



Ежедневный обзор

Старт сезона квартальной отчетности

Ежедневный обзор

17 апреля 2023 г.

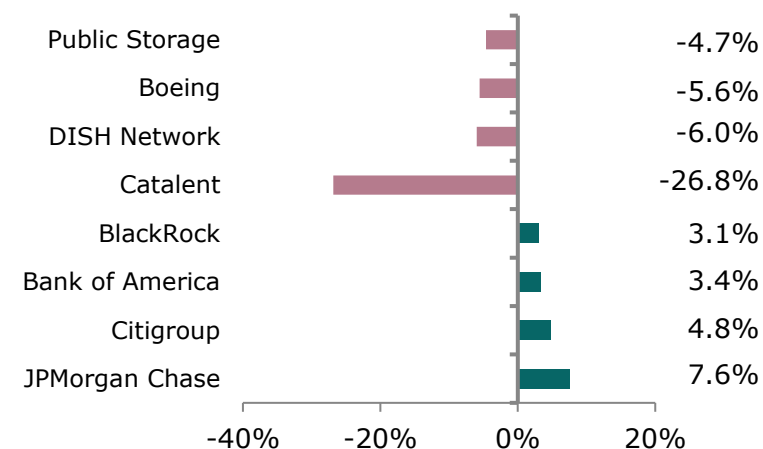
» Старт сезона квартальной отчетности

Положительные квартальные результаты ведущих американских банков были нивелированы публикацией неоднозначной внутренней макроэкономической статистики. Так, снижение розничных продаж в марте оказалось больше прогнозных ожиданий аналитиков в 0.5% м/м и составило 1.0% м/м против уменьшения на 0.4% м/м в феврале. Розничные продажи занимают порядка 2/3 от ВВП США и являются наиболее отслеживаемым аналитиками показателем. Розничные продажи без учета затрат на автомобили снизились в марте на 0.8% м/м. Результат также оказался хуже ожиданий аналитиков, прогнозировавших снижение показателя на 0.4% м/м. Рост промышленного производства в марте составил 0.4% и превысил оценку роста в 0.2%. Несмотря на небольшую коррекцию на рынке, уверенный рост был отмечен по сектору финансов (+1.1%), получивший поддержку от выхода позитивной квартальной отчетности ведущих американских банков.

» Умеренный подъем нефтяных котировок

Цены на нефть подросли в пятницу на 0.3% до \$86.3 за баррель. По оценкам Международного энергетического агентства (IEA) мировой спрос на нефть в 2023 году увеличится до рекордного уровня в 101.9 млн б/с во многом за счет роста экономик развивающихся стран, прежде всего Китая и Индии. Организация прогнозирует, что средний уровень спроса на нефть в текущем году будет на 2 млн б/с превышать уровень 2022 года.

Лидеры и аутсайдеры индекса S&P 500



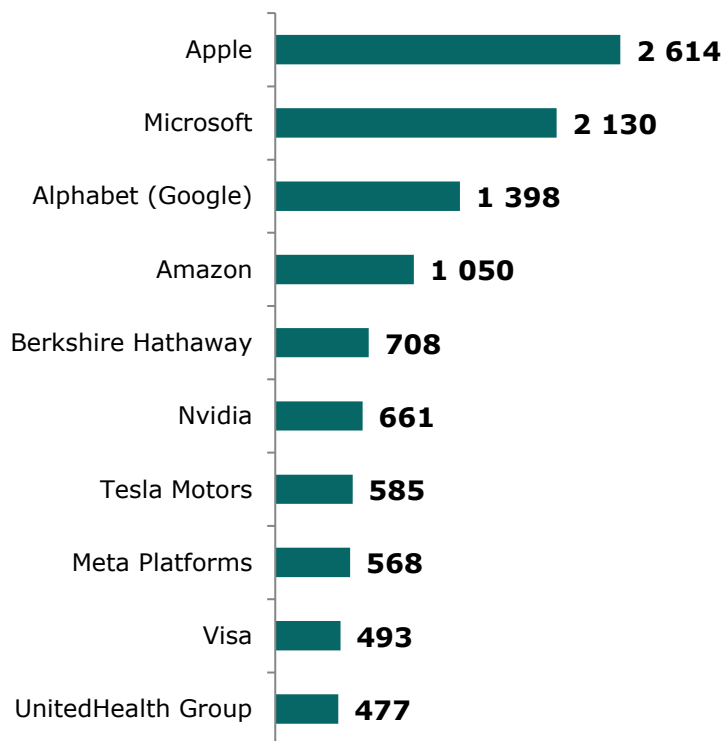
Товарный рынок

	Знач.	Изменение			
		1D	1W	1M	YTD
Brent	86.3	0.3%	1.4%	15.5%	0.5%
Медь	9 024	-0.4%	2.7%	5.9%	7.8%
Цинк	2 857	0.7%	2.4%	0.0%	-3.9%
Золото	2 004.2	-1.8%	-0.2%	4.5%	9.9%
Серебро	25.3	-1.9%	1.5%	16.8%	5.8%
Природный газ	2.2	2.8%	0.0%	-2.2%	-51.4%
Алюминий	2 386	0.8%	2.2%	5.2%	0.3%

Ежедневный обзор

17 апреля 2023 г.

» Рыночная капитализация 10 крупнейших публичных компаний США, млрд \$



Динамика изменения индекса S&P 500

	Изменение		Количество эмитентов	Вес, (%)
	в %	в пунктах		
S&P 500	-0.2%	-8.6	503	100%
Information Technology	-0.5%	-5.4	66	26.2%
Health Care	-0.8%	-4.8	65	14.3%
Financials	1.1%	5.7	73	13.0%
Consumer Discretionary	0.1%	0.5	53	10.0%
Industrials	-0.1%	-0.4	73	8.6%
Communication Services	0.3%	1.1	24	8.3%
Consumer Staples	-0.6%	-1.8	37	7.2%
Energy	0.2%	0.4	23	4.5%
Utilities	-1.1%	-1.4	30	2.8%
Real Estate	-1.7%	-1.8	29	2.6%
Materials	-0.7%	-0.7	30	2.5%

Ежедневный обзор

17 апреля 2023 г.

»» Старт сезона квартальной отчетности

Положительные квартальные результаты ведущих американских банков были нивелированы публикацией неоднозначной внутренней макроэкономической статистики. Так, снижение розничных продаж в марте оказалось больше прогнозных ожиданий аналитиков в 0.5% м/м и составило 1.0% м/м против уменьшения на 0.4% м/м в феврале. Розничные продажи занимают порядка 2/3 от ВВП США и являются наиболее отслеживаемым аналитиками показателем. Розничные продажи без учета затрат на автомобили понизились в марте на 0.8% м/м. Результат также оказался хуже ожиданий аналитиков, прогнозировавших снижение показателя на 0.4% м/м. Рост промышленного производства в марте составил 0.4% и превысил оценку роста в 0.2%. Несмотря на небольшую коррекцию на рынке, уверенный рост был отечен по сектору финансов (+1.1%), получивший поддержку от выхода позитивной квартальной отчетности ведущих американских банков. В пятницу сильные финансовые результаты опубликовали JPMorgan Chase (+7.6%) и Citigroup (+4.8%). В следующие дни рынку предстоит оценить квартальные отчеты Charles Schwab, Bank of America, Morgan Stanley и US Bancorp. Среди небанковских организаций наибольший интерес будут представлять финансовые результаты Johnson&Johnson во вторник, Netflix в среду и Tesla Motors в пятницу.

Прошедшая неделя для индексов оказалась удачной. Промышленный индекс Dow Jones идет вверх на протяжении четырех недель подряд и вырос по итогам минувшей пятидневки на 1.2%. За последние пять недель индексы S&P 500 и NASDAQ демонстрировали рост на протяжении четырех недель.

»» Рынок закладывает десятое повышение ставки в мае

Между тем рынок закладывает десятое подряд повышение ставки на предстоящей встрече ФРС США (2-3 мая). Вероятность повышения ставки на 25 б.п. оценивается рынком в 80.5% в сравнении с 53.7% месяцем ранее. С марта прошлого года американский регулятор повысил ставку с 0-0.25% годовых до 4.75%-5.00% годовых и в мае вероятнее всего завершит цикл ужесточения ДКП.

Фондовые индексы	Регион	Посл. Знач.	Изменение	
			За день	С начала года
Americas				
S&P500	США	4 137.6	-0.21%	7.77%
Dow Jones	США	33 886.5	-0.42%	2.23%
NASDAQ	США	12 123.5	-0.35%	15.83%
EMEA				
Euro Stoxx 50	Еврозона	4 390.8	0.63%	15.74%
FTSE 100	Великобритания	7 871.9	0.36%	5.64%
CAC 40	Франция	7 519.6	0.52%	16.16%
DAX	Германия	15 807.5	0.50%	13.53%
IBEX 35	Испания	9 362.9	0.57%	13.78%
FTSE MIB	Италия	27 872.2	0.89%	17.57%
Asia/Pacific				
Nikkei 225	Япония	28 475.3	-0.06%	9.12%
Hang Seng	Гонконг	20 438.8	0.46%	3.32%
CSI 300	Китай	4 092.0	0.57%	5.69%
Shanghai	Китай	3 338.2	0.60%	8.06%
Sensex	Индия	60 431.0	0.06%	-0.67%
Singapore	Сингапур	3 302.8	0.00%	1.58%
Emerging markets				
Bovespa	Бразилия	106 279.4	-0.17%	-3.15%
RTSI\$	Россия	982.9	0.00%	1.27%
NIFTY 50	Индия	17 828.0	0.09%	-1.53%
TOP 40	ЮАР	73 133.7	0.59%	9.23%
Borsa Index	Турция	5 135.6	-0.21%	-6.78%
KASE	Казахстан	3 461.3	-0.01%	6.45%

Ежедневный обзор

17 апреля 2023 г.

»» Валютный рынок

- Значение индекса доллара США (DXY), показывающего отношение курса доллара к корзине из шести мировых валют, выросло на 0.5% до 101.6.
- Курс USDKZT ослаб на 0.1% до 451.4.

»» Главные новости

- Совет директоров "КазТрансОйл" рекомендовал направить на выплату дивидендов по итогам 2022 г. 15 млрд тенге;
- "Самрук-Казына" будет ежегодно выделять не менее 7% от чистого дохода фонду "Народу Казахстана" – постановление.

LIBOR (USD)

	Знач.	Значение на дату			
		1D	1W	1M	YTD
LIBOR Overnight	4.81%	4.81%	4.81%	4.56%	4.32%
LIBOR1M	4.96%	4.95%	4.89%	4.68%	4.39%
LIBOR3M	5.26%	5.26%	5.21%	4.87%	4.77%
LIBOR6M	5.31%	5.31%	5.29%	5.05%	5.14%
LIBOR12M	5.27%	5.29%	5.20%	5.14%	5.48%

Валютный рынок

	Знач.	Изменение валютных пар			
		1D	1W	1M	YTD
DXY	101.6	0.5%	-0.5%	-2.0%	-1.9%
USD/KZT	451.4	0.1%	1.2%	0.1%	-2.5%
USD/RUB	82.3	0.6%	1.3%	8.6%	10.9%
EUR/USD	1.10	-0.5%	0.8%	2.4%	2.7%
GBP/USD	1.24	-0.9%	0.0%	2.1%	2.7%
USD/JPY	133.79	0.9%	1.2%	-0.3%	2.0%

Долговой рынок

	Валюта	YTM	YTM на			
			1D	1W	1M	YTD
US Treasuries (10YR)	US\$	3.51%	3.44%	3.39%	3.69%	3.87%
US Treasuries (30YR)	US\$	3.73%	3.69%	3.61%	3.80%	3.96%
UK Gilts (30YR)	GBP	3.58%	3.57%	3.43%	3.37%	3.67%
Germany (10YR)	EUR	2.37%	2.37%	2.18%	2.26%	2.57%
Russia (10YR)	RUB	9.41%	9.42%	9.41%	9.41%	9.14%
Kazakhstan (3YR)	US\$	3.49%	3.51%	3.39%	3.46%	3.37%

Ежедневный обзор

17 апреля 2023 г.

- **Совет директоров "КазТрансОйл" рекомендовал направить на выплату дивидендов по итогам 2022 г. 15 млрд тенге**

Совет директоров АО "КазТрансОйл" рекомендовал направить на выплату дивидендов по итогам 2022 года 15 млрд тенге, сообщила компания.

Сообщается, что по итогам 2022 года чистый доход компании составил 19.8 млрд тенге, 15 млрд из которых рекомендуется направить на выплату дивидендов, а оставшиеся 4.8 млрд оставить в распоряжении "КазТрансОйла". Размер выплат на одну акцию составит 39 тенге.

Решение о выплате дивидендов будет принято по итогам общего собрания акционеров, которое может состояться 24 мая. По итогам 2021 года на выплату дивидендов было направлено 10 млрд тенге. Размер дивиденда за 2021 год в расчете на одну простую акцию КТО составил 26 тенге.

АО "КазТрансОйл" - национальный оператор по магистральному нефтепроводу. Входит в группу АО НК "КазМунайГаз". Владеет диверсифицированной сетью магистральных нефтепроводов протяженностью 5.4 тыс. км.

Источник: Интерфакс-Казахстан, Bloomberg

- **"Самрук-Казына" будет ежегодно выделять не менее 7% от чистого дохода фонду "Народу Казахстана" - постановление**

Фонд национального благосостояния "Самрук-Казына" будет ежегодно выделять не менее 7% от чистого дохода обществу фонду "Казакстан халкына" ("Народу Казахстана"). Правила, регламентирующие порядок выделения средств, утверждены постановлением правительства Казахстана, сообщила в четверг пресс-служба премьер-министра.

Согласно постановлению, общественный фонд "обязан использовать перечисленные средства по целевому назначению".

На сегодня фонд "Народу Казахстана" реализует более 25 благотворительных программ в шести направлениях, среди которых медицина, образование, спорт, культура, социальная поддержка, а также оказывает помощь при ЧС.

"В частности, действуют программы по обеспечению пациентов лекарственными средствами, молодежи и детей с инвалидностью инновационными протезно-ортопедическими изделиями, созданию опорных сельских школ, центров раннего вмешательства, центров для детей с аутизмом, оснащению медорганизаций современным оборудованием, предоставлению образовательных грантов выпускникам сельских школ и студентам из социально-уязвимых слоев населения и многие другие", - отмечается в сообщении пресс-службы.

Источник: Интерфакс-Казахстан, Bloomberg

Ежедневный обзор

17 апреля 2023 г.

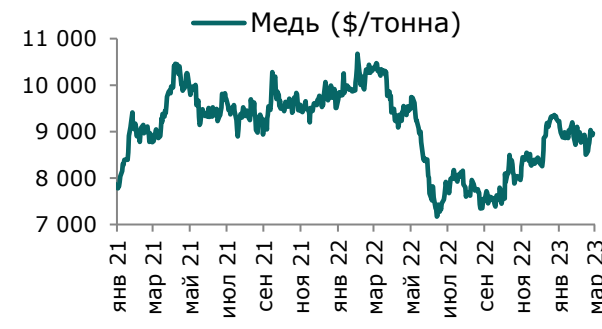
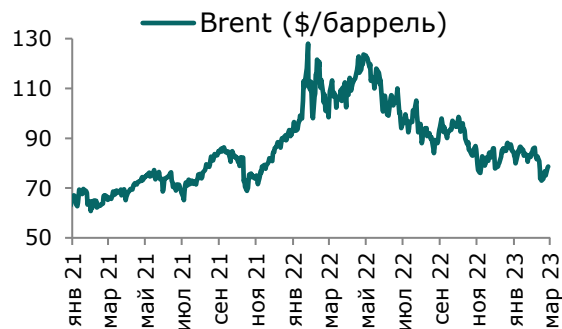
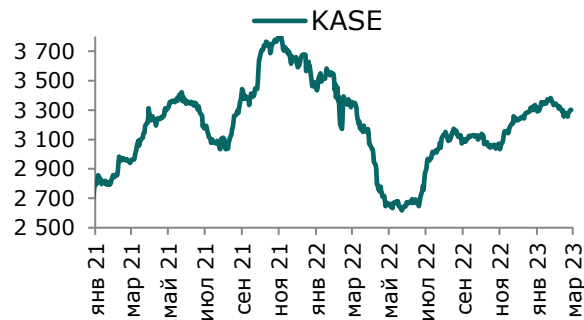
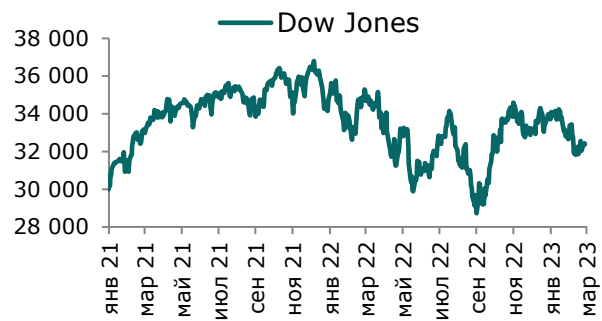
Таблица 1. Динамика изменения валют стран СНГ, развивающихся и развитых стран

Валютная пара (индекс)	Страна	Базовая ставка	Инфляция* 2021	Инфляция* 2022	Курс	1D	1W	1M	YTD
USD/KZT	Казахстан	16.75%	8.0%	14.9%	451.4	0.1%	1.2%	0.1%	-2.5%
USD/RUB	Россия	7.50%	6.7%	13.8%	82.3	0.6%	1.3%	8.6%	10.9%
USD/GEL	Грузия	11.00%	9.3%	11.6%	2.52	-0.2%	-0.3%	-2.5%	-6.7%
USD/KGS	Кыргызстан	13.00%	11.2%	14.7%	87.50	0.1%	0.1%	4.8%	2.2%
USD/TJS	Таджикистан	11.00%	8.0%	4.5%	10.91	0.0%	0.0%	0.0%	6.6%
USD/UZS	Узбекистан	14.00%	10.0%	12.3%	11 411.33	-0.1%	0.1%	-0.1%	1.6%
USD/UAH	Украина	25.00%	9.3%	20.1%	36.95	0.0%	0.0%	0.1%	0.1%
Развивающиеся страны									
USD/CNY	Китай	4.35%	0.9%	2.0%	6.87	0.0%	0.0%	-0.5%	-0.4%
USD/BRL	Бразилия	13.75%	8.3%	9.3%	4.91	-0.4%	-3.1%	-7.0%	-7.0%
USD/INR	Индия	6.50%	4.1%	6.7%	81.86	-0.3%	-0.1%	-0.2%	-1.1%
USD/ZAR	ЮАР	7.75%	4.6%	6.9%	18.09	0.2%	-0.6%	-1.7%	6.2%
USD/TRY	Турция	8.50%	19.4%	72.0%	19.33	0.1%	0.4%	1.8%	3.3%
Развитые страны									
DXY	США	5.00%	4.7%	8.0%	101.6	0.5%	-0.5%	-2.0%	-1.9%
USD/CAD	Канада	4.50%	3.4%	6.8%	1.34	0.3%	-1.0%	-2.5%	-1.3%
GBP/USD	Великобритания	4.25%	2.6%	9.1%	1.24	-0.9%	0.0%	3.0%	2.7%
USD/CHF	Швейцария	1.50%	0.6%	2.8%	0.89	0.5%	-1.3%	-3.8%	-3.3%
USD/JPY	Япония	-0.10%	-0.3%	2.5%	133.79	0.9%	1.2%	0.0%	2.0%
USD/KRW	Южная Корея	3.50%	2.3%	5.1%	1 299.05	-0.9%	-1.4%	-1.1%	2.7%

Источник: Bloomberg, *показатель темпа инфляции в среднем за год

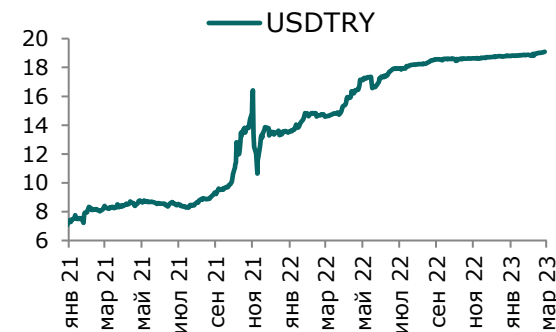
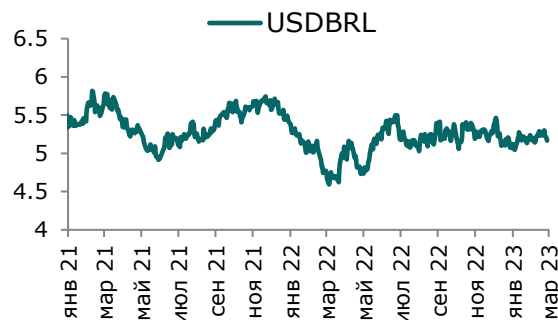
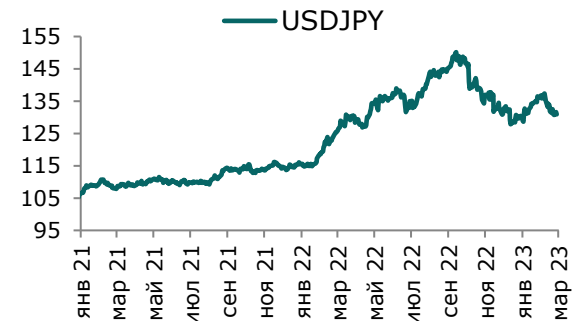
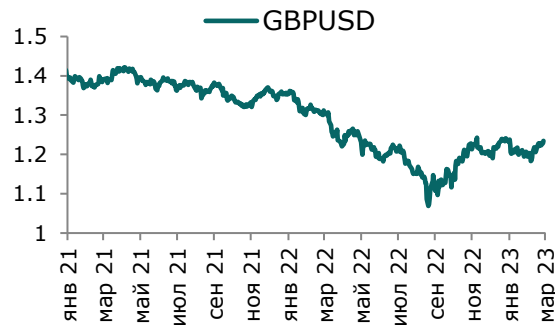
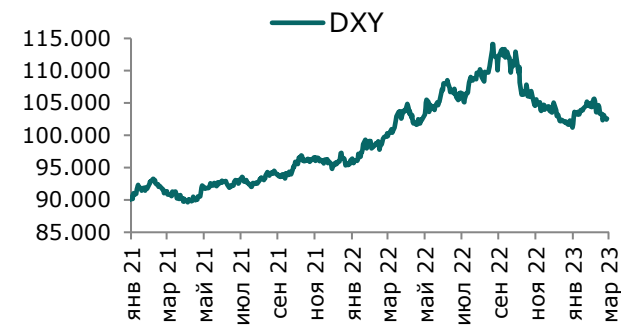
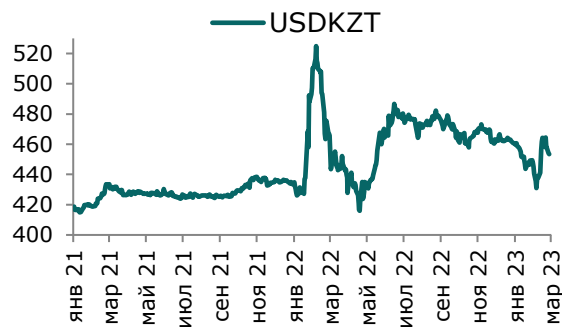
Ежедневный обзор

17 апреля 2023 г.



Ежедневный обзор

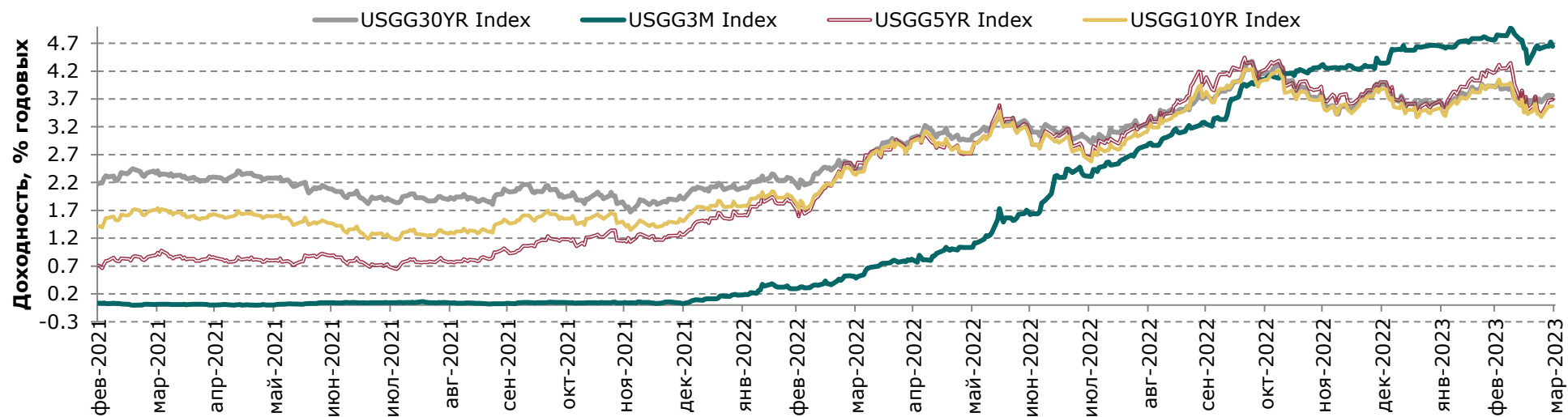
17 апреля 2023 г.



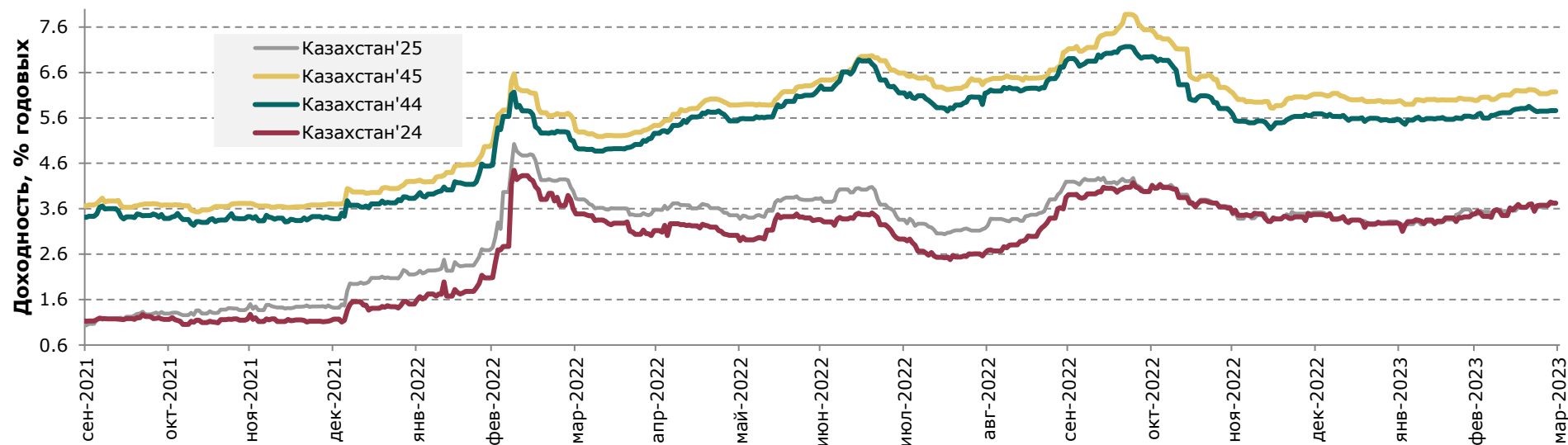
Ежедневный обзор

17 апреля 2023 г.

Доходность государственных ценных бумаг США



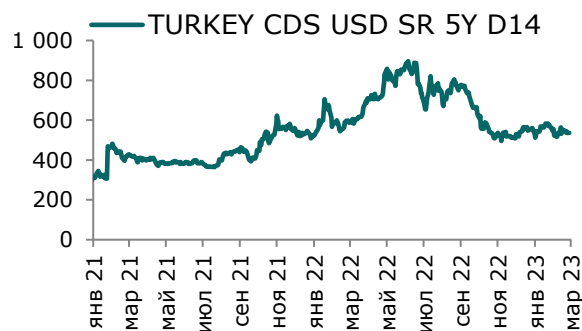
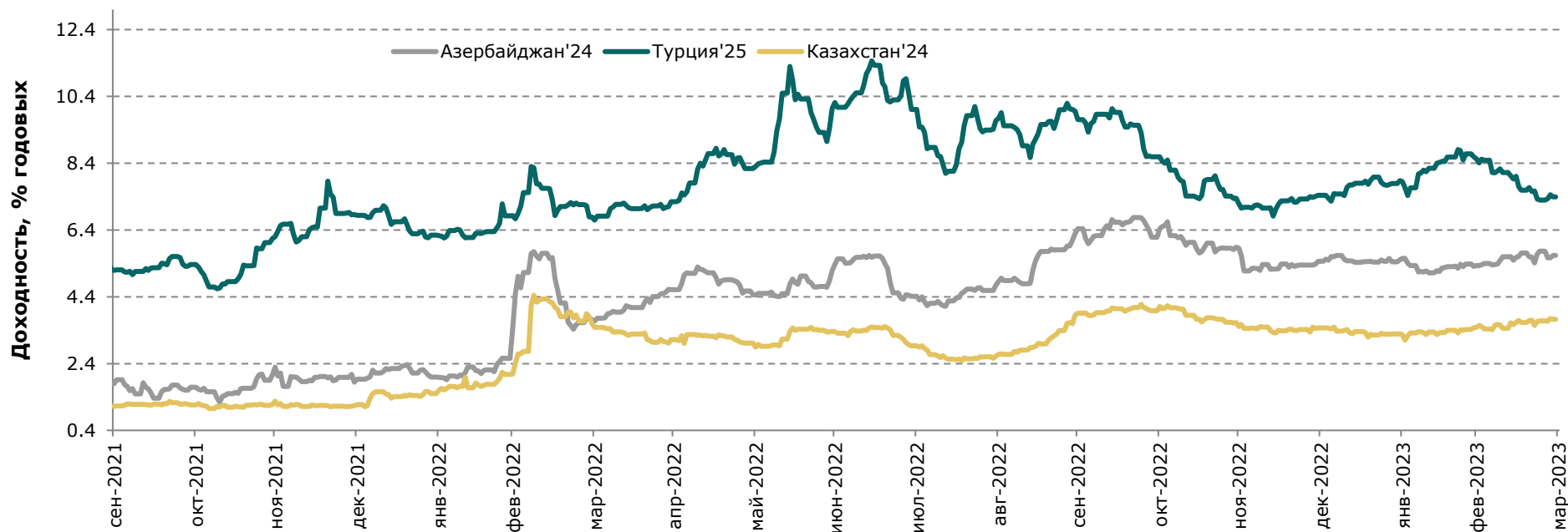
Динамика доходности суверенных облигаций РК



Ежедневный обзор

17 апреля 2023 г.

Динамика доходности суверенных еврооблигаций Турции и Азербайджана



Ежедневный обзор

17 апреля 2023 г.

Таблица 2. Информация по казахстанским еврооблигациям

Выпуск	Валюта	Купон	Цена		Доходность		Спред		Дата погашения	Объем бумаг в обращении, млн.	Дюрация
			Покупка	Продажа	Покупка	Продажа	Z-Sprd	G-Sprd			
Республика Казахстан											
KAZAKS 0.6 09/30/26	EUR	0.60	91.65	96.17	3.16	1.74	-139.28	-65.14	30.09.2026	500	3.37
KAZAKS 2 3/8 11/09/28	EUR	2.38	108.08	108.08	0.89	0.89	-212.21	-138.84	09.11.2028	525	5.23
KAZAKS 1 1/2 09/30/34	EUR	1.50	71.74	72.75	4.75	4.61	160.05	224.07	30.09.2034	650	9.88
KAZAKS 1.55 11/09/23	EUR	1.55	98.58	99.17	3.94	2.93	-41.29	-1.85	09.11.2023	525	0.59
KAZAKS 3 7/8 10/14/24	USD	3.88	103.69	103.69	1.43	1.43	-297.85	-283.36	14.10.2024	1500	1.47
KAZAKS 6 1/2 07/21/45	USD	6.50	103.52	104.35	6.21	6.14	289.91	226.41	21.07.2045	1500	11.75
KAZAKS 5 1/8 07/21/25	USD	5.13	104.20	104.20	3.21	3.21	-80.26	-82.97	21.07.2025	2500	2.15
KAZAKS 4 7/8 10/14/44	USD	4.88	88.60	89.73	5.81	5.71	247.12	182.41	14.10.2044	1000	12.37
НК КазМунайГаз											
KZOKZ 6 3/8 10/24/48	USD	6.38	82.26	83.30	8.02	7.91	469.25	407.92	24.10.2048	1500	10.93
KZOKZ 5 3/4 04/19/47	USD	5.75	77.37	78.33	7.86	7.75	452.67	390.22	19.04.2047	1250	11.07
KZOKZ 5 3/8 04/24/30	USD	5.38	88.82	89.77	7.44	7.25	387.08	361.96	24.04.2030	1250	5.53
KZOKZ 3 1/2 04/14/33	USD	3.50	74.37	75.29	7.12	6.96	365.41	338.76	14.04.2033	750	7.80
KZOKZ 4 3/4 04/19/27	USD	4.75	91.49	92.33	7.21	6.96	334.76	316.44	19.04.2027	1000	3.50
KZOKZ 4 3/4 04/24/25	USD	4.75	96.84	97.64	6.41	5.99	186.54	189.06	24.04.2025	500	1.88
Самрук Казына											
SAMRUK 2 10/28/26	USD	2.00	89.37	90.17	5.31	5.04	137.59	120.25	28.10.2026	500	3.34
КазТрансГаз											
KZTGKZ 4 3/8 09/26/27	USD	4.38	89.15	90.31	7.25	6.93	337.84	318.11	26.09.2027	706	3.95
Казахстан ТемирЖолы											
KTZKZ 3 1/4 12/05/23	CHF	3.25	95.05	98.09	11.25	6.21	446.22	524.21	05.12.2023	250	0.62
Банк Развития Казахстана											
DBKAZ 5 3/4 05/12/25	USD	5.75	100.68	101.29	5.40	5.10	99.59	101.08	12.05.2025	500	1.92
DBKAZ 2.95 05/06/31	USD	2.95	78.19	79.20	6.45	6.27	294.15	265.73	06.05.2031	255	6.80
ТенгизШевройл											
TENGIZ 4 08/15/26	USD	4.00	88.10	89.00	8.42	8.06	428.22	417.34	15.08.2026	1000	2.81
TENGIZ 3 1/4 08/15/30	USD	3.25	74.62	75.60	7.85	7.64	429.08	401.81	15.08.2030	750	6.19
TENGIZ 2 5/8 08/15/25	USD	2.63	88.97	90.11	7.82	7.24	326.02	321.50	15.08.2025	500	2.21

Ежедневный обзор

17 апреля 2023 г.

Таблица 3. Информация по узбекским еврооблигациям

Выпуск	Валюта	Купон	Цена		Доходность		Спред		Дата погашения	Объем бумаг в обращении, млн.	Дюрация
			Покупка	Продажа	Покупка	Продажа	Z-Sprd	G-Sprd			
Республика Узбекистан											
UZBEK 4,75 2024	USD	4.75%	98.01	98.75	7.09	6.21	130.31	160.60	20.02.2024	500	0.84
UZBEK 5,375 2029	USD	5.38%	91.19	92.26	7.24	7.00	352.67	330.04	20.02.2029	500	4.87
UZBEK 3,7 2030	USD	3.70%	79.59	80.59	7.22	7.02	367.50	340.14	25.11.2030	555	6.26
НБ Республики Узбекистан											
NBUZB 4,85 2025	USD	4.85%	92.02	93.33	8.38	7.77	375.01	369.23	21.10.2025	300	2.28
Узпромстройбанк											
SQBNZU 5,75 2024	USD	5.75%	91.72	93.42	11.31	10.12	581.07	591.98	02.12.2024	300	1.50
Ипотека Банк											
IPTBZU 5,5 2025	USD	5.50%	90.74	92.21	9.55	8.87	495.64	489.72	19.11.2025	300	2.32

Таблица 4. Информация по прочим еврооблигациям

Выпуск	Валюта	Купон	Цена		Доходность		Спред		Дата погашения	Объем бумаг в обращении, млн.	Дюрация
			Покупка	Продажа	Покупка	Продажа	Z-Sprd	OAS-Sprd			
SEASPAN CORP	USD	5.50%	77.14	80.86	10.54	9.60	618.35	593.01	01.08.2029	750	4.98
GRUPO AXO SA DE CV	USD	5.75%	85.49	86.71	11.30	10.79	701.59	690.40	08.06.2026	325	2.72
CYDSA SAB DE CV	USD	6.25%	92.13	93.31	8.38	8.05	449.06	415.94	04.10.2027	332	3.69
BUKIT MAKMUR MANDIRI UTA	USD	7.75%	84.49	86.18	14.58	13.76	988.86	979.36	10.02.2026	400	2.39
EMPRESA ELECTRICA COCHRA	USD	5.50%	91.91	92.87	9.85	9.30	537.19	531.35	14.05.2027	285	1.83
GRUPO UNICOMER CO LTD	USD	7.88%	99.74	100.37	8.15	3.17	-166.02	-137.01	01.04.2024	350	0.08
IOCHPE-MAX/MAX WHEELS MX	USD	5.00%	84.63	86.24	8.81	8.37	487.99	466.88	07.05.2028	400	4.22
ADECOAGRO SA	USD	6.00%	92.40	93.25	8.06	7.82	425.50	392.51	21.09.2027	500	3.80

Ежедневный обзор

17 апреля 2023 г.

Кривая доходности ГЦБ РК

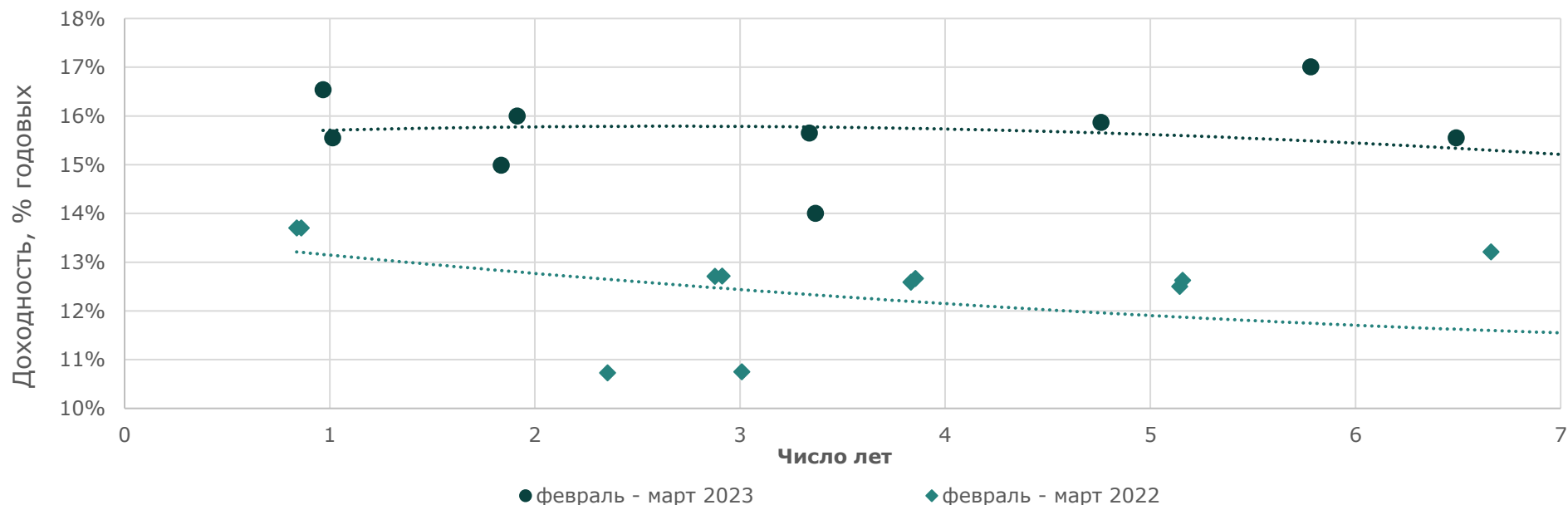


Таблица 5. Последние размещения ГЦБ

Эмитент	Тикер	Доходность	Лет до погашения*	Дата размещения
Ценные бумаги Министерства Финансов				
Министерство Финансов	MTM096_0001	17.71%	7.78	05.апр.23
Министерство Финансов	MUM120_0019	13.98%	7.95	05.апр.23
Министерство Финансов	MKM012_0155	14.65%	1.01	05.апр.23
Министерство Финансов	MUM168_0005	12.00%	11.94	05.апр.23
Министерство Финансов	MUM300_0001	11.50%	15.75	24.мар.23
Министерство Финансов	MOM060_0052	14.00%	3.37	24.мар.23
Министерство Финансов	MOM024_0087	14.99%	1.84	15.мар.23
Министерство Финансов	MUM132_0007	13.87%	9.37	15.мар.23
Министерство Финансов	MUM144_0009	13.00%	10.47	09.мар.23
Министерство Финансов	MKM012_0154	15.55%	1.01	09.мар.23
Министерство Финансов	MUM180_0015	11.68%	13.50	01.мар.23
Министерство Финансов	MOM048_0053	15.65%	3.34	22.фев.23
Министерство Финансов	MOM060_0054	15.87%	4.76	15.фев.23
Министерство Финансов	MOM024_0087	16.00%	1.91	15.фев.23
Министерство Финансов	MTM096_0001	17.28%	7.92	15.фев.23
Министерство Финансов	MUM132_0007	14.05%	9.47	08.фев.23
Министерство Финансов	MTM072_0001	17.01%	5.78	08.фев.23

Ежедневный обзор

17 апреля 2023 г.

Министерство Финансов	MUM144_0009	13.00%	10.55	08.фев.23
Министерство Финансов	MUM096_0012	15.55%	6.49	01.фев.23
Министерство Финансов	MUM180_0016	11.60%	14.00	01.фев.23
Министерство Финансов	MKM012_0153	16.54%	0.97	01.фев.23
Министерство Финансов	MUM240_0002	12.25%	11.30	25.январ.23
Министерство Финансов	MUM096_0011	15.66%	5.76	25.январ.23
Министерство Финансов	MUM144_0009	13.00%	10.58	25.январ.23
Министерство Финансов	MOM024_0087	16.66%	1.97	25.январ.23
Министерство Финансов	MOM060_0054	16.13%	4.84	18.январ.23
Министерство Финансов	MKM012_0153	16.70%	1.01	18.январ.23
Министерство Финансов	MUM132_0007	14.05%	9.53	18.январ.23
Министерство Финансов	MUM144_0009	13.00%	10.62	11.январ.23
Министерство Финансов	MOM048_0053	16.47%	3.45	11.январ.23
Министерство Финансов	MUM096_0011	15.80%	5.80	11.январ.23
Министерство Финансов	MUM300_0001	11.50%	15.97	04.январ.23
Министерство Финансов	MTM072_0001	16.49%	5.88	04.январ.23
Министерство Финансов	MUM096_0013	15.48%	7.09	04.январ.23
Министерство Финансов	MUM084_0018	16.02%	5.29	28.декаб.22
Министерство Финансов	MOM060_0054	15.99%	4.89	28.декаб.22
Министерство Финансов	MTM036_0001	15.80%	2.61	28.декаб.22
Министерство Финансов	MOM048_0054	15.99%	3.72	28.декаб.22
Министерство Финансов	MTM048_0001	16.32%	3.70	28.декаб.22
Министерство Финансов	MTM072_0001	16.20%	5.92	21.декаб.22
Министерство Финансов	MTM048_0001	16.20%	3.72	21.декаб.22
Министерство Финансов	MUM084_0018	16.00%	5.31	21.декаб.22
Министерство Финансов	MTM036_0001	16.19%	2.62	21.декаб.22
Министерство Финансов	MTM060_0001	16.20%	4.82	21.декаб.22
Министерство Финансов	MOM060_0054	15.83%	4.93	14.декаб.22
Министерство Финансов	MTM072_0001	16.09%	5.93	14.декаб.22
Министерство Финансов	MOM048_0054	15.97%	3.76	14.декаб.22
Министерство Финансов	MOM036_0091	16.58%	2.16	14.декаб.22
Министерство Финансов	MTM072_0001	15.99%	5.95	07.декаб.22
Министерство Финансов	MTM048_0001	15.99%	3.76	07.декаб.22
Министерство Финансов	MTM036_0001	15.99%	2.66	07.декаб.22
Министерство Финансов	MTM060_0001	15.99%	4.85	07.декаб.22
Министерство Финансов	MTM036_0001	15.92%	2.68	30.нояб.22
Министерство Финансов	MTM072_0001	15.92%	5.97	30.нояб.22
Министерство Финансов	MTM036_0001	15.88%	2.70	23.нояб.22
Министерство Финансов	MTM060_0001	15.95%	4.91	23.нояб.22
Министерство Финансов	MOM048_0054	15.48%	3.84	16.нояб.22
Министерство Финансов	MTM060_0001	15.57%	4.91	16.нояб.22
Министерство Финансов	MTM048_0001	15.67%	3.84	09.нояб.22
Министерство Финансов	MTM036_0001	15.67%	2.74	09.нояб.22
Министерство Финансов	MTM060_0001	15.49%	4.95	02.нояб.22
Министерство Финансов	MTM048_0001	15.49%	3.85	02.нояб.22
Министерство Финансов	MOM036_0091	14.45%	2.30	26.окт.22
Министерство Финансов	MTM048_0001	15.45%	3.87	26.окт.22
Министерство Финансов	MOM048_0054	13.90%	3.89	26.окт.22

Ежедневный обзор

17 апреля 2023 г.

Министерство Финансов	MTM060_0001	15.45%	4.97	26.окт.22
Министерство Финансов	MTM048_0001	15.42%	3.89	19.окт.22
Министерство Финансов	MOM036_0091	14.42%	2.32	19.окт.22
Министерство Финансов	MTM060_0001	15.43%	4.99	19.окт.22
Министерство Финансов	MOM048_0054	13.90%	3.93	12.окт.22
Министерство Финансов	MTM036_0001	14.95%	2.84	05.окт.22
Министерство Финансов	MTM048_0001	15.20%	3.93	05.окт.22
Министерство Финансов	MOM048_0054	13.90%	3.95	05.окт.22
Министерство Финансов	MTM048_0001	15.16%	0.95	28.сен.22
Министерство Финансов	MOM036_0091	14.00%	2.38	28.сен.22
Министерство Финансов	MOM048_0054	13.90%	3.97	28.сен.22
Министерство Финансов	MTM048_0001	15.15%	3.97	21.сен.22
Министерство Финансов	MOM048_0054	13.90%	3.99	21.сен.22
Министерство Финансов	MTM036_0001	14.88%	2.89	14.сен.22
Министерство Финансов	MOM036_0092	14.00%	2.80	07.сен.22
Министерство Финансов	MUM120_0014	14.45%	1.90	31.авг.22
Министерство Финансов	MUM120_0017	13.85%	4.50	31.авг.22
Министерство Финансов	MUM120_0017	13.85%	4.50	24.авг.22
Министерство Финансов	MKM012_0151	14.79%	1.00	24.авг.22
Министерство Финансов	MUM120_0014	14.45%	2.00	24.авг.22
Министерство Финансов	MKM012_0151	14.50%	1.00	17.авг.22
Министерство Финансов	MUM120_0014	14.22%	2.00	17.авг.22
Министерство Финансов	MUM120_0017	13.85%	4.60	17.авг.22
Министерство Финансов	MKM012_0151	14.50%	1.00	10.авг.22
Министерство Финансов	MUM120_0014	14.20%	2.00	10.авг.22
Министерство Финансов	MUM156_0005	13.85%	4.90	10.авг.22
Министерство Финансов	MUM180_0002	14.13%	1.90	03.авг.22
Министерство Финансов	MUM156_0005	13.85%	4.90	03.авг.22
Министерство Финансов	MUM180_0002	14.10%	1.90	27.июл.22
Министерство Финансов	MUM156_0005	13.85%	4.90	27.июл.22
Министерство Финансов	MUM144_0003	14.50%	0.80	20.июл.22
Министерство Финансов	MUM072_0013	13.73%	4.80	20.июл.22
Министерство Финансов	MUM180_0002	14.00%	1.90	20.июл.22
Министерство Финансов	MUM180_0002	14.00%	2.00	13.июл.22
Министерство Финансов	MUM144_0003	14.50%	0.80	13.июл.22
Министерство Финансов	MUM072_0013	13.70%	4.90	13.июл.22
Министерство Финансов	MUM180_0002	14.00%	2.00	07.июл.22
Министерство Финансов	MUM156_0005	13.71%	5.00	07.июл.22
Министерство Финансов	MUM144_0003	14.50%	0.80	07.июл.22
Министерство Финансов	MUM144_0003	14.50%	0.80	29.июн.22
Министерство Финансов	MUM072_0013	13.62%	4.90	29.июн.22
Министерство Финансов	MOM048_0053	13.75%	4.00	22.июн.22
Министерство Финансов	MOM036_0092	13.85%	3.00	22.июн.22
Министерство Финансов	MUM156_0005	13.62%	5.00	22.июн.22
Министерство Финансов	MUM144_0003	14.50%	0.90	15.июн.22
Министерство Финансов	MUM180_0001	14.00%	1.90	15.июн.22
Министерство Финансов	MOM036_0091	13.85%	2.70	08.июн.22
Министерство Финансов	MOM048_0052	13.75%	3.60	08.июн.22

Ежедневный обзор

17 апреля 2023 г.

Министерство Финансов	MUM072_0013	13.62%	0.90	08.июн.22
Министерство Финансов	MUM180_0001	14.00%	2.00	08.июн.22
Министерство Финансов	MUM072_0013	14.50%	5.00	01.июн.22
Министерство Финансов	MUM180_0001	14.00%	2.00	01.июн.22
Министерство Финансов	MUM144_0003	14.50%	0.90	25.май.22
Министерство Финансов	MUM120_0017	13.62%	4.80	25.май.22
Министерство Финансов	MUM180_0001	14.00%	2.00	25.май.22
Министерство Финансов	MUM144_0003	14.50%	0.90	18.май.22
Министерство Финансов	MUM120_0017	13.62%	4.80	18.май.22
Министерство Финансов	MOM048_0052	13.75%	3.70	18.май.22
Министерство Финансов	MOM036_0091	13.85%	2.70	18.май.22
Министерство Финансов	MUM180_0001	14.00%	2.00	11.май.22
Министерство Финансов	MUM144_0003	14.50%	1.00	11.май.22
Министерство Финансов	MOM036_0091	13.83%	2.80	11.май.22
Министерство Финансов	MOM048_0052	13.75%	3.70	05.май.22
Министерство Финансов	MUM120_0017	13.62%	4.80	05.май.22
Министерство Финансов	MUM132_0006	13.76%	3.20	28.апр.22
Министерство Финансов	MOM048_0052	13.79%	3.70	27.апр.22
Министерство Финансов	MUM180_0002	13.97%	2.20	27.апр.22
Министерство Финансов	MOM036_0091	13.81%	2.80	27.апр.22
Министерство Финансов	MOM048_0052	13.62%	3.80	20.апр.22
Министерство Финансов	MUM072_0013	13.55%	5.10	20.апр.22
Министерство Финансов	MUM072_0013	13.17%	5.10	13.апр.22
Министерство Финансов	MUM180_0002	13.69%	2.20	13.апр.22
Министерство Финансов	MOM036_0091	13.56%	2.80	13.апр.22
Министерство Финансов	MOM036_0091	12.84%	2.90	06.апр.22
Министерство Финансов	MOM048_0052	12.64%	3.80	06.апр.22
Министерство Финансов	MUM072_0013	12.50%	5.10	29.мар.22
Министерство Финансов	MOM036_0091	12.71%	2.90	29.мар.22
Министерство Финансов	MUM072_0013	12.50%	5.10	29.мар.22
Министерство Финансов	MOM048_0052	12.59%	3.80	24.мар.22
Министерство Финансов	MUM072_0013	12.63%	5.20	24.мар.22
Министерство Финансов	MKM012_0150	13.70%	0.90	16.мар.22
Министерство Финансов	MOM036_0091	12.72%	2.90	16.мар.22
Министерство Финансов	MOM048_0052	12.67%	3.90	16.мар.22
Министерство Финансов	MUM096_0011	13.21%	6.70	02.мар.22
Министерство Финансов	MUM180_0016	12.91%	14.90	02.мар.22
Министерство Финансов	MUM180_0015	11.10%	14.50	23.фев.22
Министерство Финансов	MUM096_0012	10.97%	7.40	23.фев.22
Министерство Финансов	MUM180_0002	10.73%	2.40	16.фев.22
Министерство Финансов	MUM120_0019	11.04%	9.10	16.фев.22
Министерство Финансов	MOM036_0091	10.75%	3.00	09.фев.22
Министерство Финансов	MUM132_0007	10.99%	10.50	09.фев.22
Министерство Финансов	MUM096_0013	11.00%	8.00	02.фев.22
Министерство Финансов	MUM156_0007	11.00%	12.00	02.фев.22
Министерство Финансов	MUM180_0016	11.05%	15.00	26.январ.22
Министерство Финансов	MUM072_0013	10.90%	5.30	26.январ.22
Министерство Финансов	MKM012_0150	10.30%	1.00	20.январ.22

Ежедневный обзор

17 апреля 2023 г.

Министерство Финансов	MOM048_0052	10.67%	4.00	19.янв.22
Министерство Финансов	MUM144_0009	10.87%	11.60	19.янв.22
Министерство Финансов	MUM096_0011	10.75%	6.80	19.янв.22
Министерство Финансов	MUM096_0012	10.75%	7.60	05.янв.22

*Источник: KASE, *лет до погашения с момента размещения*

Ежедневный обзор

17 апреля 2023 г.

Таблица 6. Доля владения нот НБК нерезидентами, млрд тенге

Дата	Доля владения нот НБК нерезидентами					
	Резиденты	Нерезиденты	Всего в обращении	Резиденты	Нерезиденты	Изменение (нерезиденты)
31.03.2023	2 554.38	109.35	2 663.72	95.9%	4.1%	-0.1
24.03.2023	2 554.28	109.44	2 663.72	95.9%	4.1%	19.2
17.03.2023	2 371.16	90.29	2 461.45	96.3%	3.7%	0.1
10.03.2023	2 371.30	90.15	2 461.45	96.3%	3.7%	0.0
03.03.2023	2 626.35	90.15	2 716.50	96.7%	3.3%	0.0
24.02.2023	2 626.35	90.15	2 716.50	96.7%	3.3%	0.2
17.02.2023	2 495.23	90	2 585.23	96.5%	3.5%	0.0
10.02.2023	2 495.23	90	2 585.23	96.5%	3.5%	0.0
03.02.2023	2 307.85	90	2 397.85	96.2%	3.8%	0.0
27.01.2023	2 307.85	90	2 397.85	96.2%	3.8%	-10.0
20.01.2023	2 312.44	100	2 412.44	95.9%	4.1%	0.0
13.01.2023	2 312.44	100	2 412.44	95.9%	4.1%	0.0
06.01.2023	2 164.93	100	2 264.93	95.6%	4.4%	0.0
26.12.2022	1 629.02	100	1 729.02	94.2%	5.8%	0.0
15.12.2022	1 629.02	100	1 729.02	94.2%	5.8%	0.0
09.12.2022	1 512.83	100	1 612.83	93.8%	6.2%	0.0
02.12.2022	1 512.83	100	1 612.83	93.8%	6.2%	10.0
25.11.2022	1 473.73	90	1 563.73	94.2%	5.8%	0.0
18.11.2022	1 473.73	90	1 563.73	94.2%	5.8%	20.0
11.11.2022	1 257.63	70	1 327.63	94.7%	5.3%	0.0
04.11.2022	1 257.63	70	1 327.63	94.7%	5.3%	10.0
28.10.2022	1 102.35	60	1 162.35	94.8%	5.2%	-50.1
22.10.2022	1 511.10	110.1	1 621.20	93.2%	6.8%	20.1
14.10.2022	1 247.55	90	1 337.55	93.3%	6.7%	-29.9
07.10.2022	1 836.43	119.85	1 956.28	93.9%	6.1%	39.8
30.09.2022	1 661.29	80.02	1 741.31	95.4%	4.6%	-0.3
23.09.2022	1 585.08	80.3	1 665.38	95.2%	4.8%	0.3
16.09.2022	1 685.64	80	1 765.64	95.5%	4.5%	0.0
09.09.2022	1 413.61	80	1 493.61	94.6%	5.4%	-10.0
02.09.2022	1 827.90	90.01	1 917.92	95.3%	4.7%	18.3
27.08.2022	1 826.43	71.75	1 898.17	96.2%	3.8%	1.8
19.08.2022	1 751.17	70	1 821.17	96.2%	3.8%	-15.0
12.08.2022	1 825.29	85.01	1 910.30	95.5%	4.5%	0.0
05.08.2022	1 615.40	85.01	1 700.41	95.0%	5.0%	-5.0
29.07.2022	1 728.29	90.01	1 818.30	95.0%	5.0%	0.0

Ежедневный обзор

17 апреля 2023 г.

22.07.2022	1 618.52	90.01	1 708.53	94.7%	5.3%	-38.4
15.07.2022	1 656.94	100.01	1 756.96	94.3%	5.7%	60.6
08.07.2022	1 596.31	120.76	1 717.08	93.0%	7.0%	-112.6
01.07.2022	1 708.95	120.76	1 829.71	93.4%	6.6%	83.5
24.06.2022	1 625.47	130.76	1 756.23	92.6%	7.4%	18.4
17.06.2022	1 607.04	140.76	1 747.81	91.9%	8.1%	-43.0
10.06.2022	1 650.01	140.76	1 790.78	92.1%	7.9%	19.7
03.06.2022	1 630.31	150.76	1 781.07	91.5%	8.5%	45.1
27.05.2022	1 585.22	150.76	1 735.99	91.3%	8.7%	-10.0
20.05.2022	1 578.15	160.76	1 738.91	90.8%	9.2%	0.0
13.05.2022	1 602.67	160.76	1 763.44	90.9%	9.1%	-20.0
06.05.2022	1 598.97	180.76	1 779.73	89.8%	10.2%	18.8
29.04.2022	1 610.90	162.01	1 772.92	90.9%	9.1%	0.0
22.04.2022	1 552.75	162.01	1 714.76	90.6%	9.4%	17.9
15.04.2022	1 435.62	144.1	1 579.72	90.9%	9.1%	14.1
08.04.2022	1 390.41	130.01	1 520.42	91.4%	8.6%	15.0
01.04.2022	1 354.55	115.01	1 469.56	92.2%	7.8%	40.0
25.03.2022	1 250.90	75.01	1 325.91	94.3%	5.7%	-71.3
18.03.2022	1 430.42	146.35	1 576.77	90.7%	9.3%	24.0
11.03.2022	1 341.62	122.31	1 463.93	91.6%	8.4%	-55.1
05.03.2022	1 683.99	177.37	1 861.36	90.5%	9.5%	-20.0
25.02.2022	1 679.87	197.41	1 877.28	89.5%	10.5%	45.6
18.02.2022	1 710.03	151.82	1 861.85	91.8%	8.2%	10.6
11.02.2022	1 770.99	141.26	1 912.25	92.6%	7.4%	12.3
04.02.2022	1 645.90	129.01	1 774.90	92.7%	7.3%	-13.0
28.01.2022	1 639.32	142.04	1 781.36	92.0%	8.0%	2.0
21.01.2022	1 693.79	140.04	1 833.83	92.4%	7.6%	10.1
14.01.2022	1 618.00	129.95	1 747.96	92.6%	7.4%	-62.4
06.01.2022	1 640.99	192.38	1 833.36	89.5%	10.5%	-18.9
31.12.2021	1 938.48	211.3	2 149.78	90.2%	9.8%	-0.4
24.12.2021	1 842.45	211.68	2 054.14	89.7%	10.3%	-4.2
15.12.2021	1 899.57	215.88	2 115.45	89.8%	10.2%	-111.9
10.12.2021	2 095.32	327.81	2 423.13	86.5%	13.5%	-45.3
03.12.2021	2 275.47	373.12	2 648.59	85.9%	14.1%	0.5
26.11.2021	2 152.41	372.67	2 525.08	85.2%	14.8%	-30.4
19.11.2021	2 086.03	403.07	2 489.11	83.8%	16.2%	22.6
12.11.2021	2 018.44	380.49	2 398.93	84.1%	15.9%	43.0
05.11.2021	2 036.33	337.49	2 373.82	85.8%	14.2%	-108.7
29.10.2021	2 546.32	446.21	2 992.54	85.1%	14.9%	25.5

Ежедневный обзор

17 апреля 2023 г.

22.10.2021	2 416.90	420.76	2 837.66	85.2%	14.8%	51.2
15.10.2021	2 425.02	369.61	2 794.62	86.8%	13.2%	-52.3
08.10.2021	2 433.47	421.9	2 855.37	85.2%	14.8%	2.8
01.10.2021	2 379.45	419.12	2 798.58	85.0%	15.0%	-52.1
24.09.2021	2 535.46	471.21	3 006.67	84.3%	15.7%	85.5
17.09.2021	2 432.57	385.73	2 818.29	86.3%	13.7%	33.1
10.09.2021	2 424.57	352.68	2 777.26	87.3%	12.7%	-67.5
03.09.2021	2 690.72	420.2	3 110.91	86.5%	13.5%	-9.9
27.08.2021	2 793.58	430.08	3 223.66	86.7%	13.3%	-35.0
20.08.2021	2 782.93	465.08	3 248.01	85.7%	14.3%	-11.9
13.08.2021	2 730.47	476.95	3 207.42	85.1%	14.9%	49.2
06.08.2021	2 779.62	427.8	3 207.42	86.7%	13.3%	-53.4
30.07.2021	2 899.72	481.23	3 380.95	85.8%	14.2%	-26.2
23.07.2021	3 007.80	507.43	3 515.23	85.6%	14.4%	-49.4
16.07.2021	3 028.90	556.87	3 585.77	84.5%	15.5%	19.0
09.07.2021	3 029.13	537.87	3 567.00	84.9%	15.1%	12.1
03.07.2021	3 017.83	525.79	3 543.62	85.2%	14.8%	11.1
25.06.2021	2 941.48	514.68	3 456.16	85.1%	14.9%	-57.7
18.06.2021	2 900.83	572.34	3 473.17	83.5%	16.5%	26.1
11.06.2021	2 945.94	546.28	3 492.22	84.4%	15.6%	-28.4
04.06.2021	2 899.15	574.69	3 473.84	83.5%	16.5%	63.0
28.05.2021	2 733.50	511.65	3 245.15	84.2%	15.8%	-27.1
21.05.2021	2 667.30	538.74	3 206.04	83.2%	16.8%	26.4
14.05.2021	2 583.91	512.37	3 096.28	83.5%	16.5%	56.7
06.05.2021	2 668.79	455.69	3 124.48	85.4%	14.6%	6.5
30.04.2021	3 036.14	449.16	3 485.31	87.1%	12.9%	48.6
23.04.2021	2 989.95	400.55	3 390.50	88.2%	11.8%	-104.0
16.04.2021	2 856.56	504.58	3 361.14	85.0%	15.0%	-32.8
09.04.2021	2 982.52	537.36	3 519.89	84.7%	15.3%	-9.3
02.04.2021	2 915.59	546.7	3 462.29	84.2%	15.8%	-18.3
26.03.2021	2 891.13	564.96	3 456.08	83.7%	16.3%	1.8
19.03.2021	3 103.20	563.15	3 666.17	84.6%	15.4%	39.6

Источник: Национальный Банк РК

АО «Halyk Finance»

Департамент исследований

E-mail
research@halykfinance.kz

Департамент продаж

E-mail
sales@halykfinance.kz

Адрес:

Halyk Finance
пр. Абая, 109 «В», 5 этаж
A05A1B4, Алматы, Республика Казахстан
Тел. +7 727 339 43 77
www.halykfinance.kz

Bloomberg
HLFN
Refinitiv
Halyk Finance
Factset
Halyk Finance
Capital IQ
Halyk Finance

Заявление об ограничении ответственности

Настоящая публикация носит исключительно информационный характер и не является предложением или попыткой со стороны АО «Halyk Finance» купить, продать или вступить в иную сделку в отношении каких-либо ценных бумаг и иных финансовых инструментов, на которые в настоящей публикации может содержаться ссылка, предоставить какие-либо инвестиционные рекомендации или услуги. Указанные предложения могут быть направлены исключительно в соответствии с требованиями применимого законодательства. Настоящая публикация основана на информации, которую мы считаем надежной, однако мы не утверждаем, что все приведенные сведения абсолютно точны. При этом, отмечаем, что прошлая доходность не является показателем доходности инвестиций в будущем. Мы не несем ответственности за использование клиентами информации, содержащейся в настоящей публикации, а также за сделки и операции с ценными бумагами и иными финансовыми инструментами, упоминающимися в ней. Мы не берем на себя обязательство регулярно обновлять информацию, которая содержится в настоящей публикации или исправлять возможные неточности. HF, его аффилированные и должностные лица, партнеры и сотрудники, в том числе лица, участвующие в подготовке и выпуске этого материала, оставляют за собой право участвовать в сделках в отношении упоминающихся в настоящей публикации ценных бумаг и иных финансовых инструментов. Также отмечаем, что на ценные бумаги и иные финансовые инструменты, рассматриваемые в настоящей публикации и номинированные в иностранной валюте, могут оказывать влияние обменные курсы валют. Изменение обменных курсов валют может вызвать снижение стоимости инвестиций в указанные активы. Следует иметь в виду, что инвестирование в Американские депозитарные расписки также подвержено риску изменения обменного курса валют, а инвестирование в казахстанские ценные бумаги и иные финансовые инструменты имеет значительный риск. В указанной связи, инвесторы до принятия решения об участии в сделках с ценными бумагами и иными финансовыми инструментами, рассматриваемыми в настоящей публикации, должны проводить собственное исследование относительно надежности эмитентов данных ценных бумаг и иных финансовых инструментов.

Настоящая информация не предназначена для публичного распространения и не может быть воспроизведена, передана или опубликована, целиком или по частям, без предварительного письменного разрешения АО «Halyk Finance».