



# Ежедневный обзор

Индекс S&P 500 продолжил рост

# Ежедневный обзор

28 марта 2023 г.

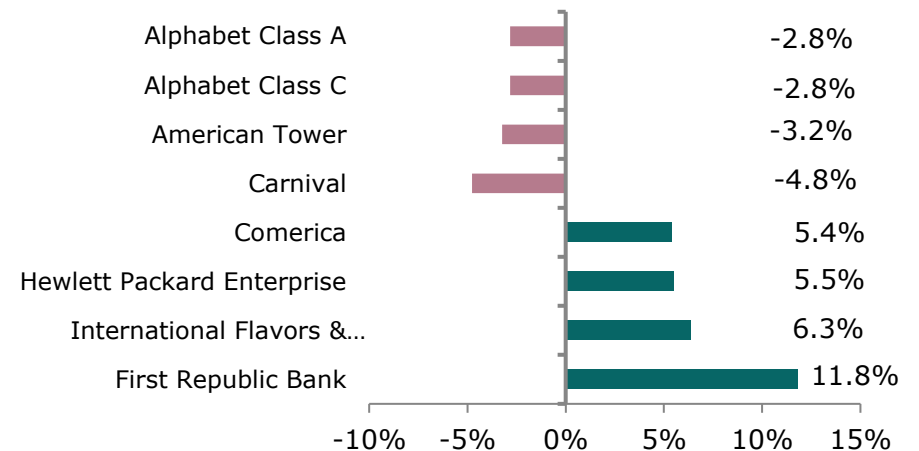
## » Индекс S&P 500 продолжил рост

Индекс S&P 500 (+0.16%) впервые с начала марта растет на протяжении трех дней подряд, получив основной импульс от роста котировок сектора финансов (+1.4%). Благодаря уверенному отскоку цен на нефть более чем на 4%, в лидерах роста оказался сектор энергетики (+2.1%). После впечатляющего ралли бумаг энергетических корпораций в 2022 году котировки многих популярных нефтегазовых компаний скорректировались вслед за падением цен на нефть. С начала года нефтяные котировки просели на 9.1%, а акции таких энергетических гигантов, как Chevron, Exxon Mobil, Shell несмотря на рост рынка с начала года, зафиксировали отрицательную динамику за данный период времени.

## » Нефть отскочила с минимумов декабря 2021 года

Цены на нефть отскочили от локальных минимумов декабря 2021 года и увеличились сразу на 4.2% до \$78.1 за баррель. Поводом для роста нефтяных котировок послужили новости относительно приостановки поставок нефти из Иракского Курдистана в объеме 450 тыс б/с. Кроме того, рынок обратил внимание на заявления вице-преьера России Александра Новака о приближающемся сокращении нефтедобычи в стране на 500 тыс б/с до 9.5 млн б/с.

## Лидеры и аутсайдеры индекса S&P 500



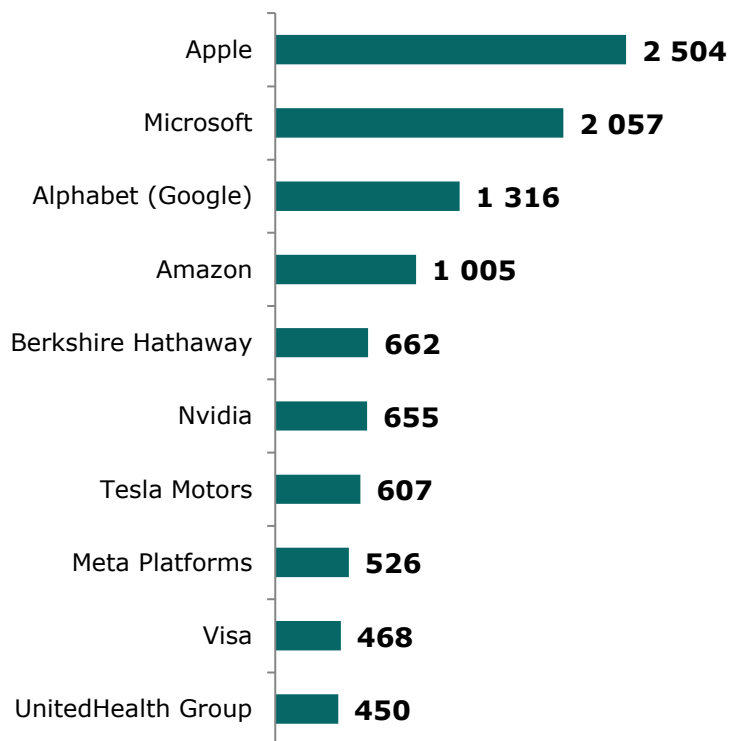
## Товарный рынок

	Знач.	Изменение			
		1D	1W	1M	YTD
Brent	78.1	4.2%	5.9%	-5.3%	-9.1%
Медь	8 964	0.5%	3.1%	0.0%	7.1%
Цинк	2 912	0.7%	0.9%	-2.9%	-2.0%
Золото	1 956.7	-1.1%	-1.1%	8.0%	7.3%
Серебро	23.1	-0.6%	2.4%	11.2%	-3.6%
Природный газ	2.1	-5.8%	-6.1%	-23.5%	-53.3%
Алюминий	2 364	1.1%	3.9%	-0.4%	-0.6%

# Ежедневный обзор

28 марта 2023 г.

## » Рыночная капитализация 10 крупнейших публичных компаний США, млрд \$



## Динамика изменения индекса S&P 500

	Изменение		Количество эмитентов	Вес, (%)
	в %	в пунктах		
<b>S&amp;P 500</b>	<b>0.2%</b>	<b>6.5</b>	<b>503</b>	<b>100%</b>
<b>Information Technology</b>	-0.9%	-8.8	66	26.2%
<b>Health Care</b>	0.4%	2.3	65	14.3%
<b>Financials</b>	1.4%	7.2	73	13.0%
<b>Consumer Discretionary</b>	0.2%	0.7	53	10.0%
<b>Industrials</b>	0.8%	2.8	73	8.6%
<b>Communication Services</b>	-1.1%	-3.5	24	8.3%
<b>Consumer Staples</b>	0.5%	1.6	37	7.2%
<b>Energy</b>	2.1%	3.8	23	4.5%
<b>Utilities</b>	0.1%	0.1	30	2.8%
<b>Real Estate</b>	-0.4%	0.4	29	2.6%
<b>Materials</b>	0.7%	0.8	30	2.5%

# Ежедневный обзор

28 марта 2023 г.

## ➤➤ Индекс S&P 500 продолжил рост

Индекс S&P 500 (+0.16%) впервые с начала марта растет на протяжении трех дней подряд, получив основной импульс от роста котировок сектора финансов (+1.4%). Благодаря уверенному отскоку цен на нефть более чем на 4%, в лидерах роста оказался сектор энергетики (+2.1%). После впечатляющего ралли бумаг энергетических корпораций в 2022 году котировки многих популярных нефтегазовых компаний скорректировались вслед за падением цен на нефть. С начала года нефтяные котировки просели на 9.1%, а акции таких энергетических гигантов, как Chevron, Exxon Mobil, Shell несмотря на рост рынка с начала года, зафиксировали отрицательную динамику за данный период времени. Между тем после кратковременного ухода золота выше отметки в \$2 000 за тройскую унцию, котировки драгоценного металла продолжили снижаться. Несмотря на ослабление курса доллара в понедельник на 0.3%, котировки золота ускорили динамику снижения и скорректировались на 1.1% до \$1 956.7 за тройскую унцию. На текущей неделе в фокусе внимания рынка будет значиться внутренняя макроэкономическая статистика. В четверг за час до открытия торгов будут опубликованы финальные данные по ВВП США за четвертый квартал. Согласно прогнозам аналитиков, темп роста американской экономики в четвертом квартале составит 3.9% кв/кв. Также существенный интерес будут представлять данные по индексу цен на личное потребление без учета продовольствия и энергоносителей. По оценкам экспертов, значение показателя увеличится в четвертом квартале на 4.3% кв/кв.

## ➤➤ Корпоративный блок

Курс акций медиаконгломерата Disney вырос на 1.6% на информации о предстоящем сокращении численности рабочего персонала. В рамках оптимизации операционных расходов на текущей неделе будет уволено 7 000 сотрудников компании.

В феврале Disney заявила о планах сократить расходы на \$5.5 млрд, включая \$3 млрд издержек на создание контента. После снижения на 44%, котировки Disney выросли в текущем году более чем на 10%, превзойдя рост индекса S&P 500 за аналогичный отрезок времени (+3.6%).

Фондовые индексы	Регион	Посл. Знач.	Изменение	
			За день	С начала года
<b>Americas</b>				
<b>S&amp;P500</b>	США	3 977.5	0.16%	3.59%
<b>Dow Jones</b>	США	32 432.1	0.60%	-2.16%
<b>NASDAQ</b>	США	11 768.8	-0.47%	12.44%
<b>EMEA</b>				
<b>Euro Stoxx 50</b>	Еврозона	4 164.6	0.82%	9.78%
<b>FTSE 100</b>	Великобритания	7 471.8	0.90%	0.27%
<b>CAC 40</b>	Франция	7 078.3	0.90%	9.34%
<b>DAX</b>	Германия	15 127.7	1.14%	8.65%
<b>IBEX 35</b>	Испания	8 906.1	1.29%	8.23%
<b>FTSE MIB</b>	Италия	26 206.7	1.21%	10.54%
<b>Asia/Pacific</b>				
<b>Nikkei 225</b>	Япония	27 497.5	0.07%	5.38%
<b>Hang Seng</b>	Гонконг	19 567.7	-1.75%	-1.08%
<b>CSI 300</b>	Китай	4 012.5	-0.36%	3.64%
<b>Shanghai</b>	Китай	3 251.4	-0.44%	5.25%
<b>Sensex</b>	Индия	57 653.9	0.22%	-5.24%
<b>Singapore</b>	Сингапур	3 251.1	0.37%	-0.01%
<b>Emerging markets</b>				
<b>Bovespa</b>	Бразилия	99 670.5	0.85%	-9.17%
<b>RTSI\$</b>	Россия	1 001.9	2.47%	3.23%
<b>NIFTY 50</b>	Индия	16 985.7	0.24%	-6.18%
<b>TOP 40</b>	ЮАР	69 785.1	0.87%	4.23%
<b>Borsa Index</b>	Турция	5 032.0	-0.59%	-8.66%
<b>KASE</b>	Казахстан	3 281.6	0.15%	0.92%

# Ежедневный обзор

28 марта 2023 г.

## »» Валютный рынок

- Значение индекса доллара США (DXY), показывающего отношение курса доллара к корзине из шести мировых валют, снизилось на 0.3% до 102.9;
- Курс USDKZT снизился на 0.03% до 457.8.

## »» Главные новости

- "Казтрансойл" начал отгрузку 25 тыс тонн российской нефти в Узбекистан;
- Казахстан готов увеличить экспорт продукции в Китай на \$1 млрд – глава правительства.

## LIBOR (USD)

	Знач.	Значение на дату			
		1D	1W	1M	YTD
<b>LIBOR Overnight</b>	4.81%	4.81%	4.56%	4.56%	4.32%
<b>LIBOR1M</b>	4.83%	4.85%	4.78%	4.60%	4.39%
<b>LIBOR3M</b>	5.10%	5.13%	5.00%	4.93%	4.77%
<b>LIBOR6M</b>	4.99%	5.14%	5.05%	5.27%	5.14%
<b>LIBOR12M</b>	4.81%	5.11%	5.03%	5.62%	5.48%

## Валютный рынок

	Знач.	Изменение валютных пар			
		1D	1W	1M	YTD
<b>DXY</b>	102.9	-0.3%	-0.4%	-1.7%	-0.6%
<b>USD/KZT</b>	457.8	0.0%	-1.4%	1.9%	-1.1%
<b>USD/RUB</b>	76.9	-0.5%	0.2%	2.0%	3.7%
<b>EUR/USD</b>	1.08	0.4%	0.7%	1.8%	0.9%
<b>GBP/USD</b>	1.23	0.4%	0.1%	2.0%	1.7%
<b>USD/JPY</b>	131.57	0.6%	0.2%	-2.4%	0.3%

## Долговой рынок

	Валюта	YTM	YTM на			
			1D	1W	1M	YTD
<b>US Treasuries (10YR)</b>	US\$	3.53%	3.38%	3.48%	3.92%	3.87%
<b>US Treasuries (30YR)</b>	US\$	3.76%	3.64%	3.67%	3.91%	3.96%
<b>UK Gilts (30YR)</b>	GBP	3.28%	3.36%	3.28%	3.61%	3.67%
<b>Germany (10YR)</b>	EUR	2.13%	2.20%	2.11%	2.53%	2.57%
<b>Russia (10YR)</b>	RUB	9.35%	9.35%	9.41%	9.33%	9.14%
<b>Kazakhstan (3YR)</b>	US\$	3.52%	3.53%	3.55%	3.23%	3.37%

# Ежедневный обзор

28 марта 2023 г.

- **"Казтрансойл" начал отгрузку 25 тыс тонн российской нефти в Узбекистан**

АО "КазТрансОйл" начало отгрузку 25 тыс тонн российской нефти в Узбекистан, сообщила компания в понедельник.

"АО "КазТрансОйл" начало отгрузку 25 тыс тонн российской нефти для транзита через территорию Республики Казахстан в Республику Узбекистан по маршруту "Омск - Павлодар - Шымкент - нефтеналивная эстакада Шагыр" (налив в железнодорожные цистерны)", - говорится в сообщении. Транспортировка нефти осуществляется в соответствии с графиком поставок нефти, утвержденным министерством энергетики Казахстана, уточнили в компании.

В "Казтрансойл" отметили, что в 2023 году ожидаемый объем транзита российской нефти в Узбекистан по системе магистральных нефтепроводов АО "КазТрансОйл" составит 250 тыс тонн.

*Источник: Интерфакс-Казахстан, Bloomberg*

- **Казахстан готов увеличить экспорт продукции в Китай на \$1 млрд – глава правительства**

Премьер-министр Казахстана Алихан Смаилов предложил увеличить экспорт казахстанской продукции в Китай по 135 видам товаров на \$1 млрд, сообщила пресс-служба правительства. По информации пресс-службы, в понедельник Смаилов обсудил с секретарем парткома КПК Синьцзян-Уйгурского автономного района (СУАР) КНР Ма Синжум широкий круг вопросов торгово-экономического сотрудничества.

Премьер-министр отметил, что Китай является одним из крупнейших торговых партнеров республики с удельным весом в 18%. Так, в прошлом году товарооборот между странами вырос на 34% и превысил \$24 млрд, что стало новым рекордом за 30 лет. При этом он добавил, что более 40% всего объема взаимной торговли приходится именно на СУАР.

"Учитывая поставленную главами двух государств задачу по увеличению товарооборота до \$35 млрд к 2030 году, взаимная торговля Казахстана с Синьцзяном приобретает еще большую значимость. Мы готовы совместно с китайскими коллегами работать над этой амбициозной целью", - цитирует пресс-служба Смаилова.

По словам главы правительства, в настоящее время динамичный рост подкрепляется новыми, в том числе несырьевыми, товарными позициями. "В этой связи премьер-министр предложил поддержать положительный тренд, увеличив экспорт казахстанской продукции в Китай по 135 видам товаров на \$1 млрд", - отмечается в сообщении.

Стороны отметили, что важным направлением взаимодействия является также инвестиционное сотрудничество, в частности, реализация 52 совместных проектов на сумму более \$21 млрд. В целом Китай входит в топ-5 стран-инвесторов в казахстанскую экономику. Общий приток инвестиций из КНР за последние 15 лет достиг почти \$23 млрд.

*Источник: Интерфакс-Казахстан, Bloomberg*

# Ежедневный обзор

28 марта 2023 г.

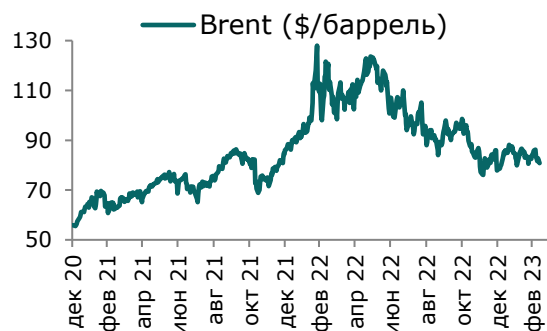
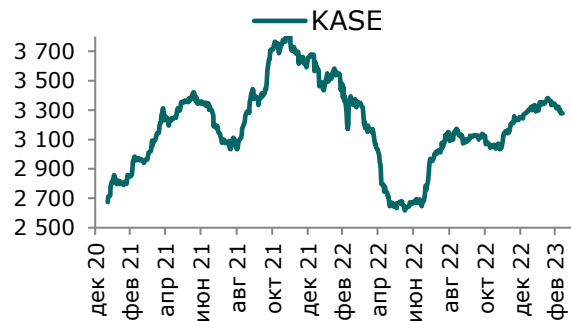
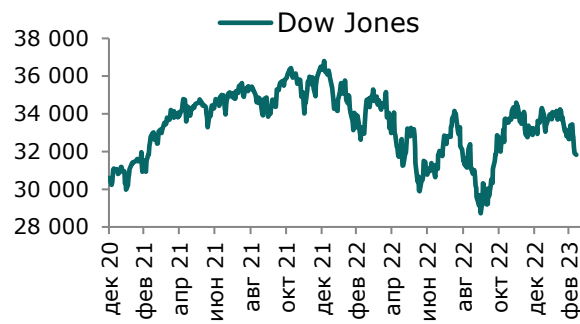
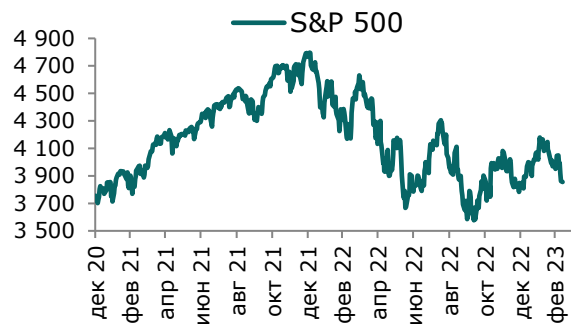
Таблица 1. Динамика изменения валют стран СНГ, развивающихся и развитых стран

Валютная пара (индекс)	Страна	Базовая ставка	Инфляция 2021	Инфляция 2022	Курс	1D	1W	1M	YTD
USD/KZT	Казахстан	16.75%	8.0%	14.9%	457.8	0.0%	-1.4%	1.9%	-1.1%
USD/RUB	Россия	7.50%	6.7%	13.8%	76.9	-0.5%	0.2%	2.0%	3.7%
USD/GEL	Грузия	11.00%	9.3%	11.6%	2.58	0.0%	0.0%	-2.1%	-4.6%
USD/KGS	Кыргызстан	13.00%	11.2%	14.7%	87.41	-0.1%	0.0%	4.8%	2.1%
USD/TJS	Таджикистан	13.00%	8.0%	4.5%	10.91	0.1%	0.1%	6.3%	6.6%
USD/UZS	Узбекистан	15.00%	10.0%	12.3%	11 409.51	0.2%	0.2%	0.6%	1.6%
USD/UAH	Украина	25.00%	9.3%	20.1%	36.95	0.1%	0.1%	0.3%	0.1%
Развивающиеся страны									
USD/CNY	Китай	4.35%	0.9%	2.0%	6.88	0.2%	0.1%	-1.1%	-0.2%
USD/BRL	Бразилия	13.75%	8.3%	9.3%	5.20	-0.9%	-0.8%	-0.7%	-1.5%
USD/INR	Индия	6.50%	4.1%	6.7%	82.37	-0.1%	-0.3%	-0.5%	-0.4%
USD/ZAR	ЮАР	7.25%	4.6%	6.9%	18.31	0.8%	-1.1%	-0.6%	7.5%
USD/TRY	Турция	8.50%	19.4%	72.0%	19.07	0.2%	0.3%	1.2%	1.9%
Развитые страны									
DXY	США	5.00%	4.7%	8.0%	102.9	-0.3%	-0.4%	-2.2%	-0.6%
USD/CAD	Канада	4.50%	3.4%	6.8%	1.37	-0.6%	0.0%	0.4%	0.8%
GBP/USD	Великобритания	4.25%	2.6%	9.1%	1.23	0.4%	0.1%	2.3%	1.7%
USD/CHF	Швейцария	1.50%	0.6%	2.8%	0.92	-0.5%	-1.5%	-2.6%	-1.0%
USD/JPY	Япония	-0.10%	-0.3%	2.5%	131.57	0.6%	0.2%	-3.6%	0.3%
USD/KRW	Южная Корея	3.50%	2.3%	5.1%	1 301.40	0.6%	-0.7%	0.3%	2.8%

Источник: Bloomberg

# Ежедневный обзор

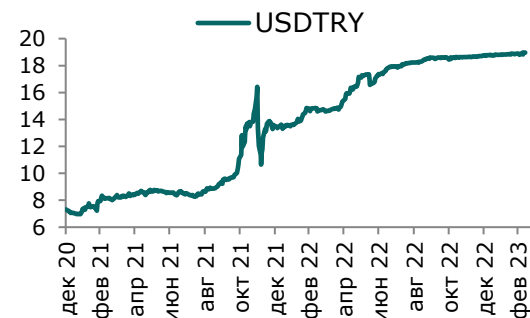
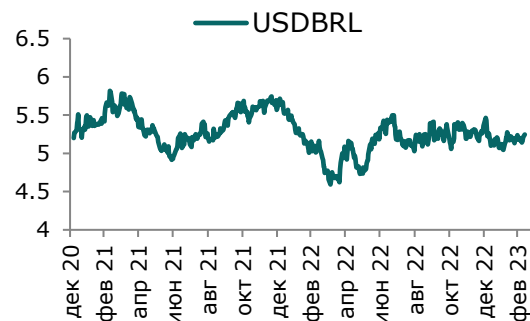
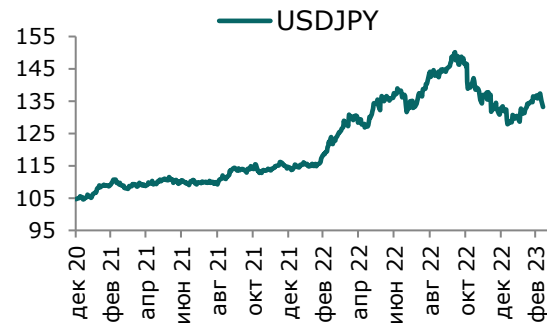
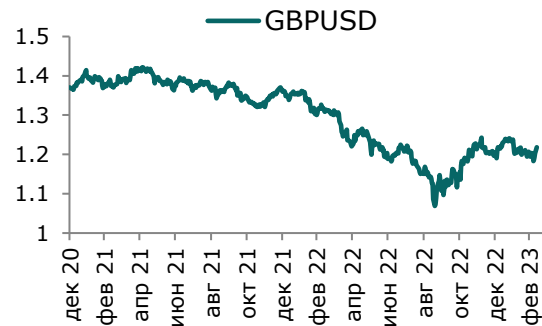
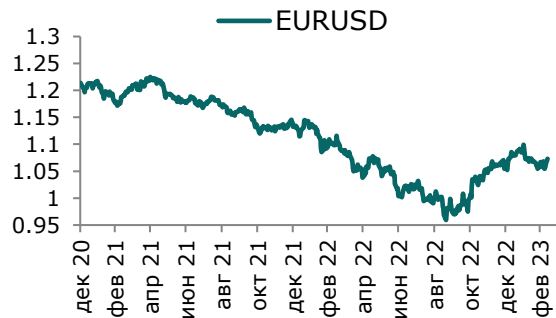
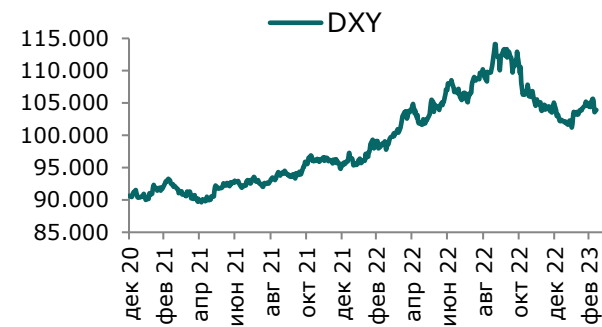
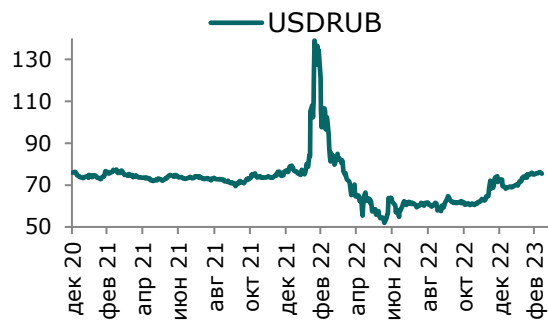
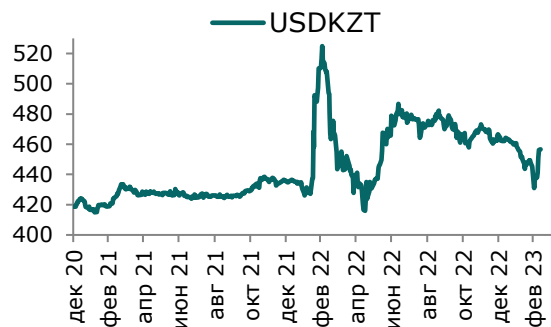
28 марта 2023 г.





# Ежедневный обзор

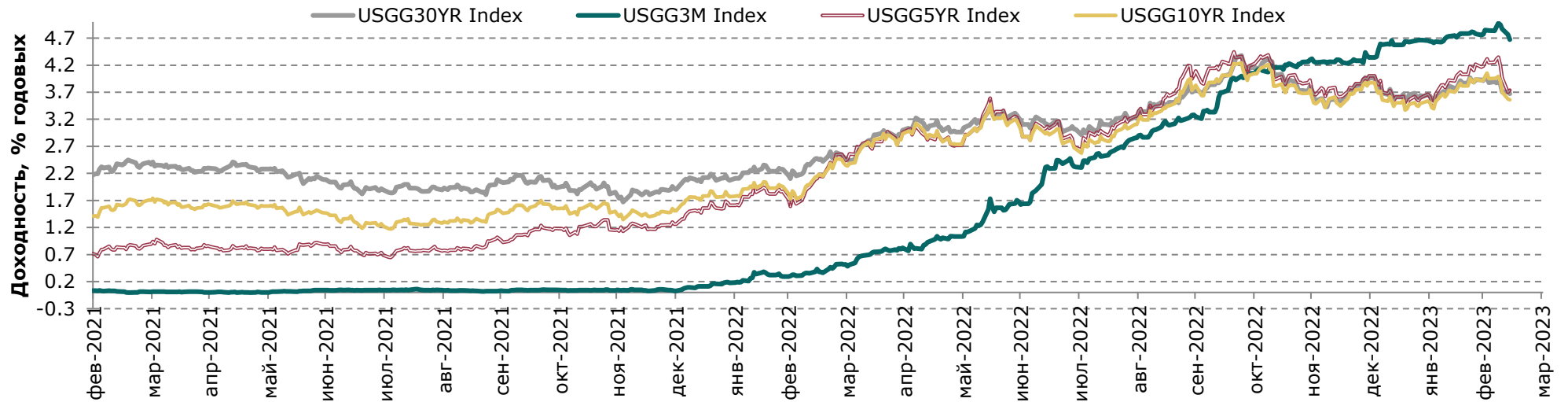
28 марта 2023 г.



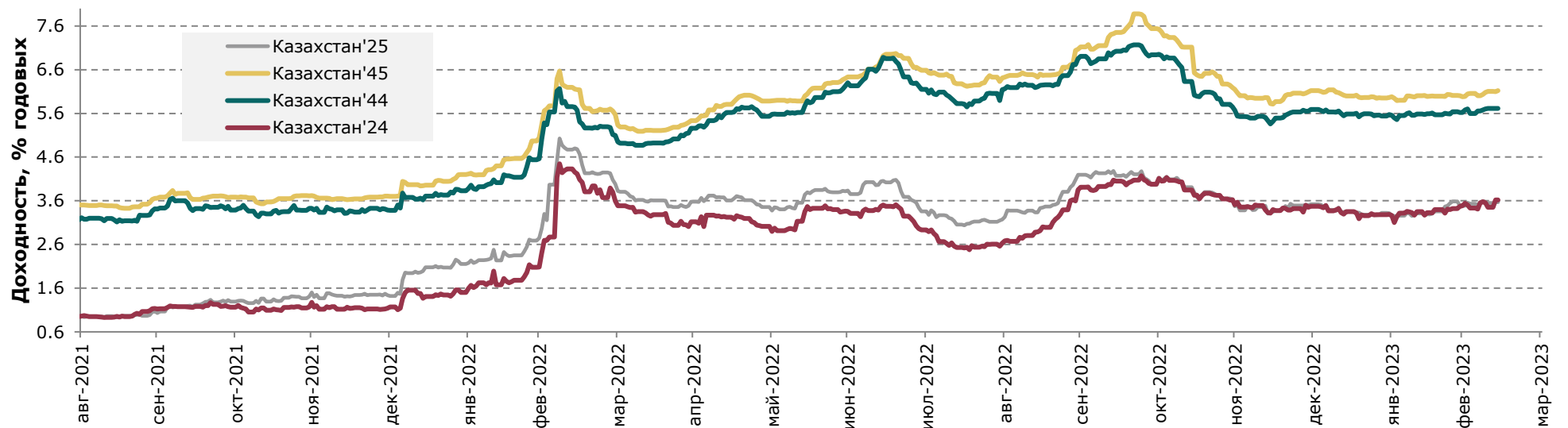
# Ежедневный обзор

28 марта 2023 г.

## Доходность государственных ценных бумаг США



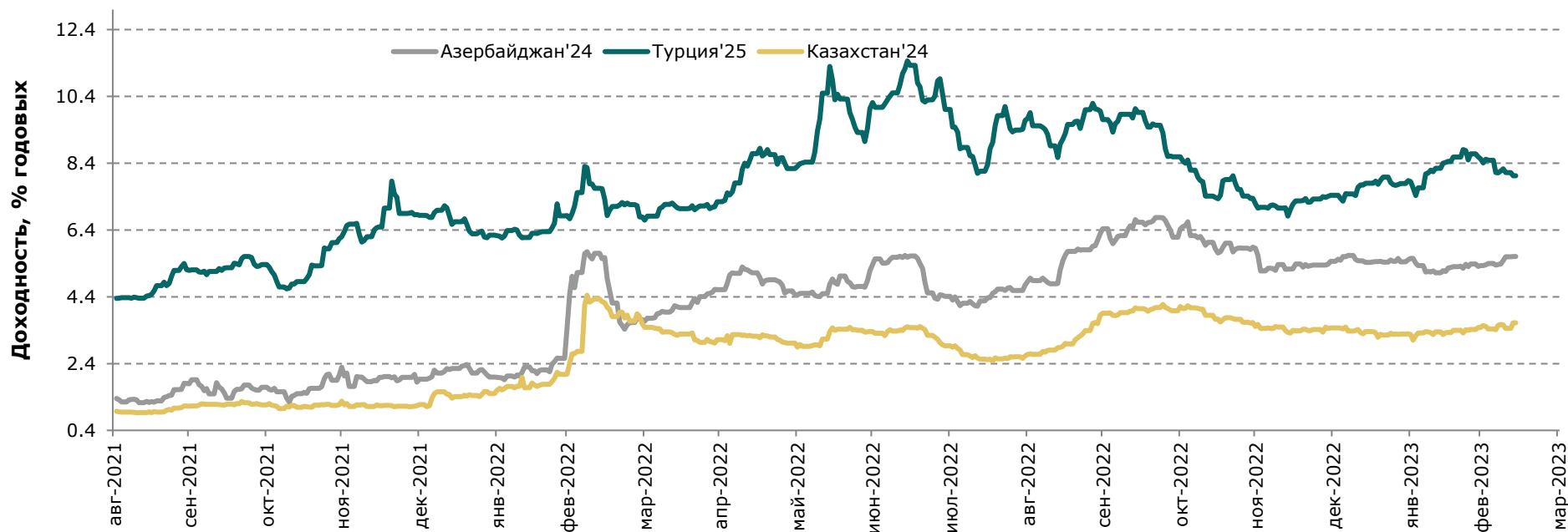
## Динамика доходности суверенных облигаций РК



# Ежедневный обзор

28 марта 2023 г.

## Динамика доходности суверенных еврооблигаций Турции и Азербайджана



# Ежедневный обзор

28 марта 2023 г.

**Таблица 2. Информация по казахстанским еврооблигациям**

Выпуск	Валюта	Купон	Цена		Доходность		Спред		Дата погашения	Объем бумаг в обращении, млн.	Дюрация
			Покупка	Продажа	Покупка	Продажа	Z-Sprd	G-Sprd			
<b>Республика Казахстан</b>											
KAZAKS 0.6 09/30/26	EUR	0.60	91.65	96.17	3.13	1.72	-154.01	-66.36	30.09.2026	500	3.42
KAZAKS 2 3/8 11/09/28	EUR	2.38	108.08	108.08	0.90	0.90	-215.24	-135.58	09.11.2028	525	5.28
KAZAKS 1 1/2 09/30/34	EUR	1.50	72.20	73.19	4.67	4.53	158.35	225.45	30.09.2034	650	9.94
KAZAKS 1.55 11/09/23	EUR	1.55	98.59	99.26	3.74	2.69	-77.67	-14.28	09.11.2023	525	0.64
KAZAKS 3 7/8 10/14/24	USD	3.88	103.69	103.69	1.50	1.50	-275.02	-265.33	14.10.2024	1500	1.51
KAZAKS 6 1/2 07/21/45	USD	6.50	104.08	104.99	6.16	6.09	287.74	229.56	21.07.2045	1500	11.83
KAZAKS 5 1/8 07/21/25	USD	5.13	104.20	104.20	3.25	3.25	-72.40	-83.51	21.07.2025	2500	2.19
KAZAKS 4 7/8 10/14/44	USD	4.88	89.16	90.21	5.76	5.67	245.97	186.21	14.10.2044	1000	12.45
<b>НК КазМунайГаз</b>											
KZOKZ 6 3/8 10/24/48	USD	6.38	81.71	82.74	8.07	7.96	477.86	422.30	24.10.2048	1500	10.93
KZOKZ 5 3/4 04/19/47	USD	5.75	77.28	78.15	7.87	7.77	457.33	400.42	19.04.2047	1250	11.11
KZOKZ 5 3/8 04/24/30	USD	5.38	88.87	89.71	7.42	7.25	382.73	358.01	24.04.2030	1250	5.58
KZOKZ 3 1/2 04/14/33	USD	3.50	73.01	73.76	7.34	7.21	387.82	364.51	14.04.2033	750	7.82
KZOKZ 4 3/4 04/19/27	USD	4.75	90.23	90.99	7.57	7.34	368.20	349.21	19.04.2027	1000	3.54
KZOKZ 4 3/4 04/24/25	USD	4.75	96.66	97.39	6.47	6.09	203.97	196.19	24.04.2025	500	1.93
<b>Самрук Казына</b>											
SAMRUK 2 10/28/26	USD	2.00	88.96	89.88	7.28	7.02	342.11	323.10	26.09.2027	706	3.90
<b>КазТрансГаз</b>											
KZTGKZ 4 3/8 09/26/27	USD	4.38	88.96	89.88	7.28	7.02	342.11	323.10	26.09.2027	706	3.90
<b>Казахстан ТемирЖолы</b>											
KTZKZ 3 1/4 12/05/23	CHF	3.25	95.02	98.17	10.76	5.89	440.40	480.44	05.12.2023	250	0.66
<b>Банк Развития Казахстана</b>											
DBKAZ 5 3/4 05/12/25	USD	5.75	100.51	101.06	5.49	5.22	118.74	110.32	12.05.2025	500	1.97
DBKAZ 2.95 05/06/31	USD	2.95	77.97	78.93	6.47	6.30	293.55	266.75	06.05.2031	255	6.84
<b>ТенгизШевройл</b>											
TENGIZ 4 08/15/26	USD	4.00	87.75	88.66	8.50	8.14	433.61	417.68	15.08.2026	1000	2.85
TENGIZ 3 1/4 08/15/30	USD	3.25	74.40	75.38	7.87	7.66	426.88	400.42	15.08.2030	750	6.23
TENGIZ 2 5/8 08/15/25	USD	2.63	89.03	90.23	7.69	7.10	314.81	302.51	15.08.2025	500	2.26

# Ежедневный обзор

28 марта 2023 г.

**Таблица 3. Информация по узбекским еврооблигациям**

Выпуск	Валюта	Купон	Цена		Доходность		Спред		Дата погашения	Объем бумаг в обращении, млн.	Дюрация
			Покупка	Продажа	Покупка	Продажа	Z-Sprd	G-Sprd			
<b>Республика Узбекистан</b>											
UZBEK 4,75 2024	USD	4.75%	97.80	98.61	7.23	6.31	175.78	215.71	20.02.2024	500	0.89
UZBEK 5,375 2029	USD	5.38%	91.04	91.89	7.26	7.07	359.27	337.76	20.02.2029	500	4.91
UZBEK 3,7 2030	USD	3.70%	78.80	79.80	7.36	7.16	374.47	348.40	25.11.2030	555	6.30
<b>НБ Республики Узбекистан</b>											
NBUZB 4,85 2025	USD	4.85%	93.28	94.33	7.75	7.28	322.59	309.87	21.10.2025	300	2.33
<b>Узпромстройбанк</b>											
SQBNZU 5,75 2024	USD	5.75%	93.25	97.44	10.13	7.36	316.55	320.82	02.12.2024	300	1.56
<b>Ипотека Банк</b>											
IPTBZU 5,5 2025	USD	5.50%	92.44	93.63	8.72	8.19	427.62	415.02	19.11.2025	300	2.37

**Таблица 4. Информация по прочим еврооблигациям**

Выпуск	Валюта	Купон	Цена		Доходность		Спред		Дата погашения	Объем бумаг в обращении, млн.	Дюрация
			Покупка	Продажа	Покупка	Продажа	Z-Sprd	OAS-Sprd			
SEASPAN CORP	USD	5.50%	75.90	79.02	10.83	10.03	656.16	631.46	01.08.2029	750	5.01
GRUPO AXO SA DE CV	USD	5.75%	86.74	87.85	10.71	10.26	646.18	629.34	08.06.2026	325	2.78
CYDSA SAB DE CV	USD	6.25%	92.42	93.49	8.28	7.98	437.20	401.98	04.10.2027	332	3.74
BUKIT MAKMUR MANDIRI UTA	USD	7.75%	85.71	87.13	13.90	13.23	935.50	919.16	10.02.2026	400	2.44
EMPRESA ELECTRICA COCHRA	USD	5.50%	92.99	93.86	9.16	8.68	476.52	466.14	14.05.2027	285	1.90
GRUPO UNICOMER CO LTD	USD	7.88%	99.53	100.52	8.35	0.91	-403.33	-373.66	01.04.2024	350	0.07
IOCHPE-MAX/MAX WHEELS MX	USD	5.00%	81.15	82.43	9.74	9.38	583.39	563.78	07.05.2028	400	4.23
ADECOAGRO SA	USD	6.00%	92.22	93.31	8.09	7.79	417.31	383.02	21.09.2027	500	3.73

# Ежедневный обзор

28 марта 2023 г.

## Кривая доходности ГЦБ РК

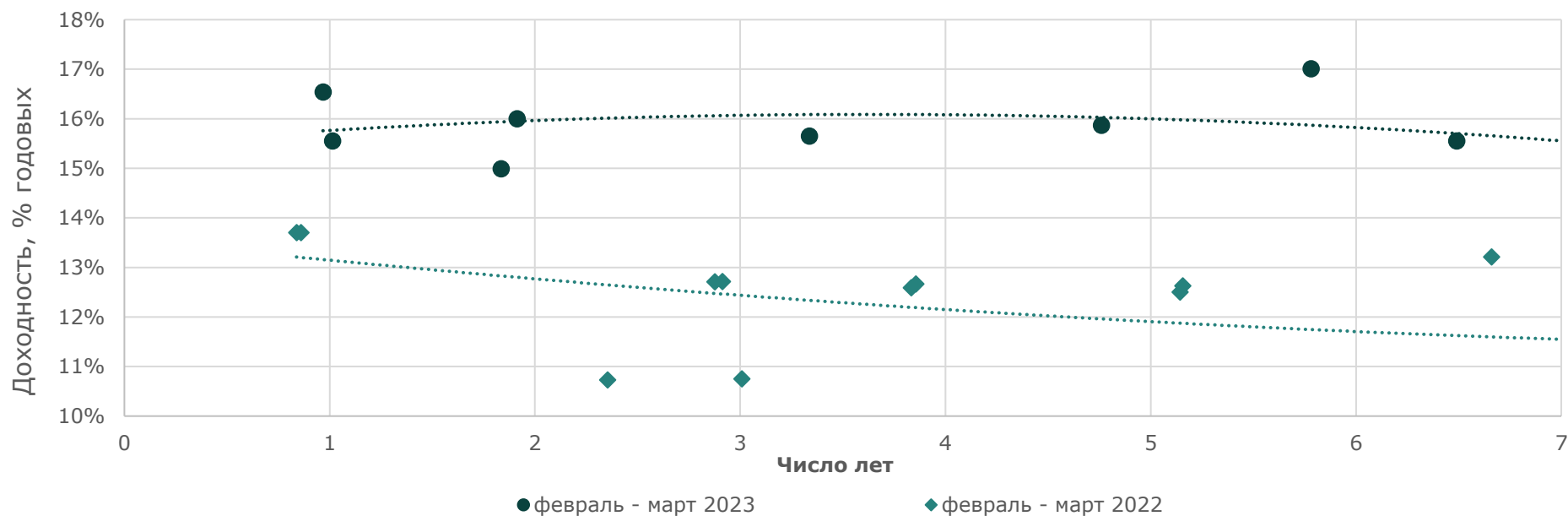


Таблица 5. Последние размещения ГЦБ

Эмитент	Тикер	Доходность	Лет до погашения*	Дата размещения
<b>Ценные бумаги Министерства Финансов</b>				
Министерство Финансов	MOM024_0087	14.99%	1.84	15.мар.23
Министерство Финансов	MUM132_0007	13.87%	9.37	15.мар.23
Министерство Финансов	MUM144_0009	13.00%	10.47	09.мар.23
Министерство Финансов	MKM012_0154	15.55%	1.01	09.мар.23
Министерство Финансов	MUM180_0015	11.68%	13.50	01.мар.23
Министерство Финансов	MOM048_0053	15.65%	3.34	22.фев.23
Министерство Финансов	MOM060_0054	15.87%	4.76	15.фев.23
Министерство Финансов	MOM024_0087	16.00%	1.91	15.фев.23
Министерство Финансов	MTM096_0001	17.28%	7.92	15.фев.23
Министерство Финансов	MUM132_0007	14.05%	9.47	08.фев.23
Министерство Финансов	MTM072_0001	17.01%	5.78	08.фев.23
Министерство Финансов	MUM144_0009	13.00%	10.55	08.фев.23
Министерство Финансов	MUM096_0012	15.55%	6.49	01.фев.23
Министерство Финансов	MUM180_0016	11.60%	14.00	01.фев.23
Министерство Финансов	MKM012_0153	16.54%	0.97	01.фев.23
Министерство Финансов	MUM240_0002	12.25%	11.30	25.январ.23
Министерство Финансов	MUM096_0011	15.66%	5.76	25.январ.23

# Ежедневный обзор

28 марта 2023 г.

Министерство Финансов	MUM144_0009	13.00%	10.58	25.янв.23
Министерство Финансов	MOM024_0087	16.66%	1.97	25.янв.23
Министерство Финансов	MOM060_0054	16.13%	4.84	18.янв.23
Министерство Финансов	MKM012_0153	16.70%	1.01	18.янв.23
Министерство Финансов	MUM132_0007	14.05%	9.53	18.янв.23
Министерство Финансов	MUM144_0009	13.00%	10.62	11.янв.23
Министерство Финансов	MOM048_0053	16.47%	3.45	11.янв.23
Министерство Финансов	MUM096_0011	15.80%	5.80	11.янв.23
Министерство Финансов	MUM300_0001	11.50%	15.97	04.янв.23
Министерство Финансов	MTM072_0001	16.49%	5.88	04.янв.23
Министерство Финансов	MUM096_0013	15.48%	7.09	04.янв.23
Министерство Финансов	MUM084_0018	16.02%	5.29	28.дек.22
Министерство Финансов	MOM060_0054	15.99%	4.89	28.дек.22
Министерство Финансов	MTM036_0001	15.80%	2.61	28.дек.22
Министерство Финансов	MOM048_0054	15.99%	3.72	28.дек.22
Министерство Финансов	MTM048_0001	16.32%	3.70	28.дек.22
Министерство Финансов	MTM072_0001	16.20%	5.92	21.дек.22
Министерство Финансов	MTM048_0001	16.20%	3.72	21.дек.22
Министерство Финансов	MUM084_0018	16.00%	5.31	21.дек.22
Министерство Финансов	MTM036_0001	16.19%	2.62	21.дек.22
Министерство Финансов	MTM060_0001	16.20%	4.82	21.дек.22
Министерство Финансов	MOM060_0054	15.83%	4.93	14.дек.22
Министерство Финансов	MTM072_0001	16.09%	5.93	14.дек.22
Министерство Финансов	MOM048_0054	15.97%	3.76	14.дек.22
Министерство Финансов	MOM036_0091	16.58%	2.16	14.дек.22
Министерство Финансов	MTM072_0001	15.99%	5.95	07.дек.22
Министерство Финансов	MTM048_0001	15.99%	3.76	07.дек.22
Министерство Финансов	MTM036_0001	15.99%	2.66	07.дек.22
Министерство Финансов	MTM060_0001	15.99%	4.85	07.дек.22
Министерство Финансов	MTM036_0001	15.92%	2.68	30.ноя.22
Министерство Финансов	MTM072_0001	15.92%	5.97	30.ноя.22
Министерство Финансов	MTM036_0001	15.88%	2.70	23.ноя.22
Министерство Финансов	MTM060_0001	15.95%	4.91	23.ноя.22
Министерство Финансов	MOM048_0054	15.48%	3.84	16.ноя.22
Министерство Финансов	MTM060_0001	15.57%	4.91	16.ноя.22
Министерство Финансов	MTM048_0001	15.67%	3.84	09.ноя.22
Министерство Финансов	MTM036_0001	15.67%	2.74	09.ноя.22
Министерство Финансов	MTM060_0001	15.49%	4.95	02.ноя.22
Министерство Финансов	MTM048_0001	15.49%	3.85	02.ноя.22
Министерство Финансов	MOM036_0091	14.45%	2.30	26.окт.22
Министерство Финансов	MTM048_0001	15.45%	3.87	26.окт.22
Министерство Финансов	MOM048_0054	13.90%	3.89	26.окт.22
Министерство Финансов	MTM060_0001	15.45%	4.97	26.окт.22
Министерство Финансов	MTM048_0001	15.42%	3.89	19.окт.22
Министерство Финансов	MOM036_0091	14.42%	2.32	19.окт.22
Министерство Финансов	MTM060_0001	15.43%	4.99	19.окт.22
Министерство Финансов	MOM048_0054	13.90%	3.93	12.окт.22
Министерство Финансов	MTM036_0001	14.95%	2.84	05.окт.22

# Ежедневный обзор

28 марта 2023 г.

Министерство Финансов	MTM048_0001	15.20%	3.93	05.окт.22
Министерство Финансов	MOM048_0054	13.90%	3.95	05.окт.22
Министерство Финансов	MTM048_0001	15.16%	0.95	28.сен.22
Министерство Финансов	MOM036_0091	14.00%	2.38	28.сен.22
Министерство Финансов	MOM048_0054	13.90%	3.97	28.сен.22
Министерство Финансов	MTM048_0001	15.15%	3.97	21.сен.22
Министерство Финансов	MOM048_0054	13.90%	3.99	21.сен.22
Министерство Финансов	MTM036_0001	14.88%	2.89	14.сен.22
Министерство Финансов	MOM036_0092	14.00%	2.80	07.сен.22
Министерство Финансов	MUM120_0014	14.45%	1.90	31.авг.22
Министерство Финансов	MUM120_0017	13.85%	4.50	31.авг.22
Министерство Финансов	MUM120_0017	13.85%	4.50	24.авг.22
Министерство Финансов	MKM012_0151	14.79%	1.00	24.авг.22
Министерство Финансов	MUM120_0014	14.45%	2.00	24.авг.22
Министерство Финансов	MKM012_0151	14.50%	1.00	17.авг.22
Министерство Финансов	MUM120_0014	14.22%	2.00	17.авг.22
Министерство Финансов	MUM120_0017	13.85%	4.60	17.авг.22
Министерство Финансов	MKM012_0151	14.50%	1.00	10.авг.22
Министерство Финансов	MUM120_0014	14.20%	2.00	10.авг.22
Министерство Финансов	MUM156_0005	13.85%	4.90	10.авг.22
Министерство Финансов	MUM180_0002	14.13%	1.90	03.авг.22
Министерство Финансов	MUM156_0005	13.85%	4.90	03.авг.22
Министерство Финансов	MUM180_0002	14.10%	1.90	27.июл.22
Министерство Финансов	MUM156_0005	13.85%	4.90	27.июл.22
Министерство Финансов	MUM144_0003	14.50%	0.80	20.июл.22
Министерство Финансов	MUM072_0013	13.73%	4.80	20.июл.22
Министерство Финансов	MUM180_0002	14.00%	1.90	20.июл.22
Министерство Финансов	MUM180_0002	14.00%	2.00	13.июл.22
Министерство Финансов	MUM144_0003	14.50%	0.80	13.июл.22
Министерство Финансов	MUM072_0013	13.70%	4.90	13.июл.22
Министерство Финансов	MUM180_0002	14.00%	2.00	07.июл.22
Министерство Финансов	MUM156_0005	13.71%	5.00	07.июл.22
Министерство Финансов	MUM144_0003	14.50%	0.80	07.июл.22
Министерство Финансов	MUM144_0003	14.50%	0.80	29.июн.22
Министерство Финансов	MUM072_0013	13.62%	4.90	29.июн.22
Министерство Финансов	MOM048_0053	13.75%	4.00	22.июн.22
Министерство Финансов	MOM036_0092	13.85%	3.00	22.июн.22
Министерство Финансов	MUM156_0005	13.62%	5.00	22.июн.22
Министерство Финансов	MUM144_0003	14.50%	0.90	15.июн.22
Министерство Финансов	MUM180_0001	14.00%	1.90	15.июн.22
Министерство Финансов	MOM036_0091	13.85%	2.70	08.июн.22
Министерство Финансов	MOM048_0052	13.75%	3.60	08.июн.22
Министерство Финансов	MUM072_0013	13.62%	0.90	08.июн.22
Министерство Финансов	MUM180_0001	14.00%	2.00	08.июн.22
Министерство Финансов	MUM072_0013	14.50%	5.00	01.июн.22
Министерство Финансов	MUM180_0001	14.00%	2.00	01.июн.22
Министерство Финансов	MUM144_0003	14.50%	0.90	25.май.22
Министерство Финансов	MUM120_0017	13.62%	4.80	25.май.22



# Ежедневный обзор

28 марта 2023 г.

Министерство Финансов	MUM180_0001	14.00%	2.00	25.май.22
Министерство Финансов	MUM144_0003	14.50%	0.90	18.май.22
Министерство Финансов	MUM120_0017	13.62%	4.80	18.май.22
Министерство Финансов	MOM048_0052	13.75%	3.70	18.май.22
Министерство Финансов	MOM036_0091	13.85%	2.70	18.май.22
Министерство Финансов	MUM180_0001	14.00%	2.00	11.май.22
Министерство Финансов	MUM144_0003	14.50%	1.00	11.май.22
Министерство Финансов	MOM036_0091	13.83%	2.80	11.май.22
Министерство Финансов	MOM048_0052	13.75%	3.70	05.май.22
Министерство Финансов	MUM120_0017	13.62%	4.80	05.май.22
Министерство Финансов	MUM132_0006	13.76%	3.20	28.апр.22
Министерство Финансов	MOM048_0052	13.79%	3.70	27.апр.22
Министерство Финансов	MUM180_0002	13.97%	2.20	27.апр.22
Министерство Финансов	MOM036_0091	13.81%	2.80	27.апр.22
Министерство Финансов	MOM048_0052	13.62%	3.80	20.апр.22
Министерство Финансов	MUM072_0013	13.55%	5.10	20.апр.22
Министерство Финансов	MUM072_0013	13.17%	5.10	13.апр.22
Министерство Финансов	MUM180_0002	13.69%	2.20	13.апр.22
Министерство Финансов	MOM036_0091	13.56%	2.80	13.апр.22
Министерство Финансов	MOM036_0091	12.84%	2.90	06.апр.22
Министерство Финансов	MOM048_0052	12.64%	3.80	06.апр.22
Министерство Финансов	MUM072_0013	12.50%	5.10	29.мар.22
Министерство Финансов	MOM036_0091	12.71%	2.90	29.мар.22
Министерство Финансов	MUM072_0013	12.50%	5.10	29.мар.22
Министерство Финансов	MOM048_0052	12.59%	3.80	24.мар.22
Министерство Финансов	MUM072_0013	12.63%	5.20	24.мар.22
Министерство Финансов	MUM072_0013	13.70%	0.90	16.мар.22
Министерство Финансов	MOM036_0091	12.72%	2.90	16.мар.22
Министерство Финансов	MOM048_0052	12.67%	3.90	16.мар.22
Министерство Финансов	MUM096_0011	13.21%	6.70	02.мар.22
Министерство Финансов	MUM180_0016	12.91%	14.90	02.мар.22
Министерство Финансов	MUM180_0015	11.10%	14.50	23.фев.22
Министерство Финансов	MUM096_0012	10.97%	7.40	23.фев.22
Министерство Финансов	MUM180_0002	10.73%	2.40	16.фев.22
Министерство Финансов	MUM120_0019	11.04%	9.10	16.фев.22
Министерство Финансов	MOM036_0091	10.75%	3.00	09.фев.22
Министерство Финансов	MUM132_0007	10.99%	10.50	09.фев.22
Министерство Финансов	MUM096_0013	11.00%	8.00	02.фев.22
Министерство Финансов	MUM156_0007	11.00%	12.00	02.фев.22
Министерство Финансов	MUM180_0016	11.05%	15.00	26.январ.22
Министерство Финансов	MUM072_0013	10.90%	5.30	26.январ.22
Министерство Финансов	MUM072_0013	10.30%	1.00	20.январ.22
Министерство Финансов	MOM048_0052	10.67%	4.00	19.январ.22
Министерство Финансов	MUM144_0009	10.87%	11.60	19.январ.22
Министерство Финансов	MUM096_0011	10.75%	6.80	19.январ.22
Министерство Финансов	MUM096_0012	10.75%	7.60	05.январ.22

Источник: KASE, \*лет до погашения с момента размещения

# Ежедневный обзор

28 марта 2023 г.

**Таблица 6. Доля владения нот НБК нерезидентами, млрд тенге**

Дата	Доля владения нот НБК нерезидентами					
	Резиденты	Нерезиденты	Всего в обращении	Резиденты	Нерезиденты	Изменение (нерезиденты)
10.03.2023	2 371.30	90.15	2 461.45	96.3%	3.7%	0.0
03.03.2023	2 626.35	90.15	2 716.50	96.7%	3.3%	0.0
24.02.2023	2 626.35	90.15	2 716.50	96.7%	3.3%	0.2
17.02.2023	2 495.23	90	2 585.23	96.5%	3.5%	0.0
10.02.2023	2 495.23	90	2 585.23	96.5%	3.5%	0.0
03.02.2023	2 307.85	90	2 397.85	96.2%	3.8%	0.0
27.01.2023	2 307.85	90	2 397.85	96.2%	3.8%	-10.0
20.01.2023	2 312.44	100	2 412.44	95.9%	4.1%	0.0
13.01.2023	2 312.44	100	2 412.44	95.9%	4.1%	0.0
06.01.2023	2 164.93	100	2 264.93	95.6%	4.4%	0.0
26.12.2022	1 629.02	100	1 729.02	94.2%	5.8%	0.0
15.12.2022	1 629.02	100	1 729.02	94.2%	5.8%	0.0
09.12.2022	1 512.83	100	1 612.83	93.8%	6.2%	0.0
02.12.2022	1 512.83	100	1 612.83	93.8%	6.2%	10.0
25.11.2022	1 473.73	90	1 563.73	94.2%	5.8%	0.0
18.11.2022	1 473.73	90	1 563.73	94.2%	5.8%	20.0
11.11.2022	1 257.63	70	1 327.63	94.7%	5.3%	0.0
04.11.2022	1 257.63	70	1 327.63	94.7%	5.3%	10.0
28.10.2022	1 102.35	60	1 162.35	94.8%	5.2%	-50.1
22.10.2022	1 511.10	110.1	1 621.20	93.2%	6.8%	20.1
14.10.2022	1 247.55	90	1 337.55	93.3%	6.7%	-29.9
07.10.2022	1 836.43	119.85	1 956.28	93.9%	6.1%	39.8
30.09.2022	1 661.29	80.02	1 741.31	95.4%	4.6%	-0.3
23.09.2022	1 585.08	80.3	1 665.38	95.2%	4.8%	0.3
16.09.2022	1 685.64	80	1 765.64	95.5%	4.5%	0.0
09.09.2022	1 413.61	80	1 493.61	94.6%	5.4%	-10.0
02.09.2022	1 827.90	90.01	1 917.92	95.3%	4.7%	18.3
27.08.2022	1 826.43	71.75	1 898.17	96.2%	3.8%	1.8
19.08.2022	1 751.17	70	1 821.17	96.2%	3.8%	-15.0
12.08.2022	1 825.29	85.01	1 910.30	95.5%	4.5%	0.0
05.08.2022	1 615.40	85.01	1 700.41	95.0%	5.0%	-5.0
29.07.2022	1 728.29	90.01	1 818.30	95.0%	5.0%	0.0
22.07.2022	1 618.52	90.01	1 708.53	94.7%	5.3%	-38.4
15.07.2022	1 656.94	100.01	1 756.96	94.3%	5.7%	60.6
08.07.2022	1 596.31	120.76	1 717.08	93.0%	7.0%	-112.6

# Ежедневный обзор

28 марта 2023 г.

01.07.2022	1 708.95	120.76	1 829.71	93.4%	6.6%	83.5
24.06.2022	1 625.47	130.76	1 756.23	92.6%	7.4%	18.4
17.06.2022	1 607.04	140.76	1 747.81	91.9%	8.1%	-43.0
10.06.2022	1 650.01	140.76	1 790.78	92.1%	7.9%	19.7
03.06.2022	1 630.31	150.76	1 781.07	91.5%	8.5%	45.1
27.05.2022	1 585.22	150.76	1 735.99	91.3%	8.7%	-10.0
20.05.2022	1 578.15	160.76	1 738.91	90.8%	9.2%	0.0
13.05.2022	1 602.67	160.76	1 763.44	90.9%	9.1%	-20.0
06.05.2022	1 598.97	180.76	1 779.73	89.8%	10.2%	18.8
29.04.2022	1 610.90	162.01	1 772.92	90.9%	9.1%	0.0
22.04.2022	1 552.75	162.01	1 714.76	90.6%	9.4%	17.9
15.04.2022	1 435.62	144.1	1 579.72	90.9%	9.1%	14.1
08.04.2022	1 390.41	130.01	1 520.42	91.4%	8.6%	15.0
01.04.2022	1 354.55	115.01	1 469.56	92.2%	7.8%	40.0
25.03.2022	1 250.90	75.01	1 325.91	94.3%	5.7%	-71.3
18.03.2022	1 430.42	146.35	1 576.77	90.7%	9.3%	24.0
11.03.2022	1 341.62	122.31	1 463.93	91.6%	8.4%	-55.1
05.03.2022	1 683.99	177.37	1 861.36	90.5%	9.5%	-20.0
25.02.2022	1 679.87	197.41	1 877.28	89.5%	10.5%	45.6
18.02.2022	1 710.03	151.82	1 861.85	91.8%	8.2%	10.6
11.02.2022	1 770.99	141.26	1 912.25	92.6%	7.4%	12.3
04.02.2022	1 645.90	129.01	1 774.90	92.7%	7.3%	-13.0
28.01.2022	1 639.32	142.04	1 781.36	92.0%	8.0%	2.0
21.01.2022	1 693.79	140.04	1 833.83	92.4%	7.6%	10.1
14.01.2022	1 618.00	129.95	1 747.96	92.6%	7.4%	-62.4
06.01.2022	1 640.99	192.38	1 833.36	89.5%	10.5%	-18.9
31.12.2021	1 938.48	211.3	2 149.78	90.2%	9.8%	-0.4
24.12.2021	1 842.45	211.68	2 054.14	89.7%	10.3%	-4.2
15.12.2021	1 899.57	215.88	2 115.45	89.8%	10.2%	-111.9
10.12.2021	2 095.32	327.81	2 423.13	86.5%	13.5%	-45.3
03.12.2021	2 275.47	373.12	2 648.59	85.9%	14.1%	0.5
26.11.2021	2 152.41	372.67	2 525.08	85.2%	14.8%	-30.4
19.11.2021	2 086.03	403.07	2 489.11	83.8%	16.2%	22.6
12.11.2021	2 018.44	380.49	2 398.93	84.1%	15.9%	43.0
05.11.2021	2 036.33	337.49	2 373.82	85.8%	14.2%	-108.7
29.10.2021	2 546.32	446.21	2 992.54	85.1%	14.9%	25.5
22.10.2021	2 416.90	420.76	2 837.66	85.2%	14.8%	51.2
15.10.2021	2 425.02	369.61	2 794.62	86.8%	13.2%	-52.3
08.10.2021	2 433.47	421.9	2 855.37	85.2%	14.8%	2.8

# Ежедневный обзор

28 марта 2023 г.

01.10.2021	2 379.45	419.12	2 798.58	85.0%	15.0%	-52.1
24.09.2021	2 535.46	471.21	3 006.67	84.3%	15.7%	85.5
17.09.2021	2 432.57	385.73	2 818.29	86.3%	13.7%	33.1
10.09.2021	2 424.57	352.68	2 777.26	87.3%	12.7%	-67.5
03.09.2021	2 690.72	420.2	3 110.91	86.5%	13.5%	-9.9
27.08.2021	2 793.58	430.08	3 223.66	86.7%	13.3%	-35.0
20.08.2021	2 782.93	465.08	3 248.01	85.7%	14.3%	-11.9
13.08.2021	2 730.47	476.95	3 207.42	85.1%	14.9%	49.2
06.08.2021	2 779.62	427.8	3 207.42	86.7%	13.3%	-53.4
30.07.2021	2 899.72	481.23	3 380.95	85.8%	14.2%	-26.2
23.07.2021	3 007.80	507.43	3 515.23	85.6%	14.4%	-49.4
16.07.2021	3 028.90	556.87	3 585.77	84.5%	15.5%	19.0
09.07.2021	3 029.13	537.87	3 567.00	84.9%	15.1%	12.1
03.07.2021	3 017.83	525.79	3 543.62	85.2%	14.8%	11.1
25.06.2021	2 941.48	514.68	3 456.16	85.1%	14.9%	-57.7
18.06.2021	2 900.83	572.34	3 473.17	83.5%	16.5%	26.1
11.06.2021	2 945.94	546.28	3 492.22	84.4%	15.6%	-28.4
04.06.2021	2 899.15	574.69	3 473.84	83.5%	16.5%	63.0
28.05.2021	2 733.50	511.65	3 245.15	84.2%	15.8%	-27.1
21.05.2021	2 667.30	538.74	3 206.04	83.2%	16.8%	26.4
14.05.2021	2 583.91	512.37	3 096.28	83.5%	16.5%	56.7
06.05.2021	2 668.79	455.69	3 124.48	85.4%	14.6%	6.5
30.04.2021	3 036.14	449.16	3 485.31	87.1%	12.9%	48.6
23.04.2021	2 989.95	400.55	3 390.50	88.2%	11.8%	-104.0
16.04.2021	2 856.56	504.58	3 361.14	85.0%	15.0%	-32.8
09.04.2021	2 982.52	537.36	3 519.89	84.7%	15.3%	-9.3
02.04.2021	2 915.59	546.7	3 462.29	84.2%	15.8%	-18.3
26.03.2021	2 891.13	564.96	3 456.08	83.7%	16.3%	1.8
19.03.2021	3 103.20	563.15	3 666.17	84.6%	15.4%	39.6

Источник: Национальный Банк РК

**АО «Halyk Finance»**

**Департамент исследований**

**E-mail**  
research@halykfinance.kz

**Департамент продаж**

**E-mail**  
sales@halykfinance.kz

**Адрес:**

Halyk Finance  
пр. Абая, 109 «В», 5 этаж  
A05A1B4, Алматы, Республика Казахстан  
Тел. +7 727 339 43 77  
[www.halykfinance.kz](http://www.halykfinance.kz)

**Bloomberg**  
HLFN  
**Refinitiv**  
Halyk Finance  
**Factset**  
Halyk Finance  
**Capital IQ**  
Halyk Finance

#### **Заявление об ограничении ответственности**

Настоящая публикация носит исключительно информационный характер и не является предложением или попыткой со стороны АО «Halyk Finance» купить, продать или вступить в иную сделку в отношении каких-либо ценных бумаг и иных финансовых инструментов, на которые в настоящей публикации может содержаться ссылка, предоставить какие-либо инвестиционные рекомендации или услуги. Указанные предложения могут быть направлены исключительно в соответствии с требованиями применимого законодательства. Настоящая публикация основана на информации, которую мы считаем надежной, однако мы не утверждаем, что все приведенные сведения абсолютно точны. При этом, отмечаем, что прошлая доходность не является показателем доходности инвестиций в будущем. Мы не несем ответственности за использование клиентами информации, содержащейся в настоящей публикации, а также за сделки и операции с ценными бумагами и иными финансовыми инструментами, упоминающимися в ней. Мы не берем на себя обязательство регулярно обновлять информацию, которая содержится в настоящей публикации или исправлять возможные неточности. HF, его аффилированные и должностные лица, партнеры и сотрудники, в том числе лица, участвующие в подготовке и выпуске этого материала, оставляют за собой право участвовать в сделках в отношении упоминающихся в настоящей публикации ценных бумаг и иных финансовых инструментов. Также отмечаем, что на ценные бумаги и иные финансовые инструменты, рассматриваемые в настоящей публикации и номинированные в иностранной валюте, могут оказывать влияние обменные курсы валют. Изменение обменных курсов валют может вызвать снижение стоимости инвестиций в указанные активы. Следует иметь в виду, что инвестирование в Американские депозитарные расписки также подвержено риску изменения обменного курса валют, а инвестирование в казахстанские ценные бумаги и иные финансовые инструменты имеет значительный риск. В указанной связи, инвесторы до принятия решения об участии в сделках с ценными бумагами и иными финансовыми инструментами, рассматриваемыми в настоящей публикации, должны проводить собственное исследование относительно надежности эмитентов данных ценных бумаг и иных финансовых инструментов.

Настоящая информация не предназначена для публичного распространения и не может быть воспроизведена, передана или опубликована, целиком или по частям, без предварительного письменного разрешения АО «Halyk Finance».