



Ежедневный обзор

Отскок рынка

Ежедневный обзор

3 марта 2023 г.

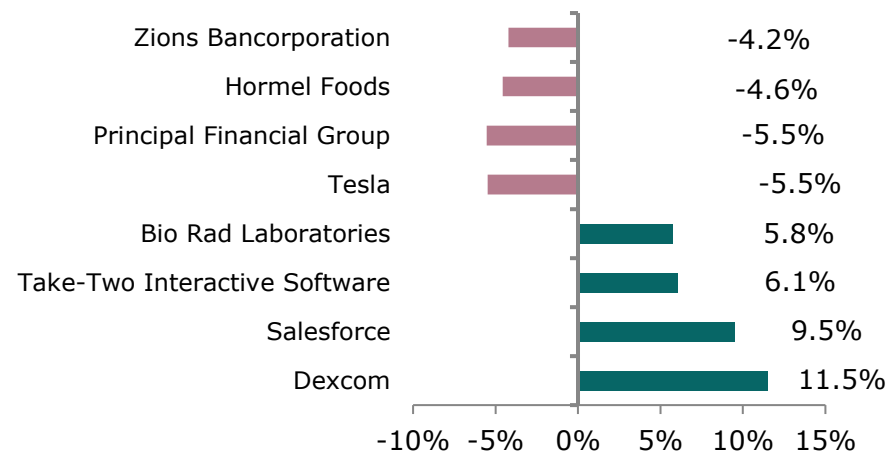
>> Отскок рынка

Рынок акций США продемонстрировал наилучший торговый день с середины февраля, увеличившись на 0.7-1.1%. Рост доходности по казначейским облигациям США выше психологического уровня в 4% не сумел сдержать оптимизма инвесторов, которые предпочли выкупать просевший рынок. Стоит отметить, что текущий уровень доходности по 10-леткам (4.06%) превышает доходность по 30-летним бумагам (3.99%), что является уникальной ситуацией на рынке. Впервые с октября 2007 года в моменте вся кривая доходности американского государственного долга, от месячных трэжерис до 30-летних бумаг превышала уровень в 4%. Наибольшую доходность могут предложить 6-месячные облигации с доходностью в 5.15%. В настоящий момент размер американского госдолга, при потолке в \$31.4 трлн, составляет \$31.5 трлн.

>> Цены на нефть сохранили позитивную динамику

Стоимость нефти впервые с 8 февраля дорожает на протяжении трех дней подряд. В четверг котировки нефти марки Brent выросли на 0.5% до \$84.8 за баррель. Резкий рост деловой активности в секторе промышленности КНР продолжает оказывать поддержку ценам на нефть. Несколько сдержал позитив на рынке энергоносителей рост курса доллара до недельных максимумов, а также восстановление нефтедобычи в Нигерии.

Лидеры и аутсайдеры индекса S&P 500



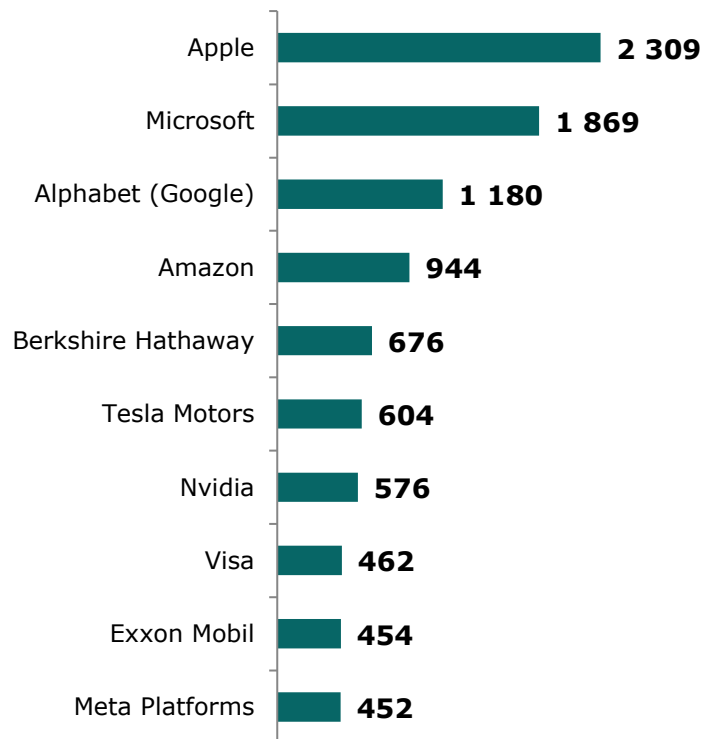
Товарный рынок

	Знач.	Изменение			
		1D	1W	1M	YTD
Brent	84.8	0.5%	3.1%	3.1%	-1.4%
Медь	8 959	-1.6%	0.6%	-0.2%	7.0%
Цинк	3 048	-2.2%	0.4%	-6.0%	2.5%
Золото	1 835.9	0.0%	0.7%	-5.9%	0.6%
Серебро	20.9	-0.5%	-1.9%	-12.9%	-12.8%
Природный газ	2.8	-1.6%	19.5%	12.0%	-38.2%
Алюминий	2 400	-1.3%	0.1%	-6.6%	0.9%

Ежедневный обзор

3 марта 2023 г.

» Рыночная капитализация 10 крупнейших публичных компаний США, млрд \$



Динамика изменения индекса S&P 500

	Изменение		Количество эмитентов	Вес, (%)
	в %	в пунктах		
S&P 500	0.8%	30.0	503	100%
Information Technology	1.3%	13.6	76	27.4%
Health Care	0.6%	3.3	64	14.3%
Financials	-0.5%	-2.5	67	11.6%
Consumer Discretionary	-0.3%	-1.3	56	10.6%
Industrials	1.2%	4.1	70	8.3%
Communication Services	1.1%	3.3	25	8.2%
Consumer Staples	1.2%	3.4	33	6.5%
Energy	0.8%	1.7	23	4.9%
Utilities	1.8%	2.1	30	2.9%
Real Estate	1.2%	1.3	30	2.7%
Materials	1.2%	1.3	29	2.7%

Ежедневный обзор

3 марта 2023 г.

>> Отскок рынка

Рынок акций США продемонстрировал наилучший торговый день с середины февраля, увеличившись на 0.7-1.1%. Рост доходности по казначейским облигациям США выше психологического уровня в 4% не сумел сдержать оптимизма инвесторов, которые предпочли выкупать просевший рынок. Стоит отметить, что текущий уровень доходности по 10-леткам (4.06%) превышает доходность по 30-летним бумагам (3.99%), что является уникальной ситуацией на рынке. Впервые с октября 2007 года в моменте вся кривая доходности американского государственного долга, от месячных трэжерис до 30-летних бумаг превышала уровень в 4%. Наибольшую доходность могут предложить 6-месячные облигации с доходностью в 5.15%. В настоящий момент размер американского госдолга при потолке в \$31.4 трлн составляет \$31.5 трлн. Между тем наибольший подъем был отмечен по индексу Dow Jones (+1.05%), который получил поддержку от взлета котировок Salesforce (+11.5%). Курс акций поставщика облачных решений для бизнеса резко ушел вверх благодаря предоставлению сильных финансовых результатов, обнадеживающих прогнозов на следующий квартал и весь 2024 год. В четвертом квартале 2023 года выручка компании увеличилась на 14% до \$8.38 млрд и существенно опередила консенсус-прогноз рынка в \$7.99 млрд. Скорректированная чистая прибыль на акцию сложилась на уровне \$1.68 и также оказалась заметно выше ожиданий аналитиков в \$1.36. В первом квартале фискального 2024 года Salesforce ожидает получить выручку в размере \$8.16-8.18 (\$8.05 прогноз рынка) и скорректированную чистую прибыль на акцию на уровне \$1.60-1.61 (\$1.32 прогноз рынка).

>> Макроэкономический блок

Между тем до открытия рынка стало известно, что количество первичных обращений за пособиями по безработице на прошлой неделе неожиданно снизилось с 192 тыс до 190 тыс. Результат удивил рынок, аналитики прогнозировали рост числа обращений до 200 тыс. Новые признаки увеличения занятости населения спровоцировали дальнейший рост доходности казначейских облигаций.

>> Корпоративный блок

Между тем квартальная прибыль ритейлера Macy's (+11.1%) опередила прогнозные оценки экспертов. Доходы компании снизились на 5% г/г до \$8.26 млрд. Тем не менее показатель оказался на уровне ожиданий

Фондовые индексы	Регион	Посл. Знач.	Изменение	
			За день	С начала года
Americas				
S&P500	США	3 981.4	0.76%	3.69%
Dow Jones	США	33 003.6	1.05%	-0.43%
NASDAQ	США	11 463.0	0.73%	9.52%
EMEA				
Euro Stoxx 50	Еврозона	4 240.6	0.59%	11.78%
FTSE 100	Великобритания	7 944.0	0.37%	6.61%
CAC 40	Франция	7 284.2	0.69%	12.52%
DAX	Германия	15 327.6	0.15%	10.08%
IBEX 35	Испания	9 327.3	0.05%	13.35%
FTSE MIB	Италия	27 397.6	0.30%	15.57%
Asia/Pacific				
Nikkei 225	Япония	27 898.4	1.45%	6.91%
Hang Seng	Гонконг	20 429.5	-0.92%	3.28%
CSI 300	Китай	4 117.7	-0.22%	6.36%
Shanghai	Китай	3 310.7	-0.05%	7.17%
Sensex	Индия	58 909.4	-0.84%	-3.17%
Singapore	Сингапур	3 249.1	0.44%	-0.07%
Emerging markets				
Bovespa	Бразилия	103 325.6	-1.01%	-5.84%
RTSI\$	Россия	942.6	-1.38%	-2.88%
NIFTY 50	Индия	17 321.9	-0.74%	-4.33%
TOP 40	ЮАР	71 584.5	-1.40%	6.91%
Borsa Index	Турция	5 322.7	1.63%	-3.39%
KASE	Казахстан	3 315.5	-0.40%	1.96%

Ежедневный обзор

3 марта 2023 г.

аналитиков. Чистая прибыль сократилась с \$742 млн (\$2.44 на акцию) до \$508 млн (\$1.83 на акцию). Скорректированная чистая прибыль на акцию сложилась на уровне \$1.71 и оказалась выше усредненного прогноза аналитиков в \$1.57.

>> Валютный рынок

- Значение индекса доллара США (DXY), показывающего отношение курса доллара к корзине из шести мировых валют, выросло на 0.5% до 105.0;
- Курс USDKZT укрепился сразу на 1.1% до 435.7.

>> Главные новости

- Мировые центробанки в январе закупили 31 т. золота – WGC;
- Правительство Казахстана внесло в парламент поправки в бюджет на 2023 г. с увеличением расходов на 2.2 трлн тенге.

LIBOR (USD)

	Знач.	Значение на дату			
		1D	1W	1M	YTD
LIBOR Overnight	4.56%	4.55%	4.56%	4.30%	4.32%
LIBOR1M	4.67%	4.67%	4.60%	4.57%	4.39%
LIBOR3M	4.98%	4.97%	4.93%	4.81%	4.77%
LIBOR6M	5.29%	5.26%	5.27%	5.09%	5.14%
LIBOR12M	5.69%	5.68%	5.62%	5.33%	5.48%

Валютный рынок

	Знач.	Изменение валютных пар			
		1D	1W	1M	YTD
DXY	105.0	0.5%	0.4%	2.7%	1.5%
USD/KZT	435.7	-1.1%	-2.9%	-5.0%	-5.9%
USD/RUB	75.5	0.5%	-0.3%	7.6%	1.7%
EUR/USD	1.06	-0.7%	0.0%	-2.3%	-1.0%
GBP/USD	1.19	-0.7%	-0.6%	-3.3%	-1.1%
USD/JPY	136.77	0.4%	1.5%	4.9%	4.3%

Долговой рынок

	Валюта	YTM	YTM на			
			1D	1W	1M	YTD
US Treasuries (10YR)	US\$	4.06%	3.99%	3.88%	3.54%	3.87%
US Treasuries (30YR)	US\$	3.99%	3.95%	3.88%	3.65%	3.96%
UK Gilts (30YR)	GBP	3.84%	3.83%	3.60%	3.32%	3.67%
Germany (10YR)	EUR	2.71%	2.65%	2.52%	2.24%	2.57%
Russia (10YR)	RUB	9.35%	9.34%	9.43%	9.11%	9.14%
Kazakhstan (3YR)	US\$	3.41%	3.31%	3.38%	3.15%	3.37%

Ежедневный обзор

3 марта 2023 г.

- **Мировые центробанки в январе закупили 31 т. золота – WGC**

Мировые центробанки, по предварительным данным, в январе 2023 года закупили 30.8 тонны золота в золотовалютные резервы, следует из данных World Gold Council (WGC). Крупнейшим покупателем была Турция, увеличившая запасы на 23.3 тонны. Китай закупил 14.9 тонны, Казахстан - 3.9 тонны. Европейский центральный банк сообщил о росте запасов золота на 1.9 тонны, но это связано с тем, что Хорватия официально стала членом зоны евро.

Основным продавцом золота среди центробанков в январе был ЦБ Узбекистана, сокративший запасы на 11.5 тонны.

Источник: Интерфакс-Казахстан, Bloomberg

- **Правительство Казахстана внесло в парламент поправки в бюджет на 2023 г. с увеличением расходов на 2.2 трлн тенге**

Правительство Казахстана в четверг в сенате парламента презентовало проект закона "О внесении изменений в закон Республики Казахстан "О республиканском бюджете на 2023-2025 годы", передал корреспондент агентства "Интерфакс-Казахстан".

По словам вице-министра финансов Даурена Темирбекова, с учетом пересмотра доходов и расходов, поступления бюджета в 2023 году составят 19.3 трлн тенге с увеличением на 1.5 трлн тенге.

Дефицит бюджета в 2023 году прогнозируется на уровне 2.7% к ВВП. "В рамках уточнения бюджета предусматривается увеличение расходов на общую сумму 2.2 трлн тенге. На реализацию поручений президента - 2 трлн тенге, на укрепление регионов и развитие инфраструктуры 240 млрд тенге. (...) В целях обеспечения продовольственной безопасности и создания условий для массовой занятости в сельской местности предусмотрено 233 млрд тенге", - сказал Темирбеков.

Кроме этого, на модернизацию армии и улучшения условий военной службы дополнительно планируется выделить 95 млрд тенге. Он добавил, что также на реализацию ряда неотложных задач будет направлено 186 млрд тенге. Расходы направлены на обслуживание правительственного долга, обеспечение внешнеполитической деятельности, объективного и независимого суда, а также эффективного государственного аппарата. Расходы силового блока увеличены на 317 млрд тенге и составят 2.5 трлн тенге.

Источник: Интерфакс-Казахстан, Bloomberg

Ежедневный обзор

3 марта 2023 г.

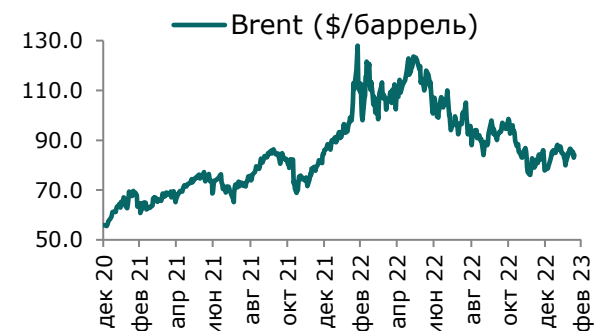
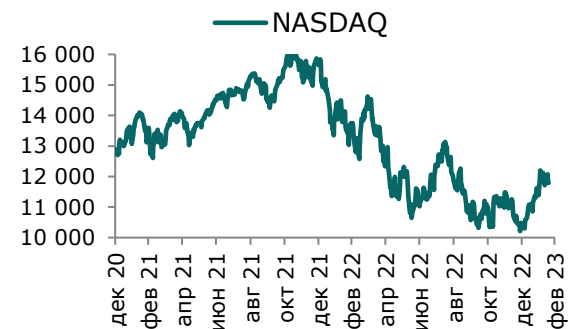
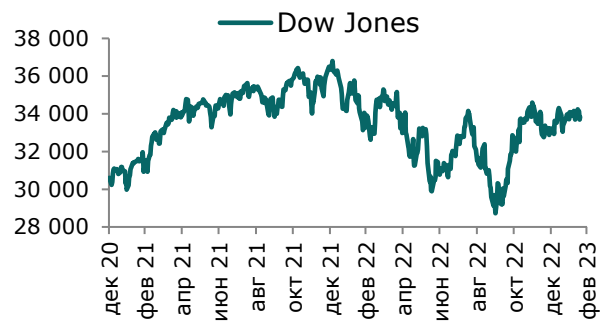
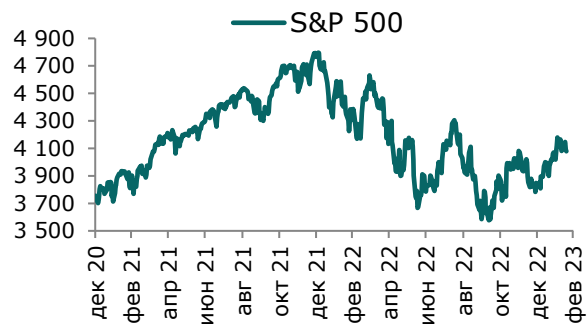
Таблица 1. Динамика изменения валют стран СНГ, развивающихся и развитых стран

Валютная пара (индекс)	Страна	Базовая ставка	Инфляция 2021	Инфляция 2022	Курс	1D	1W	1M	YTD
USD/KZT	Казахстан	16.75%	8.0%	14.9%	435.7	-1.1%	-2.9%	-5.0%	-5.9%
USD/RUB	Россия	7.50%	6.7%	13.8%	75.5	0.5%	-0.3%	7.6%	1.7%
USD/GEL	Грузия	11.00%	9.3%	11.6%	2.60	-0.4%	-1.0%	-2.0%	-3.5%
USD/KGS	Кыргызстан	13.00%	11.2%	14.7%	87.35	0.0%	0.0%	4.8%	1.9%
USD/TJS	Таджикистан	13.00%	8.0%	4.5%	10.58	0.3%	3.2%	3.1%	3.5%
USD/UZS	Узбекистан	15.00%	10.0%	12.3%	11 346.87	0.0%	0.0%	0.6%	1.0%
USD/UAH	Украина	25.00%	9.3%	20.1%	36.93	0.1%	0.2%	0.2%	0.0%
Развивающиеся страны									
USD/CNY	Китай	4.35%	0.9%	2.0%	6.92	0.7%	0.1%	2.6%	0.3%
USD/BRL	Бразилия	13.75%	8.3%	9.3%	5.21	0.6%	0.2%	3.2%	-1.3%
USD/INR	Индия	6.50%	4.1%	6.7%	82.32	-0.3%	-0.6%	0.6%	-0.5%
USD/ZAR	ЮАР	7.25%	4.6%	6.9%	18.20	0.4%	-0.1%	6.8%	6.8%
USD/TRY	Турция	8.50%	19.4%	72.0%	18.86	-0.1%	0.0%	0.3%	0.8%
Развитые страны									
DXY	США	4.75%	4.7%	8.0%	105.0	0.5%	0.4%	3.8%	1.5%
USD/CAD	Канада	4.50%	3.4%	6.8%	1.36	0.0%	0.4%	2.3%	0.3%
GBP/USD	Великобритания	4.00%	2.6%	9.1%	1.19	-0.7%	-0.6%	-3.0%	-1.1%
USD/CHF	Швейцария	1.00%	0.6%	2.8%	0.94	0.3%	0.9%	3.8%	1.9%
USD/JPY	Япония	-0.10%	-0.3%	2.5%	136.77	0.4%	1.5%	6.0%	4.3%
USD/KRW	Южная Корея	3.50%	2.3%	5.1%	1 315.35	-0.6%	0.8%	6.8%	3.9%

Источник: Bloomberg

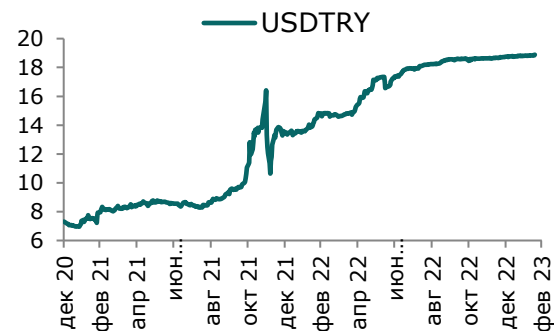
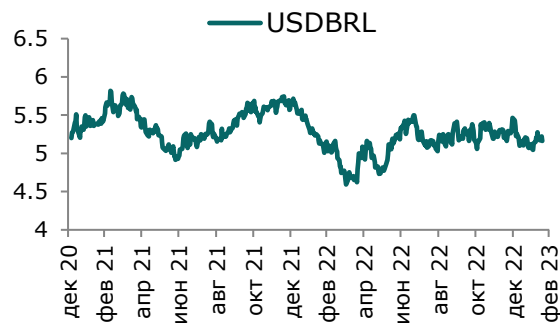
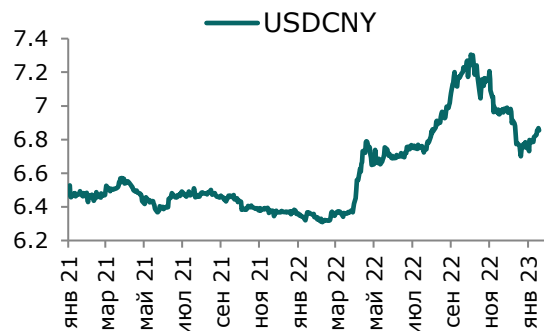
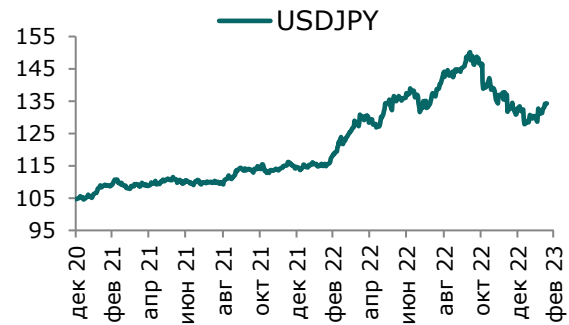
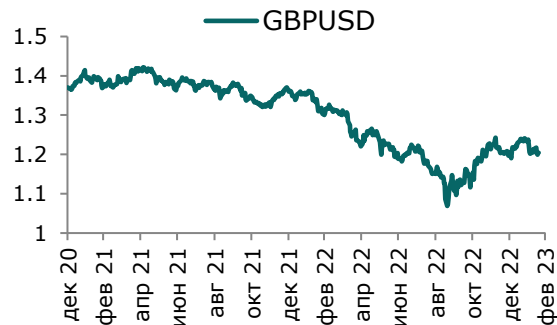
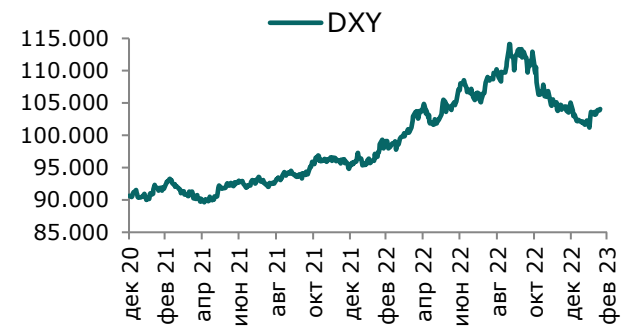
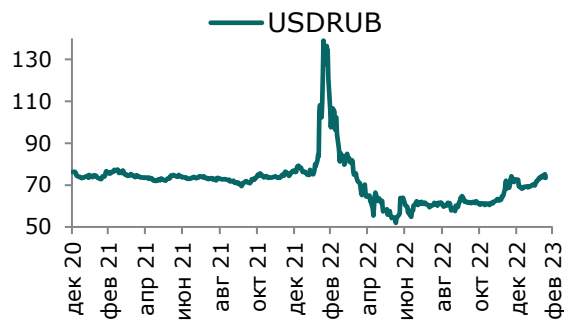
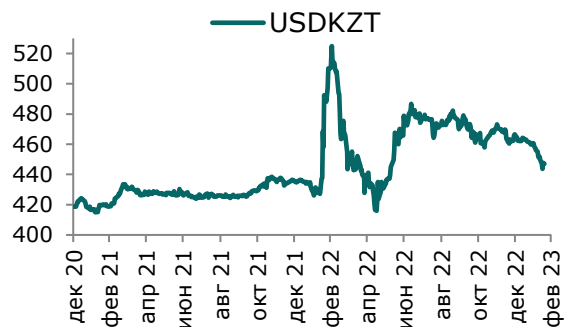
Ежедневный обзор

3 марта 2023 г.



Ежедневный обзор

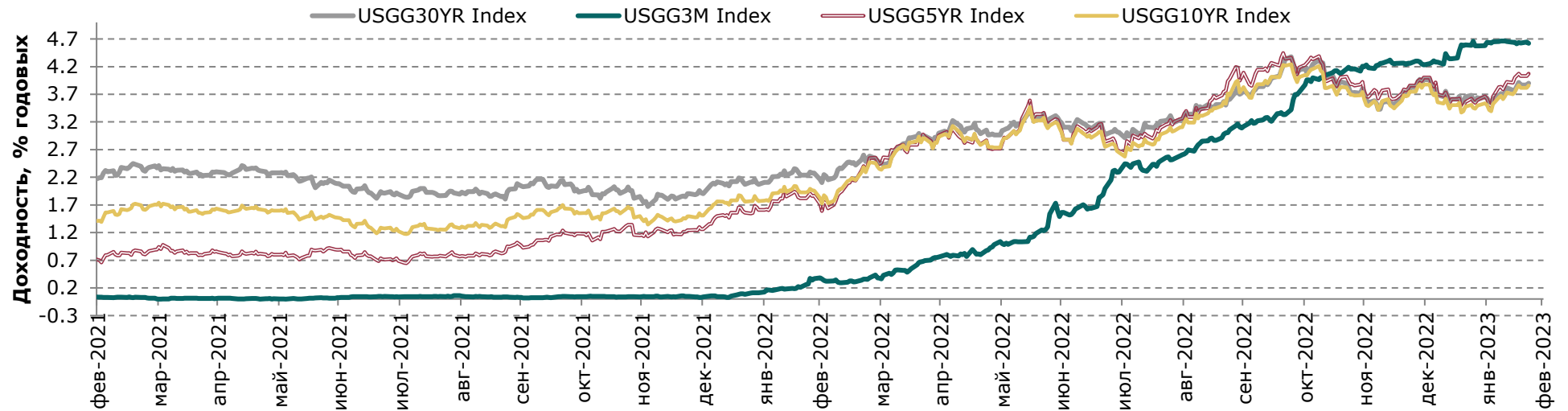
3 марта 2023 г.



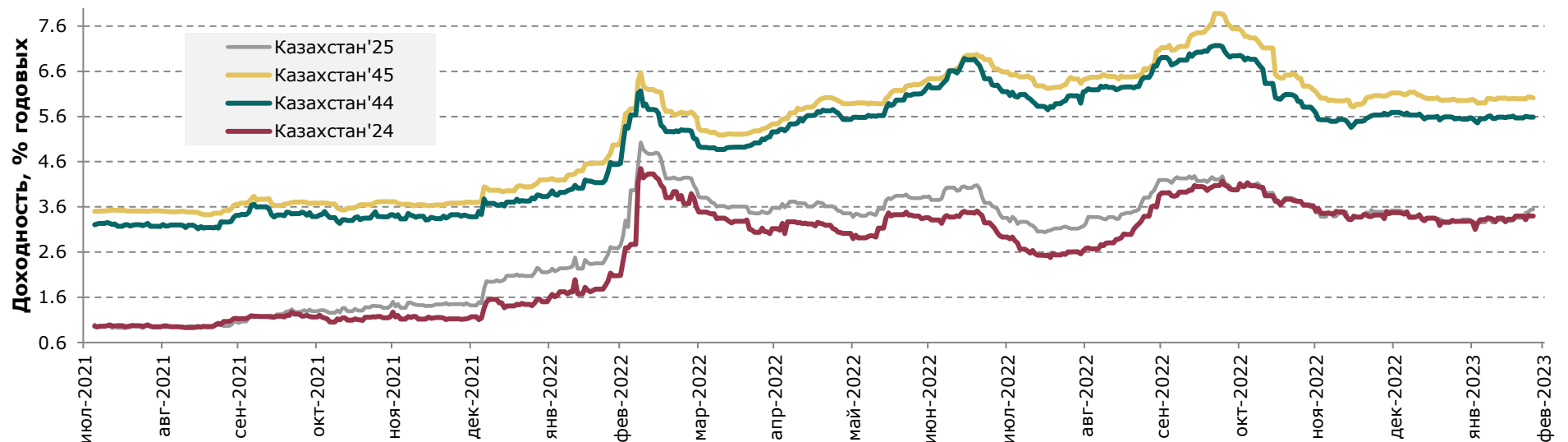
Ежедневный обзор

3 марта 2023 г.

Доходность государственных ценных бумаг США



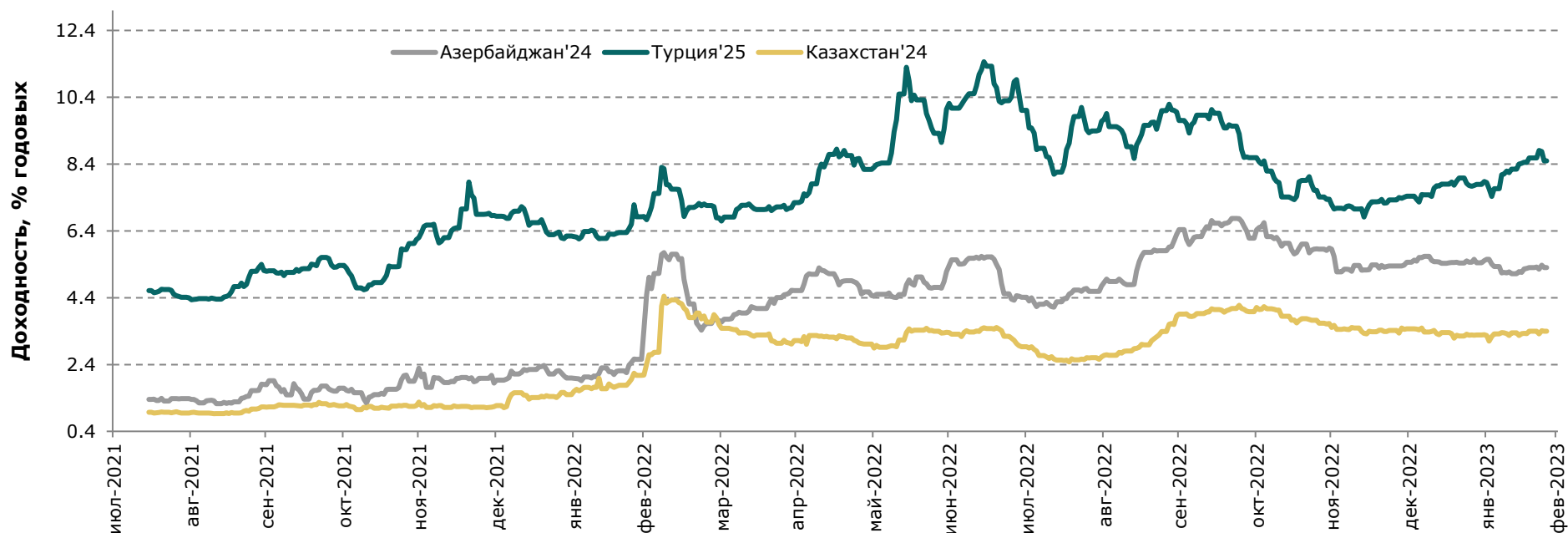
Динамика доходности суверенных облигаций РК



Ежедневный обзор

3 марта 2023 г.

Динамика доходности суверенных еврооблигаций Турции и Азербайджана



Ежедневный обзор

3 марта 2023 г.

Таблица 2. Информация по казахстанским еврооблигациям

Выпуск	Валюта	Купон	Цена		Доходность		Спред		Дата погашения	Объем бумаг в обращении, млн.	Дюрация
			Покупка	Продажа	Покупка	Продажа	Z-Sprd	G-Sprd			
Республика Казахстан											
KAZAKS 0.6 09/30/26	EUR	0.60	91.65	96.17	3.10	1.71	-158.74	-92.04	30.09.2026	500	3.47
KAZAKS 2 3/8 11/09/28	EUR	2.38	108.08	108.08	0.91	0.91	-223.50	-157.18	09.11.2028	525	5.33
KAZAKS 1 1/2 09/30/34	EUR	1.50	72.48	73.44	4.62	4.49	142.16	199.02	30.09.2034	650	9.99
KAZAKS 1.55 11/09/23	EUR	1.55	98.65	99.29	3.52	2.57	-81.50	-46.82	09.11.2023	525	0.68
KAZAKS 3 7/8 10/14/24	USD	3.88	103.69	103.69	1.57	1.57	-343.03	-322.53	14.10.2024	1500	1.56
KAZAKS 6 1/2 07/21/45	USD	6.50	105.47	106.42	6.05	5.98	251.17	197.73	21.07.2045	1500	11.95
KAZAKS 5 1/8 07/21/25	USD	5.13	104.20	104.20	3.29	3.29	-128.28	-129.15	21.07.2025	2500	2.24
KAZAKS 4 7/8 10/14/44	USD	4.88	-	105.00	-	4.51	106.37	49.95	14.10.2044	1000	-
НК КазМунайГаз											
KZOKZ 6 3/8 10/24/48	USD	6.38	82.41	83.50	8.00	7.88	444.22	393.73	24.10.2048	1500	11.04
KZOKZ 5 3/4 04/19/47	USD	5.75	78.62	79.51	7.71	7.62	416.74	364.75	19.04.2047	1250	11.27
KZOKZ 5 3/8 04/24/30	USD	5.38	90.23	91.12	7.14	6.97	322.03	295.41	24.04.2030	1250	5.65
KZOKZ 3 1/2 04/14/33	USD	3.50	74.34	75.22	7.09	6.95	333.12	307.39	14.04.2033	750	7.90
KZOKZ 4 3/4 04/19/27	USD	4.75	91.77	92.60	7.07	6.83	276.06	259.70	19.04.2027	1000	3.60
KZOKZ 4 3/4 04/24/25	USD	4.75	97.24	98.06	6.13	5.72	102.57	106.73	24.04.2025	500	1.98
Самрук Казына											
SAMRUK 2 10/28/26	USD	2.00	87.64	88.50	5.79	5.51	136.16	120.25	28.10.2026	500	3.42
КазТрансГаз											
KZTGKZ 4 3/8 09/26/27	USD	4.38	90.08	91.11	6.94	6.66	266.66	249.21	26.09.2027	706	3.96
Казахстан ТемирЖолы											
KTZKZ 3 1/4 12/05/23	CHF	3.25	94.42	97.84	11.24	6.21	460.26	495.10	05.12.2023	250	0.70
Банк Развития Казахстана											
DBKAZ 5 3/4 05/12/25	USD	5.75	100.26	100.97	5.62	5.28	60.86	63.96	12.05.2025	500	2.02
DBKAZ 2.95 05/06/31	USD	2.95	78.29	79.31	6.40	6.21	254.61	224.83	06.05.2031	255	6.90
ТенгизШевройл											
TENGIZ 4 08/15/26	USD	4.00	88.14	89.05	8.28	7.93	364.46	355.49	15.08.2026	1000	2.91
TENGIZ 3 1/4 08/15/30	USD	3.25	75.36	76.43	7.64	7.42	371.12	341.98	15.08.2030	750	6.30
TENGIZ 2 5/8 08/15/25	USD	2.63	88.87	90.21	7.67	7.02	248.57	246.02	15.08.2025	500	2.31

Ежедневный обзор

3 марта 2023 г.

Таблица 3. Информация по узбекским еврооблигациям

Выпуск	Валюта	Купон	Цена		Доходность		Спред		Дата погашения	Объем бумаг в обращении, млн.	Дюрация
			Покупка	Продажа	Покупка	Продажа	Z-Sprd	G-Sprd			
Республика Узбекистан											
UZBEK 4,75 2024	USD	4.75%	97.55	98.29	7.39	6.58	127.99	159.96	20.02.2024	500	0.93
UZBEK 5,375 2029	USD	5.38%	92.04	92.93	7.03	6.83	299.40	277.23	20.02.2029	500	4.97
UZBEK 3,7 2030	USD	3.70%	80.71	81.70	6.96	6.78	305.74	277.19	25.11.2030	555	6.38
НБ Республики Узбекистан											
NBUZB 4,85 2025	USD	4.85%	93.92	95.09	7.42	6.91	232.70	229.40	21.10.2025	300	2.38
Узпромстройбанк											
SQBNZU 5,75 2024	USD	5.75%	92.87	96.66	10.26	7.80	288.62	304.50	02.12.2024	300	1.60
Ипотека Банк											
IPTVZU 5,5 2025	USD	5.50%	94.49	95.51	7.78	7.34	280.74	277.54	19.11.2025	300	2.43

Таблица 4. Информация по прочим еврооблигациям

Выпуск	Валюта	Купон	Цена		Доходность		Спред		Дата погашения	Объем бумаг в обращении, млн.	Дюрация
			Покупка	Продажа	Покупка	Продажа	Z-Sprd	OAS-Sprd			
SEASPAN CORP	USD	5.50%	75.39	77.24	10.93	10.45	663.61	638.61	01.08.2029	750	5.04
GRUPO AXO SA DE CV	USD	5.75%	87.38	88.36	10.38	10.00	572.05	564.10	08.06.2026	325	2.83
CYDSA SAB DE CV	USD	6.25%	93.74	94.90	7.90	7.58	357.33	315.17	04.10.2027	332	3.80
BUKIT MAKMUR MANDIRI UTA	USD	7.75%	86.79	88.01	13.30	12.75	835.65	831.79	10.02.2026	400	2.50
EMPRESA ELECTRICA COCHRA	USD	5.50%	93.61	94.59	8.75	8.22	378.17	376.52	14.05.2027	285	1.95
GRUPO UNICOMER CO LTD	USD	7.88%	98.08	99.41	9.75	8.44	320.96	343.13	01.04.2024	350	0.99
IOCHPE-MAX/MAX WHEELS MX	USD	5.00%	81.14	82.22	9.71	9.40	548.19	530.00	07.05.2028	400	4.28
ADECOAGRO SA	USD	6.00%	92.57	93.57	7.97	7.70	368.41	335.20	21.09.2027	500	3.78

Ежедневный обзор

3 марта 2023 г.

Кривая доходности ГЦБ

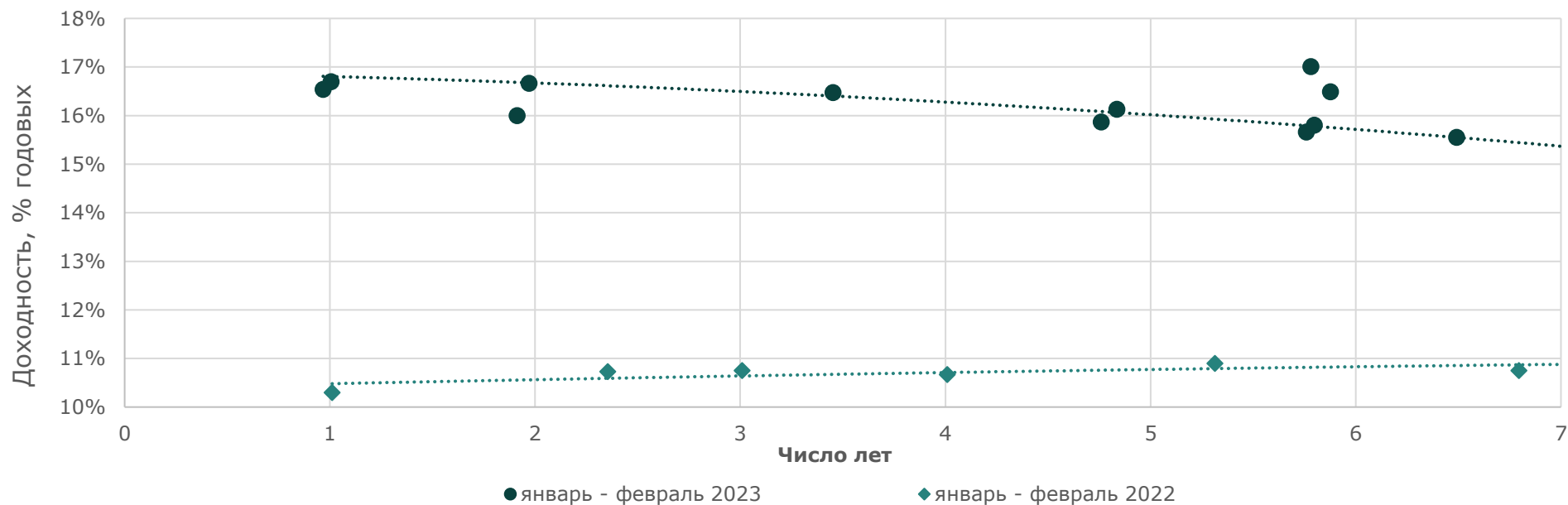


Таблица 5. Последние размещения ГЦБ

Эмитент	Тикер	Доходность	Лет до погашения*	Дата размещения
Ценные бумаги Министерства Финансов				
Министерство Финансов	MOM060_0054	15.87%	4.76	15.фев.23
Министерство Финансов	MOM024_0087	16.00%	1.91	15.фев.23
Министерство Финансов	MTM096_0001	17.28%	7.92	15.фев.23
Министерство Финансов	MUM132_0007	14.05%	9.47	08.фев.23
Министерство Финансов	MTM072_0001	17.01%	5.78	08.фев.23
Министерство Финансов	MUM144_0009	13.00%	10.55	08.фев.23
Министерство Финансов	MUM096_0012	15.55%	6.49	01.фев.23
Министерство Финансов	MUM180_0016	11.60%	14.00	01.фев.23
Министерство Финансов	MKM012_0153	16.54%	0.97	01.фев.23
Министерство Финансов	MUM240_0002	12.25%	11.30	25.январь.23
Министерство Финансов	MUM096_0011	15.66%	5.76	25.январь.23
Министерство Финансов	MUM144_0009	13.00%	10.58	25.январь.23
Министерство Финансов	MOM024_0087	16.66%	1.97	25.январь.23
Министерство Финансов	MOM060_0054	16.13%	4.84	18.январь.23
Министерство Финансов	MKM012_0153	16.70%	1.01	18.январь.23
Министерство Финансов	MUM132_0007	14.05%	9.53	18.январь.23
Министерство Финансов	MUM144_0009	13.00%	10.62	11.январь.23

Ежедневный обзор

3 марта 2023 г.

Министерство Финансов	MOM048_0053	16.47%	3.45	11.янв.23
Министерство Финансов	MUM096_0011	15.80%	5.80	11.янв.23
Министерство Финансов	MUM300_0001	11.50%	15.97	04.янв.23
Министерство Финансов	MTM072_0001	16.49%	5.88	04.янв.23
Министерство Финансов	MUM096_0013	15.48%	7.09	04.янв.23
Министерство Финансов	MUM084_0018	16.02%	5.29	28.дек.22
Министерство Финансов	MOM060_0054	15.99%	4.89	28.дек.22
Министерство Финансов	MTM036_0001	15.80%	2.61	28.дек.22
Министерство Финансов	MOM048_0054	15.99%	3.72	28.дек.22
Министерство Финансов	MTM048_0001	16.32%	3.70	28.дек.22
Министерство Финансов	MTM072_0001	16.20%	5.92	21.дек.22
Министерство Финансов	MTM048_0001	16.20%	3.72	21.дек.22
Министерство Финансов	MUM084_0018	16.00%	5.31	21.дек.22
Министерство Финансов	MTM036_0001	16.19%	2.62	21.дек.22
Министерство Финансов	MTM060_0001	16.20%	4.82	21.дек.22
Министерство Финансов	MOM060_0054	15.83%	4.93	14.дек.22
Министерство Финансов	MTM072_0001	16.09%	5.93	14.дек.22
Министерство Финансов	MOM048_0054	15.97%	3.76	14.дек.22
Министерство Финансов	MOM036_0091	16.58%	2.16	14.дек.22
Министерство Финансов	MTM072_0001	15.99%	5.95	07.дек.22
Министерство Финансов	MTM048_0001	15.99%	3.76	07.дек.22
Министерство Финансов	MTM036_0001	15.99%	2.66	07.дек.22
Министерство Финансов	MTM060_0001	15.99%	4.85	07.дек.22
Министерство Финансов	MTM036_0001	15.92%	2.68	30.ноя.22
Министерство Финансов	MTM072_0001	15.92%	5.97	30.ноя.22
Министерство Финансов	MTM036_0001	15.88%	2.70	23.ноя.22
Министерство Финансов	MTM060_0001	15.95%	4.91	23.ноя.22
Министерство Финансов	MOM048_0054	15.48%	3.84	16.ноя.22
Министерство Финансов	MTM060_0001	15.57%	4.91	16.ноя.22
Министерство Финансов	MTM048_0001	15.67%	3.84	09.ноя.22
Министерство Финансов	MTM036_0001	15.67%	2.74	09.ноя.22
Министерство Финансов	MTM060_0001	15.49%	4.95	02.ноя.22
Министерство Финансов	MTM048_0001	15.49%	3.85	02.ноя.22
Министерство Финансов	MOM036_0091	14.45%	2.30	26.окт.22
Министерство Финансов	MTM048_0001	15.45%	3.87	26.окт.22
Министерство Финансов	MOM048_0054	13.90%	3.89	26.окт.22
Министерство Финансов	MTM060_0001	15.45%	4.97	26.окт.22
Министерство Финансов	MTM048_0001	15.42%	3.89	19.окт.22
Министерство Финансов	MOM036_0091	14.42%	2.32	19.окт.22
Министерство Финансов	MTM060_0001	15.43%	4.99	19.окт.22
Министерство Финансов	MOM048_0054	13.90%	3.93	12.окт.22
Министерство Финансов	MTM036_0001	14.95%	2.84	05.окт.22
Министерство Финансов	MTM048_0001	15.20%	3.93	05.окт.22
Министерство Финансов	MOM048_0054	13.90%	3.95	05.окт.22
Министерство Финансов	MTM048_0001	15.16%	0.95	28.сен.22
Министерство Финансов	MOM036_0091	14.00%	2.38	28.сен.22
Министерство Финансов	MOM048_0054	13.90%	3.97	28.сен.22
Министерство Финансов	MTM048_0001	15.15%	3.97	21.сен.22

Ежедневный обзор

3 марта 2023 г.

Министерство Финансов	MOM048_0054	13.90%	3.99	21.сен.22
Министерство Финансов	MTM036_0001	14.88%	2.89	14.сен.22
Министерство Финансов	MOM036_0092	14.00%	2.80	07.сен.22
Министерство Финансов	MUM120_0014	14.45%	1.90	31.авг.22
Министерство Финансов	MUM120_0017	13.85%	4.50	31.авг.22
Министерство Финансов	MUM120_0017	13.85%	4.50	24.авг.22
Министерство Финансов	MKM012_0151	14.79%	1.00	24.авг.22
Министерство Финансов	MUM120_0014	14.45%	2.00	24.авг.22
Министерство Финансов	MKM012_0151	14.50%	1.00	17.авг.22
Министерство Финансов	MUM120_0014	14.22%	2.00	17.авг.22
Министерство Финансов	MUM120_0017	13.85%	4.60	17.авг.22
Министерство Финансов	MKM012_0151	14.50%	1.00	10.авг.22
Министерство Финансов	MUM120_0014	14.20%	2.00	10.авг.22
Министерство Финансов	MUM156_0005	13.85%	4.90	10.авг.22
Министерство Финансов	MUM180_0002	14.13%	1.90	03.авг.22
Министерство Финансов	MUM156_0005	13.85%	4.90	03.авг.22
Министерство Финансов	MUM180_0002	14.10%	1.90	27.июл.22
Министерство Финансов	MUM156_0005	13.85%	4.90	27.июл.22
Министерство Финансов	MUM144_0003	14.50%	0.80	20.июл.22
Министерство Финансов	MUM072_0013	13.73%	4.80	20.июл.22
Министерство Финансов	MUM180_0002	14.00%	1.90	20.июл.22
Министерство Финансов	MUM180_0002	14.00%	2.00	13.июл.22
Министерство Финансов	MUM144_0003	14.50%	0.80	13.июл.22
Министерство Финансов	MUM072_0013	13.70%	4.90	13.июл.22
Министерство Финансов	MUM180_0002	14.00%	2.00	07.июл.22
Министерство Финансов	MUM156_0005	13.71%	5.00	07.июл.22
Министерство Финансов	MUM144_0003	14.50%	0.80	07.июл.22
Министерство Финансов	MUM144_0003	14.50%	0.80	29.июн.22
Министерство Финансов	MUM072_0013	13.62%	4.90	29.июн.22
Министерство Финансов	MOM048_0053	13.75%	4.00	22.июн.22
Министерство Финансов	MOM036_0092	13.85%	3.00	22.июн.22
Министерство Финансов	MUM156_0005	13.62%	5.00	22.июн.22
Министерство Финансов	MUM144_0003	14.50%	0.90	15.июн.22
Министерство Финансов	MUM180_0001	14.00%	1.90	15.июн.22
Министерство Финансов	MOM036_0091	13.85%	2.70	08.июн.22
Министерство Финансов	MOM048_0052	13.75%	3.60	08.июн.22
Министерство Финансов	MUM072_0013	13.62%	0.90	08.июн.22
Министерство Финансов	MUM180_0001	14.00%	2.00	08.июн.22
Министерство Финансов	MUM072_0013	14.50%	5.00	01.июн.22
Министерство Финансов	MUM180_0001	14.00%	2.00	01.июн.22
Министерство Финансов	MUM144_0003	14.50%	0.90	25.май.22
Министерство Финансов	MUM120_0017	13.62%	4.80	25.май.22
Министерство Финансов	MUM180_0001	14.00%	2.00	25.май.22
Министерство Финансов	MUM144_0003	14.50%	0.90	18.май.22
Министерство Финансов	MUM120_0017	13.62%	4.80	18.май.22
Министерство Финансов	MOM048_0052	13.75%	3.70	18.май.22
Министерство Финансов	MOM036_0091	13.85%	2.70	18.май.22
Министерство Финансов	MUM180_0001	14.00%	2.00	11.май.22

Ежедневный обзор

3 марта 2023 г.

Министерство Финансов	MUM144_0003	14.50%	1.00	11.май.22
Министерство Финансов	MOM036_0091	13.83%	2.80	11.май.22
Министерство Финансов	MOM048_0052	13.75%	3.70	05.май.22
Министерство Финансов	MUM120_0017	13.62%	4.80	05.май.22
Министерство Финансов	MUM132_0006	13.76%	3.20	28.апр.22
Министерство Финансов	MOM048_0052	13.79%	3.70	27.апр.22
Министерство Финансов	MUM180_0002	13.97%	2.20	27.апр.22
Министерство Финансов	MOM036_0091	13.81%	2.80	27.апр.22
Министерство Финансов	MOM048_0052	13.62%	3.80	20.апр.22
Министерство Финансов	MUM072_0013	13.55%	5.10	20.апр.22
Министерство Финансов	MUM072_0013	13.17%	5.10	13.апр.22
Министерство Финансов	MUM180_0002	13.69%	2.20	13.апр.22
Министерство Финансов	MOM036_0091	13.56%	2.80	13.апр.22
Министерство Финансов	MOM036_0091	12.84%	2.90	06.апр.22
Министерство Финансов	MOM048_0052	12.64%	3.80	06.апр.22
Министерство Финансов	MUM072_0013	12.50%	5.10	29.мар.22
Министерство Финансов	MOM036_0091	12.71%	2.90	29.мар.22
Министерство Финансов	MUM072_0013	12.50%	5.10	29.мар.22
Министерство Финансов	MOM048_0052	12.59%	3.80	24.мар.22
Министерство Финансов	MUM072_0013	12.63%	5.20	24.мар.22
Министерство Финансов	MUM012_0150	13.70%	0.90	16.мар.22
Министерство Финансов	MOM036_0091	12.72%	2.90	16.мар.22
Министерство Финансов	MOM048_0052	12.67%	3.90	16.мар.22
Министерство Финансов	MUM096_0011	13.21%	6.70	02.мар.22
Министерство Финансов	MUM180_0016	12.91%	14.90	02.мар.22
Министерство Финансов	MUM180_0015	11.10%	14.50	23.фев.22
Министерство Финансов	MUM096_0012	10.97%	7.40	23.фев.22
Министерство Финансов	MUM180_0002	10.73%	2.40	16.фев.22
Министерство Финансов	MUM120_0019	11.04%	9.10	16.фев.22
Министерство Финансов	MOM036_0091	10.75%	3.00	09.фев.22
Министерство Финансов	MUM132_0007	10.99%	10.50	09.фев.22
Министерство Финансов	MUM096_0013	11.00%	8.00	02.фев.22
Министерство Финансов	MUM156_0007	11.00%	12.00	02.фев.22
Министерство Финансов	MUM180_0016	11.05%	15.00	26.январ.22
Министерство Финансов	MUM072_0013	10.90%	5.30	26.январ.22
Министерство Финансов	MUM012_0150	10.30%	1.00	20.январ.22
Министерство Финансов	MOM048_0052	10.67%	4.00	19.январ.22
Министерство Финансов	MUM144_0009	10.87%	11.60	19.январ.22
Министерство Финансов	MUM096_0011	10.75%	6.80	19.январ.22
Министерство Финансов	MUM096_0012	10.75%	7.60	05.январ.22

Источник: KASE, *лет до погашения с момента размещения

Ежедневный обзор

3 марта 2023 г.

Таблица 6. Доля владения нот НБК нерезидентами, млрд тенге

Дата	Доля владения нот НБК нерезидентами					
	Резиденты	Нерезиденты	Всего в обращении	Резиденты	Нерезиденты	Изменение (нерезиденты)
18.02.2023	2 495.23	90	2 585.23	96.5%	3.5%	0
10.02.2023	2 495.23	90	2 585.23	96.5%	3.5%	0
03.02.2023	2 307.85	90	2 397.85	96.2%	3.8%	0
27.01.2023	2 307.85	90	2 397.85	96.2%	3.8%	-10
20.01.2023	2 312.44	100	2 412.44	95.9%	4.1%	0
13.01.2023	2 312.44	100	2 412.44	95.9%	4.1%	0
06.01.2023	2 164.93	100	2 264.93	95.6%	4.4%	0
26.12.2022	1 629.02	100	1 729.02	94.2%	5.8%	0
15.12.2022	1 629.02	100	1 729.02	94.2%	5.8%	0
09.12.2022	1 512.83	100	1 612.83	93.8%	6.2%	0
02.12.2022	1 512.83	100	1 612.83	93.8%	6.2%	10
25.11.2022	1 473.73	90	1 563.73	94.2%	5.8%	0
18.11.2022	1 473.73	90	1 563.73	94.2%	5.8%	20
11.11.2022	1 257.63	70	1 327.63	94.7%	5.3%	0
04.11.2022	1 257.63	70	1 327.63	94.7%	5.3%	10
28.10.2022	1 102.35	60	1 162.35	94.8%	5.2%	-50.1
22.10.2022	1 511.10	110.1	1 621.20	93.2%	6.8%	20.1
14.10.2022	1 247.55	90	1 337.55	93.3%	6.7%	-29.85
07.10.2022	1 836.43	119.85	1 956.28	93.9%	6.1%	39.83
30.09.2022	1 661.29	80.02	1 741.31	95.4%	4.6%	-0.28
23.09.2022	1 585.08	80.3	1 665.38	95.2%	4.8%	0.3
16.09.2022	1 685.64	80	1 765.64	95.5%	4.5%	0
09.09.2022	1 413.61	80	1 493.61	94.6%	5.4%	-10.01
02.09.2022	1 827.90	90.01	1 917.92	95.3%	4.7%	18.26
27.08.2022	1 826.43	71.75	1 898.17	96.2%	3.8%	1.75
19.08.2022	1 751.17	70	1 821.17	96.2%	3.8%	-15.01
12.08.2022	1 825.29	85.01	1 910.30	95.5%	4.5%	0
05.08.2022	1 615.40	85.01	1 700.41	95.0%	5.0%	-5
29.07.2022	1 728.29	90.01	1 818.30	95.0%	5.0%	0
22.07.2022	1 618.52	90.01	1 708.53	94.7%	5.3%	-38.42
15.07.2022	1 656.94	100.01	1 756.96	94.3%	5.7%	60.63
08.07.2022	1 596.31	120.76	1 717.08	93.0%	7.0%	-112.64
01.07.2022	1 708.95	120.76	1 829.71	93.4%	6.6%	83.48
24.06.2022	1 625.47	130.76	1 756.23	92.6%	7.4%	18.43
17.06.2022	1 607.04	140.76	1 747.81	91.9%	8.1%	-42.97

Ежедневный обзор

3 марта 2023 г.

10.06.2022	1 650.01	140.76	1 790.78	92.1%	7.9%	19.7
03.06.2022	1 630.31	150.76	1 781.07	91.5%	8.5%	45.09
27.05.2022	1 585.22	150.76	1 735.99	91.3%	8.7%	-10
20.05.2022	1 578.15	160.76	1 738.91	90.8%	9.2%	0
13.05.2022	1 602.67	160.76	1 763.44	90.9%	9.1%	-20
06.05.2022	1 598.97	180.76	1 779.73	89.8%	10.2%	18.75
29.04.2022	1 610.90	162.01	1 772.92	90.9%	9.1%	0
22.04.2022	1 552.75	162.01	1 714.76	90.6%	9.4%	17.91
15.04.2022	1 435.62	144.1	1 579.72	90.9%	9.1%	14.09
08.04.2022	1 390.41	130.01	1 520.42	91.4%	8.6%	15
01.04.2022	1 354.55	115.01	1 469.56	92.2%	7.8%	40
25.03.2022	1 250.90	75.01	1 325.91	94.3%	5.7%	-71.34
18.03.2022	1 430.42	146.35	1 576.77	90.7%	9.3%	24.04
11.03.2022	1 341.62	122.31	1 463.93	91.6%	8.4%	-55.06
05.03.2022	1 683.99	177.37	1 861.36	90.5%	9.5%	-20.04
25.02.2022	1 679.87	197.41	1 877.28	89.5%	10.5%	45.59
18.02.2022	1 710.03	151.82	1 861.85	91.8%	8.2%	10.56
11.02.2022	1 770.99	141.26	1 912.25	92.6%	7.4%	12.25
04.02.2022	1 645.90	129.01	1 774.90	92.7%	7.3%	-13.03
28.01.2022	1 639.32	142.04	1 781.36	92.0%	8.0%	2
21.01.2022	1 693.79	140.04	1 833.83	92.4%	7.6%	10.09
14.01.2022	1 618.00	129.95	1 747.96	92.6%	7.4%	-62.43
06.01.2022	1 640.99	192.38	1 833.36	89.5%	10.5%	-18.92
31.12.2021	1 938.48	211.3	2 149.78	90.2%	9.8%	-0.38
24.12.2021	1 842.45	211.68	2 054.14	89.7%	10.3%	-4.2
15.12.2021	1 899.57	215.88	2 115.45	89.8%	10.2%	-111.93
10.12.2021	2 095.32	327.81	2 423.13	86.5%	13.5%	-45.31
03.12.2021	2 275.47	373.12	2 648.59	85.9%	14.1%	0.45
26.11.2021	2 152.41	372.67	2 525.08	85.2%	14.8%	-30.4
19.11.2021	2 086.03	403.07	2 489.11	83.8%	16.2%	22.58
12.11.2021	2 018.44	380.49	2 398.93	84.1%	15.9%	43
05.11.2021	2 036.33	337.49	2 373.82	85.8%	14.2%	-108.72
29.10.2021	2 546.32	446.21	2 992.54	85.1%	14.9%	25.45
22.10.2021	2 416.90	420.76	2 837.66	85.2%	14.8%	51.15
15.10.2021	2 425.02	369.61	2 794.62	86.8%	13.2%	-52.29
08.10.2021	2 433.47	421.9	2 855.37	85.2%	14.8%	2.78
01.10.2021	2 379.45	419.12	2 798.58	85.0%	15.0%	-52.09
24.09.2021	2 535.46	471.21	3 006.67	84.3%	15.7%	85.48
17.09.2021	2 432.57	385.73	2 818.29	86.3%	13.7%	33.05

Ежедневный обзор

3 марта 2023 г.

10.09.2021	2 424.57	352.68	2 777.26	87.3%	12.7%	-67.52
03.09.2021	2 690.72	420.2	3 110.91	86.5%	13.5%	-9.88
27.08.2021	2 793.58	430.08	3 223.66	86.7%	13.3%	-35
20.08.2021	2 782.93	465.08	3 248.01	85.7%	14.3%	-11.87
13.08.2021	2 730.47	476.95	3 207.42	85.1%	14.9%	49.15
06.08.2021	2 779.62	427.8	3 207.42	86.7%	13.3%	-53.43
30.07.2021	2 899.72	481.23	3 380.95	85.8%	14.2%	-26.2
23.07.2021	3 007.80	507.43	3 515.23	85.6%	14.4%	-49.44
16.07.2021	3 028.90	556.87	3 585.77	84.5%	15.5%	19
09.07.2021	3 029.13	537.87	3 567.00	84.9%	15.1%	12.08
03.07.2021	3 017.83	525.79	3 543.62	85.2%	14.8%	11.11
25.06.2021	2 941.48	514.68	3 456.16	85.1%	14.9%	-57.66
18.06.2021	2 900.83	572.34	3 473.17	83.5%	16.5%	26.06
11.06.2021	2 945.94	546.28	3 492.22	84.4%	15.6%	-28.41
04.06.2021	2 899.15	574.69	3 473.84	83.5%	16.5%	63.04
28.05.2021	2 733.50	511.65	3 245.15	84.2%	15.8%	-27.09
21.05.2021	2 667.30	538.74	3 206.04	83.2%	16.8%	26.37
14.05.2021	2 583.91	512.37	3 096.28	83.5%	16.5%	56.68
06.05.2021	2 668.79	455.69	3 124.48	85.4%	14.6%	6.53
30.04.2021	3 036.14	449.16	3 485.31	87.1%	12.9%	48.61
23.04.2021	2 989.95	400.55	3 390.50	88.2%	11.8%	-104.03
16.04.2021	2 856.56	504.58	3 361.14	85.0%	15.0%	-32.78
09.04.2021	2 982.52	537.36	3 519.89	84.7%	15.3%	-9.34
02.04.2021	2 915.59	546.7	3 462.29	84.2%	15.8%	-18.26
26.03.2021	2 891.13	564.96	3 456.08	83.7%	16.3%	1.81
19.03.2021	3 103.20	563.15	3 666.17	84.6%	15.4%	39.58

Источник: Национальный Банк РК

АО «Halyk Finance»

Департамент исследований

E-mail
research@halykfinance.kz

Департамент продаж

E-mail
sales@halykfinance.kz

Адрес:

Halyk Finance
пр. Абая, 109 «В», 5 этаж
A05A1B4, Алматы, Республика Казахстан
Тел. +7 727 339 43 77
www.halykfinance.kz

Bloomberg
HLFN
Refinitiv
Halyk Finance
Factset
Halyk Finance
Capital IQ
Halyk Finance

Заявление об ограничении ответственности

Настоящая публикация носит исключительно информационный характер и не является предложением или попыткой со стороны АО «Halyk Finance» купить, продать или вступить в иную сделку в отношении каких-либо ценных бумаг и иных финансовых инструментов, на которые в настоящей публикации может содержаться ссылка, предоставить какие-либо инвестиционные рекомендации или услуги. Указанные предложения могут быть направлены исключительно в соответствии с требованиями применимого законодательства. Настоящая публикация основана на информации, которую мы считаем надежной, однако мы не утверждаем, что все приведенные сведения абсолютно точны. При этом, отмечаем, что прошлая доходность не является показателем доходности инвестиций в будущем. Мы не несем ответственности за использование клиентами информации, содержащейся в настоящей публикации, а также за сделки и операции с ценными бумагами и иными финансовыми инструментами, упоминающимися в ней. Мы не берем на себя обязательство регулярно обновлять информацию, которая содержится в настоящей публикации или исправлять возможные неточности. HF, его аффилированные и должностные лица, партнеры и сотрудники, в том числе лица, участвующие в подготовке и выпуске этого материала, оставляют за собой право участвовать в сделках в отношении упоминающихся в настоящей публикации ценных бумаг и иных финансовых инструментов. Также отмечаем, что на ценные бумаги и иные финансовые инструменты, рассматриваемые в настоящей публикации и номинированные в иностранной валюте, могут оказывать влияние обменные курсы валют. Изменение обменных курсов валют может вызвать снижение стоимости инвестиций в указанные активы. Следует иметь в виду, что инвестирование в Американские депозитарные расписки также подвержено риску изменения обменного курса валют, а инвестирование в казахстанские ценные бумаги и иные финансовые инструменты имеет значительный риск. В указанной связи, инвесторы до принятия решения об участии в сделках с ценными бумагами и иными финансовыми инструментами, рассматриваемыми в настоящей публикации, должны проводить собственное исследование относительно надежности эмитентов данных ценных бумаг и иных финансовых инструментов.

Настоящая информация не предназначена для публичного распространения и не может быть воспроизведена, передана или опубликована, целиком или по частям, без предварительного письменного разрешения АО «Halyk Finance».