



# Ежедневный обзор

Умеренный подъем рынка

# Ежедневный обзор

28 февраля 2023 г.

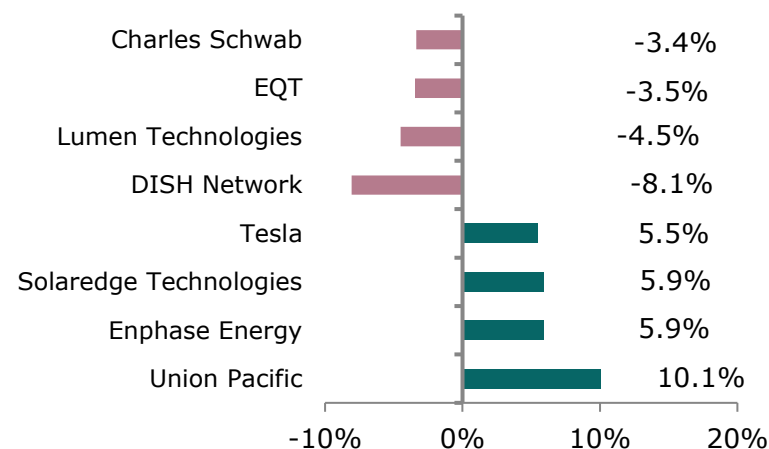
## » Умеренный подъем рынка

После худшей в 2023 году недели рынок акций США частично восстановил утраченные накануне позиции, завершив торги подъемом на 0.2-0.6%. После безуспешной попытки преодолеть психологический уровень в 4% доходность по 10-летним казначейским облигациям США снизилась до 3.91%, что немногим выше уровней на начало года. В составе лидеров роста среди компонентов индекса S&P 500 (+0.31%) оказались акции крупнейшего производителя электроавтомобилей Tesla Motors (+5.46%), чей заметный подъем позволил сектору дискреционных товаров (+1.2%) продемонстрировать опережающий рост котировок.

## » Снижение цен на нефть

После двух дней роста нефтяные котировки окрасились в красный цвет и снизились на 0.9% до \$82.5 за баррель. Формальным поводом нового снижения цен на нефть выступают сохраняющиеся опасения рынка относительно более агрессивного повышения ставок в США и переоценки ожиданий относительно сроков смягчения ДКП в США. Если прежде рынок закладывал первое снижение ставок в последней четверти 2023 года, то в настоящий момент данные ожидания сместились на 2024 год.

## Лидеры и аутсайдеры индекса S&P 500



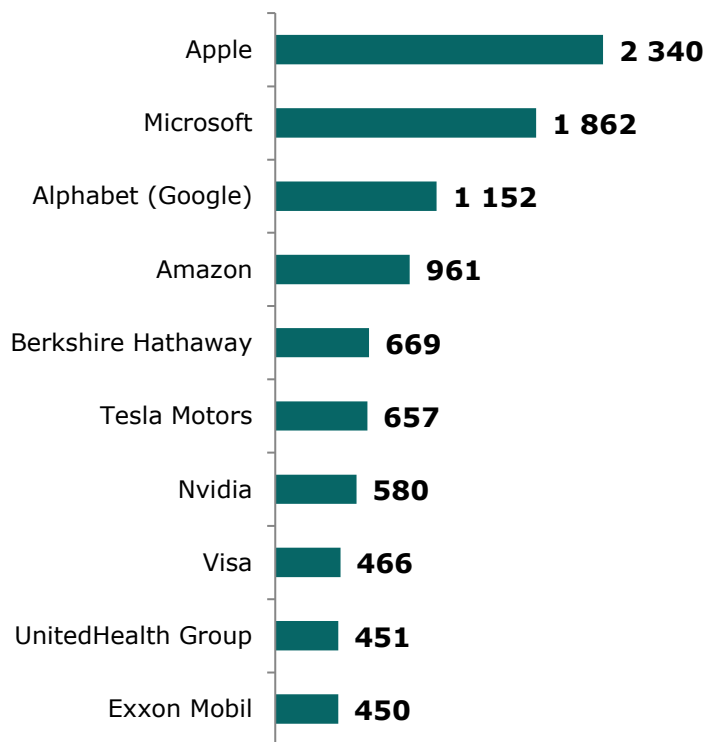
## Товарный рынок

	Знач.	Изменение			
		1D	1W	1M	YTD
Brent	82.5	-0.9%	-1.9%	-2.9%	-4.0%
Медь	8 802	1.0%	-3.7%	-4.6%	5.1%
Цинк	2 989	0.8%	-4.4%	-11.8%	0.5%
Золото	1 817.1	0.3%	-1.3%	-5.8%	-0.4%
Серебро	20.6	-0.6%	-5.4%	-12.6%	-13.9%
Природный газ	2.7	11.4%	20.0%	-12.2%	-39.0%
Алюминий	2 363	1.2%	-3.8%	-10.6%	-0.6%

# Ежедневный обзор

28 февраля 2023 г.

## » Рыночная капитализация 10 крупнейших публичных компаний США, млрд \$



## Динамика изменения индекса S&P 500

	Изменение		Количество эмитентов	Вес, (%)
	в %	в пунктах		
<b>S&amp;P 500</b>	<b>0.3%</b>	<b>12.2</b>	<b>503</b>	<b>100%</b>
<b>Information Technology</b>	0.5%	5.7	76	27.4%
<b>Health Care</b>	-0.3%	-1.8	64	14.3%
<b>Financials</b>	-0.1%	-0.3	67	11.6%
<b>Consumer Discretionary</b>	1.2%	4.9	56	10.6%
<b>Industrials</b>	0.8%	2.9	70	8.3%
<b>Communication Services</b>	0.4%	1.3	25	8.2%
<b>Consumer Staples</b>	-0.2%	-0.5	33	6.5%
<b>Energy</b>	0.3%	0.6	23	4.9%
<b>Utilities</b>	-0.8%	-0.8	30	2.9%
<b>Real Estate</b>	0.2%	0.2	30	2.7%
<b>Materials</b>	0.2%	0.3	29	2.7%

# Ежедневный обзор

28 февраля 2023 г.

## >> Умеренный подъем рынка

После худшей в 2023 году недели рынок акций США частично восстановил утраченные накануне позиции, завершив торги подъемом на 0.2-0.6%. После безуспешной попытки преодолеть психологический уровень в 4% доходность по 10-летним казначейским облигациям США снизилась до 3.91%, что немногим выше уровней на начало года. В составе лидеров роста среди компонентов индекса S&P 500 (+0.31%) оказались акции крупнейшего производителя электроавтомобилей Tesla Motors (+5.46%), чей заметный подъем позволил сектору дискреционных товаров (+1.2%) продемонстрировать опережающий рост котировок. Сезон выхода корпоративных отчетов подходит к своему завершению. На текущей неделе помимо важных макроэкономических данных рынку предстоит оценить финансовые результаты за прошлый квартал американских ритейлеров Target, Costco, Lowe's, Best Buy и Macy's. Между тем рыночная капитализация крупнейшего по выручке железнодорожного оператора США - Union Pacific подскочила на 10.1% на информации о завершении до конца года рабочих полномочий текущего главного исполнительного директора компании. Планируемые перестановки в составе высшего менеджмента были инициированы инвестором-активистом Soroban Capital на фоне снижения доверия к текущему CEO со стороны акционеров, сотрудников, клиентов и регулирующих органов.

## >> ЦБ понизил ставку

Между тем разрушительное землетрясение в Турции выступило причиной смягчения ДКП в стране. Турецкий Центробанк с целью стимуляции экономики принял решение снизить ставку на 50 б.п. до 8.50% (минимум с весны 2020 года).

По оценкам турецких экспертов ущерб от произошедшего 6 февраля землетрясения оценивается в \$84 млрд, что составляет 10% от ВВП страны. Несмотря на относительную стабилизацию курса турецкой валюты, в настоящий момент курс валютной пары USDTRY находится на абсолютных исторических максимумах в 18.88 турецких лир за доллар США.

Инфляция в Турции в январе замедлилась до 57.7% г/г в сравнении с 64.3% г/г месяцем ранее. Замедление темпов роста потребительских цен в Турции было преимущественно связано с эффектом высокой базы прошлого года.

Фондовые индексы	Регион	Посл. Знач.	Изменение	
			За день	С начала года
<b>Americas</b>				
<b>S&amp;P500</b>	США	3 982.2	0.31%	3.72%
<b>Dow Jones</b>	США	32 889.1	0.22%	-0.78%
<b>NASDAQ</b>	США	11 467.0	0.63%	9.56%
<b>EMEA</b>				
<b>Euro Stoxx 50</b>	Еврозона	4 248.0	1.66%	11.98%
<b>FTSE 100</b>	Великобритания	7 935.1	0.72%	6.49%
<b>CAC 40</b>	Франция	7 295.6	1.51%	12.69%
<b>DAX</b>	Германия	15 381.4	1.13%	10.47%
<b>IBEX 35</b>	Испания	9 314.3	1.23%	13.19%
<b>FTSE MIB</b>	Италия	27 444.3	1.70%	15.76%
<b>Asia/Pacific</b>				
<b>Nikkei 225</b>	Япония	27 541.4	0.43%	5.54%
<b>Hang Seng</b>	Гонконг	19 943.5	-0.33%	0.82%
<b>CSI 300</b>	Китай	4 043.8	-0.42%	4.45%
<b>Shanghai</b>	Китай	3 258.0	-0.28%	5.46%
<b>Sensex</b>	Индия	59 288.4	-0.30%	-2.55%
<b>Singapore</b>	Сингапур	3 280.9	0.54%	0.91%
<b>Emerging markets</b>				
<b>Bovespa</b>	Бразилия	105 711.1	-0.08%	-3.67%
<b>RTSI\$</b>	Россия	945.3	3.41%	-2.61%
<b>NIFTY 50</b>	Индия	17 392.7	-0.42%	-3.94%
<b>TOP 40</b>	ЮАР	71 518.0	0.89%	6.81%
<b>Borsa Index</b>	Турция	5 058.8	-0.54%	-8.18%
<b>KASE</b>	Казахстан	3 344.5	0.09%	2.86%

# Ежедневный обзор

28 февраля 2023 г.

- **Валютный рынок**
- Значение индекса доллара США (DXY), показывающего отношение курса доллара к корзине из шести мировых валют, снизилось на 0.5% до 104.7;
- Курс USDKZT укрепился на 0.3% до 447.8 тенге за доллар США.

## »» Главные новости

- Fitch подтвердило рейтинг БРК на уровне "BBB", прогноз "стабильный";
- KASE приостановила листинг некоторых российских акций на фоне санкций.

## LIBOR (USD)

	Знач.	Значение на дату			
		1D	1W	1M	YTD
<b>LIBOR Overnight</b>	4.56%	4.56%	4.56%	4.31%	4.32%
<b>LIBOR1M</b>	4.63%	4.62%	4.59%	4.52%	4.39%
<b>LIBOR3M</b>	4.95%	4.96%	4.92%	4.81%	4.77%
<b>LIBOR6M</b>	5.24%	5.28%	5.24%	5.11%	5.14%
<b>LIBOR12M</b>	5.64%	5.64%	5.64%	5.34%	5.48%

## Валютный рынок

	Знач.	Изменение валютных пар			
		1D	1W	1M	YTD
<b>DXY</b>	104.7	-0.5%	0.8%	3.0%	1.1%
<b>USD/KZT</b>	447.8	-0.3%	0.2%	-2.8%	-3.2%
<b>USD/RUB</b>	74.9	-1.3%	-0.3%	8.2%	1.0%
<b>EUR/USD</b>	1.06	0.6%	-0.7%	-2.8%	-0.9%
<b>GBP/USD</b>	1.21	1.0%	0.2%	-2.7%	-0.2%
<b>USD/JPY</b>	136.19	-0.2%	1.4%	5.1%	3.9%

## Долговой рынок

	Валюта	YTM	YTM на			
			1D	1W	1M	YTD
<b>US Treasuries (10YR)</b>	US\$	3.91%	3.94%	3.81%	3.44%	3.87%
<b>US Treasuries (30YR)</b>	US\$	3.93%	3.93%	3.87%	3.59%	3.96%
<b>UK Gilts (30YR)</b>	GBP	3.66%	3.59%	3.52%	3.28%	3.67%
<b>Germany (10YR)</b>	EUR	2.54%	2.48%	2.44%	2.16%	2.57%
<b>Russia (10YR)</b>	RUB	9.33%	9.36%	9.40%	9.12%	9.14%
<b>Kazakhstan (3YR)</b>	US\$	3.34%	3.47%	3.23%	3.13%	3.37%

# Ежедневный обзор

28 февраля 2023 г.

- **Fitch подтвердило рейтинг БРК на уровне "BBB", прогноз "стабильный"**

Международное рейтинговое агентство Fitch Ratings подтвердило долгосрочный рейтинг дефолта эмитента (РДЭ) АО "Банк развития Казахстана" (БРК) в иностранной и национальной валюте на уровне "BBB", со "стабильным" прогнозом, говорится в сообщении агентства.

Отмечается, что долгосрочный РДЭ БРК приравнен к суверенному РДЭ Казахстана (BBB/Стабильный) и отражает мнение Fitch о высокой вероятности поддержки со стороны властей Казахстана.

"Мнение Fitch о поддержке отражает важную политическую роль БРК, как одного из ключевых институтов развития страны, уполномоченного финансировать развитие несырьевых секторов для снижения зависимости от нефти и газа. Наша оценка поддержки подкрепляется уникальным юридическим мандатом БРК, поскольку банк подчиняется отдельному законодательству и регулируется непосредственно правительством", - говорится в информации. При этом в агентстве не ожидают никаких существенных изменений бизнес-модели банка.

"После того, как в прошлом году БРК подвергся критике со стороны президента Казахстана за некоторые недостатки в управлении, был заменен генеральный директор. Тем не менее, мы не ожидаем радикального изменения бизнес-модели банка в среднесрочной перспективе, хотя вероятен больший акцент на инфраструктурных проектах и зеленом финансировании", - отметили в Fitch.

Вместе с тем, в агентстве отмечают значительные риски, связанные с качеством активов: обесцененные кредиты составляли 8% от валовых кредитов на конец 3 квартала 2022 года и в 0.7 раза покрывались общими резервами на возможные потери по ссудам. Также в Fitch отмечают зависимость БРК от поддержки государственного капитала.

*Источник: Интерфакс-Казахстан, Bloomberg*

- **KASE приостановила листинг некоторых российских акций на фоне санкций**

Казахстанская фондовая биржа (KASE) на фоне санкций приостановила листинг некоторых российских акций, в том числе компании "Яндекс" (MOEX: YNDX), сообщила председатель правления биржи Алина Алдамберген на бизнес-завтраке KASE Day in Astana в пятницу.

"У нас был приостановлен листинг некоторых российских акций. Это было связано, во-первых, с санкционным режимом. Во-вторых, с трудностью проведения расчетов и торговли между Россией и Казахстаном ценными бумагами. На данный момент по ряду этих бумаг мы приняли решение о делистинге. Точное количество не могу сказать", - сказала Алдамберген.

Комментируя исключение акций "Яндекса" из официального списка KASE, она пояснила, что есть определенный санкционный режим, и KASE за последний год усилила его соблюдение в отношении этой компании.

"Есть определенные санкционные нюансы, поэтому нам пришлось принять решение о делистинге", - сказала глава фондовой биржи. Она добавила, что "санкционные нюансы касаются не только компаний, которые базируются в Нидерландах, но и относительно окончательных стейкхолдеров".

*Источник: Интерфакс-Казахстан, Bloomberg*

# Ежедневный обзор

28 февраля 2023 г.

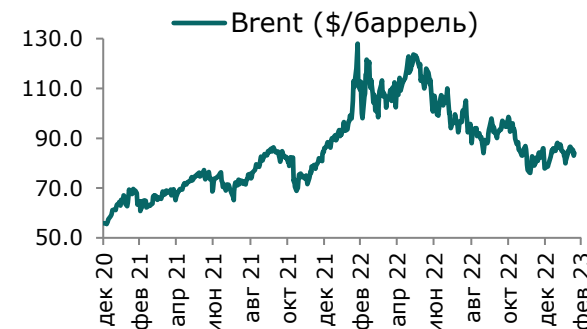
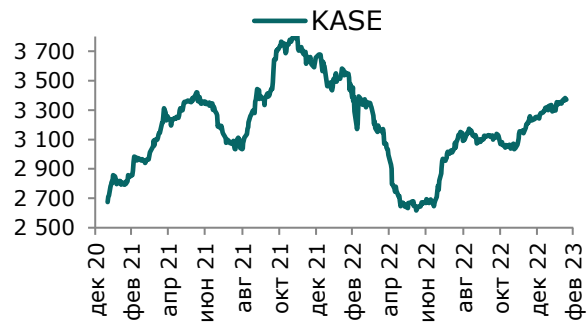
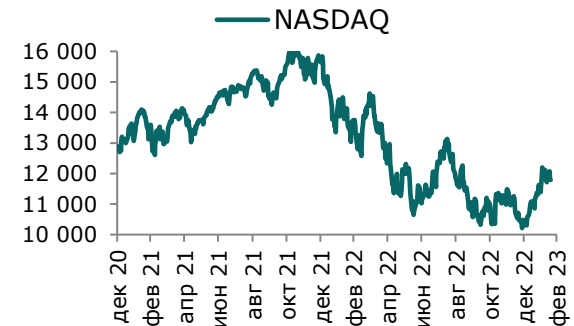
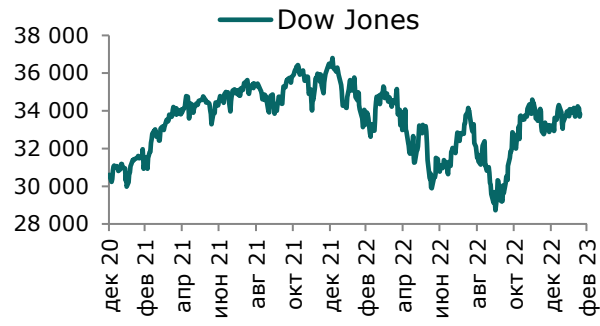
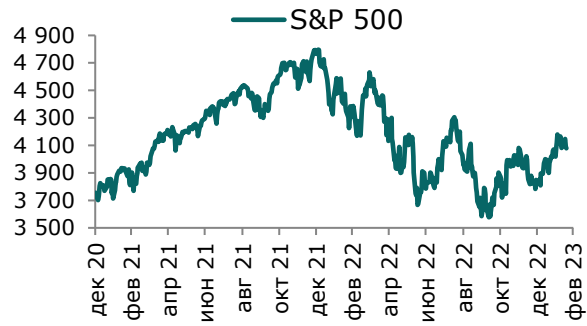
Таблица 1. Динамика изменения валют стран СНГ, развивающихся и развитых стран

Валютная пара (индекс)	Страна	Базовая ставка	Инфляция 2021	Инфляция 2022	Курс	1D	1W	1M	YTD
USD/KZT	Казахстан	16.75%	8.0%	14.9%	447.8	-0.3%	0.2%	-2.8%	-3.2%
USD/RUB	Россия	7.50%	6.7%	13.8%	74.9	-1.3%	-0.3%	8.2%	1.0%
USD/GEL	Грузия	11.00%	9.3%	11.6%	2.62	-0.2%	-0.6%	-0.5%	-2.8%
USD/KGS	Кыргызстан	13.00%	11.2%	14.7%	87.38	0.0%	0.0%	4.8%	2.0%
USD/TJS	Таджикистан	13.00%	8.0%	4.5%	10.28	0.2%	0.3%	0.3%	0.5%
USD/UZS	Узбекистан	15.00%	10.0%	12.3%	11 344.15	0.0%	0.2%	0.4%	1.0%
USD/UAH	Украина	25.00%	9.3%	20.1%	36.76	-0.3%	0.0%	-0.1%	-0.4%
Развивающиеся страны									
USD/CNY	Китай	4.35%	0.9%	2.0%	6.94	-0.2%	1.3%	2.4%	0.7%
USD/BRL	Бразилия	13.75%	8.3%	9.3%	5.20	0.0%	0.7%	1.8%	-1.5%
USD/INR	Индия	6.50%	4.1%	6.7%	82.70	-0.2%	-0.2%	0.9%	0.0%
USD/ZAR	ЮАР	7.25%	4.6%	6.9%	18.41	-0.1%	1.8%	7.1%	8.1%
USD/TRY	Турция	8.50%	19.4%	72.0%	18.88	0.0%	0.0%	0.4%	0.9%
Развитые страны									
DXY	США	4.75%	4.7%	8.0%	104.7	-0.5%	0.8%	2.7%	1.1%
USD/CAD	Канада	4.50%	3.4%	6.8%	1.36	-0.3%	0.9%	2.0%	0.2%
GBP/USD	Великобритания	4.00%	2.6%	9.1%	1.21	1.0%	0.2%	-2.8%	-0.2%
USD/CHF	Швейцария	1.00%	0.6%	2.8%	0.94	-0.5%	1.4%	1.6%	1.2%
USD/JPY	Япония	-0.10%	-0.3%	2.5%	136.19	-0.2%	1.4%	4.9%	3.9%
USD/KRW	Южная Корея	3.50%	2.3%	5.1%	1 323.10	1.4%	2.2%	7.5%	4.6%

Источник: Bloomberg

# Ежедневный обзор

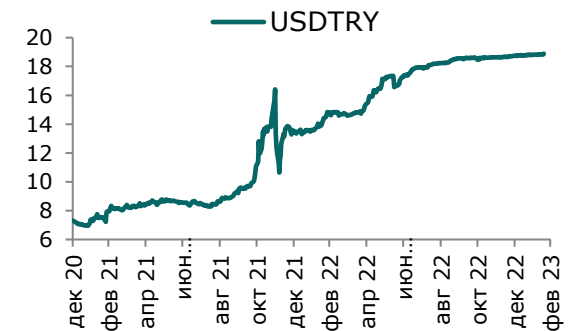
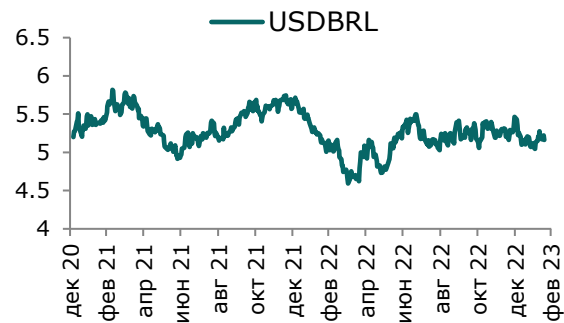
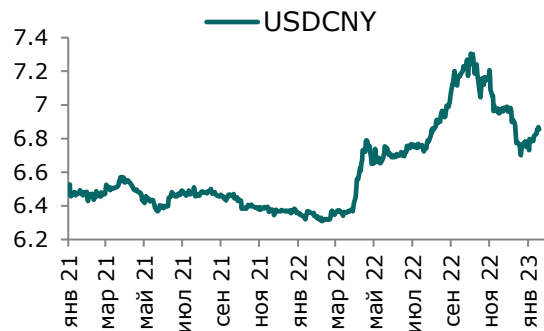
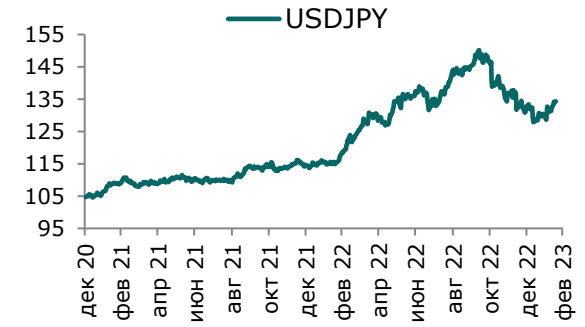
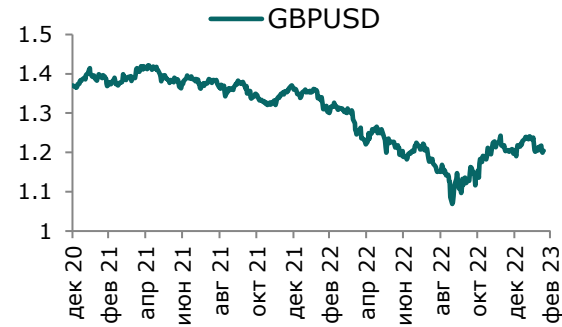
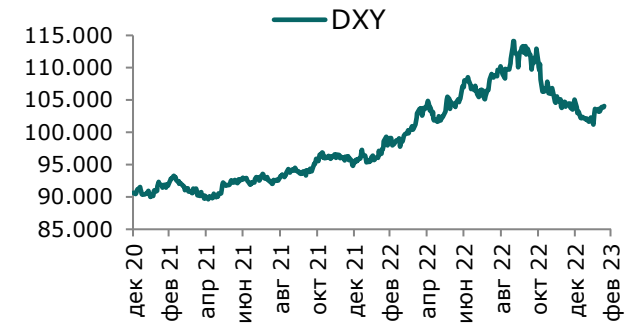
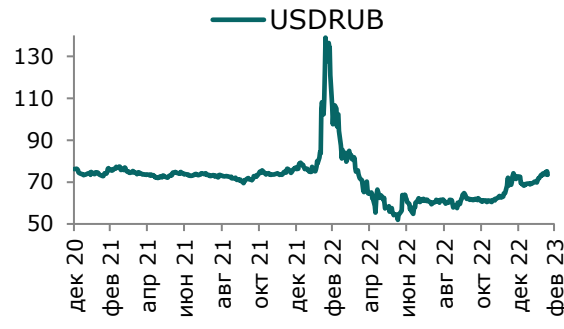
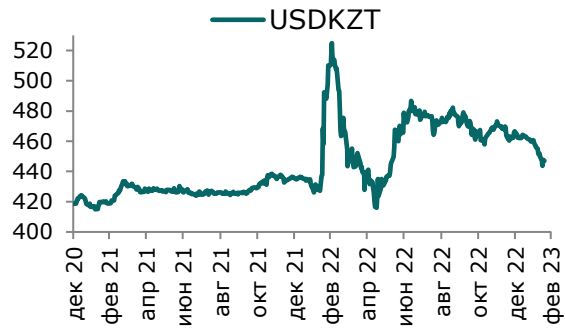
28 февраля 2023 г.





# Ежедневный обзор

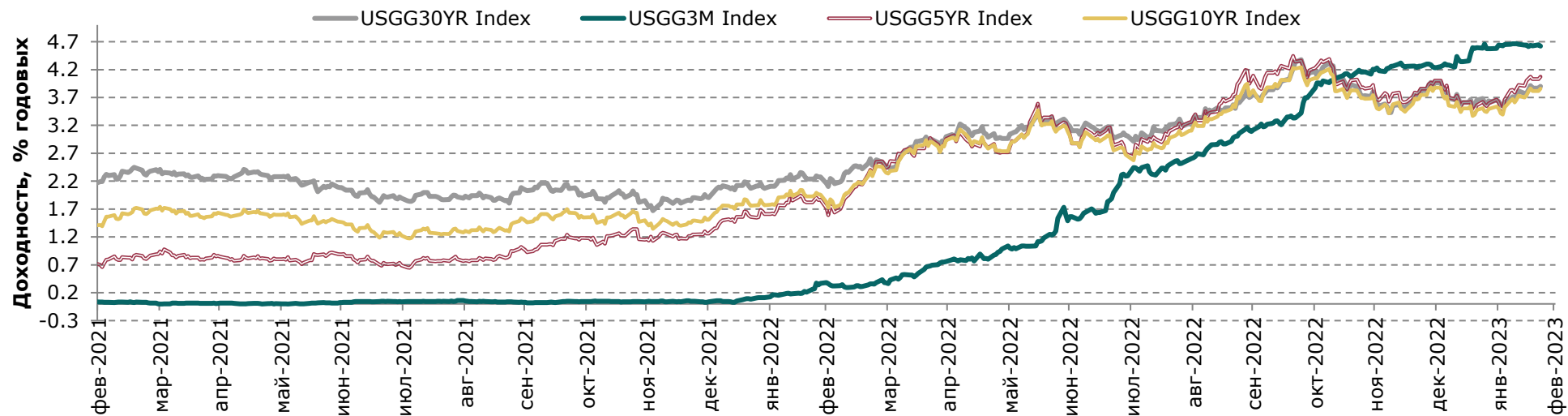
28 февраля 2023 г.



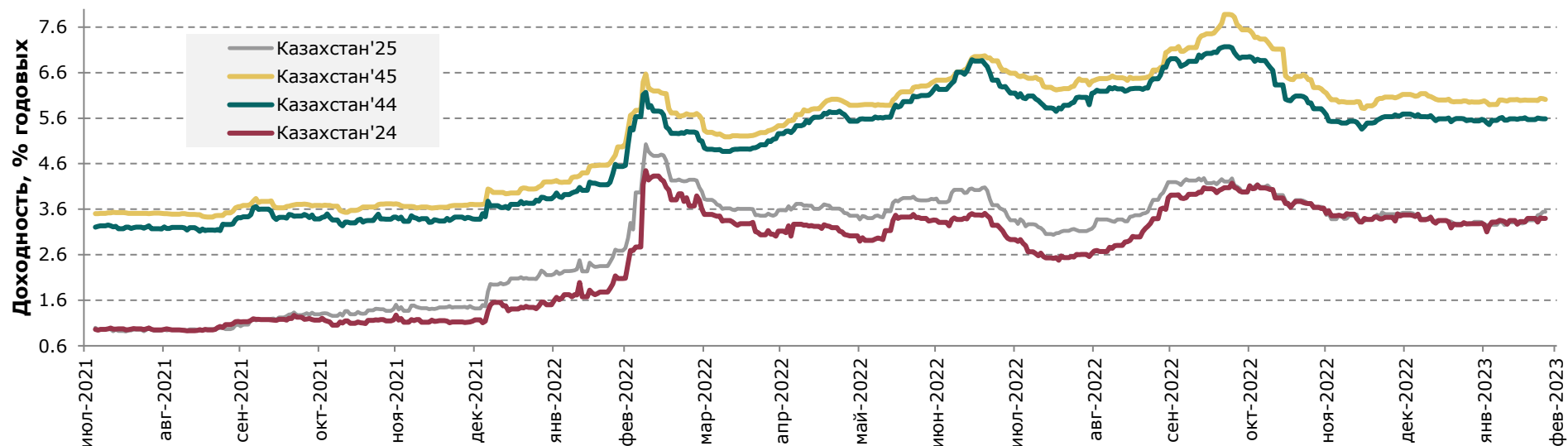
# Ежедневный обзор

28 февраля 2023 г.

## Доходность государственных ценных бумаг США



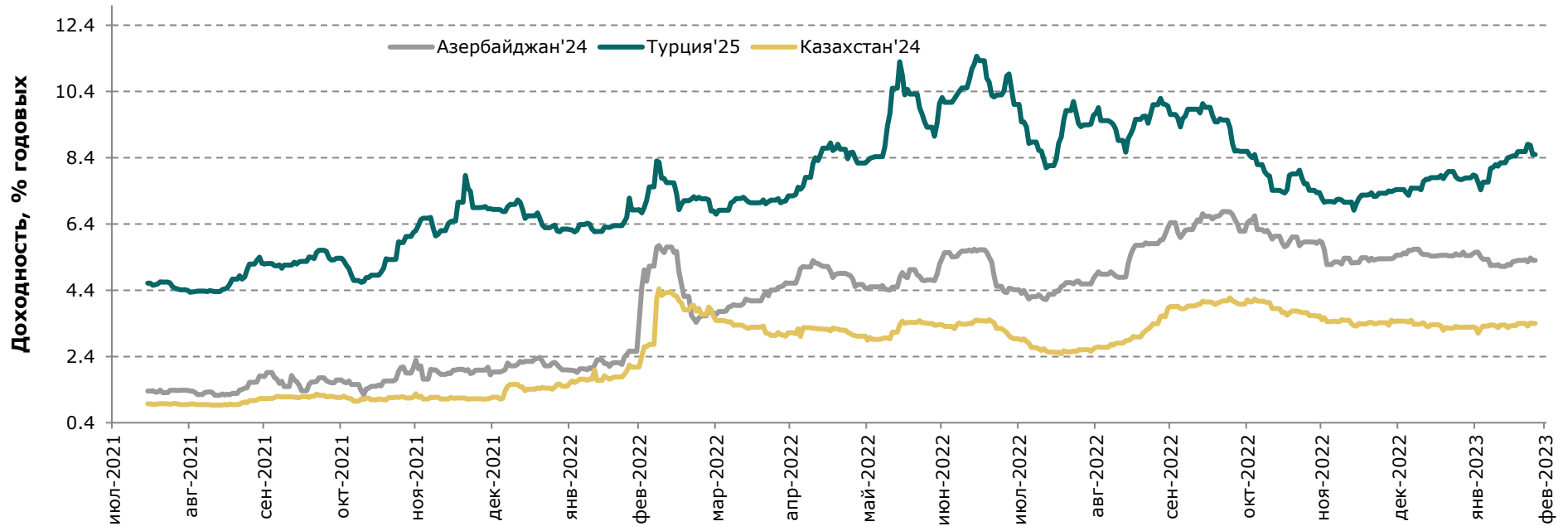
## Динамика доходности суверенных облигаций РК



# Ежедневный обзор

28 февраля 2023 г.

## Динамика доходности суверенных еврооблигаций Турции и Азербайджана



# Ежедневный обзор

28 февраля 2023 г.

**Таблица 2. Информация по казахстанским еврооблигациям**

Выпуск	Валюта	Купон	Цена		Доходность		Спред		Дата погашения	Объем бумаг в обращении, млн.	Дюрация
			Покупка	Продажа	Покупка	Продажа	Z-Sprd	G-Sprd			
<b>Республика Казахстан</b>											
KAZAKS 0.6 09/30/26	EUR	0.60	91.65	96.17	3.10	1.71	-158.74	-92.04	30.09.2026	500	3.47
KAZAKS 2 3/8 11/09/28	EUR	2.38	108.08	108.08	0.91	0.91	-223.50	-157.18	09.11.2028	525	5.33
KAZAKS 1 1/2 09/30/34	EUR	1.50	72.48	73.44	4.62	4.49	142.16	199.02	30.09.2034	650	9.99
KAZAKS 1.55 11/09/23	EUR	1.55	98.65	99.29	3.52	2.57	-81.50	-46.82	09.11.2023	525	0.68
KAZAKS 3 7/8 10/14/24	USD	3.88	103.69	103.69	1.57	1.57	-343.03	-322.53	14.10.2024	1500	1.56
KAZAKS 6 1/2 07/21/45	USD	6.50	105.47	106.42	6.05	5.98	251.17	197.73	21.07.2045	1500	11.95
KAZAKS 5 1/8 07/21/25	USD	5.13	104.20	104.20	3.29	3.29	-128.28	-129.15	21.07.2025	2500	2.24
KAZAKS 4 7/8 10/14/44	USD	4.88	-	105.00	-	4.51	106.37	49.95	14.10.2044	1000	-
<b>НК КазМунайГаз</b>											
KZOKZ 6 3/8 10/24/48	USD	6.38	82.41	83.50	8.00	7.88	444.22	393.73	24.10.2048	1500	11.04
KZOKZ 5 3/4 04/19/47	USD	5.75	78.62	79.51	7.71	7.62	416.74	364.75	19.04.2047	1250	11.27
KZOKZ 5 3/8 04/24/30	USD	5.38	90.23	91.12	7.14	6.97	322.03	295.41	24.04.2030	1250	5.65
KZOKZ 3 1/2 04/14/33	USD	3.50	74.34	75.22	7.09	6.95	333.12	307.39	14.04.2033	750	7.90
KZOKZ 4 3/4 04/19/27	USD	4.75	91.77	92.60	7.07	6.83	276.06	259.70	19.04.2027	1000	3.60
KZOKZ 4 3/4 04/24/25	USD	4.75	97.24	98.06	6.13	5.72	102.57	106.73	24.04.2025	500	1.98
<b>Самрук Казына</b>											
SAMRUK 2 10/28/26	USD	2.00	87.64	88.50	5.79	5.51	136.16	120.25	28.10.2026	500	3.42
<b>КазТрансГаз</b>											
KZTGKZ 4 3/8 09/26/27	USD	4.38	90.08	91.11	6.94	6.66	266.66	249.21	26.09.2027	706	3.96
<b>Казахстан ТемирЖолы</b>											
KTZKZ 3 1/4 12/05/23	CHF	3.25	94.42	97.84	11.24	6.21	460.26	495.10	05.12.2023	250	0.70
<b>Банк Развития Казахстана</b>											
DBKAZ 5 3/4 05/12/25	USD	5.75	100.26	100.97	5.62	5.28	60.86	63.96	12.05.2025	500	2.02
DBKAZ 2.95 05/06/31	USD	2.95	78.29	79.31	6.40	6.21	254.61	224.83	06.05.2031	255	6.90
<b>ТенгизШевройл</b>											
TENGIZ 4 08/15/26	USD	4.00	88.14	89.05	8.28	7.93	364.46	355.49	15.08.2026	1000	2.91
TENGIZ 3 1/4 08/15/30	USD	3.25	75.36	76.43	7.64	7.42	371.12	341.98	15.08.2030	750	6.30
TENGIZ 2 5/8 08/15/25	USD	2.63	88.87	90.21	7.67	7.02	248.57	246.02	15.08.2025	500	2.31

# Ежедневный обзор

28 февраля 2023 г.

**Таблица 3. Информация по узбекским еврооблигациям**

Выпуск	Валюта	Купон	Цена		Доходность		Спред		Дата погашения	Объем бумаг в обращении, млн.	Дюрация
			Покупка	Продажа	Покупка	Продажа	Z-Sprd	G-Sprd			
<b>Республика Узбекистан</b>											
UZBEK 4,75 2024	USD	4.75%	97.55	98.29	7.39	6.58	127.99	159.96	20.02.2024	500	0.93
UZBEK 5,375 2029	USD	5.38%	92.04	92.93	7.03	6.83	299.40	277.23	20.02.2029	500	4.97
UZBEK 3,7 2030	USD	3.70%	80.71	81.70	6.96	6.78	305.74	277.19	25.11.2030	555	6.38
<b>НБ Республики Узбекистан</b>											
NBUZB 4,85 2025	USD	4.85%	93.92	95.09	7.42	6.91	232.70	229.40	21.10.2025	300	2.38
<b>Узпромстройбанк</b>											
SQBNZU 5,75 2024	USD	5.75%	92.87	96.66	10.26	7.80	288.62	304.50	02.12.2024	300	1.60
<b>Ипотека Банк</b>											
IPTVZU 5,5 2025	USD	5.50%	94.49	95.51	7.78	7.34	280.74	277.54	19.11.2025	300	2.43

**Таблица 4. Информация по прочим еврооблигациям**

Выпуск	Валюта	Купон	Цена		Доходность		Спред		Дата погашения	Объем бумаг в обращении, млн.	Дюрация
			Покупка	Продажа	Покупка	Продажа	Z-Sprd	OAS-Sprd			
SEASPAN CORP	USD	5.50%	75.39	77.24	10.93	10.45	663.61	638.61	01.08.2029	750	5.04
GRUPO AXO SA DE CV	USD	5.75%	87.38	88.36	10.38	10.00	572.05	564.10	08.06.2026	325	2.83
CYDSA SAB DE CV	USD	6.25%	93.74	94.90	7.90	7.58	357.33	315.17	04.10.2027	332	3.80
BUKIT MAKMUR MANDIRI UTA	USD	7.75%	86.79	88.01	13.30	12.75	835.65	831.79	10.02.2026	400	2.50
EMPRESA ELECTRICA COCHRA	USD	5.50%	93.61	94.59	8.75	8.22	378.17	376.52	14.05.2027	285	1.95
GRUPO UNICOMER CO LTD	USD	7.88%	98.08	99.41	9.75	8.44	320.96	343.13	01.04.2024	350	0.99
IOCHPE-MAX/MAX WHEELS MX	USD	5.00%	81.14	82.22	9.71	9.40	548.19	530.00	07.05.2028	400	4.28
ADECOAGRO SA	USD	6.00%	92.57	93.57	7.97	7.70	368.41	335.20	21.09.2027	500	3.78

# Ежедневный обзор

28 февраля 2023 г.

## Кривая доходности ГЦБ

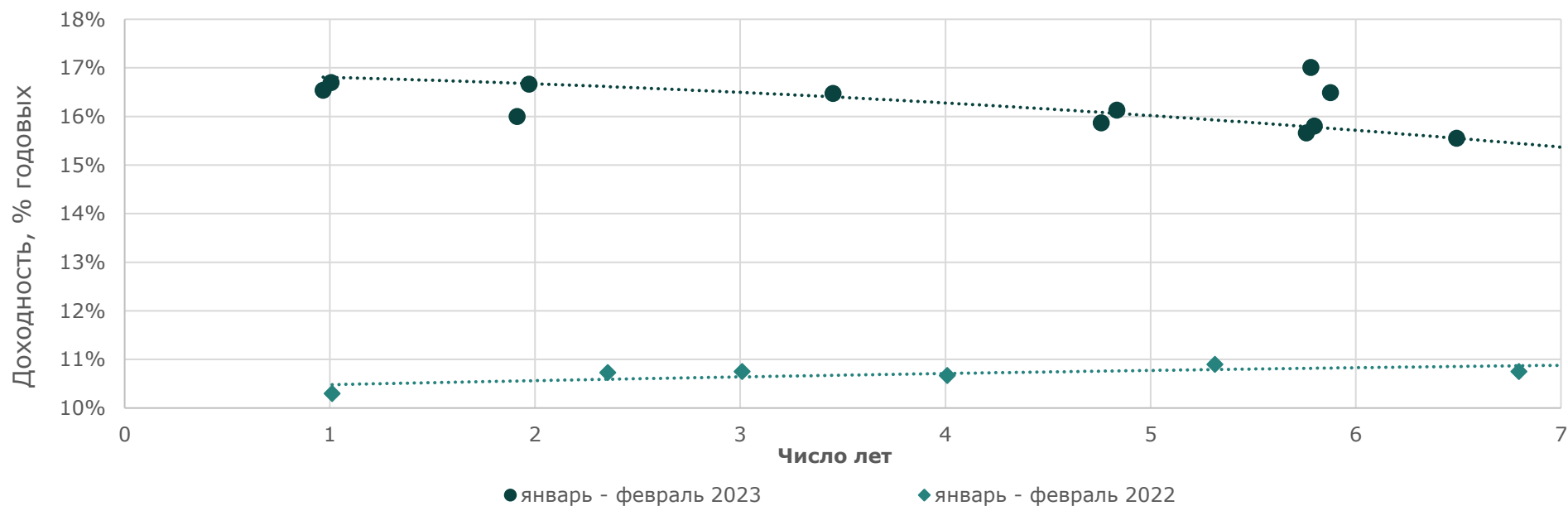


Таблица 5. Последние размещения ГЦБ

Эмитент	Тикер	Доходность	Лет до погашения*	Дата размещения
<b>Ценные бумаги Министерства Финансов</b>				
Министерство Финансов	MOM060_0054	15.87%	4.76	15.фев.23
Министерство Финансов	MOM024_0087	16.00%	1.91	15.фев.23
Министерство Финансов	MTM096_0001	17.28%	7.92	15.фев.23
Министерство Финансов	MUM132_0007	14.05%	9.47	08.фев.23
Министерство Финансов	MTM072_0001	17.01%	5.78	08.фев.23
Министерство Финансов	MUM144_0009	13.00%	10.55	08.фев.23
Министерство Финансов	MUM096_0012	15.55%	6.49	01.фев.23
Министерство Финансов	MUM180_0016	11.60%	14.00	01.фев.23
Министерство Финансов	MKM012_0153	16.54%	0.97	01.фев.23
Министерство Финансов	MUM240_0002	12.25%	11.30	25.январ.23
Министерство Финансов	MUM096_0011	15.66%	5.76	25.январ.23
Министерство Финансов	MUM144_0009	13.00%	10.58	25.январ.23
Министерство Финансов	MOM024_0087	16.66%	1.97	25.январ.23
Министерство Финансов	MOM060_0054	16.13%	4.84	18.январ.23
Министерство Финансов	MKM012_0153	16.70%	1.01	18.январ.23
Министерство Финансов	MUM132_0007	14.05%	9.53	18.январ.23
Министерство Финансов	MUM144_0009	13.00%	10.62	11.январ.23

# Ежедневный обзор

28 февраля 2023 г.

Министерство Финансов	MOM048_0053	16.47%	3.45	11.январь.23
Министерство Финансов	MUM096_0011	15.80%	5.80	11.январь.23
Министерство Финансов	MUM300_0001	11.50%	15.97	04.январь.23
Министерство Финансов	MTM072_0001	16.49%	5.88	04.январь.23
Министерство Финансов	MUM096_0013	15.48%	7.09	04.январь.23
Министерство Финансов	MUM084_0018	16.02%	5.29	28.декабрь.22
Министерство Финансов	MOM060_0054	15.99%	4.89	28.декабрь.22
Министерство Финансов	MTM036_0001	15.80%	2.61	28.декабрь.22
Министерство Финансов	MOM048_0054	15.99%	3.72	28.декабрь.22
Министерство Финансов	MTM048_0001	16.32%	3.70	28.декабрь.22
Министерство Финансов	MTM072_0001	16.20%	5.92	21.декабрь.22
Министерство Финансов	MTM048_0001	16.20%	3.72	21.декабрь.22
Министерство Финансов	MUM084_0018	16.00%	5.31	21.декабрь.22
Министерство Финансов	MTM036_0001	16.19%	2.62	21.декабрь.22
Министерство Финансов	MTM060_0001	16.20%	4.82	21.декабрь.22
Министерство Финансов	MOM060_0054	15.83%	4.93	14.декабрь.22
Министерство Финансов	MTM072_0001	16.09%	5.93	14.декабрь.22
Министерство Финансов	MOM048_0054	15.97%	3.76	14.декабрь.22
Министерство Финансов	MOM036_0091	16.58%	2.16	14.декабрь.22
Министерство Финансов	MTM072_0001	15.99%	5.95	07.декабрь.22
Министерство Финансов	MTM048_0001	15.99%	3.76	07.декабрь.22
Министерство Финансов	MTM036_0001	15.99%	2.66	07.декабрь.22
Министерство Финансов	MTM060_0001	15.99%	4.85	07.декабрь.22
Министерство Финансов	MTM036_0001	15.92%	2.68	30.ноябрь.22
Министерство Финансов	MTM072_0001	15.92%	5.97	30.ноябрь.22
Министерство Финансов	MTM036_0001	15.88%	2.70	23.ноябрь.22
Министерство Финансов	MTM060_0001	15.95%	4.91	23.ноябрь.22
Министерство Финансов	MOM048_0054	15.48%	3.84	16.ноябрь.22
Министерство Финансов	MTM060_0001	15.57%	4.91	16.ноябрь.22
Министерство Финансов	MTM048_0001	15.67%	3.84	09.ноябрь.22
Министерство Финансов	MTM036_0001	15.67%	2.74	09.ноябрь.22
Министерство Финансов	MTM060_0001	15.49%	4.95	02.ноябрь.22
Министерство Финансов	MTM048_0001	15.49%	3.85	02.ноябрь.22
Министерство Финансов	MOM036_0091	14.45%	2.30	26.октябрь.22
Министерство Финансов	MTM048_0001	15.45%	3.87	26.октябрь.22
Министерство Финансов	MOM048_0054	13.90%	3.89	26.октябрь.22
Министерство Финансов	MTM060_0001	15.45%	4.97	26.октябрь.22
Министерство Финансов	MTM048_0001	15.42%	3.89	19.октябрь.22
Министерство Финансов	MOM036_0091	14.42%	2.32	19.октябрь.22
Министерство Финансов	MTM060_0001	15.43%	4.99	19.октябрь.22
Министерство Финансов	MOM048_0054	13.90%	3.93	12.октябрь.22
Министерство Финансов	MTM036_0001	14.95%	2.84	05.октябрь.22
Министерство Финансов	MTM048_0001	15.20%	3.93	05.октябрь.22
Министерство Финансов	MOM048_0054	13.90%	3.95	05.октябрь.22
Министерство Финансов	MTM048_0001	15.16%	0.95	28.сентябрь.22
Министерство Финансов	MOM036_0091	14.00%	2.38	28.сентябрь.22
Министерство Финансов	MOM048_0054	13.90%	3.97	28.сентябрь.22
Министерство Финансов	MTM048_0001	15.15%	3.97	21.сентябрь.22

# Ежедневный обзор

28 февраля 2023 г.

Министерство Финансов	MOM048_0054	13.90%	3.99	21.сен.22
Министерство Финансов	MTM036_0001	14.88%	2.89	14.сен.22
Министерство Финансов	MOM036_0092	14.00%	2.80	07.сен.22
Министерство Финансов	MUM120_0014	14.45%	1.90	31.авг.22
Министерство Финансов	MUM120_0017	13.85%	4.50	31.авг.22
Министерство Финансов	MUM120_0017	13.85%	4.50	24.авг.22
Министерство Финансов	MKM012_0151	14.79%	1.00	24.авг.22
Министерство Финансов	MUM120_0014	14.45%	2.00	24.авг.22
Министерство Финансов	MKM012_0151	14.50%	1.00	17.авг.22
Министерство Финансов	MUM120_0014	14.22%	2.00	17.авг.22
Министерство Финансов	MUM120_0017	13.85%	4.60	17.авг.22
Министерство Финансов	MKM012_0151	14.50%	1.00	10.авг.22
Министерство Финансов	MUM120_0014	14.20%	2.00	10.авг.22
Министерство Финансов	MUM156_0005	13.85%	4.90	10.авг.22
Министерство Финансов	MUM180_0002	14.13%	1.90	03.авг.22
Министерство Финансов	MUM156_0005	13.85%	4.90	03.авг.22
Министерство Финансов	MUM180_0002	14.10%	1.90	27.июл.22
Министерство Финансов	MUM156_0005	13.85%	4.90	27.июл.22
Министерство Финансов	MUM144_0003	14.50%	0.80	20.июл.22
Министерство Финансов	MUM072_0013	13.73%	4.80	20.июл.22
Министерство Финансов	MUM180_0002	14.00%	1.90	20.июл.22
Министерство Финансов	MUM180_0002	14.00%	2.00	13.июл.22
Министерство Финансов	MUM144_0003	14.50%	0.80	13.июл.22
Министерство Финансов	MUM072_0013	13.70%	4.90	13.июл.22
Министерство Финансов	MUM180_0002	14.00%	2.00	07.июл.22
Министерство Финансов	MUM156_0005	13.71%	5.00	07.июл.22
Министерство Финансов	MUM144_0003	14.50%	0.80	07.июл.22
Министерство Финансов	MUM144_0003	14.50%	0.80	29.июн.22
Министерство Финансов	MUM072_0013	13.62%	4.90	29.июн.22
Министерство Финансов	MOM048_0053	13.75%	4.00	22.июн.22
Министерство Финансов	MOM036_0092	13.85%	3.00	22.июн.22
Министерство Финансов	MUM156_0005	13.62%	5.00	22.июн.22
Министерство Финансов	MUM144_0003	14.50%	0.90	15.июн.22
Министерство Финансов	MUM180_0001	14.00%	1.90	15.июн.22
Министерство Финансов	MOM036_0091	13.85%	2.70	08.июн.22
Министерство Финансов	MOM048_0052	13.75%	3.60	08.июн.22
Министерство Финансов	MUM072_0013	13.62%	0.90	08.июн.22
Министерство Финансов	MUM180_0001	14.00%	2.00	08.июн.22
Министерство Финансов	MUM072_0013	14.50%	5.00	01.июн.22
Министерство Финансов	MUM180_0001	14.00%	2.00	01.июн.22
Министерство Финансов	MUM144_0003	14.50%	0.90	25.май.22
Министерство Финансов	MUM120_0017	13.62%	4.80	25.май.22
Министерство Финансов	MUM180_0001	14.00%	2.00	25.май.22
Министерство Финансов	MUM144_0003	14.50%	0.90	18.май.22
Министерство Финансов	MUM120_0017	13.62%	4.80	18.май.22
Министерство Финансов	MOM048_0052	13.75%	3.70	18.май.22
Министерство Финансов	MOM036_0091	13.85%	2.70	18.май.22
Министерство Финансов	MUM180_0001	14.00%	2.00	11.май.22



# Ежедневный обзор

28 февраля 2023 г.

Министерство Финансов	MUM144_0003	14.50%	1.00	11.май.22
Министерство Финансов	MOM036_0091	13.83%	2.80	11.май.22
Министерство Финансов	MOM048_0052	13.75%	3.70	05.май.22
Министерство Финансов	MUM120_0017	13.62%	4.80	05.май.22
Министерство Финансов	MUM132_0006	13.76%	3.20	28.апр.22
Министерство Финансов	MOM048_0052	13.79%	3.70	27.апр.22
Министерство Финансов	MUM180_0002	13.97%	2.20	27.апр.22
Министерство Финансов	MOM036_0091	13.81%	2.80	27.апр.22
Министерство Финансов	MOM048_0052	13.62%	3.80	20.апр.22
Министерство Финансов	MUM072_0013	13.55%	5.10	20.апр.22
Министерство Финансов	MUM072_0013	13.17%	5.10	13.апр.22
Министерство Финансов	MUM180_0002	13.69%	2.20	13.апр.22
Министерство Финансов	MOM036_0091	13.56%	2.80	13.апр.22
Министерство Финансов	MOM036_0091	12.84%	2.90	06.апр.22
Министерство Финансов	MOM048_0052	12.64%	3.80	06.апр.22
Министерство Финансов	MUM072_0013	12.50%	5.10	29.мар.22
Министерство Финансов	MOM036_0091	12.71%	2.90	29.мар.22
Министерство Финансов	MUM072_0013	12.50%	5.10	29.мар.22
Министерство Финансов	MOM048_0052	12.59%	3.80	24.мар.22
Министерство Финансов	MUM072_0013	12.63%	5.20	24.мар.22
Министерство Финансов	MUM012_0150	13.70%	0.90	16.мар.22
Министерство Финансов	MOM036_0091	12.72%	2.90	16.мар.22
Министерство Финансов	MOM048_0052	12.67%	3.90	16.мар.22
Министерство Финансов	MUM096_0011	13.21%	6.70	02.мар.22
Министерство Финансов	MUM180_0016	12.91%	14.90	02.мар.22
Министерство Финансов	MUM180_0015	11.10%	14.50	23.фев.22
Министерство Финансов	MUM096_0012	10.97%	7.40	23.фев.22
Министерство Финансов	MUM180_0002	10.73%	2.40	16.фев.22
Министерство Финансов	MUM120_0019	11.04%	9.10	16.фев.22
Министерство Финансов	MOM036_0091	10.75%	3.00	09.фев.22
Министерство Финансов	MUM132_0007	10.99%	10.50	09.фев.22
Министерство Финансов	MUM096_0013	11.00%	8.00	02.фев.22
Министерство Финансов	MUM156_0007	11.00%	12.00	02.фев.22
Министерство Финансов	MUM180_0016	11.05%	15.00	26.январ.22
Министерство Финансов	MUM072_0013	10.90%	5.30	26.январ.22
Министерство Финансов	MUM012_0150	10.30%	1.00	20.январ.22
Министерство Финансов	MOM048_0052	10.67%	4.00	19.январ.22
Министерство Финансов	MUM144_0009	10.87%	11.60	19.январ.22
Министерство Финансов	MUM096_0011	10.75%	6.80	19.январ.22
Министерство Финансов	MUM096_0012	10.75%	7.60	05.январ.22

Источник: KASE, \*лет до погашения с момента размещения

# Ежедневный обзор

28 февраля 2023 г.

**Таблица 6. Доля владения нот НБК нерезидентами, млрд тенге**

Дата	Доля владения нот НБК нерезидентами					
	Резиденты	Нерезиденты	Всего в обращении	Резиденты	Нерезиденты	Изменение (нерезиденты)
18.02.2023	2 495.23	90	2 585.23	96.5%	3.5%	0
10.02.2023	2 495.23	90	2 585.23	96.5%	3.5%	0
03.02.2023	2 307.85	90	2 397.85	96.2%	3.8%	0
27.01.2023	2 307.85	90	2 397.85	96.2%	3.8%	-10
20.01.2023	2 312.44	100	2 412.44	95.9%	4.1%	0
13.01.2023	2 312.44	100	2 412.44	95.9%	4.1%	0
06.01.2023	2 164.93	100	2 264.93	95.6%	4.4%	0
26.12.2022	1 629.02	100	1 729.02	94.2%	5.8%	0
15.12.2022	1 629.02	100	1 729.02	94.2%	5.8%	0
09.12.2022	1 512.83	100	1 612.83	93.8%	6.2%	0
02.12.2022	1 512.83	100	1 612.83	93.8%	6.2%	10
25.11.2022	1 473.73	90	1 563.73	94.2%	5.8%	0
18.11.2022	1 473.73	90	1 563.73	94.2%	5.8%	20
11.11.2022	1 257.63	70	1 327.63	94.7%	5.3%	0
04.11.2022	1 257.63	70	1 327.63	94.7%	5.3%	10
28.10.2022	1 102.35	60	1 162.35	94.8%	5.2%	-50.1
22.10.2022	1 511.10	110.1	1 621.20	93.2%	6.8%	20.1
14.10.2022	1 247.55	90	1 337.55	93.3%	6.7%	-29.85
07.10.2022	1 836.43	119.85	1 956.28	93.9%	6.1%	39.83
30.09.2022	1 661.29	80.02	1 741.31	95.4%	4.6%	-0.28
23.09.2022	1 585.08	80.3	1 665.38	95.2%	4.8%	0.3
16.09.2022	1 685.64	80	1 765.64	95.5%	4.5%	0
09.09.2022	1 413.61	80	1 493.61	94.6%	5.4%	-10.01
02.09.2022	1 827.90	90.01	1 917.92	95.3%	4.7%	18.26
27.08.2022	1 826.43	71.75	1 898.17	96.2%	3.8%	1.75
19.08.2022	1 751.17	70	1 821.17	96.2%	3.8%	-15.01
12.08.2022	1 825.29	85.01	1 910.30	95.5%	4.5%	0
05.08.2022	1 615.40	85.01	1 700.41	95.0%	5.0%	-5
29.07.2022	1 728.29	90.01	1 818.30	95.0%	5.0%	0
22.07.2022	1 618.52	90.01	1 708.53	94.7%	5.3%	-38.42
15.07.2022	1 656.94	100.01	1 756.96	94.3%	5.7%	60.63
08.07.2022	1 596.31	120.76	1 717.08	93.0%	7.0%	-112.64
01.07.2022	1 708.95	120.76	1 829.71	93.4%	6.6%	83.48
24.06.2022	1 625.47	130.76	1 756.23	92.6%	7.4%	18.43
17.06.2022	1 607.04	140.76	1 747.81	91.9%	8.1%	-42.97

# Ежедневный обзор

28 февраля 2023 г.

10.06.2022	1 650.01	140.76	1 790.78	92.1%	7.9%	19.7
03.06.2022	1 630.31	150.76	1 781.07	91.5%	8.5%	45.09
27.05.2022	1 585.22	150.76	1 735.99	91.3%	8.7%	-10
20.05.2022	1 578.15	160.76	1 738.91	90.8%	9.2%	0
13.05.2022	1 602.67	160.76	1 763.44	90.9%	9.1%	-20
06.05.2022	1 598.97	180.76	1 779.73	89.8%	10.2%	18.75
29.04.2022	1 610.90	162.01	1 772.92	90.9%	9.1%	0
22.04.2022	1 552.75	162.01	1 714.76	90.6%	9.4%	17.91
15.04.2022	1 435.62	144.1	1 579.72	90.9%	9.1%	14.09
08.04.2022	1 390.41	130.01	1 520.42	91.4%	8.6%	15
01.04.2022	1 354.55	115.01	1 469.56	92.2%	7.8%	40
25.03.2022	1 250.90	75.01	1 325.91	94.3%	5.7%	-71.34
18.03.2022	1 430.42	146.35	1 576.77	90.7%	9.3%	24.04
11.03.2022	1 341.62	122.31	1 463.93	91.6%	8.4%	-55.06
05.03.2022	1 683.99	177.37	1 861.36	90.5%	9.5%	-20.04
25.02.2022	1 679.87	197.41	1 877.28	89.5%	10.5%	45.59
18.02.2022	1 710.03	151.82	1 861.85	91.8%	8.2%	10.56
11.02.2022	1 770.99	141.26	1 912.25	92.6%	7.4%	12.25
04.02.2022	1 645.90	129.01	1 774.90	92.7%	7.3%	-13.03
28.01.2022	1 639.32	142.04	1 781.36	92.0%	8.0%	2
21.01.2022	1 693.79	140.04	1 833.83	92.4%	7.6%	10.09
14.01.2022	1 618.00	129.95	1 747.96	92.6%	7.4%	-62.43
06.01.2022	1 640.99	192.38	1 833.36	89.5%	10.5%	-18.92
31.12.2021	1 938.48	211.3	2 149.78	90.2%	9.8%	-0.38
24.12.2021	1 842.45	211.68	2 054.14	89.7%	10.3%	-4.2
15.12.2021	1 899.57	215.88	2 115.45	89.8%	10.2%	-111.93
10.12.2021	2 095.32	327.81	2 423.13	86.5%	13.5%	-45.31
03.12.2021	2 275.47	373.12	2 648.59	85.9%	14.1%	0.45
26.11.2021	2 152.41	372.67	2 525.08	85.2%	14.8%	-30.4
19.11.2021	2 086.03	403.07	2 489.11	83.8%	16.2%	22.58
12.11.2021	2 018.44	380.49	2 398.93	84.1%	15.9%	43
05.11.2021	2 036.33	337.49	2 373.82	85.8%	14.2%	-108.72
29.10.2021	2 546.32	446.21	2 992.54	85.1%	14.9%	25.45
22.10.2021	2 416.90	420.76	2 837.66	85.2%	14.8%	51.15
15.10.2021	2 425.02	369.61	2 794.62	86.8%	13.2%	-52.29
08.10.2021	2 433.47	421.9	2 855.37	85.2%	14.8%	2.78
01.10.2021	2 379.45	419.12	2 798.58	85.0%	15.0%	-52.09
24.09.2021	2 535.46	471.21	3 006.67	84.3%	15.7%	85.48
17.09.2021	2 432.57	385.73	2 818.29	86.3%	13.7%	33.05

# Ежедневный обзор

28 февраля 2023 г.

10.09.2021	2 424.57	352.68	2 777.26	87.3%	12.7%	-67.52
03.09.2021	2 690.72	420.2	3 110.91	86.5%	13.5%	-9.88
27.08.2021	2 793.58	430.08	3 223.66	86.7%	13.3%	-35
20.08.2021	2 782.93	465.08	3 248.01	85.7%	14.3%	-11.87
13.08.2021	2 730.47	476.95	3 207.42	85.1%	14.9%	49.15
06.08.2021	2 779.62	427.8	3 207.42	86.7%	13.3%	-53.43
30.07.2021	2 899.72	481.23	3 380.95	85.8%	14.2%	-26.2
23.07.2021	3 007.80	507.43	3 515.23	85.6%	14.4%	-49.44
16.07.2021	3 028.90	556.87	3 585.77	84.5%	15.5%	19
09.07.2021	3 029.13	537.87	3 567.00	84.9%	15.1%	12.08
03.07.2021	3 017.83	525.79	3 543.62	85.2%	14.8%	11.11
25.06.2021	2 941.48	514.68	3 456.16	85.1%	14.9%	-57.66
18.06.2021	2 900.83	572.34	3 473.17	83.5%	16.5%	26.06
11.06.2021	2 945.94	546.28	3 492.22	84.4%	15.6%	-28.41
04.06.2021	2 899.15	574.69	3 473.84	83.5%	16.5%	63.04
28.05.2021	2 733.50	511.65	3 245.15	84.2%	15.8%	-27.09
21.05.2021	2 667.30	538.74	3 206.04	83.2%	16.8%	26.37
14.05.2021	2 583.91	512.37	3 096.28	83.5%	16.5%	56.68
06.05.2021	2 668.79	455.69	3 124.48	85.4%	14.6%	6.53
30.04.2021	3 036.14	449.16	3 485.31	87.1%	12.9%	48.61
23.04.2021	2 989.95	400.55	3 390.50	88.2%	11.8%	-104.03
16.04.2021	2 856.56	504.58	3 361.14	85.0%	15.0%	-32.78
09.04.2021	2 982.52	537.36	3 519.89	84.7%	15.3%	-9.34
02.04.2021	2 915.59	546.7	3 462.29	84.2%	15.8%	-18.26
26.03.2021	2 891.13	564.96	3 456.08	83.7%	16.3%	1.81
19.03.2021	3 103.20	563.15	3 666.17	84.6%	15.4%	39.58

Источник: Национальный Банк РК

**АО «Halyk Finance»**

**Департамент исследований**

**E-mail**  
research@halykfinance.kz

**Департамент продаж**

**E-mail**  
sales@halykfinance.kz

**Адрес:**

Halyk Finance  
пр. Абая, 109 «В», 5 этаж  
A05A1B4, Алматы, Республика Казахстан  
Тел. +7 727 339 43 77  
[www.halykfinance.kz](http://www.halykfinance.kz)

**Bloomberg**  
HLFN  
**Refinitiv**  
Halyk Finance  
**Factset**  
Halyk Finance  
**Capital IQ**  
Halyk Finance

#### **Заявление об ограничении ответственности**

Настоящая публикация носит исключительно информационный характер и не является предложением или попыткой со стороны АО «Halyk Finance» купить, продать или вступить в иную сделку в отношении каких-либо ценных бумаг и иных финансовых инструментов, на которые в настоящей публикации может содержаться ссылка, предоставить какие-либо инвестиционные рекомендации или услуги. Указанные предложения могут быть направлены исключительно в соответствии с требованиями применимого законодательства. Настоящая публикация основана на информации, которую мы считаем надежной, однако мы не утверждаем, что все приведенные сведения абсолютно точны. При этом, отмечаем, что прошлая доходность не является показателем доходности инвестиций в будущем. Мы не несем ответственности за использование клиентами информации, содержащейся в настоящей публикации, а также за сделки и операции с ценными бумагами и иными финансовыми инструментами, упоминающимися в ней. Мы не берем на себя обязательство регулярно обновлять информацию, которая содержится в настоящей публикации или исправлять возможные неточности. HF, его аффилированные и должностные лица, партнеры и сотрудники, в том числе лица, участвующие в подготовке и выпуске этого материала, оставляют за собой право участвовать в сделках в отношении упоминающихся в настоящей публикации ценных бумаг и иных финансовых инструментов. Также отмечаем, что на ценные бумаги и иные финансовые инструменты, рассматриваемые в настоящей публикации и номинированные в иностранной валюте, могут оказывать влияние обменные курсы валют. Изменение обменных курсов валют может вызвать снижение стоимости инвестиций в указанные активы. Следует иметь в виду, что инвестирование в Американские депозитарные расписки также подвержено риску изменения обменного курса валют, а инвестирование в казахстанские ценные бумаги и иные финансовые инструменты имеет значительный риск. В указанной связи, инвесторы до принятия решения об участии в сделках с ценными бумагами и иными финансовыми инструментами, рассматриваемыми в настоящей публикации, должны проводить собственное исследование относительно надежности эмитентов данных ценных бумаг и иных финансовых инструментов.

Настоящая информация не предназначена для публичного распространения и не может быть воспроизведена, передана или опубликована, целиком или по частям, без предварительного письменного разрешения АО «Halyk Finance».