



Ежедневный обзор

Темп роста ВВП США не дотянул до прогноза

Ежедневный обзор

24 февраля 2023 г.

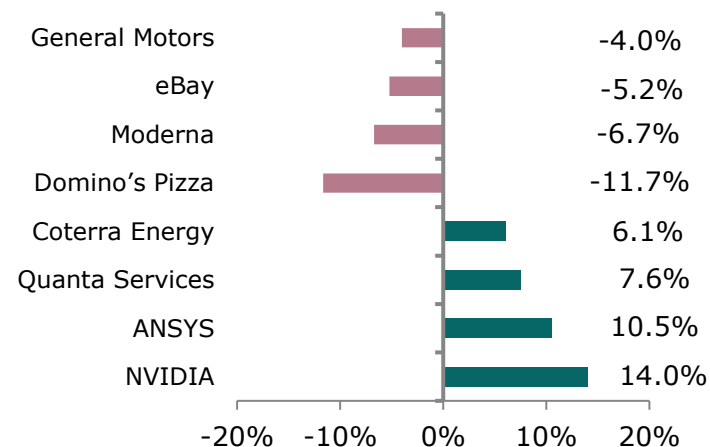
»» Темп роста ВВП США не дотянул до прогноза

После трех дней снижения рынок акций США частично восстановил утраченные позиции, поднявшись на 0.3-0.7%. Наибольший вклад в подъем рынка оказал сектор информационных технологий (+1.6%), обеспечивший более 80% от роста S&P 500 (+0.53%). За час до открытия торгов стало известно, что темп роста американской экономики в четвертом квартале прошлого года, согласно второй оценке, составил 2.7% кв/кв, что оказалось меньше результата первой оценки и консенсус-прогноза экспертов в 2.9% кв/кв. Темп роста ВВП по итогам 2022 года не изменился и составил 2.1% г/г.

»» Рост цен на нефть

Цены на нефть оттолкнулись от 1.5-месячных минимумов и выросли на 2.0% до \$82.2 за баррель. По данным Управления энергетической информации США (EIA), коммерческие запасы нефти за неделю, завершившуюся 17 февраля, увеличились сразу на 7.6 млн баррелей, что больше прогноза в 2.3 млн баррелей в сравнении с ростом на 16.3 млн баррелей недель ранее. Производство нефти в США на протяжении трех недель подряд сохраняется на уровне 12.3 млн б/с.

Лидеры и аутсайдеры индекса S&P 500



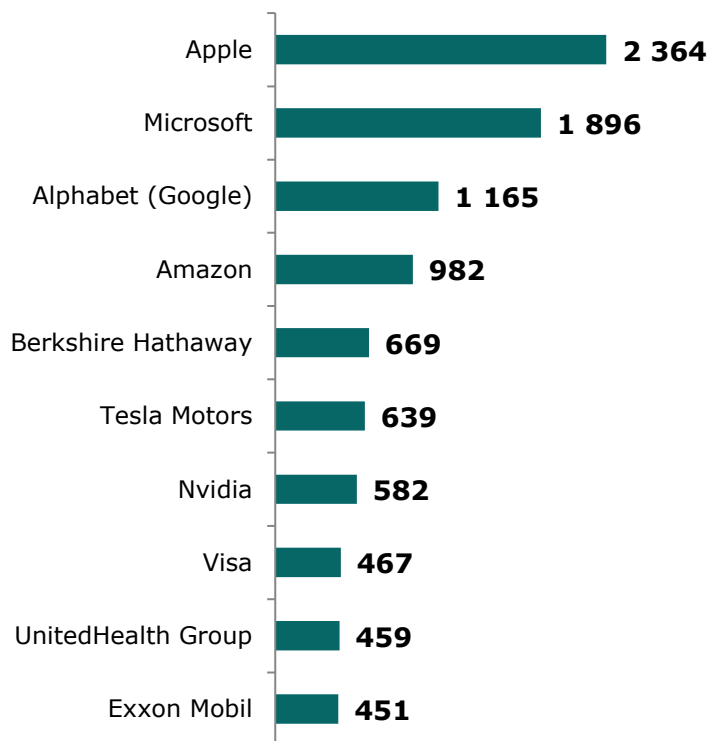
Товарный рынок

	Знач.	Изменение			
		1D	1W	1M	YTD
Brent	82.2	2.0%	-3.4%	-6.0%	-4.3%
Медь	8 904	-2.3%	-1.3%	-3.9%	6.4%
Цинк	3 035	-0.7%	1.0%	-11.1%	2.1%
Золото	1 822.3	-0.2%	-0.8%	-6.4%	-0.1%
Серебро	21.3	-0.9%	-1.3%	-10.9%	-11.0%
Природный газ	2.3	6.4%	-6.4%	-24.6%	-48.3%
Алюминий	2 396	-0.9%	0.1%	-8.8%	0.8%

Ежедневный обзор

24 февраля 2023 г.

» Рыночная капитализация 10 крупнейших публичных компаний США, млрд \$



Динамика изменения индекса S&P 500

	Изменение		Количество эмитентов	Вес, (%)
	в %	в пунктах		
S&P 500	0.5%	21.3	503	100%
Information Technology	1.6%	17.6	76	27.4%
Health Care	0.3%	1.6	64	14.3%
Financials	0.1%	0.7	67	11.6%
Consumer Discretionary	-0.1%	-0.4	56	10.6%
Industrials	0.4%	1.4	70	8.3%
Communication Services	-0.7%	-2.0	25	8.2%
Consumer Staples	-0.2%	-0.6	33	6.5%
Energy	1.3%	2.4	23	4.9%
Utilities	-0.5%	-0.6	30	2.9%
Real Estate	1.0%	1.1	30	2.7%
Materials	0.2%	0.2	29	2.7%

Ежедневный обзор

24 февраля 2023 г.

»» Темп роста ВВП США не дотянул до прогноза

После трех дней снижения рынок акций США частично восстановил утраченные позиции, поднявшись на 0.3-0.7%. Наибольший вклад в подъем рынка оказал сектор информационных технологий (+1.6%), обеспечивший более 80% от роста S&P 500 (+0.53%). За час до открытия торгов стало известно, что темп роста американской экономики в четвертом квартале прошлого года, согласно второй оценке, составил 2.7% кв/кв, что оказалось меньше результата первой оценки и консенсус-прогноза экспертов в 2.9% кв/кв. Темп роста ВВП по итогам 2022 года не изменился и составил 2.1% г/г. Более низкие, чем ожидалось темпы роста американской экономики были связаны с пересмотром оценки роста потребительских расходов в четвертом квартале с 2.1% кв/кв до 1.4% кв/кв, что оказалось ниже усредненного прогноза экономистов в 2.0% кв/кв. Базовая инфляция (Core PCE), которая не учитывает расходы на продовольствие и энергоносители, сложилась в четвертом квартале на уровне 4.3% кв/кв, что оказалось выше прогноза и прошлой оценки роста в 3.9% кв/кв. Базовая инфляция (Core PCE) является предпочтительным для ФРС США показателем в вопросе инфляции в стране. Несмотря на сохраняющиеся агрессивные темпы повышения ставок в США, американский регулятор не столь эффективен в вопросе сдерживания рекордной за более чем 40 лет инфляции в стране, которая замедляется меньшими темпами, чем прогнозирует рынок. Так, недавно в сторону роста были пересмотрены месячные показатели по потребительской (CPI) и производственной инфляции (PPI) за ноябрь и декабрь. Кроме того, вчера стало известно, что базовая инфляция (Core PCE) ускорилась большими темпами, чем ожидал рынок.

»» Макроэкономический блок

Количество первичных обращений за пособиями по безработице за неделю, завершившуюся 18 февраля, составило 192 тыс, что оказалось немногим меньше прогноза экономистов в 200 тыс. Тем не менее, рынок труда США продолжает пребывать в прекрасной форме. В первую пятницу месяца стало известно, что уровень безработицы в США опустился до самого низкого значения с мая 1969 года в 3.4%, что очень удивило рынок.

Фондовые индексы	Регион	Посл. Знач.	Изменение	
			За день	С начала года
Americas				
S&P500	США	4 012.3	0.53%	4.50%
Dow Jones	США	33 153.9	0.33%	0.02%
NASDAQ	США	11 590.4	0.72%	10.74%
EMEA				
Euro Stoxx 50	Евросоюз	4 258.2	0.36%	12.25%
FTSE 100	Великобритания	7 907.7	-0.29%	6.12%
CAC 40	Франция	7 317.4	0.25%	13.03%
DAX	Германия	15 475.7	0.49%	11.15%
IBEX 35	Испания	9 231.6	0.64%	12.18%
FTSE MIB	Италия	27 277.6	0.65%	15.06%
Asia/Pacific				
Nikkei 225	Япония	27 398.8	1.09%	5.00%
Hang Seng	Гонконг	20 351.4	-0.35%	2.88%
CSI 300	Китай	4 103.7	-0.08%	5.99%
Shanghai	Китай	3 287.5	-0.11%	6.42%
Sensex	Индия	59 605.8	-0.23%	-2.03%
Singapore	Сингапур	3 269.3	0.13%	0.55%
Emerging markets				
Bovespa	Бразилия	107 592.9	0.41%	-1.95%
RTSI\$	Россия	929.4	0.05%	-4.24%
NIFTY 50	Индия	17 511.3	-0.25%	-3.28%
TOP 40	ЮАР	72 948.4	1.10%	8.95%
Borsa Index	Турция	5 071.4	-1.51%	-7.95%
KASE	Казахстан	3 333.5	-0.04%	2.52%

Ежедневный обзор

24 февраля 2023 г.

>> Валютный рынок

- Значение индекса доллара США (DXY), показывающего отношение курса доллара к корзине из шести мировых валют, сохранилось на уровне 104.6;
- Курс тенге к доллару США укрепился на 0.1% до 448.6.

>> Главные новости

- "Казакхтелеком" приступает к реализации ряда масштабных проектов в 2023 г., основной - строительство сети 5G;
- Казахстан начал транспортировку нефти для экспорта в Германию – КТО.

LIBOR (USD)

	Знач.	Значение на дату			
		1D	1W	1M	YTD
LIBOR Overnight	4.56%	4.56%	4.56%	4.31%	4.32%
LIBOR1M	4.60%	4.59%	4.60%	4.51%	4.39%
LIBOR3M	4.93%	4.92%	4.88%	4.82%	4.77%
LIBOR6M	5.27%	5.26%	5.18%	5.10%	5.14%
LIBOR12M	5.62%	5.64%	5.58%	5.34%	5.48%

Валютный рынок

	Знач.	Изменение валютных пар			
		1D	1W	1M	YTD
DXY	104.6	0.0%	0.7%	2.4%	1.0%
USD/KZT	448.6	-0.1%	1.1%	-2.8%	-3.1%
USD/RUB	75.7	0.3%	1.1%	9.8%	2.0%
EUR/USD	1.06	-0.1%	-0.7%	-2.5%	-1.0%
GBP/USD	1.20	-0.3%	0.2%	-3.0%	-0.6%
USD/JPY	134.70	-0.1%	0.6%	3.1%	2.7%

Долговой рынок

	Валюта	YTM	YTM на			
			1D	1W	1M	YTD
US Treasuries (10YR)	US\$	3.87%	3.88%	3.81%	3.45%	3.87%
US Treasuries (30YR)	US\$	3.87%	3.88%	3.87%	3.60%	3.96%
UK Gilts (30YR)	GBP	3.59%	3.60%	3.50%	3.36%	3.67%
Germany (10YR)	EUR	2.48%	2.52%	2.48%	2.21%	2.57%
Russia (10YR)	RUB	9.43%	9.47%	9.41%	9.12%	9.14%
Kazakhstan (3YR)	US\$	3.38%	3.23%	3.18%	3.13%	3.37%

Ежедневный обзор

24 февраля 2023 г.

- **"Казактелеком" приступает к реализации ряда масштабных проектов в 2023 г., основной - строительство сети 5G**

АО "Казактелеком" приступает в 2023 году к реализации ряда крупных проектов, основным из них станет строительство сети 5G, сообщила пресс-служба президента Казахстана. По информации пресс-службы, в четверг глава государства Касым-Жомарт Токаев принял председателя правления АО "Казактелеком" Куанышбека Есекеева.

Президенту была представлена информация об основных финансово-экономических показателях группы компаний АО "Казактелеком" по итогам 2022 года и о перспективных проектах, планируемых к реализации.

"Как сообщил Куанышбек Есекеев, АО "Казактелеком" завершило прошлый год с ростом основных финансово-экономических показателей, что позволяет в 2023 году приступить к реализации ряда масштабных проектов. Основным из них станет строительство сети 5G, которое будет осуществлять консорциум операторов ТОО "МТС" и АО "Кселл". Дочерние компании телеком-оператора должны до 2027 года развернуть по всей стране более 7 тысяч базовых станций. В текущем году в Астане, Алматы и Шымкенте будут введены в эксплуатацию 486 станций", - сообщила пресс-служба по итогам встречи.

"Казактелеком" занимает доминирующее положение на местном рынке телекоммуникаций. Компании принадлежат 51% акций мобильного оператора Kcell, а также 100% ТОО "Мобайл Телеком Сервис".

Источник: Интерфакс-Казахстан, Bloomberg

- **Казахстан начал транспортировку нефти для экспорта в Германию - КТО**

Нацкомпания "КазТрансОйл" (КТО) начала прием казахстанской нефти в нефтепровод для экспорта ее в Германию, сообщил директор департамента по связям с общественностью и внутренним коммуникациям КТО Шынғыс Ильясов.

"Сегодня, 23 февраля, в систему магистральных нефтепроводов АО "КазТрансОйл" начат прием казахстанской нефти для транспортировки в Германию", - сообщил Ильясов агентству "Интерфакс-Казахстан" в четверг. В соответствии с графиком поставок нефти, утвержденным министерством энергетики Казахстана, компания транспортирует в феврале 20 тыс. тонн нефти по нефтепроводу "Дружба" до пункта сдачи нефти "Адамова застава" для дальнейшей поставки в Германию, напомнил он.

В декабре 2022 года АО "КазТрансОйл" направлена годовая заявка на транспортировку в 2023 году 1.2 млн тонн казахстанской нефти по системе магистральных нефтепроводов ПАО "Транснефть" по направлению пункта сдачи нефти "Адамова застава" для дальнейшей поставки в Германию.

Как сообщалось, европейские игроки в связи с планами по снижению зависимости от российской нефти обратились к Казахстану с запросами о поставках сырья. Россия одобрила заявку Казахстана на транспортировку казахстанской нефти через магистральный нефтепровод "Дружба" в Германию. В первом квартале "КазТрансОйл" планировал осуществить транзит 300 тыс. тонн казахстанской нефти в Германию.

Источник: Интерфакс-Казахстан, Bloomberg

Ежедневный обзор

24 февраля 2023 г.

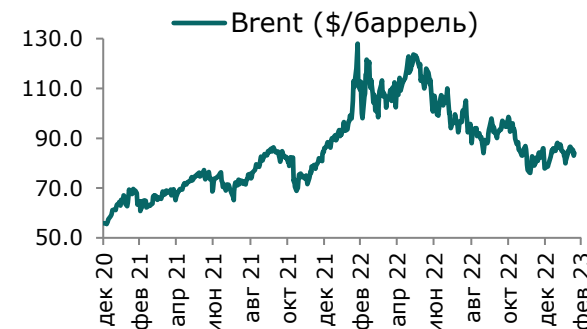
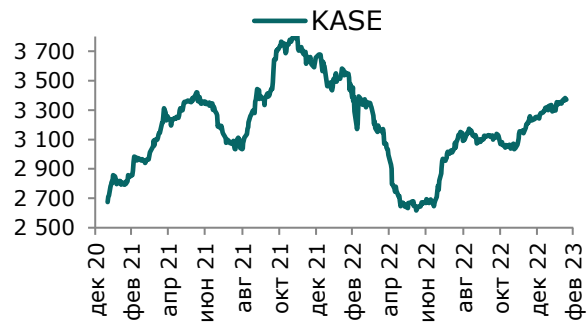
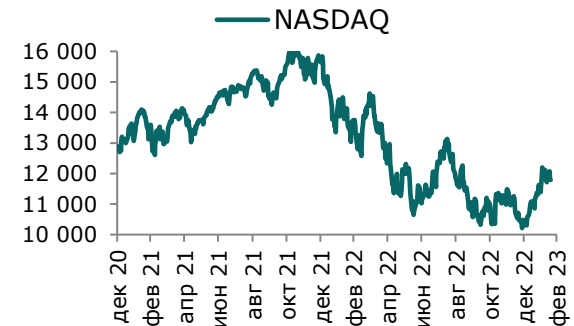
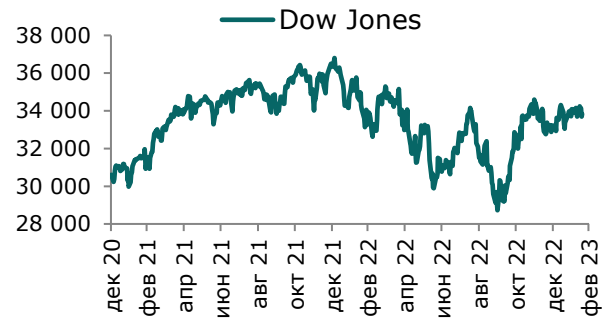
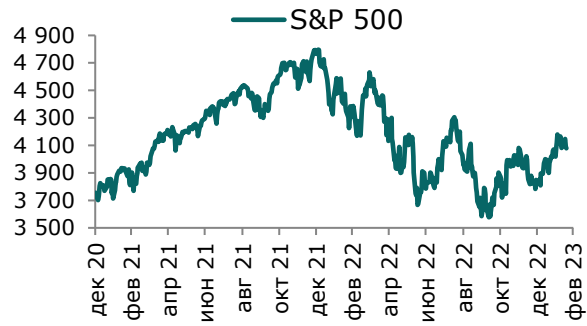
Таблица 1. Динамика изменения валют стран СНГ, развивающихся и развитых стран

Валютная пара (индекс)	Страна	Базовая ставка	Инфляция 2021	Инфляция 2022	Курс	1D	1W	1M	YTD
USD/KZT	Казахстан	16.75%	8.0%	14.9%	448.6	-0.1%	1.1%	-2.8%	-3.1%
USD/RUB	Россия	7.50%	6.7%	13.8%	75.7	0.3%	1.1%	9.8%	2.0%
USD/GEL	Грузия	11.00%	9.3%	11.6%	2.63	-0.3%	-0.1%	-0.5%	-2.5%
USD/KGS	Кыргызстан	13.00%	11.2%	14.7%	87.38	0.0%	0.5%	4.8%	2.0%
USD/TJS	Таджикистан	13.00%	8.0%	4.5%	10.26	0.0%	0.0%	0.2%	0.3%
USD/UZS	Узбекистан	15.00%	10.0%	12.3%	11 332.85	0.1%	-0.1%	0.4%	0.9%
USD/UAH	Украина	25.00%	9.3%	20.1%	36.82	0.0%	0.2%	-0.3%	-0.3%
Развивающиеся страны									
USD/CNY	Китай	4.35%	0.9%	2.0%	6.91	0.2%	0.7%	2.2%	0.1%
USD/BRL	Бразилия	13.75%	8.3%	9.3%	5.13	-0.5%	-1.6%	1.1%	-2.8%
USD/INR	Индия	6.50%	4.1%	6.7%	82.74	-0.1%	-0.1%	1.4%	0.0%
USD/ZAR	ЮАР	7.25%	4.6%	6.9%	18.22	-0.1%	0.3%	6.5%	6.9%
USD/TRY	Турция	8.50%	19.4%	72.0%	18.85	0.0%	0.0%	0.3%	0.8%
Развитые страны									
DXY	США	4.75%	4.7%	8.0%	104.6	0.0%	0.7%	2.9%	1.0%
USD/CAD	Канада	4.50%	3.4%	6.8%	1.35	0.0%	0.7%	1.2%	0.0%
GBP/USD	Великобритания	4.00%	2.6%	9.1%	1.20	-0.3%	0.2%	-2.6%	-0.6%
USD/CHF	Швейцария	1.00%	0.6%	2.8%	0.93	0.3%	0.9%	1.7%	1.0%
USD/JPY	Япония	-0.10%	-0.3%	2.5%	134.70	-0.1%	0.6%	3.9%	2.7%
USD/KRW	Южная Корея	3.50%	2.3%	5.1%	1 297.00	-0.6%	1.0%	5.3%	2.5%

Источник: Bloomberg

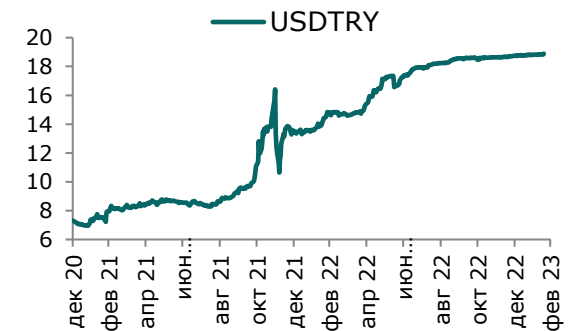
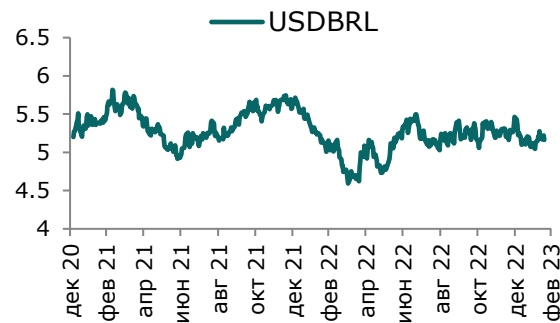
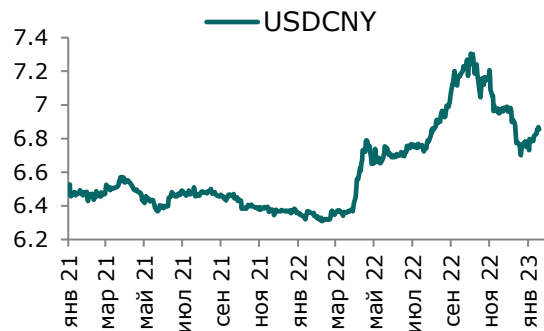
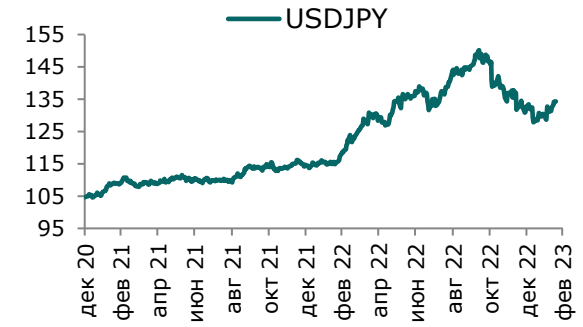
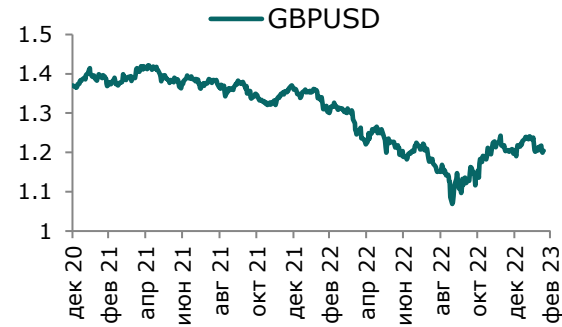
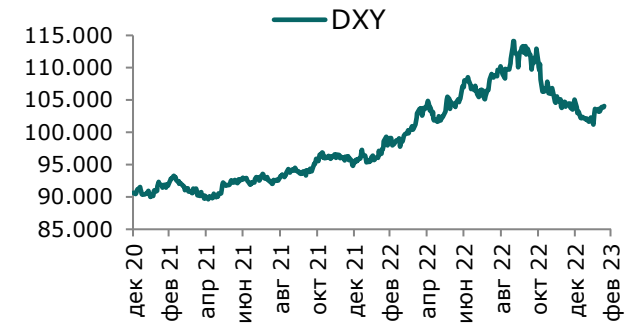
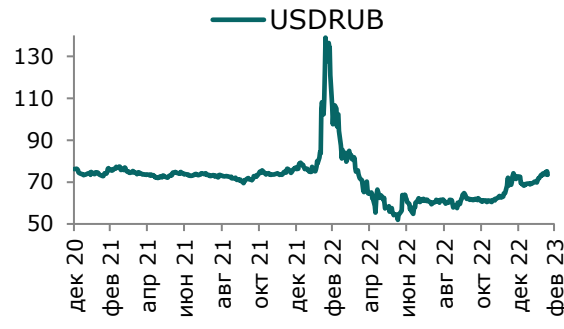
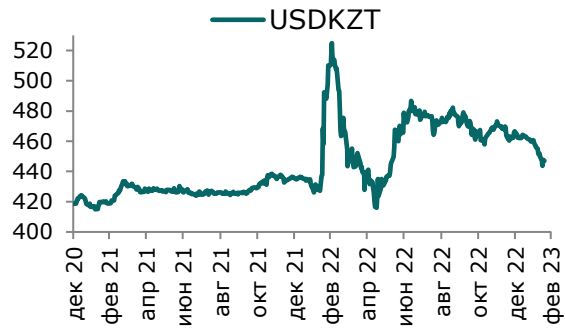
Ежедневный обзор

24 февраля 2023 г.



Ежедневный обзор

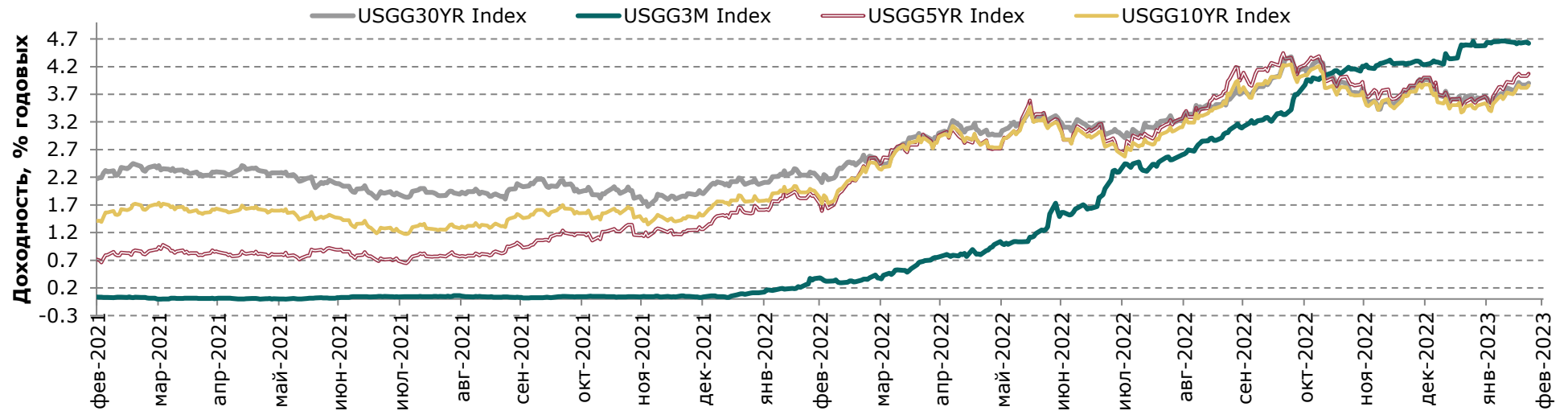
24 февраля 2023 г.



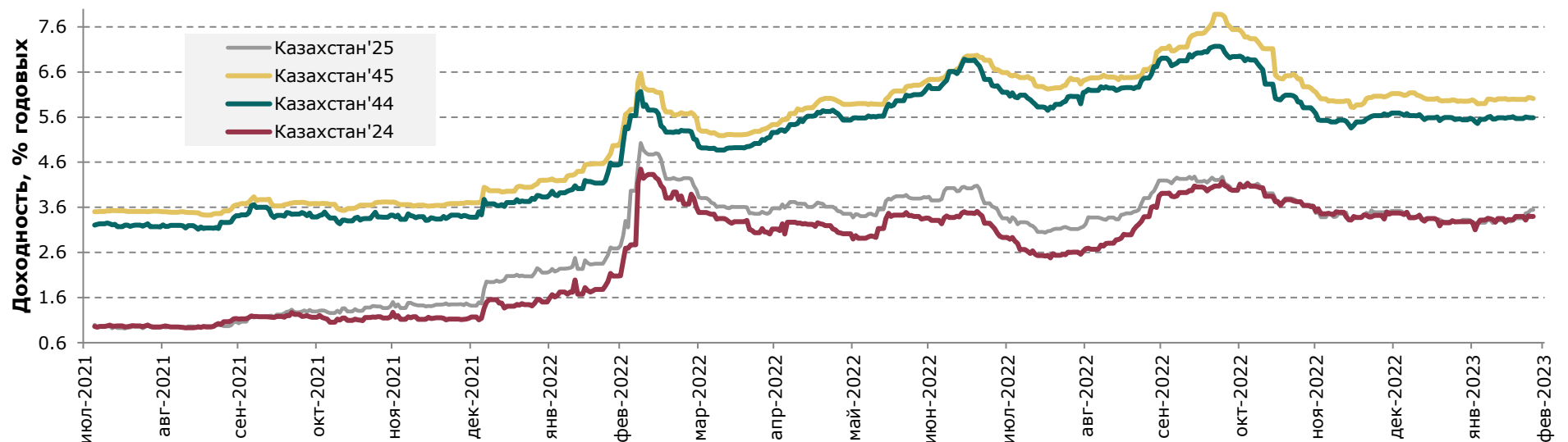
Ежедневный обзор

24 февраля 2023 г.

Доходность государственных ценных бумаг США



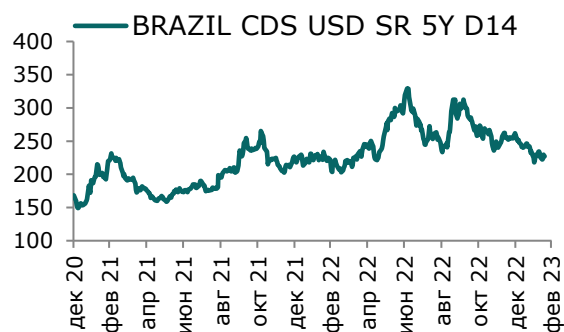
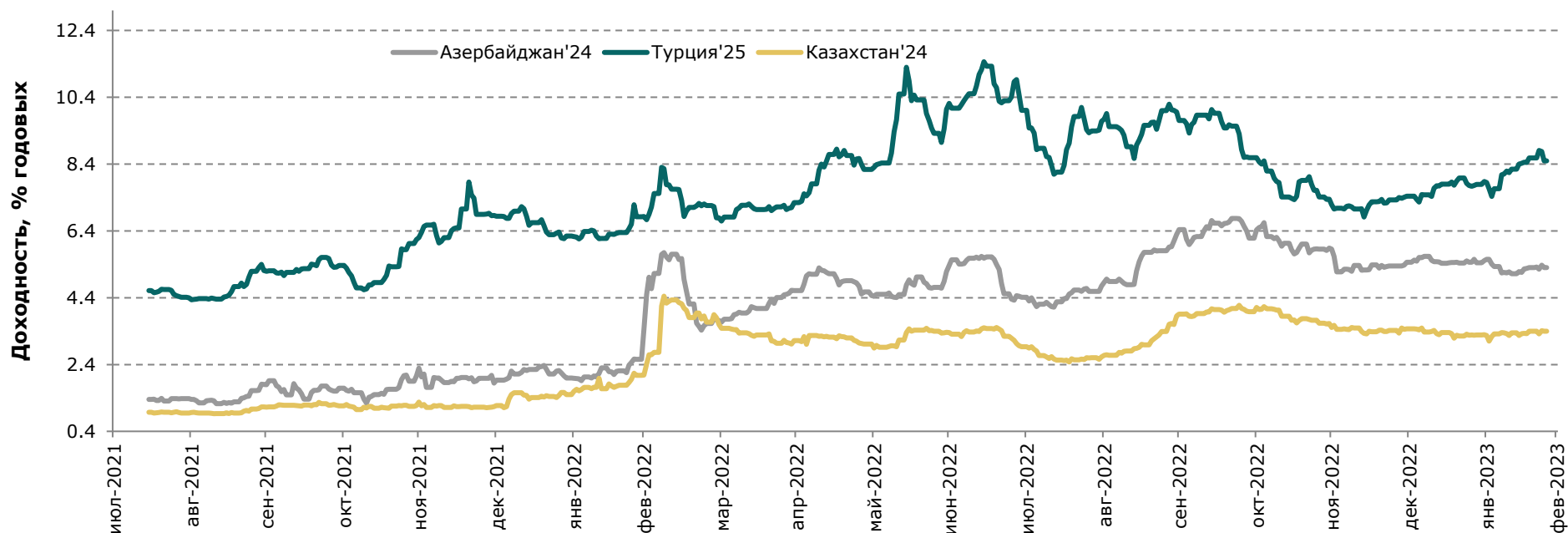
Динамика доходностей суверенных облигаций РК



Ежедневный обзор

24 февраля 2023 г.

Динамика доходностей суверенных еврооблигаций Турции и Азербайджана



Ежедневный обзор

24 февраля 2023 г.

Таблица 2. Информация по казахстанским еврооблигациям

Выпуск	Валюта	Купон	Цена		Доходность		Спред		Дата погашения	Объем бумаг в обращении, млн.	Дюрация
			Покупка	Продажа	Покупка	Продажа	Z-Sprd	G-Sprd			
Республика Казахстан											
KAZAKS 0.6 09/30/26	EUR	0.60	91.65	96.17	3.10	1.71	-158.74	-92.04	30.09.2026	500	3.47
KAZAKS 2 3/8 11/09/28	EUR	2.38	108.08	108.08	0.91	0.91	-223.50	-157.18	09.11.2028	525	5.33
KAZAKS 1 1/2 09/30/34	EUR	1.50	72.48	73.44	4.62	4.49	142.16	199.02	30.09.2034	650	9.99
KAZAKS 1.55 11/09/23	EUR	1.55	98.65	99.29	3.52	2.57	-81.50	-46.82	09.11.2023	525	0.68
KAZAKS 3 7/8 10/14/24	USD	3.88	103.69	103.69	1.57	1.57	-343.03	-322.53	14.10.2024	1500	1.56
KAZAKS 6 1/2 07/21/45	USD	6.50	105.47	106.42	6.05	5.98	251.17	197.73	21.07.2045	1500	11.95
KAZAKS 5 1/8 07/21/25	USD	5.13	104.20	104.20	3.29	3.29	-128.28	-129.15	21.07.2025	2500	2.24
KAZAKS 4 7/8 10/14/44	USD	4.88	-	105.00	-	4.51	106.37	49.95	14.10.2044	1000	-
НК КазМунайГаз											
KZOKZ 6 3/8 10/24/48	USD	6.38	82.41	83.50	8.00	7.88	444.22	393.73	24.10.2048	1500	11.04
KZOKZ 5 3/4 04/19/47	USD	5.75	78.62	79.51	7.71	7.62	416.74	364.75	19.04.2047	1250	11.27
KZOKZ 5 3/8 04/24/30	USD	5.38	90.23	91.12	7.14	6.97	322.03	295.41	24.04.2030	1250	5.65
KZOKZ 3 1/2 04/14/33	USD	3.50	74.34	75.22	7.09	6.95	333.12	307.39	14.04.2033	750	7.90
KZOKZ 4 3/4 04/19/27	USD	4.75	91.77	92.60	7.07	6.83	276.06	259.70	19.04.2027	1000	3.60
KZOKZ 4 3/4 04/24/25	USD	4.75	97.24	98.06	6.13	5.72	102.57	106.73	24.04.2025	500	1.98
Самрук Казына											
SAMRUK 2 10/28/26	USD	2.00	87.64	88.50	5.79	5.51	136.16	120.25	28.10.2026	500	3.42
КазТрансГаз											
KZTGKZ 4 3/8 09/26/27	USD	4.38	90.08	91.11	6.94	6.66	266.66	249.21	26.09.2027	706	3.96
Казахстан ТемирЖолы											
KTZKZ 3 1/4 12/05/23	CHF	3.25	94.42	97.84	11.24	6.21	460.26	495.10	05.12.2023	250	0.70
Банк Развития Казахстана											
DBKAZ 5 3/4 05/12/25	USD	5.75	100.26	100.97	5.62	5.28	60.86	63.96	12.05.2025	500	2.02
DBKAZ 2.95 05/06/31	USD	2.95	78.29	79.31	6.40	6.21	254.61	224.83	06.05.2031	255	6.90
ТенгизШевройл											
TENGIZ 4 08/15/26	USD	4.00	88.14	89.05	8.28	7.93	364.46	355.49	15.08.2026	1000	2.91
TENGIZ 3 1/4 08/15/30	USD	3.25	75.36	76.43	7.64	7.42	371.12	341.98	15.08.2030	750	6.30
TENGIZ 2 5/8 08/15/25	USD	2.63	88.87	90.21	7.67	7.02	248.57	246.02	15.08.2025	500	2.31

Ежедневный обзор

24 февраля 2023 г.

Таблица 3. Информация по узбекским еврооблигациям

Выпуск	Валюта	Купон	Цена		Доходность		Спред		Дата погашения	Объем бумаг в обращении, млн.	Дюрация
			Покупка	Продажа	Покупка	Продажа	Z-Sprd	G-Sprd			
Республика Узбекистан											
UZBEK 4,75 2024	USD	4.75%	97.55	98.29	7.39	6.58	127.99	159.96	20.02.2024	500	0.93
UZBEK 5,375 2029	USD	5.38%	92.04	92.93	7.03	6.83	299.40	277.23	20.02.2029	500	4.97
UZBEK 3,7 2030	USD	3.70%	80.71	81.70	6.96	6.78	305.74	277.19	25.11.2030	555	6.38
НБ Республики Узбекистан											
NBUZB 4,85 2025	USD	4.85%	93.92	95.09	7.42	6.91	232.70	229.40	21.10.2025	300	2.38
Узпромстройбанк											
SQBNZU 5,75 2024	USD	5.75%	92.87	96.66	10.26	7.80	288.62	304.50	02.12.2024	300	1.60
Ипотека Банк											
IPTVZU 5,5 2025	USD	5.50%	94.49	95.51	7.78	7.34	280.74	277.54	19.11.2025	300	2.43

Таблица 4. Информация по прочим еврооблигациям

Выпуск	Валюта	Купон	Цена		Доходность		Спред		Дата погашения	Объем бумаг в обращении, млн.	Дюрация
			Покупка	Продажа	Покупка	Продажа	Z-Sprd	OAS-Sprd			
SEASPAN CORP	USD	5.50%	75.39	77.24	10.93	10.45	663.61	638.61	01.08.2029	750	5.04
GRUPO AXO SA DE CV	USD	5.75%	87.38	88.36	10.38	10.00	572.05	564.10	08.06.2026	325	2.83
CYDSA SAB DE CV	USD	6.25%	93.74	94.90	7.90	7.58	357.33	315.17	04.10.2027	332	3.80
BUKIT MAKMUR MANDIRI UTA	USD	7.75%	86.79	88.01	13.30	12.75	835.65	831.79	10.02.2026	400	2.50
EMPRESA ELECTRICA COCHRA	USD	5.50%	93.61	94.59	8.75	8.22	378.17	376.52	14.05.2027	285	1.95
GRUPO UNICOMER CO LTD	USD	7.88%	98.08	99.41	9.75	8.44	320.96	343.13	01.04.2024	350	0.99
IOCHPE-MAX/MAX WHEELS MX	USD	5.00%	81.14	82.22	9.71	9.40	548.19	530.00	07.05.2028	400	4.28
ADECOAGRO SA	USD	6.00%	92.57	93.57	7.97	7.70	368.41	335.20	21.09.2027	500	3.78

Ежедневный обзор

24 февраля 2023 г.

Кривая доходности ГЦБ

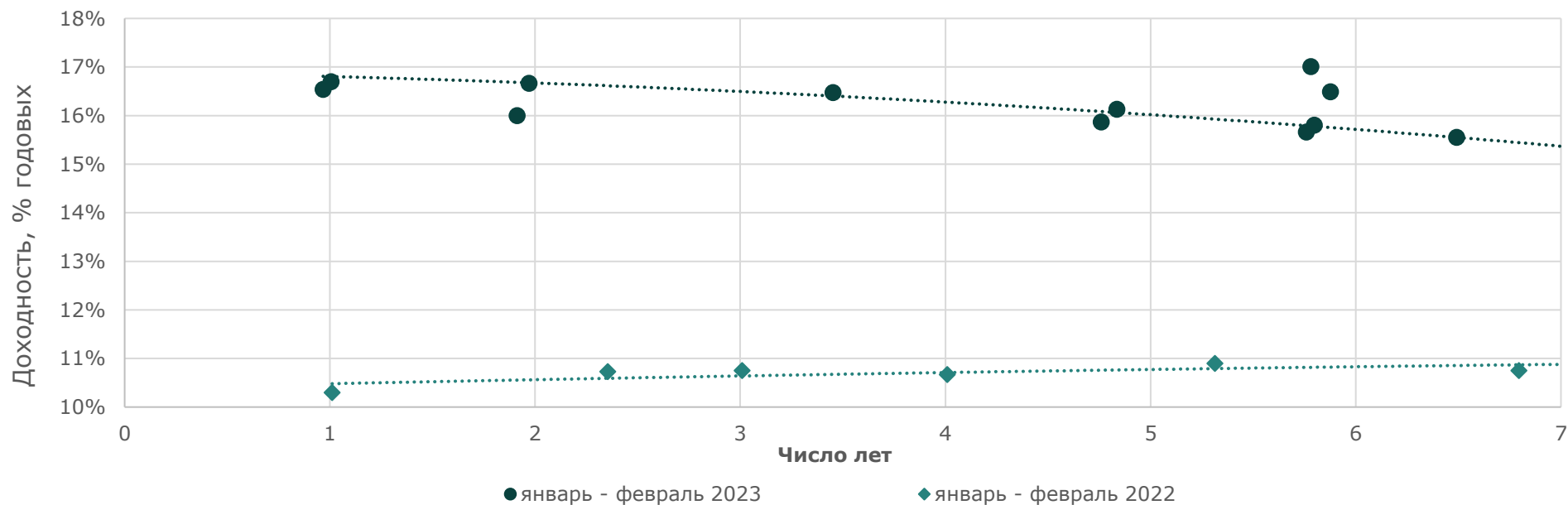


Таблица 5. Последние размещения ГЦБ

Эмитент	Тикер	Доходность	Лет до погашения*	Дата размещения
Ценные бумаги Министерства Финансов				
Министерство Финансов	MOM060_0054	15.87%	4.76	15.фев.23
Министерство Финансов	MOM024_0087	16.00%	1.91	15.фев.23
Министерство Финансов	MTM096_0001	17.28%	7.92	15.фев.23
Министерство Финансов	MUM132_0007	14.05%	9.47	08.фев.23
Министерство Финансов	MTM072_0001	17.01%	5.78	08.фев.23
Министерство Финансов	MUM144_0009	13.00%	10.55	08.фев.23
Министерство Финансов	MUM096_0012	15.55%	6.49	01.фев.23
Министерство Финансов	MUM180_0016	11.60%	14.00	01.фев.23
Министерство Финансов	MKM012_0153	16.54%	0.97	01.фев.23
Министерство Финансов	MUM240_0002	12.25%	11.30	25.январ.23
Министерство Финансов	MUM096_0011	15.66%	5.76	25.январ.23
Министерство Финансов	MUM144_0009	13.00%	10.58	25.январ.23
Министерство Финансов	MOM024_0087	16.66%	1.97	25.январ.23
Министерство Финансов	MOM060_0054	16.13%	4.84	18.январ.23
Министерство Финансов	MKM012_0153	16.70%	1.01	18.январ.23
Министерство Финансов	MUM132_0007	14.05%	9.53	18.январ.23
Министерство Финансов	MUM144_0009	13.00%	10.62	11.январ.23

Ежедневный обзор

24 февраля 2023 г.

Министерство Финансов	MOM048_0053	16.47%	3.45	11.январь.23
Министерство Финансов	MUM096_0011	15.80%	5.80	11.январь.23
Министерство Финансов	MUM300_0001	11.50%	15.97	04.январь.23
Министерство Финансов	MTM072_0001	16.49%	5.88	04.январь.23
Министерство Финансов	MUM096_0013	15.48%	7.09	04.январь.23
Министерство Финансов	MUM084_0018	16.02%	5.29	28.декабрь.22
Министерство Финансов	MOM060_0054	15.99%	4.89	28.декабрь.22
Министерство Финансов	MTM036_0001	15.80%	2.61	28.декабрь.22
Министерство Финансов	MOM048_0054	15.99%	3.72	28.декабрь.22
Министерство Финансов	MTM048_0001	16.32%	3.70	28.декабрь.22
Министерство Финансов	MTM072_0001	16.20%	5.92	21.декабрь.22
Министерство Финансов	MTM048_0001	16.20%	3.72	21.декабрь.22
Министерство Финансов	MUM084_0018	16.00%	5.31	21.декабрь.22
Министерство Финансов	MTM036_0001	16.19%	2.62	21.декабрь.22
Министерство Финансов	MTM060_0001	16.20%	4.82	21.декабрь.22
Министерство Финансов	MOM060_0054	15.83%	4.93	14.декабрь.22
Министерство Финансов	MTM072_0001	16.09%	5.93	14.декабрь.22
Министерство Финансов	MOM048_0054	15.97%	3.76	14.декабрь.22
Министерство Финансов	MOM036_0091	16.58%	2.16	14.декабрь.22
Министерство Финансов	MTM072_0001	15.99%	5.95	07.декабрь.22
Министерство Финансов	MTM048_0001	15.99%	3.76	07.декабрь.22
Министерство Финансов	MTM036_0001	15.99%	2.66	07.декабрь.22
Министерство Финансов	MTM060_0001	15.99%	4.85	07.декабрь.22
Министерство Финансов	MTM036_0001	15.92%	2.68	30.ноябрь.22
Министерство Финансов	MTM072_0001	15.92%	5.97	30.ноябрь.22
Министерство Финансов	MTM036_0001	15.88%	2.70	23.ноябрь.22
Министерство Финансов	MTM060_0001	15.95%	4.91	23.ноябрь.22
Министерство Финансов	MOM048_0054	15.48%	3.84	16.ноябрь.22
Министерство Финансов	MTM060_0001	15.57%	4.91	16.ноябрь.22
Министерство Финансов	MTM048_0001	15.67%	3.84	09.ноябрь.22
Министерство Финансов	MTM036_0001	15.67%	2.74	09.ноябрь.22
Министерство Финансов	MTM060_0001	15.49%	4.95	02.ноябрь.22
Министерство Финансов	MTM048_0001	15.49%	3.85	02.ноябрь.22
Министерство Финансов	MOM036_0091	14.45%	2.30	26.октябрь.22
Министерство Финансов	MTM048_0001	15.45%	3.87	26.октябрь.22
Министерство Финансов	MOM048_0054	13.90%	3.89	26.октябрь.22
Министерство Финансов	MTM060_0001	15.45%	4.97	26.октябрь.22
Министерство Финансов	MTM048_0001	15.42%	3.89	19.октябрь.22
Министерство Финансов	MOM036_0091	14.42%	2.32	19.октябрь.22
Министерство Финансов	MTM060_0001	15.43%	4.99	19.октябрь.22
Министерство Финансов	MOM048_0054	13.90%	3.93	12.октябрь.22
Министерство Финансов	MTM036_0001	14.95%	2.84	05.октябрь.22
Министерство Финансов	MTM048_0001	15.20%	3.93	05.октябрь.22
Министерство Финансов	MOM048_0054	13.90%	3.95	05.октябрь.22
Министерство Финансов	MTM048_0001	15.16%	0.95	28.сентябрь.22
Министерство Финансов	MOM036_0091	14.00%	2.38	28.сентябрь.22
Министерство Финансов	MOM048_0054	13.90%	3.97	28.сентябрь.22
Министерство Финансов	MTM048_0001	15.15%	3.97	21.сентябрь.22

Ежедневный обзор

24 февраля 2023 г.

Министерство Финансов	MOM048_0054	13.90%	3.99	21.сен.22
Министерство Финансов	MTM036_0001	14.88%	2.89	14.сен.22
Министерство Финансов	MOM036_0092	14.00%	2.80	07.сен.22
Министерство Финансов	MUM120_0014	14.45%	1.90	31.авг.22
Министерство Финансов	MUM120_0017	13.85%	4.50	31.авг.22
Министерство Финансов	MUM120_0017	13.85%	4.50	24.авг.22
Министерство Финансов	MKM012_0151	14.79%	1.00	24.авг.22
Министерство Финансов	MUM120_0014	14.45%	2.00	24.авг.22
Министерство Финансов	MKM012_0151	14.50%	1.00	17.авг.22
Министерство Финансов	MUM120_0014	14.22%	2.00	17.авг.22
Министерство Финансов	MUM120_0017	13.85%	4.60	17.авг.22
Министерство Финансов	MKM012_0151	14.50%	1.00	10.авг.22
Министерство Финансов	MUM120_0014	14.20%	2.00	10.авг.22
Министерство Финансов	MUM156_0005	13.85%	4.90	10.авг.22
Министерство Финансов	MUM180_0002	14.13%	1.90	03.авг.22
Министерство Финансов	MUM156_0005	13.85%	4.90	03.авг.22
Министерство Финансов	MUM180_0002	14.10%	1.90	27.июл.22
Министерство Финансов	MUM156_0005	13.85%	4.90	27.июл.22
Министерство Финансов	MUM144_0003	14.50%	0.80	20.июл.22
Министерство Финансов	MUM072_0013	13.73%	4.80	20.июл.22
Министерство Финансов	MUM180_0002	14.00%	1.90	20.июл.22
Министерство Финансов	MUM180_0002	14.00%	2.00	13.июл.22
Министерство Финансов	MUM144_0003	14.50%	0.80	13.июл.22
Министерство Финансов	MUM072_0013	13.70%	4.90	13.июл.22
Министерство Финансов	MUM180_0002	14.00%	2.00	07.июл.22
Министерство Финансов	MUM156_0005	13.71%	5.00	07.июл.22
Министерство Финансов	MUM144_0003	14.50%	0.80	07.июл.22
Министерство Финансов	MUM144_0003	14.50%	0.80	29.июн.22
Министерство Финансов	MUM072_0013	13.62%	4.90	29.июн.22
Министерство Финансов	MOM048_0053	13.75%	4.00	22.июн.22
Министерство Финансов	MOM036_0092	13.85%	3.00	22.июн.22
Министерство Финансов	MUM156_0005	13.62%	5.00	22.июн.22
Министерство Финансов	MUM144_0003	14.50%	0.90	15.июн.22
Министерство Финансов	MUM180_0001	14.00%	1.90	15.июн.22
Министерство Финансов	MOM036_0091	13.85%	2.70	08.июн.22
Министерство Финансов	MOM048_0052	13.75%	3.60	08.июн.22
Министерство Финансов	MUM072_0013	13.62%	0.90	08.июн.22
Министерство Финансов	MUM180_0001	14.00%	2.00	08.июн.22
Министерство Финансов	MUM072_0013	14.50%	5.00	01.июн.22
Министерство Финансов	MUM180_0001	14.00%	2.00	01.июн.22
Министерство Финансов	MUM144_0003	14.50%	0.90	25.май.22
Министерство Финансов	MUM120_0017	13.62%	4.80	25.май.22
Министерство Финансов	MUM180_0001	14.00%	2.00	25.май.22
Министерство Финансов	MUM144_0003	14.50%	0.90	18.май.22
Министерство Финансов	MUM120_0017	13.62%	4.80	18.май.22
Министерство Финансов	MOM048_0052	13.75%	3.70	18.май.22
Министерство Финансов	MOM036_0091	13.85%	2.70	18.май.22
Министерство Финансов	MUM180_0001	14.00%	2.00	11.май.22

Ежедневный обзор

24 февраля 2023 г.

Министерство Финансов	MUM144_0003	14.50%	1.00	11.май.22
Министерство Финансов	MOM036_0091	13.83%	2.80	11.май.22
Министерство Финансов	MOM048_0052	13.75%	3.70	05.май.22
Министерство Финансов	MUM120_0017	13.62%	4.80	05.май.22
Министерство Финансов	MUM132_0006	13.76%	3.20	28.апр.22
Министерство Финансов	MOM048_0052	13.79%	3.70	27.апр.22
Министерство Финансов	MUM180_0002	13.97%	2.20	27.апр.22
Министерство Финансов	MOM036_0091	13.81%	2.80	27.апр.22
Министерство Финансов	MOM048_0052	13.62%	3.80	20.апр.22
Министерство Финансов	MUM072_0013	13.55%	5.10	20.апр.22
Министерство Финансов	MUM072_0013	13.17%	5.10	13.апр.22
Министерство Финансов	MUM180_0002	13.69%	2.20	13.апр.22
Министерство Финансов	MOM036_0091	13.56%	2.80	13.апр.22
Министерство Финансов	MOM036_0091	12.84%	2.90	06.апр.22
Министерство Финансов	MOM048_0052	12.64%	3.80	06.апр.22
Министерство Финансов	MUM072_0013	12.50%	5.10	29.мар.22
Министерство Финансов	MOM036_0091	12.71%	2.90	29.мар.22
Министерство Финансов	MUM072_0013	12.50%	5.10	29.мар.22
Министерство Финансов	MOM048_0052	12.59%	3.80	24.мар.22
Министерство Финансов	MUM072_0013	12.63%	5.20	24.мар.22
Министерство Финансов	MUM012_0150	13.70%	0.90	16.мар.22
Министерство Финансов	MOM036_0091	12.72%	2.90	16.мар.22
Министерство Финансов	MOM048_0052	12.67%	3.90	16.мар.22
Министерство Финансов	MUM096_0011	13.21%	6.70	02.мар.22
Министерство Финансов	MUM180_0016	12.91%	14.90	02.мар.22
Министерство Финансов	MUM180_0015	11.10%	14.50	23.фев.22
Министерство Финансов	MUM096_0012	10.97%	7.40	23.фев.22
Министерство Финансов	MUM180_0002	10.73%	2.40	16.фев.22
Министерство Финансов	MUM120_0019	11.04%	9.10	16.фев.22
Министерство Финансов	MOM036_0091	10.75%	3.00	09.фев.22
Министерство Финансов	MUM132_0007	10.99%	10.50	09.фев.22
Министерство Финансов	MUM096_0013	11.00%	8.00	02.фев.22
Министерство Финансов	MUM156_0007	11.00%	12.00	02.фев.22
Министерство Финансов	MUM180_0016	11.05%	15.00	26.январ.22
Министерство Финансов	MUM072_0013	10.90%	5.30	26.январ.22
Министерство Финансов	MUM012_0150	10.30%	1.00	20.январ.22
Министерство Финансов	MOM048_0052	10.67%	4.00	19.январ.22
Министерство Финансов	MUM144_0009	10.87%	11.60	19.январ.22
Министерство Финансов	MUM096_0011	10.75%	6.80	19.январ.22
Министерство Финансов	MUM096_0012	10.75%	7.60	05.январ.22

Источник: KASE, *лет до погашения с момента размещения

Ежедневный обзор

24 февраля 2023 г.

Таблица 6. Доля владения нот НБК нерезидентами, млрд тенге

Дата	Доля владения нот НБК нерезидентами					
	Резиденты	Нерезиденты	Всего в обращении	Резиденты	Нерезиденты	Изменение (нерезиденты)
18.02.2023	2 495.23	90	2 585.23	96.5%	3.5%	0
10.02.2023	2 495.23	90	2 585.23	96.5%	3.5%	0
03.02.2023	2 307.85	90	2 397.85	96.2%	3.8%	0
27.01.2023	2 307.85	90	2 397.85	96.2%	3.8%	-10
20.01.2023	2 312.44	100	2 412.44	95.9%	4.1%	0
13.01.2023	2 312.44	100	2 412.44	95.9%	4.1%	0
06.01.2023	2 164.93	100	2 264.93	95.6%	4.4%	0
26.12.2022	1 629.02	100	1 729.02	94.2%	5.8%	0
15.12.2022	1 629.02	100	1 729.02	94.2%	5.8%	0
09.12.2022	1 512.83	100	1 612.83	93.8%	6.2%	0
02.12.2022	1 512.83	100	1 612.83	93.8%	6.2%	10
25.11.2022	1 473.73	90	1 563.73	94.2%	5.8%	0
18.11.2022	1 473.73	90	1 563.73	94.2%	5.8%	20
11.11.2022	1 257.63	70	1 327.63	94.7%	5.3%	0
04.11.2022	1 257.63	70	1 327.63	94.7%	5.3%	10
28.10.2022	1 102.35	60	1 162.35	94.8%	5.2%	-50.1
22.10.2022	1 511.10	110.1	1 621.20	93.2%	6.8%	20.1
14.10.2022	1 247.55	90	1 337.55	93.3%	6.7%	-29.85
07.10.2022	1 836.43	119.85	1 956.28	93.9%	6.1%	39.83
30.09.2022	1 661.29	80.02	1 741.31	95.4%	4.6%	-0.28
23.09.2022	1 585.08	80.3	1 665.38	95.2%	4.8%	0.3
16.09.2022	1 685.64	80	1 765.64	95.5%	4.5%	0
09.09.2022	1 413.61	80	1 493.61	94.6%	5.4%	-10.01
02.09.2022	1 827.90	90.01	1 917.92	95.3%	4.7%	18.26
27.08.2022	1 826.43	71.75	1 898.17	96.2%	3.8%	1.75
19.08.2022	1 751.17	70	1 821.17	96.2%	3.8%	-15.01
12.08.2022	1 825.29	85.01	1 910.30	95.5%	4.5%	0
05.08.2022	1 615.40	85.01	1 700.41	95.0%	5.0%	-5
29.07.2022	1 728.29	90.01	1 818.30	95.0%	5.0%	0
22.07.2022	1 618.52	90.01	1 708.53	94.7%	5.3%	-38.42
15.07.2022	1 656.94	100.01	1 756.96	94.3%	5.7%	60.63
08.07.2022	1 596.31	120.76	1 717.08	93.0%	7.0%	-112.64
01.07.2022	1 708.95	120.76	1 829.71	93.4%	6.6%	83.48
24.06.2022	1 625.47	130.76	1 756.23	92.6%	7.4%	18.43
17.06.2022	1 607.04	140.76	1 747.81	91.9%	8.1%	-42.97

Ежедневный обзор

24 февраля 2023 г.

10.06.2022	1 650.01	140.76	1 790.78	92.1%	7.9%	19.7
03.06.2022	1 630.31	150.76	1 781.07	91.5%	8.5%	45.09
27.05.2022	1 585.22	150.76	1 735.99	91.3%	8.7%	-10
20.05.2022	1 578.15	160.76	1 738.91	90.8%	9.2%	0
13.05.2022	1 602.67	160.76	1 763.44	90.9%	9.1%	-20
06.05.2022	1 598.97	180.76	1 779.73	89.8%	10.2%	18.75
29.04.2022	1 610.90	162.01	1 772.92	90.9%	9.1%	0
22.04.2022	1 552.75	162.01	1 714.76	90.6%	9.4%	17.91
15.04.2022	1 435.62	144.1	1 579.72	90.9%	9.1%	14.09
08.04.2022	1 390.41	130.01	1 520.42	91.4%	8.6%	15
01.04.2022	1 354.55	115.01	1 469.56	92.2%	7.8%	40
25.03.2022	1 250.90	75.01	1 325.91	94.3%	5.7%	-71.34
18.03.2022	1 430.42	146.35	1 576.77	90.7%	9.3%	24.04
11.03.2022	1 341.62	122.31	1 463.93	91.6%	8.4%	-55.06
05.03.2022	1 683.99	177.37	1 861.36	90.5%	9.5%	-20.04
25.02.2022	1 679.87	197.41	1 877.28	89.5%	10.5%	45.59
18.02.2022	1 710.03	151.82	1 861.85	91.8%	8.2%	10.56
11.02.2022	1 770.99	141.26	1 912.25	92.6%	7.4%	12.25
04.02.2022	1 645.90	129.01	1 774.90	92.7%	7.3%	-13.03
28.01.2022	1 639.32	142.04	1 781.36	92.0%	8.0%	2
21.01.2022	1 693.79	140.04	1 833.83	92.4%	7.6%	10.09
14.01.2022	1 618.00	129.95	1 747.96	92.6%	7.4%	-62.43
06.01.2022	1 640.99	192.38	1 833.36	89.5%	10.5%	-18.92
31.12.2021	1 938.48	211.3	2 149.78	90.2%	9.8%	-0.38
24.12.2021	1 842.45	211.68	2 054.14	89.7%	10.3%	-4.2
15.12.2021	1 899.57	215.88	2 115.45	89.8%	10.2%	-111.93
10.12.2021	2 095.32	327.81	2 423.13	86.5%	13.5%	-45.31
03.12.2021	2 275.47	373.12	2 648.59	85.9%	14.1%	0.45
26.11.2021	2 152.41	372.67	2 525.08	85.2%	14.8%	-30.4
19.11.2021	2 086.03	403.07	2 489.11	83.8%	16.2%	22.58
12.11.2021	2 018.44	380.49	2 398.93	84.1%	15.9%	43
05.11.2021	2 036.33	337.49	2 373.82	85.8%	14.2%	-108.72
29.10.2021	2 546.32	446.21	2 992.54	85.1%	14.9%	25.45
22.10.2021	2 416.90	420.76	2 837.66	85.2%	14.8%	51.15
15.10.2021	2 425.02	369.61	2 794.62	86.8%	13.2%	-52.29
08.10.2021	2 433.47	421.9	2 855.37	85.2%	14.8%	2.78
01.10.2021	2 379.45	419.12	2 798.58	85.0%	15.0%	-52.09
24.09.2021	2 535.46	471.21	3 006.67	84.3%	15.7%	85.48
17.09.2021	2 432.57	385.73	2 818.29	86.3%	13.7%	33.05

Ежедневный обзор

24 февраля 2023 г.

10.09.2021	2 424.57	352.68	2 777.26	87.3%	12.7%	-67.52
03.09.2021	2 690.72	420.2	3 110.91	86.5%	13.5%	-9.88
27.08.2021	2 793.58	430.08	3 223.66	86.7%	13.3%	-35
20.08.2021	2 782.93	465.08	3 248.01	85.7%	14.3%	-11.87
13.08.2021	2 730.47	476.95	3 207.42	85.1%	14.9%	49.15
06.08.2021	2 779.62	427.8	3 207.42	86.7%	13.3%	-53.43
30.07.2021	2 899.72	481.23	3 380.95	85.8%	14.2%	-26.2
23.07.2021	3 007.80	507.43	3 515.23	85.6%	14.4%	-49.44
16.07.2021	3 028.90	556.87	3 585.77	84.5%	15.5%	19
09.07.2021	3 029.13	537.87	3 567.00	84.9%	15.1%	12.08
03.07.2021	3 017.83	525.79	3 543.62	85.2%	14.8%	11.11
25.06.2021	2 941.48	514.68	3 456.16	85.1%	14.9%	-57.66
18.06.2021	2 900.83	572.34	3 473.17	83.5%	16.5%	26.06
11.06.2021	2 945.94	546.28	3 492.22	84.4%	15.6%	-28.41
04.06.2021	2 899.15	574.69	3 473.84	83.5%	16.5%	63.04
28.05.2021	2 733.50	511.65	3 245.15	84.2%	15.8%	-27.09
21.05.2021	2 667.30	538.74	3 206.04	83.2%	16.8%	26.37
14.05.2021	2 583.91	512.37	3 096.28	83.5%	16.5%	56.68
06.05.2021	2 668.79	455.69	3 124.48	85.4%	14.6%	6.53
30.04.2021	3 036.14	449.16	3 485.31	87.1%	12.9%	48.61
23.04.2021	2 989.95	400.55	3 390.50	88.2%	11.8%	-104.03
16.04.2021	2 856.56	504.58	3 361.14	85.0%	15.0%	-32.78
09.04.2021	2 982.52	537.36	3 519.89	84.7%	15.3%	-9.34
02.04.2021	2 915.59	546.7	3 462.29	84.2%	15.8%	-18.26
26.03.2021	2 891.13	564.96	3 456.08	83.7%	16.3%	1.81
19.03.2021	3 103.20	563.15	3 666.17	84.6%	15.4%	39.58

Источник: Национальный Банк РК

АО «Halyk Finance»

Департамент исследований

E-mail
research@halykfinance.kz

Департамент продаж

E-mail
sales@halykfinance.kz

Адрес:

Halyk Finance
пр. Абая, 109 «В», 5 этаж
A05A1B4, Алматы, Республика Казахстан
Тел. +7 727 339 43 77
www.halykfinance.kz

Bloomberg
HLFN
Refinitiv
Halyk Finance
Factset
Halyk Finance
Capital IQ
Halyk Finance

Заявление об ограничении ответственности

Настоящая публикация носит исключительно информационный характер и не является предложением или попыткой со стороны АО «Halyk Finance» купить, продать или вступить в иную сделку в отношении каких-либо ценных бумаг и иных финансовых инструментов, на которые в настоящей публикации может содержаться ссылка, предоставить какие-либо инвестиционные рекомендации или услуги. Указанные предложения могут быть направлены исключительно в соответствии с требованиями применимого законодательства. Настоящая публикация основана на информации, которую мы считаем надежной, однако мы не утверждаем, что все приведенные сведения абсолютно точны. При этом, отмечаем, что прошлая доходность не является показателем доходности инвестиций в будущем. Мы не несем ответственности за использование клиентами информации, содержащейся в настоящей публикации, а также за сделки и операции с ценными бумагами и иными финансовыми инструментами, упоминающимися в ней. Мы не берем на себя обязательство регулярно обновлять информацию, которая содержится в настоящей публикации или исправлять возможные неточности. HF, его аффилированные и должностные лица, партнеры и сотрудники, в том числе лица, участвующие в подготовке и выпуске этого материала, оставляют за собой право участвовать в сделках в отношении упоминающихся в настоящей публикации ценных бумаг и иных финансовых инструментов. Также отмечаем, что на ценные бумаги и иные финансовые инструменты, рассматриваемые в настоящей публикации и номинированные в иностранной валюте, могут оказывать влияние обменные курсы валют. Изменение обменных курсов валют может вызвать снижение стоимости инвестиций в указанные активы. Следует иметь в виду, что инвестирование в Американские депозитарные расписки также подвержено риску изменения обменного курса валют, а инвестирование в казахстанские ценные бумаги и иные финансовые инструменты имеет значительный риск. В указанной связи, инвесторы до принятия решения об участии в сделках с ценными бумагами и иными финансовыми инструментами, рассматриваемыми в настоящей публикации, должны проводить собственное исследование относительно надежности эмитентов данных ценных бумаг и иных финансовых инструментов.

Настоящая информация не предназначена для публичного распространения и не может быть воспроизведена, передана или опубликована, целиком или по частям, без предварительного письменного разрешения АО «Halyk Finance».