



# Ежедневный обзор

Умеренное снижение рынка

# Ежедневный обзор

23 февраля 2023 г.

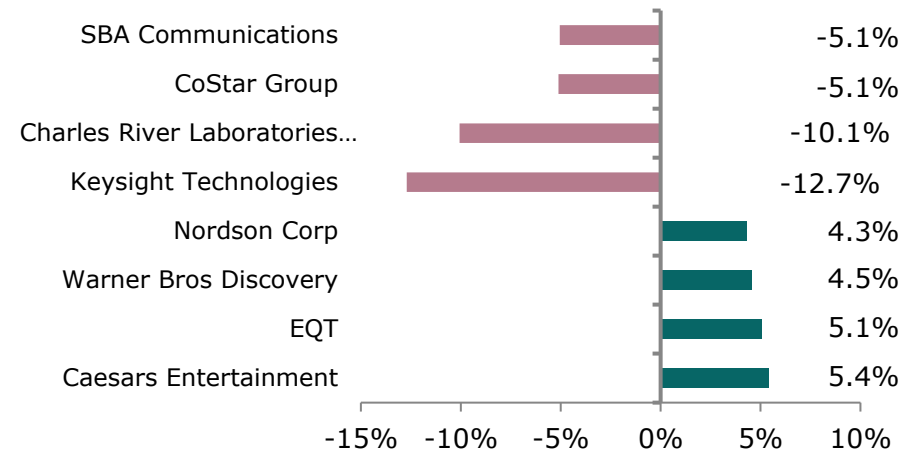
## » Умеренное снижение рынка

Основные фондовые индексы США в среду завершили торги преимущественно умеренным снижением котировок. Протокол январского заседания ФРС США не принес никаких сюрпризов рынку. Американский регулятор и далее намерен бороться с рекордной инфляцией в США, которая в январе замедлилась до 6.4% г/г против 6.5% г/г месяцем ранее. Некоторые участники Федрезерва выразили готовность повышать ставку более агрессивными темпами сразу на 50 б.п. Так, глава ФРБ Сент-Луиса Джеймс Буллард (James Bullard), имеющий репутацию главного «ястреба» среди членов ФРС США, рекомендовал более решительно бороться с инфляцией, проголосовав за повышение ставки на 50 б.п. На мартовской встрече регулятора (21-22 марта) ФРС США пойдет уже на девятое повышение ставки подряд. Основная интрига заключается в темпах повышения ставки.

## » Цены на нефть ушли в крутое пике

Нефть марки Brent пережила наихудший торговый день с 4 января текущего года. По итогам минувших торгов цены на нефть снизились на 3.0% до \$80.6 за баррель. В связи с уходом рынка акций США на выходной в понедельник по причине празднования Дня президентов (Washington's Birthday) традиционная еженедельная статистика от EIA будет опубликована на день позже, в четверг. Аналитики прогнозируют, что коммерческие запасы нефти в США увеличатся на 2.3 млн баррелей в сравнении с ростом на 16.3 млн баррелей неделей ранее.

## Лидеры и аутсайдеры индекса S&P 500



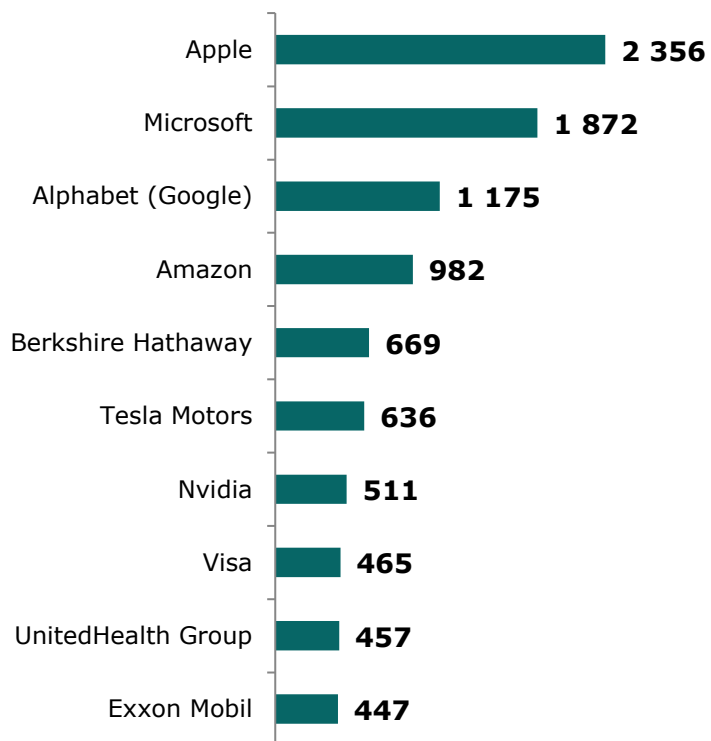
## Товарный рынок

	Знач.	Изменение			
		1D	1W	1M	YTD
Brent	80.6	-3.0%	-5.6%	-6.4%	-6.2%
Медь	9 112	-1.0%	2.9%	-2.3%	8.8%
Цинк	3 057	-2.5%	1.3%	-12.3%	2.8%
Золото	1 825.4	-0.5%	-0.6%	-5.8%	0.1%
Серебро	21.5	-1.5%	-0.5%	-9.1%	-10.2%
Природный газ	2.2	4.9%	-15.3%	-33.3%	-51.4%
Алюминий	2 418	-2.0%	1.4%	-8.4%	1.7%

# Ежедневный обзор

23 февраля 2023 г.

## » Рыночная капитализация 10 крупнейших публичных компаний США, млрд \$



## Динамика изменения индекса S&P 500

	Изменение		Количество эмитентов	Вес, (%)
	в %	в пунктах		
<b>S&amp;P 500</b>	<b>-0.2%</b>	<b>-6.3</b>	<b>503</b>	<b>100%</b>
<b>Information Technology</b>	-0.1%	-1.5	76	27.4%
<b>Health Care</b>	-0.3%	-1.9	64	14.3%
<b>Financials</b>	-0.2%	-0.9	67	11.6%
<b>Consumer Discretionary</b>	0.5%	2.2	56	10.6%
<b>Industrials</b>	-0.3%	-0.9	70	8.3%
<b>Communication Services</b>	-0.1%	-0.2	25	8.2%
<b>Consumer Staples</b>	-0.3%	-0.7	33	6.5%
<b>Energy</b>	-0.8%	-1.5	23	4.9%
<b>Utilities</b>	-0.4%	-0.5	30	2.9%
<b>Real Estate</b>	-1.0%	-1.1	30	2.7%
<b>Materials</b>	0.7%	0.7	29	2.7%

# Ежедневный обзор

23 февраля 2023 г.

## » Умеренное снижение рынка

Основные фондовые индексы США в среду завершили торги преимущественно умеренным снижением котировок. Протокол январского заседания ФРС США не принес никаких сюрпризов рынку. Американский регулятор и далее намерен бороться с рекордной инфляцией в США, которая в январе замедлилась до 6.4% г/г против 6.5% г/г месяцем ранее. Некоторые участники Федрезерва выразили готовность повышать ставку более агрессивными темпами сразу на 50 б.п. Так, глава ФРБ Сент-Луиса Джеймс Буллард (James Bullard), имеющий репутацию главного «ястреба» среди членов ФРС США, рекомендовал более решительно бороться с инфляцией, проголосовав за повышение ставки на 50 б.п. На мартовской встрече регулятора (21-22 марта) ФРС США пойдет уже на девятое повышение ставки подряд. Основная интрига заключается в темпах повышения ставки. Базовой сценарий (вероятность 74%) предполагает сохранение прежнего шага повышения ставки на 25 б.п. Вероятность повышения ставки сразу на 50 б.п. за ограниченный промежуток времени выросла до 24%.

Между тем помимо протокола ФРС США в фокусе внимания рынка в среду значились корпоративные отчеты американских корпораций. Сильные финансовые результаты крупнейшего производителя видеокарт Nvidia спровоцировали ралли по акциям компании. На продленных торгах в среду курс акций компании вырос почти на 9%. Положительную отчетность также предоставил наиболее узнаваемый представитель сектора кибербезопасности Palo Alto Networks (+12.5%). Стоит отметить, что котировки компании на протяжении девяти кварталов подряд растут после предоставления финансовых результатов.

## » Макроэкономический блок

Сегодня до открытия торгов будут опубликованы данные по ВВП США за четвертый квартал. Согласно второй оценке, темп роста американской экономики составит 2.9% г/г, что соответствует прежней оценке роста. В третьем квартале экономика США вышла из технической рецессии. Однако многие экономисты предрекают экономике США повторное вхождение в рецессию в краткосрочной перспективе.

Фондовые индексы	Регион	Посл. Знач.	Изменение	
			За день	С начала года
<b>Americas</b>				
<b>S&amp;P500</b>	США	3 991.1	-0.16%	3.95%
<b>Dow Jones</b>	США	33 045.1	-0.26%	-0.31%
<b>NASDAQ</b>	США	11 507.1	0.13%	9.94%
<b>EMEA</b>				
<b>Euro Stoxx 50</b>	Еврозона	4 242.9	-0.18%	11.84%
<b>FTSE 100</b>	Великобритания	7 930.6	-0.59%	6.43%
<b>CAC 40</b>	Франция	7 299.3	-0.13%	12.75%
<b>DAX</b>	Германия	15 399.9	0.01%	10.60%
<b>IBEX 35</b>	Испания	9 172.7	-0.86%	11.47%
<b>FTSE MIB</b>	Италия	27 101.5	-1.12%	14.32%
<b>Asia/Pacific</b>				
<b>Nikkei 225</b>	Япония	27 104.3	-1.34%	3.87%
<b>Hang Seng</b>	Гонконг	20 423.8	-0.51%	3.25%
<b>CSI 300</b>	Китай	4 107.0	-0.90%	6.08%
<b>Shanghai</b>	Китай	3 291.1	-0.47%	6.54%
<b>Sensex</b>	Индия	59 745.0	-1.53%	-1.80%
<b>Singapore</b>	Сингапур	3 276.6	-0.71%	0.78%
<b>Emerging markets</b>				
<b>Bovespa</b>	Бразилия	107 152.1	-1.85%	-2.35%
<b>RTSI\$</b>	Россия	929.4	0.05%	-4.24%
<b>NIFTY 50</b>	Индия	17 554.3	-1.53%	-3.04%
<b>TOP 40</b>	ЮАР	72 154.8	-0.87%	7.77%
<b>Borsa Index</b>	Турция	5 149.4	0.01%	-6.53%
<b>KASE</b>	Казахстан	3 334.7	-0.77%	2.56%

# Ежедневный обзор

23 февраля 2023 г.

## >> Валютный рынок

- Значение индекса доллара США (DXY), показывающего отношение курса доллара к корзине из шести мировых валют, увеличилось на 0.4% до 104.6;
- Курс тенге к доллару США снизился на 0.6% до 449.1.

## >> Главные новости

- "Тенгизшевройл" продолжит использовать КТК для экспорта нефти из-за его надежности и экономической эффективности - глава компании;
- "КазТрансОйл" заказал у "Транснефти" маршрутное поручение на транзит 20 тыс. тонн нефти в ФРГ.

## LIBOR (USD)

	Знач.	Значение на дату			
		1D	1W	1M	YTD
<b>LIBOR Overnight</b>	4.56%	4.56%	4.56%	4.31%	4.32%
<b>LIBOR1M</b>	4.59%	4.59%	4.59%	4.51%	4.39%
<b>LIBOR3M</b>	4.92%	4.91%	4.87%	4.82%	4.77%
<b>LIBOR6M</b>	5.26%	5.24%	5.16%	5.10%	5.14%
<b>LIBOR12M</b>	5.64%	5.62%	5.50%	5.35%	5.48%

## Валютный рынок

	Знач.	Изменение валютных пар			
		1D	1W	1M	YTD
<b>DXY</b>	104.6	0.4%	0.6%	2.5%	1.0%
<b>USD/KZT</b>	449.1	0.6%	0.5%	-2.8%	-2.9%
<b>USD/RUB</b>	75.4	0.6%	1.2%	9.1%	1.7%
<b>EUR/USD</b>	1.06	-0.4%	-0.8%	-2.3%	-0.9%
<b>GBP/USD</b>	1.20	-0.5%	0.1%	-2.8%	-0.3%
<b>USD/JPY</b>	134.84	-0.1%	0.5%	4.0%	2.8%

## Долговой рынок

	Валюта	YTM	YTM на			
			1D	1W	1M	YTD
<b>US Treasuries (10YR)</b>	US\$	3.92%	3.95%	3.80%	3.48%	3.87%
<b>US Treasuries (30YR)</b>	US\$	3.91%	3.97%	3.84%	3.65%	3.96%
<b>UK Gilts (30YR)</b>	GBP	3.60%	3.61%	3.49%	3.38%	3.67%
<b>Germany (10YR)</b>	EUR	2.52%	2.53%	2.48%	2.18%	2.57%
<b>Russia (10YR)</b>	RUB	9.43%	9.47%	9.41%	9.12%	9.14%
<b>Kazakhstan (3YR)</b>	US\$	3.23%	3.40%	3.13%	3.14%	3.37%

# Ежедневный обзор

23 февраля 2023 г.

- **"Тенгизшевройл" продолжит использовать КТК для экспорта нефти из-за его надежности и экономической эффективности - глава компании**

"Тенгизшевройл" (ТШО) продолжит использовать Каспийский трубопроводный консорциум (КТК), как главный экспортный маршрут для нефти из-за надежности и экономической эффективности, сказал журналистам генеральный директор ТШО Кевин Лайон. "В 2022 году действительно был ряд сложностей, связанных с техобслуживанием КТК, но фактическая добыча и фактическая отправка по трубопроводу не попала под влияние этих перебоев. (...) Учитывая это, мы все признаем, что крайне важно обеспечить диверсификацию маршрутов (...)

Если говорить об экспорте нефти, мы работаем совместно с Казахстаном и "КазМунайГазом" для того, чтобы найти другие решения, используя Транскаспийский маршрут, которые предусматривают как железнодорожные (маршруты - ИФ-К), так и перевозку морским транспортом", - сказал Лайон на встрече с журналистами в Алматы.

"ТШО продолжит использовать КТК, потому что данный маршрут экономически эффективен и надежен", - отметил он. КТК эксплуатирует нефтепровод Тенгиз-Новороссийск протяженностью 1511 км - основной экспортный маршрут для казахстанской нефти, на нее приходится более 80% экспортных объемов нефти РК. Мощность магистрали – 67 млн тонн нефти в год.

*Источник: Интерфакс-Казахстан, Bloomberg*

- **"КазТрансОйл" заказал у "Транснефти" маршрутное поручение на транзит 20 тыс. тонн нефти в ФРГ**

АО "КазТрансОйл" (КТО) направил документы в ПАО "Транснефть" на оформление маршрутного поручения для транспортировки 20 тыс. тонн казахстанской нефти в Германию, сообщил директор департамента по связям с общественностью и внутренним коммуникациям КТО Шынғыс Ильясов.

"АО "КазТрансОйл" направлен заказ в ПАО "Транснефть" на оформление маршрутного поручения на транспортировку 20 тыс. тонн казахстанской нефти по направлению пункта сдачи нефти "Адамова застава" для дальнейшей поставки в Германию, - говорится в сообщении Ильясова, распространенном пресс-службой КТО.

Как уточнили в КТО, в декабре 2022 года компания направила годовую заявку на транспортировку в 2023 году 1.2 млн тонн казахстанской нефти по системе магистральных нефтепроводов ПАО "Транснефть" по направлению пункта сдачи нефти "Адамова застава" для дальнейшей поставки в Германию. "Данный транзит нефти будет осуществляться в рамках соответствующего соглашения между правительством Республики Казахстан и правительством Российской Федерации от 7 июня 2002 года", - уточнили в КТО.

*Источник: Интерфакс-Казахстан, Bloomberg*

# Ежедневный обзор

23 февраля 2023 г.

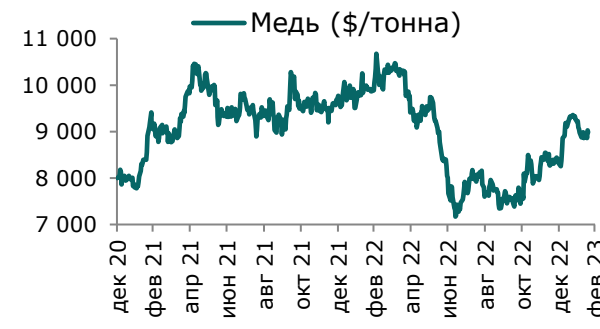
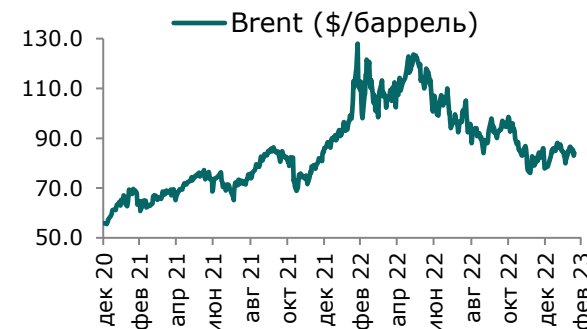
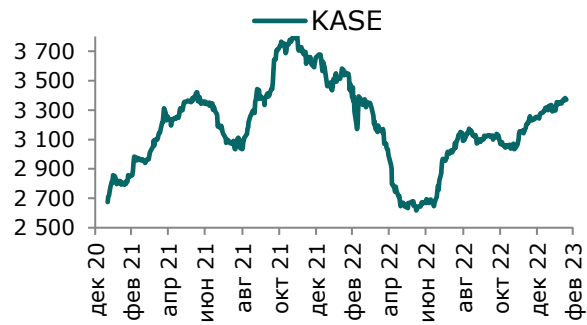
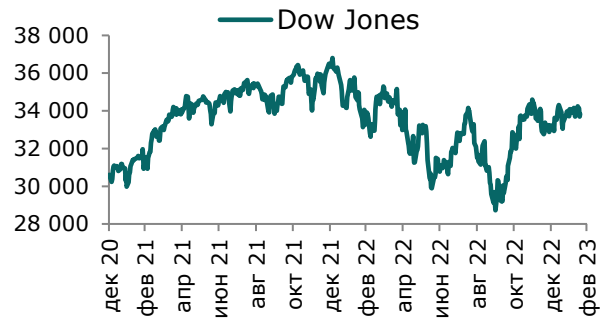
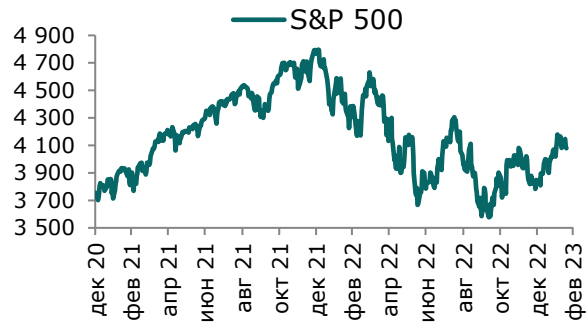
Таблица 1. Динамика изменения валют стран СНГ, развивающихся и развитых стран

Валютная пара (индекс)	Страна	Базовая ставка	Инфляция 2021	Инфляция 2022	Курс	1D	1W	1M	YTD
USD/KZT	Казахстан	16.75%	8.0%	14.9%	449.1	0.6%	0.5%	-2.8%	-2.9%
USD/RUB	Россия	7.50%	6.7%	13.8%	75.4	0.6%	1.2%	9.1%	1.7%
USD/GEL	Грузия	11.00%	9.3%	11.6%	2.64	0.0%	0.1%	-0.3%	-2.2%
USD/KGS	Кыргызстан	13.00%	11.2%	14.7%	87.37	0.9%	0.5%	4.8%	2.0%
USD/TJS	Таджикистан	13.00%	8.0%	4.5%	10.26	0.0%	-0.1%	0.2%	0.3%
USD/UZS	Узбекистан	15.00%	10.0%	12.3%	11 319.53	-0.1%	-0.2%	0.2%	0.8%
USD/UAH	Украина	25.00%	9.3%	20.1%	36.83	0.2%	0.1%	-0.3%	-0.2%
Развивающиеся страны									
USD/CNY	Китай	4.35%	0.9%	2.0%	6.89	0.2%	0.6%	1.8%	-0.1%
USD/BRL	Бразилия	13.75%	8.3%	9.3%	5.16	-0.1%	-0.6%	0.3%	-2.3%
USD/INR	Индия	6.50%	4.1%	6.7%	82.79	-0.1%	-0.1%	1.5%	0.1%
USD/ZAR	ЮАР	7.25%	4.6%	6.9%	18.24	-0.1%	1.2%	6.1%	7.1%
USD/TRY	Турция	9.00%	19.4%	72.0%	18.85	-0.1%	0.0%	0.3%	0.8%
Развитые страны									
DXY	США	4.75%	4.7%	8.0%	104.6	0.4%	0.6%	2.6%	1.0%
USD/CAD	Канада	4.50%	3.4%	6.8%	1.36	0.1%	1.2%	1.4%	0.0%
GBP/USD	Великобритания	4.00%	2.6%	9.1%	1.20	-0.5%	0.1%	-2.7%	-0.3%
USD/CHF	Швейцария	1.00%	0.6%	2.8%	0.93	0.4%	0.8%	1.0%	0.7%
USD/JPY	Япония	-0.10%	-0.3%	2.5%	134.84	-0.1%	0.5%	3.6%	2.8%
USD/KRW	Южная Корея	3.50%	2.3%	5.1%	1 304.95	0.7%	1.8%	5.6%	3.1%

Источник: Bloomberg

# Ежедневный обзор

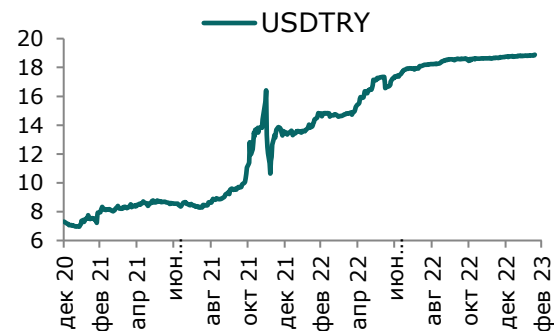
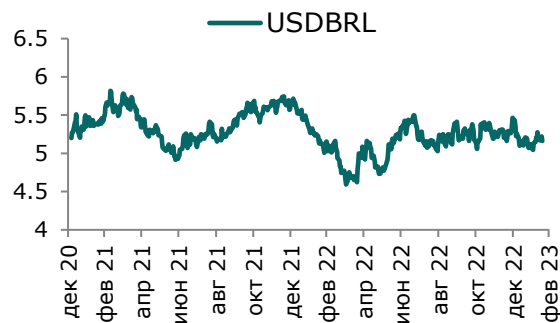
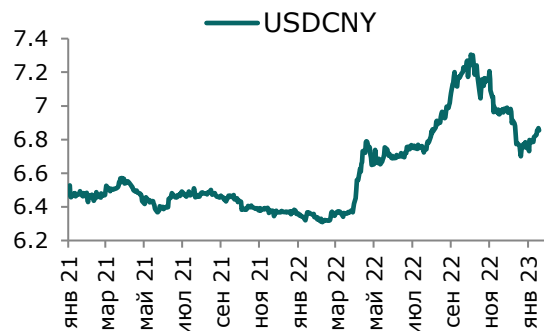
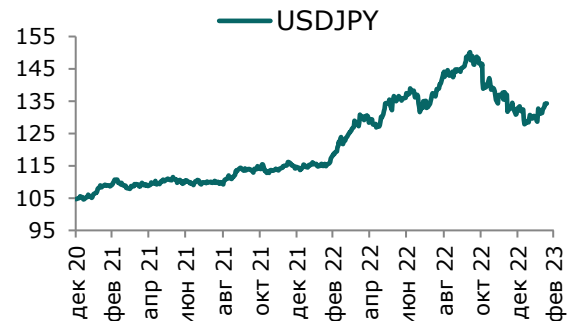
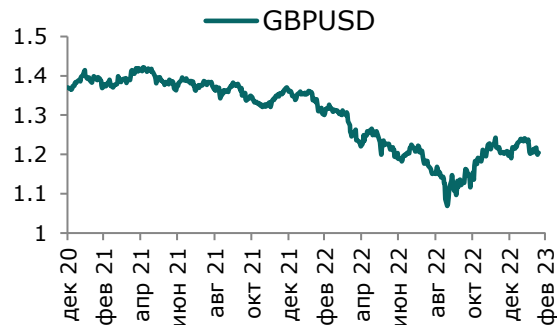
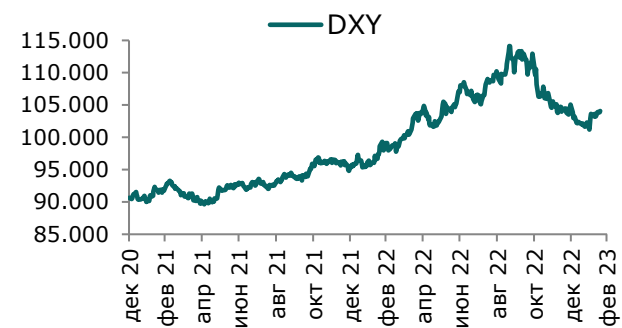
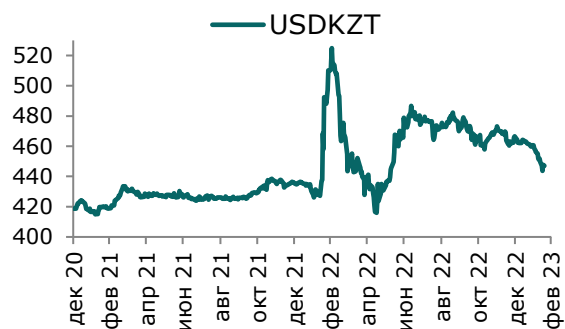
23 февраля 2023 г.





# Ежедневный обзор

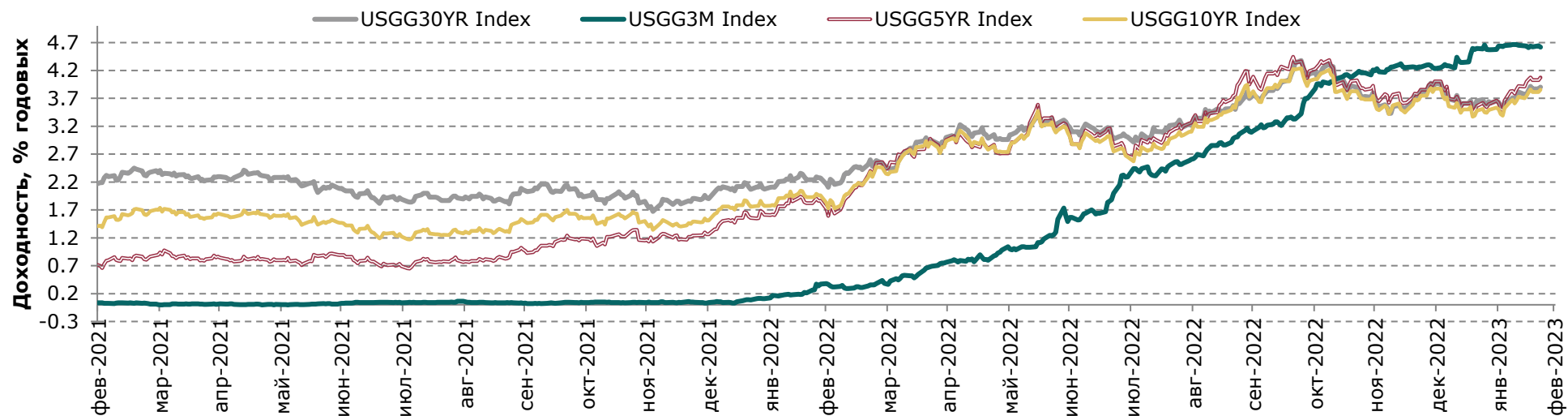
23 февраля 2023 г.



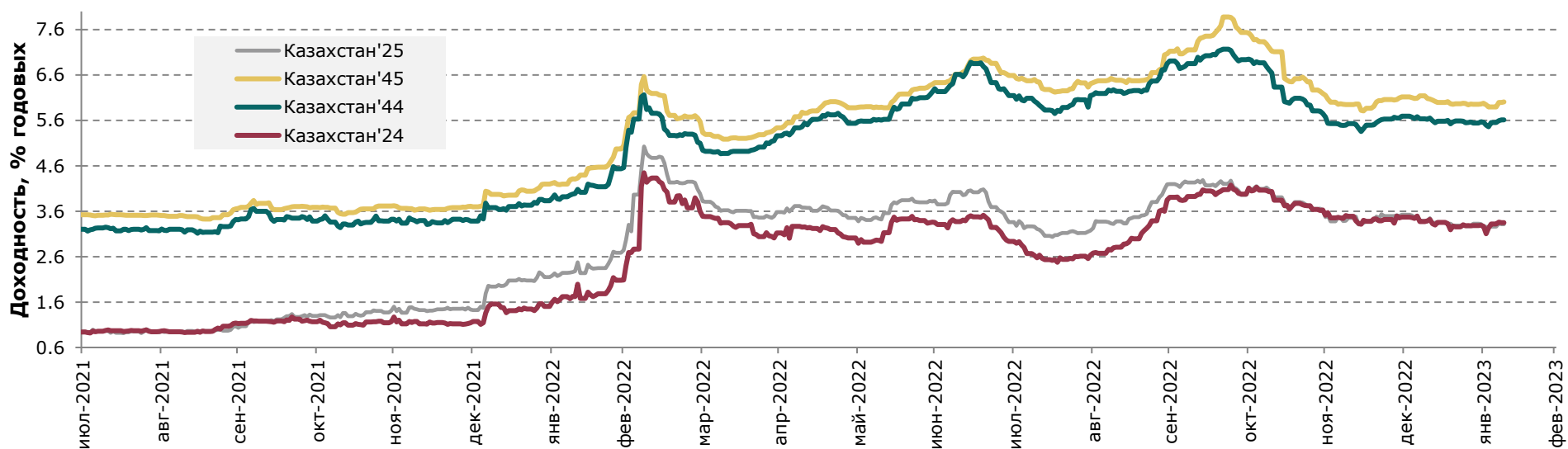
## Доходность государственных ценных бумаг США

# Ежедневный обзор

23 февраля 2023 г.



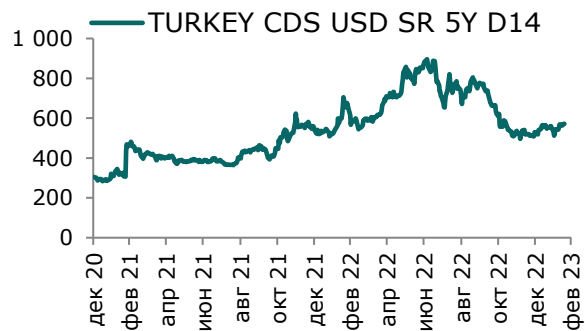
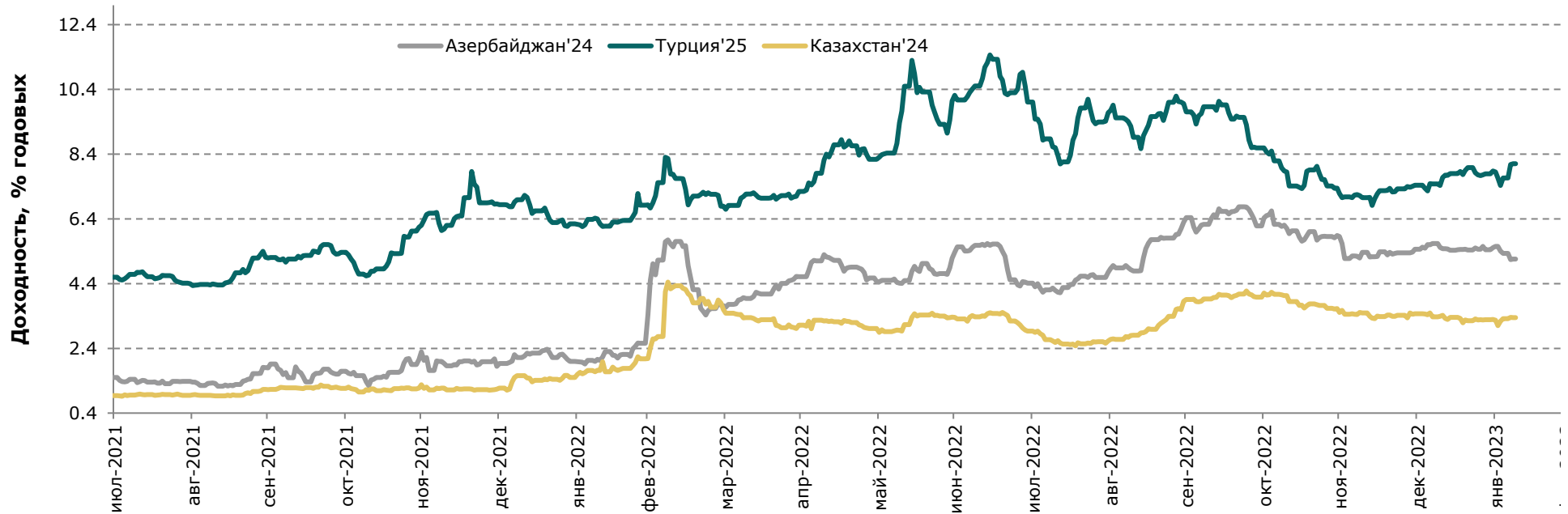
## Динамика доходностей суверенных облигаций РК



# Ежедневный обзор

23 февраля 2023 г.

## Динамика доходностей суверенных еврооблигаций Турции и Азербайджана



# Ежедневный обзор

23 февраля 2023 г.

Таблица 2. Информация по казахстанским еврооблигациям

Выпуск	Валюта	Купон	Цена		Доходность		Спред		Дата погашения	Объем бумаг в обращении, млн.	Дюрация
			Покупка	Продажа	Покупка	Продажа	Z-Sprd	G-Sprd			
<b>Республика Казахстан</b>											
KAZAKS 0.6 09/30/26	EUR	0.60	91.65	96.17	3.06	1.69	-135.87	-69.90	30.09.2026	500	3.52
KAZAKS 2 3/8 11/09/28	EUR	2.38	108.08	108.08	0.92	0.92	-201.87	-136.93	09.11.2028	525	5.37
KAZAKS 1 1/2 09/30/34	EUR	1.50	73.34	74.30	4.49	4.36	145.32	200.34	30.09.2034	650	10.06
KAZAKS 1.55 11/09/23	EUR	1.55	98.81	99.42	3.17	2.33	-90.83	-35.56	09.11.2023	525	0.73
KAZAKS 3 7/8 10/14/24	USD	3.88	103.69	103.69	1.64	1.64	-301.29	-290.30	14.10.2024	1500	1.61
KAZAKS 6 1/2 07/21/45	USD	6.50	105.59	106.50	6.04	5.97	269.38	216.72	21.07.2045	1500	12.01
KAZAKS 5 1/8 07/21/25	USD	5.13	104.20	104.20	3.32	3.32	-89.00	-94.94	21.07.2025	2500	2.29
KAZAKS 4 7/8 10/14/44	USD	4.88	-	105.00	-	4.51	124.55	69.59	14.10.2044	1000	-
<b>НК КазМунайГаз</b>											
KZOKZ 6 3/8 10/24/48	USD	6.38	86.52	87.55	7.57	7.47	422.21	371.67	24.10.2048	1500	11.41
KZOKZ 5 3/4 04/19/47	USD	5.75	82.42	83.35	7.31	7.21	395.55	343.73	19.04.2047	1250	11.61
KZOKZ 5 3/8 04/24/30	USD	5.38	93.09	94.00	6.59	6.43	296.23	269.47	24.04.2030	1250	5.74
KZOKZ 3 1/2 04/14/33	USD	3.50	76.71	77.69	6.69	6.53	316.22	287.79	14.04.2033	750	8.00
KZOKZ 4 3/4 04/19/27	USD	4.75	93.91	94.73	6.43	6.19	246.82	228.14	19.04.2027	1000	3.67
KZOKZ 4 3/4 04/24/25	USD	4.75	98.03	98.83	5.71	5.32	98.38	96.28	24.04.2025	500	2.03
<b>Самрук Казына</b>											
SAMRUK 2 10/28/26	USD	2.00	88.04	88.86	5.61	5.34	154.81	136.28	28.10.2026	500	3.47
<b>КазТрансГаз</b>											
KZTGKZ 4 3/8 09/26/27	USD	4.38	92.41	93.39	6.29	6.03	237.43	218.09	26.09.2027	706	4.03
<b>Казахстан ТемирЖолы</b>											
KTZKZ 3 1/4 12/05/23	CHF	3.25	94.54	99.05	10.52	4.45	296.06	328.25	05.12.2023	250	0.76
<b>Банк Развития Казахстана</b>											
DBKAZ 5 3/4 05/12/25	USD	5.75	100.55	101.16	5.48	5.20	88.72	85.89	12.05.2025	500	2.07
DBKAZ 2.95 05/06/31	USD	2.95	79.27	80.15	6.20	6.04	264.30	234.45	06.05.2031	255	6.96
<b>ТенгизШевройл</b>											
TENGIZ 4 08/15/26	USD	4.00	89.34	90.36	7.76	7.38	345.17	333.52	15.08.2026	1000	2.90
TENGIZ 3 1/4 08/15/30	USD	3.25	77.29	78.20	7.22	7.03	360.37	331.29	15.08.2030	750	6.24
TENGIZ 2 5/8 08/15/25	USD	2.63	89.86	90.81	7.10	6.65	248.07	240.55	15.08.2025	500	2.33

# Ежедневный обзор

23 февраля 2023 г.

**Таблица 3. Информация по узбекским еврооблигациям**

Выпуск	Валюта	Купон	Цена		Доходность		Спред		Дата погашения	Объем бумаг в обращении, млн.	Дюрация
			Покупка	Продажа	Покупка	Продажа	Z-Sprd	G-Sprd			
<b>Республика Узбекистан</b>											
UZBEK 4,75 2024	USD	4.75%	97.99	98.79	6.80	5.98	81.69	107.18	20.02.2024	500	0.96
UZBEK 5,375 2029	USD	5.38%	93.54	94.49	6.69	6.49	295.80	272.22	20.02.2029	500	4.90
UZBEK 3,7 2030	USD	3.70%	82.60	83.61	6.59	6.40	294.76	265.85	25.11.2030	555	6.46
<b>НБ Республики Узбекистан</b>											
NBUZB 4,85 2025	USD	4.85%	93.82	94.63	7.41	7.07	303.45	295.91	21.10.2025	300	2.43
<b>Узпромстройбанк</b>											
SQBNZU 5,75 2024	USD	5.75%	91.83	98.31	10.82	6.75	218.62	226.14	02.12.2024	300	1.65
<b>Ипотека Банк</b>											
IPTVZU 5,5 2025	USD	5.50%	94.44	95.35	7.76	7.38	326.71	319.62	19.11.2025	300	2.48

**Таблица 4. Информация по прочим еврооблигациям**

Выпуск	Валюта	Купон	Цена		Доходность		Спред		Дата погашения	Объем бумаг в обращении, млн.	Дюрация
			Покупка	Продажа	Покупка	Продажа	Z-Sprd	OAS-Sprd			
SEASPAN CORP	USD	5.50%	76.13	78.00	10.70	10.23	671.68	645.88	01.08.2029	750	5.10
GRUPO AXO SA DE CV	USD	5.75%	88.37	89.46	9.93	9.51	559.24	548.24	08.06.2026	325	2.89
CYDSA SAB DE CV	USD	6.25%	96.04	97.24	7.27	6.95	327.97	264.03	04.10.2027	332	3.87
BUKIT MAKMUR MANDIRI UTA	USD	7.75%	89.20	90.78	12.16	11.47	743.44	737.26	10.02.2026	400	2.57
EMPRESA ELECTRICA COCHRA	USD	5.50%	95.80	96.74	7.55	7.08	297.63	291.95	14.05.2027	285	2.04
GRUPO UNICOMER CO LTD	USD	7.88%	97.52	98.50	10.22	9.27	433.07	459.54	01.04.2024	350	1.03
IOCHPE-MAX/MAX WHEELS MX	USD	5.00%	83.07	84.36	9.13	8.78	518.94	498.68	07.05.2028	400	4.35
ADECOAGRO SA	USD	6.00%	95.25	96.47	7.23	6.90	322.83	266.77	21.09.2027	500	3.85

# Ежедневный обзор

23 февраля 2023 г.

## Кривая доходности ГЦБ

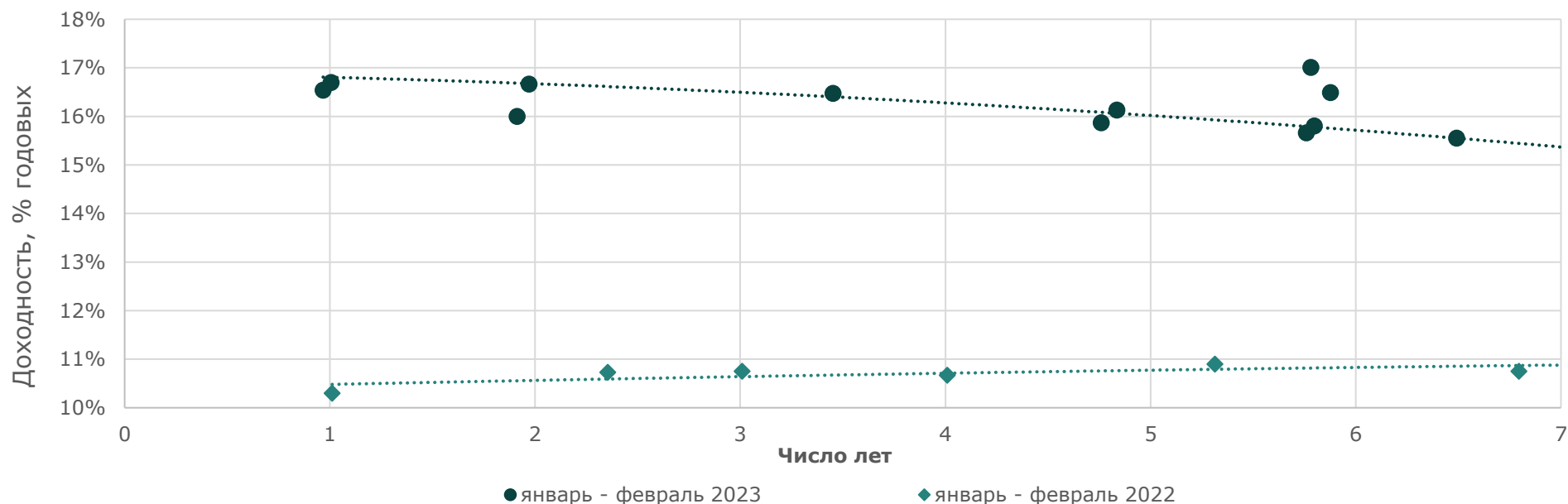


Таблица 5. Последние размещения ГЦБ

Эмитент	Тикер	Доходность	Лет до погашения*	Дата размещения
<b>Ценные бумаги Министерства Финансов</b>				
Министерство Финансов	MOM060_0054	15.87%	4.76	15.фев.23
Министерство Финансов	MOM024_0087	16.00%	1.91	15.фев.23
Министерство Финансов	MTM096_0001	17.28%	7.92	15.фев.23
Министерство Финансов	MUM132_0007	14.05%	9.47	08.фев.23
Министерство Финансов	MTM072_0001	17.01%	5.78	08.фев.23
Министерство Финансов	MUM144_0009	13.00%	10.55	08.фев.23
Министерство Финансов	MUM096_0012	15.55%	6.49	01.фев.23
Министерство Финансов	MUM180_0016	11.60%	14.00	01.фев.23
Министерство Финансов	MKM012_0153	16.54%	0.97	01.фев.23
Министерство Финансов	MUM240_0002	12.25%	11.30	25.январ.23
Министерство Финансов	MUM096_0011	15.66%	5.76	25.январ.23
Министерство Финансов	MUM144_0009	13.00%	10.58	25.январ.23
Министерство Финансов	MOM024_0087	16.66%	1.97	25.январ.23
Министерство Финансов	MOM060_0054	16.13%	4.84	18.январ.23
Министерство Финансов	MKM012_0153	16.70%	1.01	18.январ.23
Министерство Финансов	MUM132_0007	14.05%	9.53	18.январ.23
Министерство Финансов	MUM144_0009	13.00%	10.62	11.январ.23

# Ежедневный обзор

23 февраля 2023 г.

Министерство Финансов	MOM048_0053	16.47%	3.45	11.январ.23
Министерство Финансов	MUM096_0011	15.80%	5.80	11.январ.23
Министерство Финансов	MUM300_0001	11.50%	15.97	04.январ.23
Министерство Финансов	MTM072_0001	16.49%	5.88	04.январ.23
Министерство Финансов	MUM096_0013	15.48%	7.09	04.январ.23
Министерство Финансов	MUM084_0018	16.02%	5.29	28.дека.22
Министерство Финансов	MOM060_0054	15.99%	4.89	28.дека.22
Министерство Финансов	MTM036_0001	15.80%	2.61	28.дека.22
Министерство Финансов	MOM048_0054	15.99%	3.72	28.дека.22
Министерство Финансов	MTM048_0001	16.32%	3.70	28.дека.22
Министерство Финансов	MTM072_0001	16.20%	5.92	21.дека.22
Министерство Финансов	MTM048_0001	16.20%	3.72	21.дека.22
Министерство Финансов	MUM084_0018	16.00%	5.31	21.дека.22
Министерство Финансов	MTM036_0001	16.19%	2.62	21.дека.22
Министерство Финансов	MTM060_0001	16.20%	4.82	21.дека.22
Министерство Финансов	MOM060_0054	15.83%	4.93	14.дека.22
Министерство Финансов	MTM072_0001	16.09%	5.93	14.дека.22
Министерство Финансов	MOM048_0054	15.97%	3.76	14.дека.22
Министерство Финансов	MOM036_0091	16.58%	2.16	14.дека.22
Министерство Финансов	MTM072_0001	15.99%	5.95	07.дека.22
Министерство Финансов	MTM048_0001	15.99%	3.76	07.дека.22
Министерство Финансов	MTM036_0001	15.99%	2.66	07.дека.22
Министерство Финансов	MTM060_0001	15.99%	4.85	07.дека.22
Министерство Финансов	MTM036_0001	15.92%	2.68	30.ноя.22
Министерство Финансов	MTM072_0001	15.92%	5.97	30.ноя.22
Министерство Финансов	MTM036_0001	15.88%	2.70	23.ноя.22
Министерство Финансов	MTM060_0001	15.95%	4.91	23.ноя.22
Министерство Финансов	MOM048_0054	15.48%	3.84	16.ноя.22
Министерство Финансов	MTM060_0001	15.57%	4.91	16.ноя.22
Министерство Финансов	MTM048_0001	15.67%	3.84	09.ноя.22
Министерство Финансов	MTM036_0001	15.67%	2.74	09.ноя.22
Министерство Финансов	MTM060_0001	15.49%	4.95	02.ноя.22
Министерство Финансов	MTM048_0001	15.49%	3.85	02.ноя.22
Министерство Финансов	MOM036_0091	14.45%	2.30	26.окт.22
Министерство Финансов	MTM048_0001	15.45%	3.87	26.окт.22
Министерство Финансов	MOM048_0054	13.90%	3.89	26.окт.22
Министерство Финансов	MTM060_0001	15.45%	4.97	26.окт.22
Министерство Финансов	MTM048_0001	15.42%	3.89	19.окт.22
Министерство Финансов	MOM036_0091	14.42%	2.32	19.окт.22
Министерство Финансов	MTM060_0001	15.43%	4.99	19.окт.22
Министерство Финансов	MOM048_0054	13.90%	3.93	12.окт.22
Министерство Финансов	MTM036_0001	14.95%	2.84	05.окт.22
Министерство Финансов	MTM048_0001	15.20%	3.93	05.окт.22
Министерство Финансов	MOM048_0054	13.90%	3.95	05.окт.22
Министерство Финансов	MTM048_0001	15.16%	0.95	28.сен.22
Министерство Финансов	MOM036_0091	14.00%	2.38	28.сен.22
Министерство Финансов	MOM048_0054	13.90%	3.97	28.сен.22
Министерство Финансов	MTM048_0001	15.15%	3.97	21.сен.22

# Ежедневный обзор

23 февраля 2023 г.

Министерство Финансов	MOM048_0054	13.90%	3.99	21.сен.22
Министерство Финансов	MTM036_0001	14.88%	2.89	14.сен.22
Министерство Финансов	MOM036_0092	14.00%	2.80	07.сен.22
Министерство Финансов	MUM120_0014	14.45%	1.90	31.авг.22
Министерство Финансов	MUM120_0017	13.85%	4.50	31.авг.22
Министерство Финансов	MUM120_0017	13.85%	4.50	24.авг.22
Министерство Финансов	MKM012_0151	14.79%	1.00	24.авг.22
Министерство Финансов	MUM120_0014	14.45%	2.00	24.авг.22
Министерство Финансов	MKM012_0151	14.50%	1.00	17.авг.22
Министерство Финансов	MUM120_0014	14.22%	2.00	17.авг.22
Министерство Финансов	MUM120_0017	13.85%	4.60	17.авг.22
Министерство Финансов	MKM012_0151	14.50%	1.00	10.авг.22
Министерство Финансов	MUM120_0014	14.20%	2.00	10.авг.22
Министерство Финансов	MUM156_0005	13.85%	4.90	10.авг.22
Министерство Финансов	MUM180_0002	14.13%	1.90	03.авг.22
Министерство Финансов	MUM156_0005	13.85%	4.90	03.авг.22
Министерство Финансов	MUM180_0002	14.10%	1.90	27.июл.22
Министерство Финансов	MUM156_0005	13.85%	4.90	27.июл.22
Министерство Финансов	MUM144_0003	14.50%	0.80	20.июл.22
Министерство Финансов	MUM072_0013	13.73%	4.80	20.июл.22
Министерство Финансов	MUM180_0002	14.00%	1.90	20.июл.22
Министерство Финансов	MUM180_0002	14.00%	2.00	13.июл.22
Министерство Финансов	MUM144_0003	14.50%	0.80	13.июл.22
Министерство Финансов	MUM072_0013	13.70%	4.90	13.июл.22
Министерство Финансов	MUM180_0002	14.00%	2.00	07.июл.22
Министерство Финансов	MUM156_0005	13.71%	5.00	07.июл.22
Министерство Финансов	MUM144_0003	14.50%	0.80	07.июл.22
Министерство Финансов	MUM144_0003	14.50%	0.80	29.июн.22
Министерство Финансов	MUM072_0013	13.62%	4.90	29.июн.22
Министерство Финансов	MOM048_0053	13.75%	4.00	22.июн.22
Министерство Финансов	MOM036_0092	13.85%	3.00	22.июн.22
Министерство Финансов	MUM156_0005	13.62%	5.00	22.июн.22
Министерство Финансов	MUM144_0003	14.50%	0.90	15.июн.22
Министерство Финансов	MUM180_0001	14.00%	1.90	15.июн.22
Министерство Финансов	MOM036_0091	13.85%	2.70	08.июн.22
Министерство Финансов	MOM048_0052	13.75%	3.60	08.июн.22
Министерство Финансов	MUM072_0013	13.62%	0.90	08.июн.22
Министерство Финансов	MUM180_0001	14.00%	2.00	08.июн.22
Министерство Финансов	MUM072_0013	14.50%	5.00	01.июн.22
Министерство Финансов	MUM180_0001	14.00%	2.00	01.июн.22
Министерство Финансов	MUM144_0003	14.50%	0.90	25.май.22
Министерство Финансов	MUM120_0017	13.62%	4.80	25.май.22
Министерство Финансов	MUM180_0001	14.00%	2.00	25.май.22
Министерство Финансов	MUM144_0003	14.50%	0.90	18.май.22
Министерство Финансов	MUM120_0017	13.62%	4.80	18.май.22
Министерство Финансов	MOM048_0052	13.75%	3.70	18.май.22
Министерство Финансов	MOM036_0091	13.85%	2.70	18.май.22
Министерство Финансов	MUM180_0001	14.00%	2.00	11.май.22



# Ежедневный обзор

23 февраля 2023 г.

Министерство Финансов	MUM144_0003	14.50%	1.00	11.май.22
Министерство Финансов	MOM036_0091	13.83%	2.80	11.май.22
Министерство Финансов	MOM048_0052	13.75%	3.70	05.май.22
Министерство Финансов	MUM120_0017	13.62%	4.80	05.май.22
Министерство Финансов	MUM132_0006	13.76%	3.20	28.апр.22
Министерство Финансов	MOM048_0052	13.79%	3.70	27.апр.22
Министерство Финансов	MUM180_0002	13.97%	2.20	27.апр.22
Министерство Финансов	MOM036_0091	13.81%	2.80	27.апр.22
Министерство Финансов	MOM048_0052	13.62%	3.80	20.апр.22
Министерство Финансов	MUM072_0013	13.55%	5.10	20.апр.22
Министерство Финансов	MUM072_0013	13.17%	5.10	13.апр.22
Министерство Финансов	MUM180_0002	13.69%	2.20	13.апр.22
Министерство Финансов	MOM036_0091	13.56%	2.80	13.апр.22
Министерство Финансов	MOM036_0091	12.84%	2.90	06.апр.22
Министерство Финансов	MOM048_0052	12.64%	3.80	06.апр.22
Министерство Финансов	MUM072_0013	12.50%	5.10	29.мар.22
Министерство Финансов	MOM036_0091	12.71%	2.90	29.мар.22
Министерство Финансов	MUM072_0013	12.50%	5.10	29.мар.22
Министерство Финансов	MOM048_0052	12.59%	3.80	24.мар.22
Министерство Финансов	MUM072_0013	12.63%	5.20	24.мар.22
Министерство Финансов	MUM012_0150	13.70%	0.90	16.мар.22
Министерство Финансов	MOM036_0091	12.72%	2.90	16.мар.22
Министерство Финансов	MOM048_0052	12.67%	3.90	16.мар.22
Министерство Финансов	MUM096_0011	13.21%	6.70	02.мар.22
Министерство Финансов	MUM180_0016	12.91%	14.90	02.мар.22
Министерство Финансов	MUM180_0015	11.10%	14.50	23.фев.22
Министерство Финансов	MUM096_0012	10.97%	7.40	23.фев.22
Министерство Финансов	MUM180_0002	10.73%	2.40	16.фев.22
Министерство Финансов	MUM120_0019	11.04%	9.10	16.фев.22
Министерство Финансов	MOM036_0091	10.75%	3.00	09.фев.22
Министерство Финансов	MUM132_0007	10.99%	10.50	09.фев.22
Министерство Финансов	MUM096_0013	11.00%	8.00	02.фев.22
Министерство Финансов	MUM156_0007	11.00%	12.00	02.фев.22
Министерство Финансов	MUM180_0016	11.05%	15.00	26.январ.22
Министерство Финансов	MUM072_0013	10.90%	5.30	26.январ.22
Министерство Финансов	MUM012_0150	10.30%	1.00	20.январ.22
Министерство Финансов	MOM048_0052	10.67%	4.00	19.январ.22
Министерство Финансов	MUM144_0009	10.87%	11.60	19.январ.22
Министерство Финансов	MUM096_0011	10.75%	6.80	19.январ.22
Министерство Финансов	MUM096_0012	10.75%	7.60	05.январ.22

Источник: KASE, \*лет до погашения с момента размещения

# Ежедневный обзор

23 февраля 2023 г.

Таблица 6. Доля владения нот НБК нерезидентами, млрд тенге

Доля владения нот НБК нерезидентами						
Дата	Резиденты	Нерезиденты	Всего в обращении	Резиденты	Нерезиденты	Изменение (нерезиденты)
18.02.2023	2 495.23	90	2 585.23	96.5%	3.5%	0
10.02.2023	2 495.23	90	2 585.23	96.5%	3.5%	0
03.02.2023	2 307.85	90	2 397.85	96.2%	3.8%	0
27.01.2023	2 307.85	90	2 397.85	96.2%	3.8%	-10
20.01.2023	2 312.44	100	2 412.44	95.9%	4.1%	0
13.01.2023	2 312.44	100	2 412.44	95.9%	4.1%	0
06.01.2023	2 164.93	100	2 264.93	95.6%	4.4%	0
26.12.2022	1 629.02	100	1 729.02	94.2%	5.8%	0
15.12.2022	1 629.02	100	1 729.02	94.2%	5.8%	0
09.12.2022	1 512.83	100	1 612.83	93.8%	6.2%	0
02.12.2022	1 512.83	100	1 612.83	93.8%	6.2%	10
25.11.2022	1 473.73	90	1 563.73	94.2%	5.8%	0
18.11.2022	1 473.73	90	1 563.73	94.2%	5.8%	20
11.11.2022	1 257.63	70	1 327.63	94.7%	5.3%	0
04.11.2022	1 257.63	70	1 327.63	94.7%	5.3%	10
28.10.2022	1 102.35	60	1 162.35	94.8%	5.2%	-50.1
22.10.2022	1 511.10	110.1	1 621.20	93.2%	6.8%	20.1
14.10.2022	1 247.55	90	1 337.55	93.3%	6.7%	-29.85
07.10.2022	1 836.43	119.85	1 956.28	93.9%	6.1%	39.83
30.09.2022	1 661.29	80.02	1 741.31	95.4%	4.6%	-0.28
23.09.2022	1 585.08	80.3	1 665.38	95.2%	4.8%	0.3
16.09.2022	1 685.64	80	1 765.64	95.5%	4.5%	0
09.09.2022	1 413.61	80	1 493.61	94.6%	5.4%	-10.01
02.09.2022	1 827.90	90.01	1 917.92	95.3%	4.7%	18.26
27.08.2022	1 826.43	71.75	1 898.17	96.2%	3.8%	1.75
19.08.2022	1 751.17	70	1 821.17	96.2%	3.8%	-15.01
12.08.2022	1 825.29	85.01	1 910.30	95.5%	4.5%	0
05.08.2022	1 615.40	85.01	1 700.41	95.0%	5.0%	-5
29.07.2022	1 728.29	90.01	1 818.30	95.0%	5.0%	0
22.07.2022	1 618.52	90.01	1 708.53	94.7%	5.3%	-38.42
15.07.2022	1 656.94	100.01	1 756.96	94.3%	5.7%	60.63
08.07.2022	1 596.31	120.76	1 717.08	93.0%	7.0%	-112.64
01.07.2022	1 708.95	120.76	1 829.71	93.4%	6.6%	83.48
24.06.2022	1 625.47	130.76	1 756.23	92.6%	7.4%	18.43
17.06.2022	1 607.04	140.76	1 747.81	91.9%	8.1%	-42.97

# Ежедневный обзор

23 февраля 2023 г.

10.06.2022	1 650.01	140.76	1 790.78	92.1%	7.9%	19.7
03.06.2022	1 630.31	150.76	1 781.07	91.5%	8.5%	45.09
27.05.2022	1 585.22	150.76	1 735.99	91.3%	8.7%	-10
20.05.2022	1 578.15	160.76	1 738.91	90.8%	9.2%	0
13.05.2022	1 602.67	160.76	1 763.44	90.9%	9.1%	-20
06.05.2022	1 598.97	180.76	1 779.73	89.8%	10.2%	18.75
29.04.2022	1 610.90	162.01	1 772.92	90.9%	9.1%	0
22.04.2022	1 552.75	162.01	1 714.76	90.6%	9.4%	17.91
15.04.2022	1 435.62	144.1	1 579.72	90.9%	9.1%	14.09
08.04.2022	1 390.41	130.01	1 520.42	91.4%	8.6%	15
01.04.2022	1 354.55	115.01	1 469.56	92.2%	7.8%	40
25.03.2022	1 250.90	75.01	1 325.91	94.3%	5.7%	-71.34
18.03.2022	1 430.42	146.35	1 576.77	90.7%	9.3%	24.04
11.03.2022	1 341.62	122.31	1 463.93	91.6%	8.4%	-55.06
05.03.2022	1 683.99	177.37	1 861.36	90.5%	9.5%	-20.04
25.02.2022	1 679.87	197.41	1 877.28	89.5%	10.5%	45.59
18.02.2022	1 710.03	151.82	1 861.85	91.8%	8.2%	10.56
11.02.2022	1 770.99	141.26	1 912.25	92.6%	7.4%	12.25
04.02.2022	1 645.90	129.01	1 774.90	92.7%	7.3%	-13.03
28.01.2022	1 639.32	142.04	1 781.36	92.0%	8.0%	2
21.01.2022	1 693.79	140.04	1 833.83	92.4%	7.6%	10.09
14.01.2022	1 618.00	129.95	1 747.96	92.6%	7.4%	-62.43
06.01.2022	1 640.99	192.38	1 833.36	89.5%	10.5%	-18.92
31.12.2021	1 938.48	211.3	2 149.78	90.2%	9.8%	-0.38
24.12.2021	1 842.45	211.68	2 054.14	89.7%	10.3%	-4.2
15.12.2021	1 899.57	215.88	2 115.45	89.8%	10.2%	-111.93
10.12.2021	2 095.32	327.81	2 423.13	86.5%	13.5%	-45.31
03.12.2021	2 275.47	373.12	2 648.59	85.9%	14.1%	0.45
26.11.2021	2 152.41	372.67	2 525.08	85.2%	14.8%	-30.4
19.11.2021	2 086.03	403.07	2 489.11	83.8%	16.2%	22.58
12.11.2021	2 018.44	380.49	2 398.93	84.1%	15.9%	43
05.11.2021	2 036.33	337.49	2 373.82	85.8%	14.2%	-108.72
29.10.2021	2 546.32	446.21	2 992.54	85.1%	14.9%	25.45
22.10.2021	2 416.90	420.76	2 837.66	85.2%	14.8%	51.15
15.10.2021	2 425.02	369.61	2 794.62	86.8%	13.2%	-52.29
08.10.2021	2 433.47	421.9	2 855.37	85.2%	14.8%	2.78
01.10.2021	2 379.45	419.12	2 798.58	85.0%	15.0%	-52.09
24.09.2021	2 535.46	471.21	3 006.67	84.3%	15.7%	85.48
17.09.2021	2 432.57	385.73	2 818.29	86.3%	13.7%	33.05

# Ежедневный обзор

23 февраля 2023 г.

10.09.2021	2 424.57	352.68	2 777.26	87.3%	12.7%	-67.52
03.09.2021	2 690.72	420.2	3 110.91	86.5%	13.5%	-9.88
27.08.2021	2 793.58	430.08	3 223.66	86.7%	13.3%	-35
20.08.2021	2 782.93	465.08	3 248.01	85.7%	14.3%	-11.87
13.08.2021	2 730.47	476.95	3 207.42	85.1%	14.9%	49.15
06.08.2021	2 779.62	427.8	3 207.42	86.7%	13.3%	-53.43
30.07.2021	2 899.72	481.23	3 380.95	85.8%	14.2%	-26.2
23.07.2021	3 007.80	507.43	3 515.23	85.6%	14.4%	-49.44
16.07.2021	3 028.90	556.87	3 585.77	84.5%	15.5%	19
09.07.2021	3 029.13	537.87	3 567.00	84.9%	15.1%	12.08
03.07.2021	3 017.83	525.79	3 543.62	85.2%	14.8%	11.11
25.06.2021	2 941.48	514.68	3 456.16	85.1%	14.9%	-57.66
18.06.2021	2 900.83	572.34	3 473.17	83.5%	16.5%	26.06
11.06.2021	2 945.94	546.28	3 492.22	84.4%	15.6%	-28.41
04.06.2021	2 899.15	574.69	3 473.84	83.5%	16.5%	63.04
28.05.2021	2 733.50	511.65	3 245.15	84.2%	15.8%	-27.09
21.05.2021	2 667.30	538.74	3 206.04	83.2%	16.8%	26.37
14.05.2021	2 583.91	512.37	3 096.28	83.5%	16.5%	56.68
06.05.2021	2 668.79	455.69	3 124.48	85.4%	14.6%	6.53
30.04.2021	3 036.14	449.16	3 485.31	87.1%	12.9%	48.61
23.04.2021	2 989.95	400.55	3 390.50	88.2%	11.8%	-104.03
16.04.2021	2 856.56	504.58	3 361.14	85.0%	15.0%	-32.78
09.04.2021	2 982.52	537.36	3 519.89	84.7%	15.3%	-9.34
02.04.2021	2 915.59	546.7	3 462.29	84.2%	15.8%	-18.26
26.03.2021	2 891.13	564.96	3 456.08	83.7%	16.3%	1.81
19.03.2021	3 103.20	563.15	3 666.17	84.6%	15.4%	39.58

Источник: Национальный Банк РК

**АО «Halyk Finance»**

**Департамент исследований**

**E-mail**  
research@halykfinance.kz

**Департамент продаж**

**E-mail**  
sales@halykfinance.kz

**Адрес:**

Halyk Finance  
пр. Абая, 109 «В», 5 этаж  
A05A1B4, Алматы, Республика Казахстан  
Тел. +7 727 339 43 77  
[www.halykfinance.kz](http://www.halykfinance.kz)

**Bloomberg**  
HLFN  
**Refinitiv**  
Halyk Finance  
**Factset**  
Halyk Finance  
**Capital IQ**  
Halyk Finance

#### **Заявление об ограничении ответственности**

Настоящая публикация носит исключительно информационный характер и не является предложением или попыткой со стороны АО «Halyk Finance» купить, продать или вступить в иную сделку в отношении каких-либо ценных бумаг и иных финансовых инструментов, на которые в настоящей публикации может содержаться ссылка, предоставить какие-либо инвестиционные рекомендации или услуги. Указанные предложения могут быть направлены исключительно в соответствии с требованиями применимого законодательства. Настоящая публикация основана на информации, которую мы считаем надежной, однако мы не утверждаем, что все приведенные сведения абсолютно точны. При этом, отмечаем, что прошлая доходность не является показателем доходности инвестиций в будущем. Мы не несем ответственности за использование клиентами информации, содержащейся в настоящей публикации, а также за сделки и операции с ценными бумагами и иными финансовыми инструментами, упоминающимися в ней. Мы не берем на себя обязательство регулярно обновлять информацию, которая содержится в настоящей публикации или исправлять возможные неточности. HF, его аффилированные и должностные лица, партнеры и сотрудники, в том числе лица, участвующие в подготовке и выпуске этого материала, оставляют за собой право участвовать в сделках в отношении упоминающихся в настоящей публикации ценных бумаг и иных финансовых инструментов. Также отмечаем, что на ценные бумаги и иные финансовые инструменты, рассматриваемые в настоящей публикации и номинированные в иностранной валюте, могут оказывать влияние обменные курсы валют. Изменение обменных курсов валют может вызвать снижение стоимости инвестиций в указанные активы. Следует иметь в виду, что инвестирование в Американские депозитарные расписки также подвержено риску изменения обменного курса валют, а инвестирование в казахстанские ценные бумаги и иные финансовые инструменты имеет значительный риск. В указанной связи, инвесторы до принятия решения об участии в сделках с ценными бумагами и иными финансовыми инструментами, рассматриваемыми в настоящей публикации, должны проводить собственное исследование относительно надежности эмитентов данных ценных бумаг и иных финансовых инструментов.

Настоящая информация не предназначена для публичного распространения и не может быть воспроизведена, передана или опубликована, целиком или по частям, без предварительного письменного разрешения АО «Halyk Finance».