



Ежедневный обзор

ФРС США повысила ставку на 25 б.п.

Ежедневный обзор

2 февраля 2023 г.

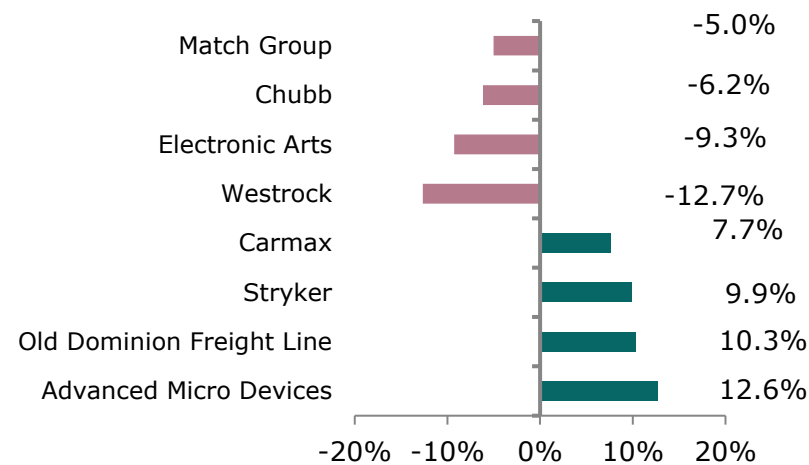
>> ФРС США повысила ставку на 25 б.п.

Первая встреча ФРС США в 2023 году не принесла сюрпризов. По итогам двухдневного заседания американский регулятор повысил ставку на 25 б.п. до 4.50-4.75% годовых (максимум с октября 2007 года), отметив цель Федрезерва обуздать инфляцию до таргетируемого уровня в 2%. Глава ФРС США – Джером Пауэлл предостерёг рынок от преждевременности заявлений относительно полной победы над рекордной инфляцией в США. Достигнув в июле (9.1% г/г) пика с 1971 года, темпы потребительской инфляции замедляются на протяжении шести месяцев подряд. В декабре инфляция снизилась до минимума с октября 2021 года до 6.5% г/г в сравнении с 7.1% г/г месяцем ранее. Инфляция без учета расходов на продовольствие и энергоносители замедлилась в декабре с 6.0% г/г до 5.7% г/г.

>> Нефть продолжила снижение

Цены на нефть утратили потенциал подъема во время торгов в Азии и завершили сессию снижением сразу на 2.0% до \$82.8 за баррель (минимум с 11 января). По данным Управления энергетической информации США (EIA), коммерческие запасы нефти в США на прошлой неделе неожиданно увеличились сразу на 4.1 млн баррелей, тогда как рынок ожидал их снижения на 195.9 тыс баррелей. Производство нефти в США сохранилось на уровне 12.2 млн б/с.

Лидеры и аутсайдеры индекса S&P 500



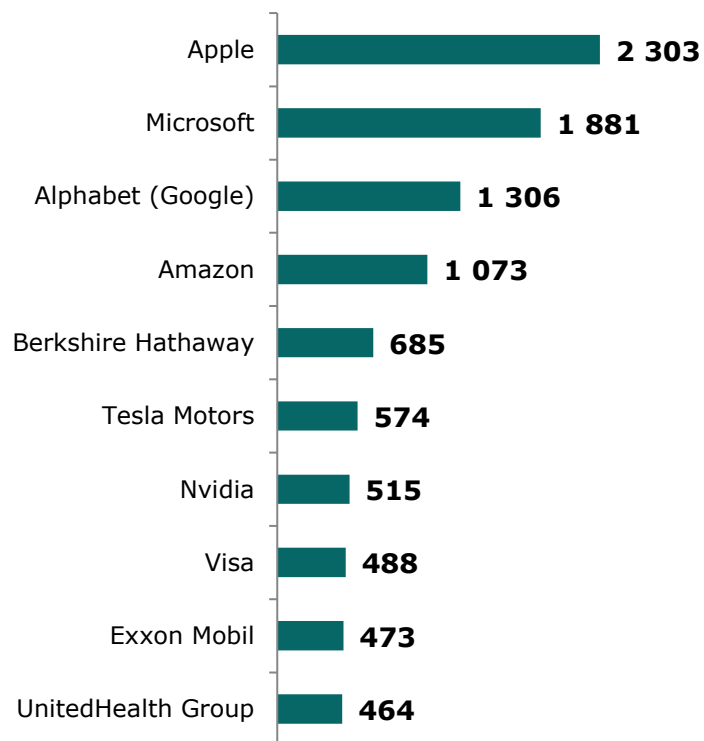
Товарный рынок

	Знач.	Изменение			
		1D	1W	1M	YTD
Brent	82.8	-2.0%	-3.8%	6.4%	-3.6%
Медь	9 087	-1.5%	-2.4%	8.5%	8.5%
Цинк	3 350	-1.2%	-2.9%	11.5%	12.7%
Золото	1 950.5	1.1%	0.2%	6.0%	6.9%
Серебро	24.0	1.1%	0.3%	-0.1%	0.1%
Природный газ	2.5	-8.0%	-19.5%	-38.1%	-44.8%
Алюминий	2 632	-0.5%	-1.0%	16.7%	10.7%

Ежедневный обзор

2 февраля 2023 г.

» Рыночная капитализация 10 крупнейших публичных компаний США, млрд \$



Динамика изменения индекса S&P 500

	Изменение		Количество эмитентов	Вес, (%)
	в %	в пунктах		
S&P 500	1.0%	42.6	503	100%
Information Technology	2.3%	24.8	76	25.7%
Health Care	0.5%	2.9	64	15.4%
Financials	0.0%	0.1	67	11.8%
Consumer Discretionary	1.9%	8.2	56	9.9%
Industrials	0.7%	2.4	70	8.7%
Communication Services	1.3%	4.3	25	7.5%
Consumer Staples	0.8%	2.1	33	7.2%
Energy	-1.9%	-3.9	23	5.1%
Utilities	0.2%	0.2	30	3.2%
Materials	0.7%	0.8	29	2.8%
Real Estate	0.7%	0.8	30	2.7%

Ежедневный обзор

2 февраля 2023 г.

>> ФРС США повысила ставку на 25 б.п.

Первая встреча ФРС США в 2023 году не принесла сюрпризов. По итогам двухдневного заседания американский регулятор повысил ставку на 25 б.п. до 4.50-4.75% годовых (максимум с октября 2007 года), отметив цель Федрезерва обуздать инфляцию до таргетируемого уровня в 2%. Глава ФРС США – Джером Пауэлл предостерег рынок от преждевременности заявлений относительно полной победы над рекордной инфляцией в США. Достигнув в июле (9.1% г/г) пика с 1971 года, темпы потребительской инфляции замедляются на протяжении шести месяцев подряд. В декабре инфляция снизилась до минимума с октября 2021 года до 6.5% г/г в сравнении с 7.1% г/г месяцем ранее. Инфляция без учета расходов на продовольствие и энергоносители замедлилась в декабре с 6.0% г/г до 5.7% г/г. Джером Пауэлл заявил, что американский регулятор с целью дальнейшей борьбы с инфляцией сохранит приверженность к ужесточению ДКП. Обновленные прогнозы ФРС США по основным макроэкономическим показателям и прогнозу ставок будут опубликованы на мартовской встрече регулятора, на которой рынок ожидает повышение ставки на дополнительные 25 б.п. до 4.75-5.00% годовых. В отличие от прошлых заседаний, риторика регулятора оказалась более «голубиной». Курс доллара США опустился до 9-месячных минимумов и скорректировался в среду сразу на 0.9% до 101.2 п. Доходность по 10-летним казначейским облигациям США снизилась за день сразу на 9 б.п. до 3.42% по сравнению с 3.87% на начало года.

>> Корпоративный блок

На дополнительных торгах в среду котировки акций Meta Platforms взлетели более чем на 20% на фоне принятия программы выкупа акций на сумму в \$40 млрд и планах по сокращению возросших операционных расходов, которые давят на прибыль и маржинальность бизнеса компании.

В прошлом квартале доходы Meta Platforms упали на 4.5% до \$32.165 млрд. Тем не менее показатель по выручке оказался выше консенсус-прогноза экспертов в \$31.649 млрд.

Показатель MAU, отражающий количество пользователей, зашедших в социальную сеть Facebook хотя бы раз в месяц, составило 2.96 млрд (2.98 млрд прогноз). Показатель DAU, отражающий ежедневное количество активных пользователей, составил 2 млрд (1.99 млрд прогноз).

Фондовые индексы	Регион	Посл. Знач.	Изменение	
			За день	С начала года
Americas				
S&P500	США	4 119.2	1.05%	7.29%
Dow Jones	США	34 093.0	0.02%	2.85%
NASDAQ	США	11 816.3	2.00%	12.90%
EMEA				
Euro Stoxx 50	Еврозона	4 171.4	0.19%	9.96%
FTSE 100	Великобритания	7 761.1	-0.14%	4.15%
CAC 40	Франция	7 077.1	-0.07%	9.32%
DAX	Германия	15 180.7	0.35%	9.03%
IBEX 35	Испания	9 098.1	0.71%	10.56%
FTSE MIB	Италия	26 703.9	0.39%	12.64%
Asia/Pacific				
Nikkei 225	Япония	27 391.9	0.16%	4.97%
Hang Seng	Гонконг	22 072.2	1.05%	11.58%
CSI 300	Китай	4 195.9	0.94%	8.38%
Shanghai	Китай	3 284.9	0.90%	6.33%
Sensex	Индия	59 708.1	0.27%	-1.86%
Singapore	Сингапур	3 362.2	-0.46%	3.41%
Emerging markets				
Bovespa	Бразилия	112 073.6	-1.20%	2.13%
RTSI\$	Россия	1 002.5	0.12%	3.28%
NIFTY 50	Индия	17 616.3	-0.26%	-2.70%
TOP 40	ЮАР	73 723.3	0.40%	10.11%
Borsa Index	Турция	4 976.6	-2.35%	-9.67%
KASE	Казахстан	3 297.5	-0.07%	1.41%

Ежедневный обзор

2 февраля 2023 г.

>> Валютный рынок

- Индекс доллара США (DXY), показывающий отношение доллара к корзине из шести мировых валют, снизился на 0.9% до 101.2;
- Курс тенге к доллару США сохранился на уровне 460.6.

>> Главные новости

- "Тенгизшевройл" в 2023 г. планирует сократить добычу нефти на 4.5%;
- Казахстан направит 20 тыс. т. нефти по "Дружбе" в Германию в первой половине февраля - Минэнерго Казахстана.

LIBOR (USD)

	Знач.	Значение на дату			
		1D	1W	1M	YTD
LIBOR Overnight	4.30%	4.31%	4.31%	4.32%	4.32%
LIBOR1M	4.57%	4.57%	4.52%	4.37%	4.39%
LIBOR3M	4.81%	4.81%	4.82%	4.75%	4.77%
LIBOR6M	5.10%	5.09%	5.11%	5.14%	5.14%
LIBOR12M	5.34%	5.33%	5.34%	5.44%	5.48%

Валютный рынок

	Знач.	Изменение валютных пар			
		1D	1W	1M	YTD
DXY	101.2	-0.9%	-0.4%	-2.5%	-2.2%
USD/KZT	460.6	0.0%	-0.2%	-0.5%	-0.5%
USD/RUB	69.8	-0.6%	0.7%	-6.0%	-6.0%
EUR/USD	1.10	1.2%	0.7%	2.7%	2.7%
GBP/USD	1.24	0.5%	-0.2%	2.4%	2.4%
USD/JPY	128.98	-0.9%	-0.5%	-1.6%	-1.6%

Долговой рынок

	Валюта	YTM	YTM на			
			1D	1W	1M	YTD
US Treasuries (10YR)	US\$	3.42%	3.51%	3.44%	3.87%	3.87%
US Treasuries (30YR)	US\$	3.57%	3.63%	3.59%	3.96%	3.96%
UK Gilts (30YR)	GBP	3.33%	3.34%	3.28%	3.66%	3.67%
Germany (10YR)	EUR	2.29%	2.32%	2.16%	2.44%	2.57%
Russia (10YR)	RUB	9.15%	9.14%	9.18%	9.07%	9.14%
Kazakhstan (3YR)	US\$	3.10%	3.14%	3.12%	3.38%	3.37%

Ежедневный обзор

2 февраля 2023 г.

- **"Тенгизшевройл" в 2023 г. планирует сократить добычу нефти на 4.5%**

Компания "Тенгизшевройл" (ТШО) в 2023 году планирует добыть 27.9 млн тонн нефти, следует из презентации вице-министра энергетики Асета Магауова на заседании коллегии министерства в среду. Отмечается, что в 2022 году было добыто 29.2 млн тонн нефти. Таким образом, снижение составит 4.5%.

Объем добычи газа запланирован на уровне 15.5 млрд кубометров в 2023 году против 16.1 млрд кубометров в 2022 году. Снижение 3.7%. "Тенгизшевройл" разрабатывает нефтегазовые месторождения Тенгиз и Королевское в Атырауской области Казахстана.

Участниками ТОО "Тенгизшевройл" являются Chevron (доля участия 50%), ExxonMobil Kazakhstan Ventures Inc (25%), Казахстан через нацкомпанию "КазМунайГаз" (20%), Lukarco (5%).

Источник: Интерфакс-Казахстан, Bloomberg

- **Казахстан направит 20 тыс. т. нефти по "Дружбе" в Германию в первой половине февраля - Минэнерго Казахстана**

Казахстан направит первую партию в объеме 20 тыс. тонн нефти по нефтепроводу "Дружба" в Германию в первой половине февраля, сообщил министр энергетики Казахстана Болат Акчулаков.

"Сейчас пока первая партия - 20 тыс. тонн - в первой половине февраля", - сказал Акчулаков на брифинге в среду, отвечая на вопрос, когда будет отправлена первая партия нефти в Германию по трубопроводу "Дружба". "Ранее мы говорили, что конец января (планировали транспортировку первой партии - ИФ-К). Ранее наши объемы через систему "Транснефти" (МОЕХ: TRNF) доставляли на черноморские порты, и оттуда нефть отправлялась потребителям. Направление по "Дружбе" — это уже другой маршрут. Да, мы хотели отправить первую партию до конца января, но, к сожалению, были технические заминки и оформительские вещи", - добавил он.

Министр также пояснил, что необходимо было решить все вопросы, связанные не только с транспортировкой нефти по нефтепроводной системе Казахстана до Самары и далее по территории РФ, но и до конечных пунктов по инфраструктуре, которая уже не принадлежит "Транснефти".

Как сообщалось, европейские игроки в связи с планами по снижению зависимости от российской нефти обратились к Казахстану с запросами о поставках сырья. Россия одобрила заявку Казахстана на транспортировку казахстанской нефти через магистральный нефтепровод "Дружба" в Германию. В первом квартале "КазТрансОйл" планировал осуществить транзит 300 тыс. тонн казахстанской нефти в Германию. Ранее Акчулаков сообщал журналистам, что Казахстан планирует экспортировать в Германию 1.5 млн тонн нефти в 2023 году и может нарастить объем до 7 млн тонн.

Источник: Интерфакс-Казахстан, Bloomberg

Ежедневный обзор

2 февраля 2023 г.

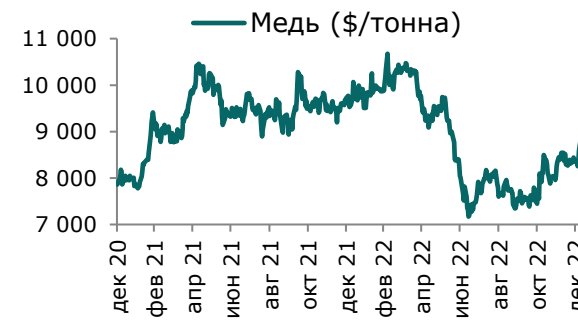
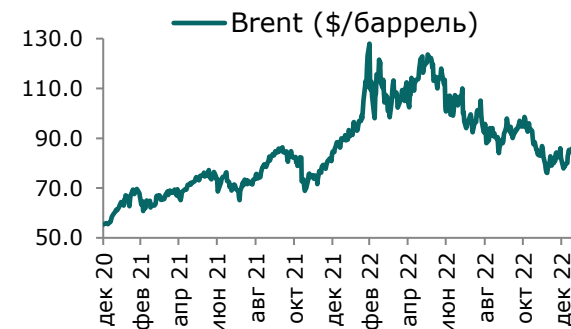
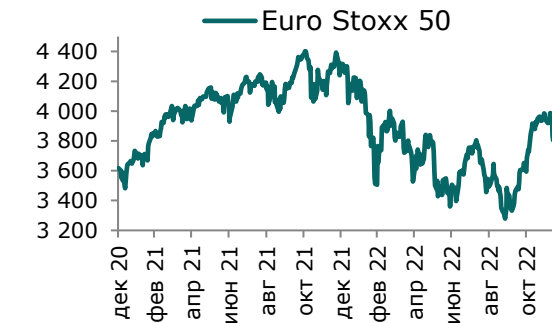
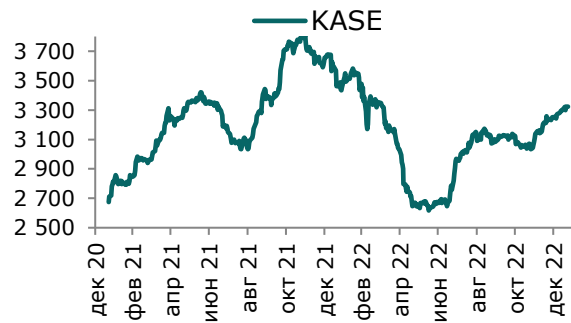
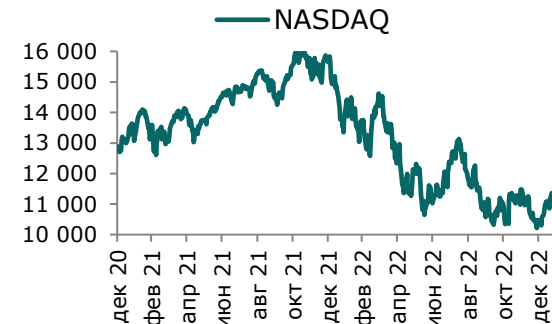
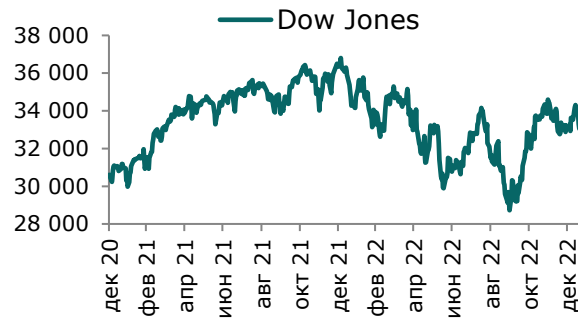
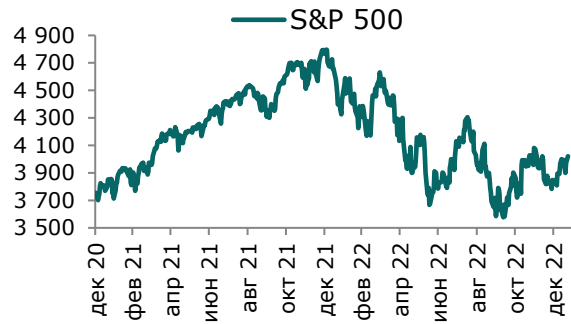
Таблица 1. Динамика изменения валют стран СНГ, развивающихся и развитых стран

Валютная пара (индекс)	Страна	Базовая ставка	Инфляция 2021	Инфляция 2022	Курс	1D	1W	1M	YTD
USD/KZT	Казахстан	16.75%	8.0%	14.9%	460.6	0.0%	-0.2%	-0.5%	-0.5%
USD/RUB	Россия	7.50%	6.7%	13.8%	69.8	-0.6%	0.7%	-6.0%	-6.0%
USD/GEL	Грузия	11.00%	9.3%	11.6%	2.64	-0.5%	0.2%	-2.1%	-2.1%
USD/KGS	Кыргызстан	13.00%	11.2%	14.7%	86.11	0.0%	0.5%	4.8%	0.6%
USD/TJS	Таджикистан	13.00%	8.0%	4.5%	10.31	0.5%	0.5%	0.8%	0.8%
USD/UZS	Узбекистан	15.00%	10.0%	12.3%	11 282.39	-0.2%	-0.2%	0.4%	0.5%
USD/UAH	Украина	25.00%	9.3%	20.1%	36.95	0.1%	0.1%	0.1%	0.1%
Развивающиеся страны									
USD/CNY	Китай	4.35%	0.9%	2.0%	6.74	-0.2%	-0.2%	-3.2%	-2.3%
USD/BRL	Бразилия	13.75%	8.3%	9.3%	5.05	-0.5%	-0.4%	-5.6%	-4.3%
USD/INR	Индия	6.25%	4.1%	6.7%	81.94	0.0%	0.4%	-1.1%	-1.0%
USD/ZAR	ЮАР	7.25%	4.6%	6.9%	17.04	-2.1%	-0.4%	0.2%	0.0%
USD/TRY	Турция	9.00%	19.4%	72.0%	18.80	-0.1%	0.0%	0.4%	0.5%
Развитые страны									
DXY	США	4.75%	4.7%	8.0%	101.2	-0.9%	-0.4%	-3.2%	-2.2%
USD/CAD	Канада	4.50%	3.4%	6.8%	1.33	-0.1%	-0.8%	-2.8%	-1.9%
GBP/USD	Великобритания	3.50%	2.6%	9.1%	1.24	0.5%	-0.2%	2.7%	2.4%
USD/CHF	Швейцария	1.00%	0.6%	2.8%	0.91	-0.9%	-1.1%	-3.0%	-1.8%
USD/JPY	Япония	-0.10%	-0.3%	2.5%	128.98	-0.9%	-0.5%	-1.6%	-1.6%
USD/KRW	Южная Корея	3.50%	2.3%	5.1%	1 231.55	0.0%	0.0%	-2.7%	-2.7%

Источник: Bloomberg

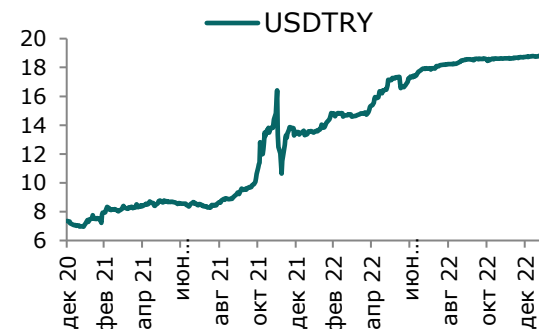
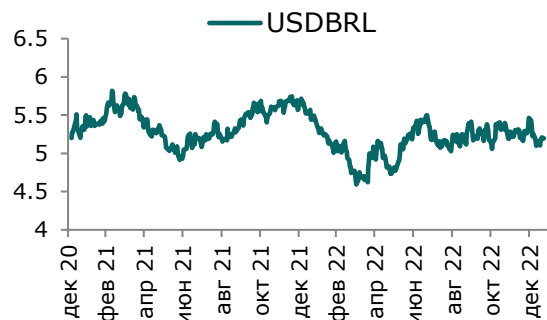
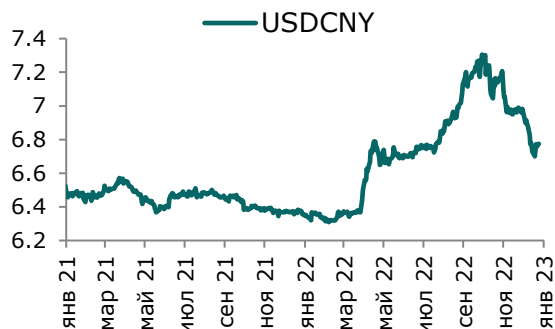
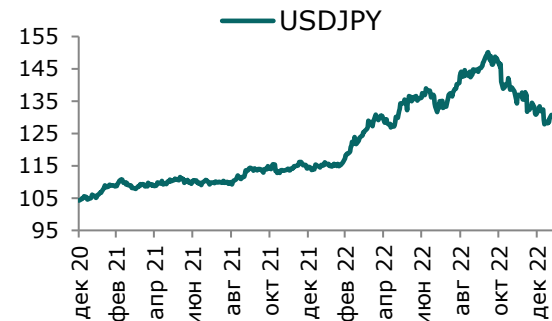
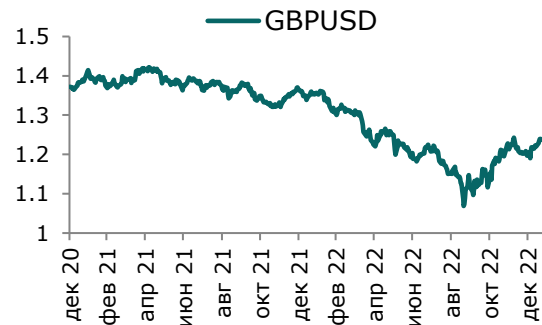
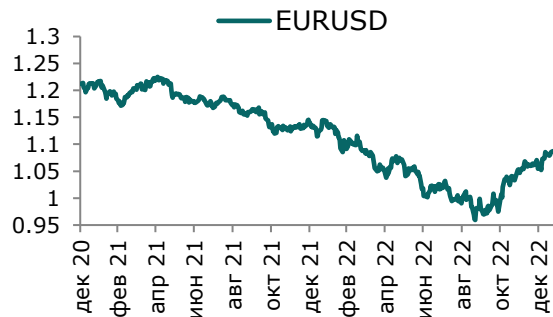
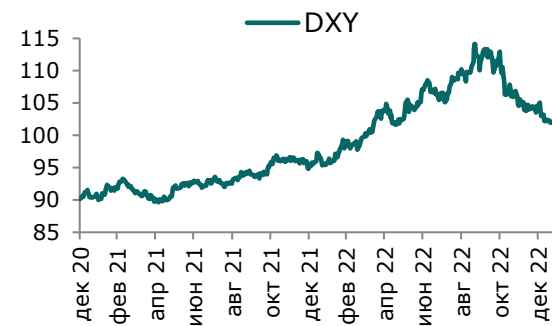
Ежедневный обзор

2 февраля 2023 г.



Ежедневный обзор

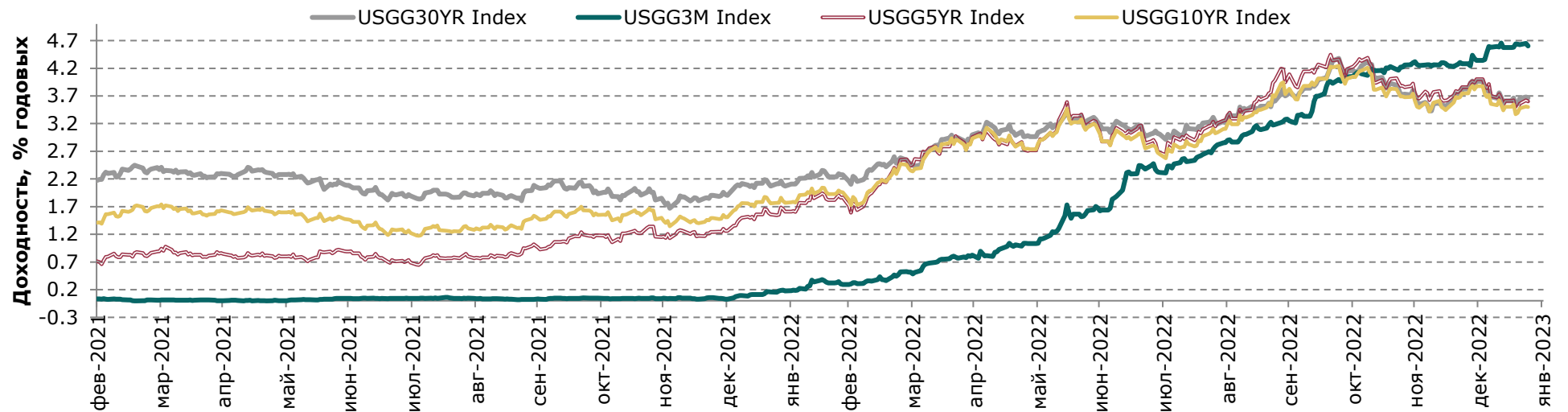
2 февраля 2023 г.



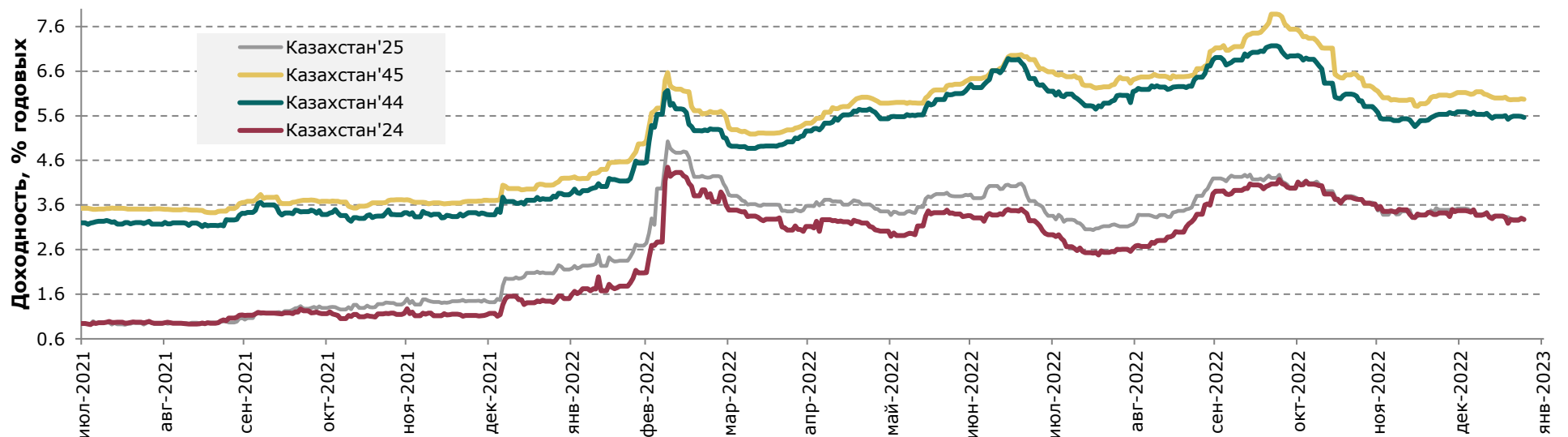
Ежедневный обзор

2 февраля 2023 г.

Доходность государственных ценных бумаг США



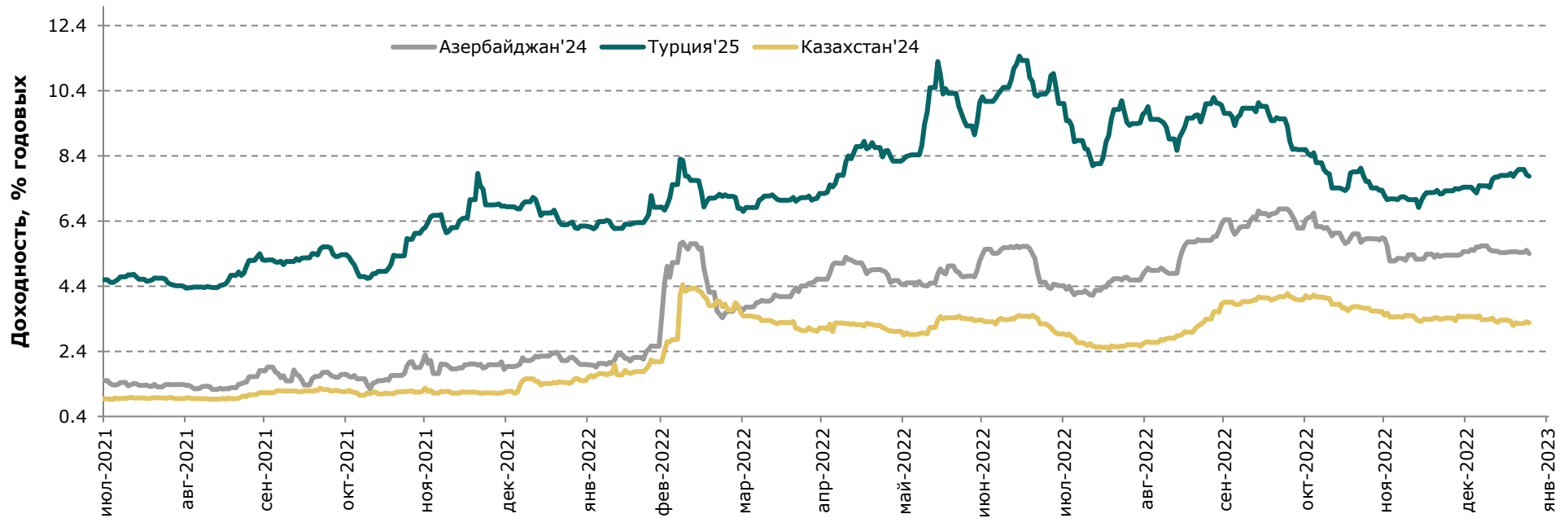
Динамика доходностей суверенных облигаций РК



Ежедневный обзор

2 февраля 2023 г.

Динамика доходностей суверенных еврооблигаций Турции и Азербайджана



Ежедневный обзор

2 февраля 2023 г.

Таблица 2. Информация по казахстанским еврооблигациям

Выпуск	Валюта	Купон	Цена		Доходность		Спред		Дата погашения	Объем бумаг в обращении, млн.	Дюрация
			Покупка	Продажа	Покупка	Продажа	Z-Sprd	G-Sprd			
Республика Казахстан											
KAZAKS 0.6 09/30/26	EUR	0.60	91.65	96.17	3.03	1.68	-126.59	-57.88	30.09.2026	500	3.56
KAZAKS 2 3/8 11/09/28	EUR	2.38	108.08	108.08	0.93	0.93	-188.62	-119.74	09.11.2028	525	5.41
KAZAKS 1 1/2 09/30/34	EUR	1.50	74.21	75.27	4.37	4.23	143.15	202.33	30.09.2034	650	10.12
KAZAKS 1.55 11/09/23	EUR	1.55	98.67	99.23	3.27	2.54	-63.65	-24.18	09.11.2023	525	0.77
KAZAKS 3 7/8 10/14/24	USD	3.88	103.69	103.69	1.68	1.68	-270.55	-262.25	14.10.2024	1500	1.65
KAZAKS 6 1/2 07/21/45	USD	6.50	105.94	106.98	6.01	5.93	275.77	218.50	21.07.2045	1500	12.06
KAZAKS 5 1/8 07/21/25	USD	5.13	104.20	104.20	3.35	3.35	-60.15	-68.64	21.07.2025	2500	2.33
KAZAKS 4 7/8 10/14/44	USD	4.88	-	105.00	-	4.51	134.05	75.38	14.10.2044	1000	-
НК КазМунайГаз											
KZOKZ 6 3/8 10/24/48	USD	6.38	85.97	86.94	7.63	7.53	437.96	381.80	24.10.2048	1500	11.41
KZOKZ 5 3/4 04/19/47	USD	5.75	80.55	81.61	7.50	7.39	422.96	366.23	19.04.2047	1250	11.51
KZOKZ 5 3/8 04/24/30	USD	5.38	92.82	93.68	6.64	6.48	321.36	294.42	24.04.2030	1250	5.77
KZOKZ 3 1/2 04/14/33	USD	3.50	76.99	78.01	6.64	6.48	326.65	296.69	14.04.2033	750	8.05
KZOKZ 4 3/4 04/19/27	USD	4.75	93.84	94.67	6.43	6.20	270.66	249.93	19.04.2027	1000	3.70
KZOKZ 4 3/4 04/24/25	USD	4.75	98.34	99.20	5.54	5.13	105.94	101.20	24.04.2025	500	2.07
Самрук Казына											
SAMRUK 2 10/28/26	USD	2.00	87.73	88.59	5.67	5.40	184.40	162.90	28.10.2026	500	3.51
КазТрансГаз											
KZTGKZ 4 3/8 09/26/27	USD	4.38	91.41	92.34	6.54	6.29	286.09	265.53	26.09.2027	706	4.06
Казахстан ТемирЖолы											
KTZKZ 3 1/4 12/05/23	CHF	3.25	94.40	98.77	10.38	4.73	331.34	369.47	05.12.2023	250	0.80
Банк Развития Казахстана											
DBKAZ 5 3/4 05/12/25	USD	5.75	100.29	100.85	5.61	5.35	130.12	124.74	12.05.2025	500	2.10
DBKAZ 2.95 05/06/31	USD	2.95	79.20	80.18	6.20	6.03	280.90	250.47	06.05.2031	255	7.00
ТенгизШевройл											
TENGIZ 4 08/15/26	USD	4.00	88.26	89.21	8.12	7.77	409.93	394.58	15.08.2026	1000	2.93
TENGIZ 3 1/4 08/15/30	USD	3.25	75.33	76.42	7.60	7.38	414.72	385.42	15.08.2030	750	6.25
TENGIZ 2 5/8 08/15/25	USD	2.63	88.90	89.98	7.48	6.98	307.13	296.93	15.08.2025	500	2.36

Ежедневный обзор

2 февраля 2023 г.

Таблица 3. Информация по узбекским еврооблигациям

Выпуск	Валюта	Купон	Цена		Доходность		Спред		Дата погашения	Объем бумаг в обращении, млн.	Дюрация
			Покупка	Продажа	Покупка	Продажа	Z-Sprd	G-Sprd			
Республика Узбекистан											
UZBEK 4,75 2024	USD	4.75%	97.90	98.69	6.82	6.03	120.07	142.53	20.02.2024	500	1.00
UZBEK 5,375 2029	USD	5.38%	93.43	94.30	6.71	6.53	319.58	295.38	20.02.2029	500	4.94
UZBEK 3,7 2030	USD	3.70%	82.99	83.99	6.51	6.32	309.71	280.44	25.11.2030	555	6.50
НБ Республики Узбекистан											
NBUZB 4,85 2025	USD	4.85%	92.10	93.09	8.13	7.69	397.56	387.58	21.10.2025	300	2.46
Узпромстройбанк											
SQBNZU 5,75 2024	USD	5.75%	93.76	96.13	9.50	8.04	372.98	378.66	02.12.2024	300	1.69
Ипотека Банк											
IPTBZU 5,5 2025	USD	5.50%	91.57	92.51	8.95	8.55	464.51	455.00	19.11.2025	300	2.50

Таблица 4. Информация по прочим еврооблигациям

Выпуск	Валюта	Купон	Цена		Доходность		Спред		Дата погашения	Объем бумаг в обращении, млн.	Дюрация
			Покупка	Продажа	Покупка	Продажа	Z-Sprd	OAS-Sprd			
SEASPAN CORP	USD	5.50%	76.16	78.42	10.67	10.10	679.45	653.23	01.08.2029	750	4.96
GRUPO AXO SA DE CV	USD	5.75%	87.97	88.90	10.05	9.69	602.00	586.75	08.06.2026	325	2.92
CYDSA SAB DE CV	USD	6.25%	96.19	97.24	7.22	6.95	350.25	284.02	04.10.2027	332	3.91
BUKIT MAKMUR MANDIRI UTA	USD	7.75%	90.93	92.53	11.36	10.69	691.35	679.78	10.02.2026	400	2.51
EMPRESA ELECTRICA COCHRA	USD	5.50%	93.73	94.38	8.56	8.23	435.93	426.94	14.05.2027	285	2.04
GRUPO UNICOMER CO LTD	USD	7.88%	97.62	98.60	10.04	9.14	441.53	460.56	01.04.2024	350	1.07
IOCHPE-MAX/MAX WHEELS MX	USD	5.00%	84.15	85.21	8.81	8.53	515.91	494.55	07.05.2028	400	4.40
ADECOAGRO SA	USD	6.00%	95.36	96.33	7.19	6.93	348.80	292.35	21.09.2027	500	3.89

Ежедневный обзор

2 февраля 2023 г.

Кривая доходности ГЦБ

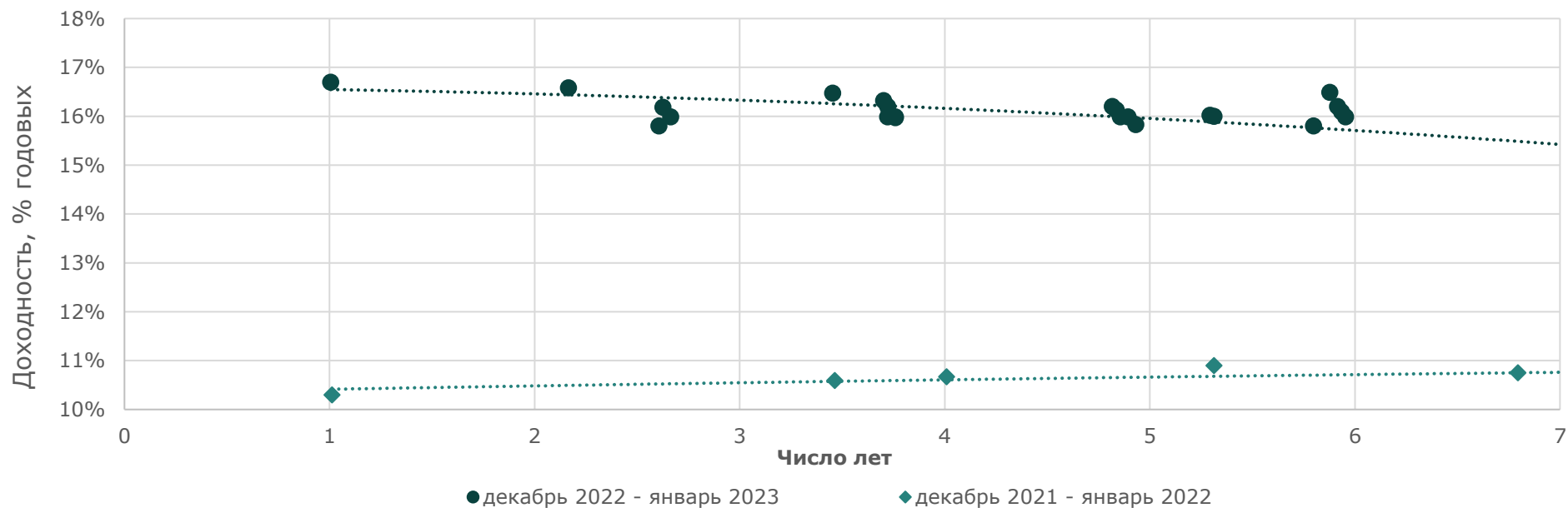


Таблица 5. Последние размещения ГЦБ

Эмитент	Тикер	Доходность	Лет до погашения*	Дата размещения
Ценные бумаги Министерства Финансов				
Министерство Финансов	MOM060_0054	16.13%	4.84	18.январь.23
Министерство Финансов	MOM012_0153	16.70%	1.01	18.январь.23
Министерство Финансов	MUM132_0007	14.05%	9.53	18.январь.23
Министерство Финансов	MUM144_0009	13.00%	10.62	11.январь.23
Министерство Финансов	MOM048_0053	16.47%	3.45	11.январь.23
Министерство Финансов	MUM096_0011	15.80%	5.80	11.январь.23
Министерство Финансов	MUM300_0001	11.50%	15.97	04.январь.23
Министерство Финансов	MTM072_0001	16.49%	5.88	04.январь.23
Министерство Финансов	MUM096_0013	15.48%	7.09	04.январь.23
Министерство Финансов	MUM084_0018	16.02%	5.29	28.декабрь.22
Министерство Финансов	MOM060_0054	15.99%	4.89	28.декабрь.22
Министерство Финансов	MTM036_0001	15.80%	2.61	28.декабрь.22
Министерство Финансов	MOM048_0054	15.99%	3.72	28.декабрь.22
Министерство Финансов	MTM048_0001	16.32%	3.70	28.декабрь.22
Министерство Финансов	MTM072_0001	16.20%	5.92	21.декабрь.22
Министерство Финансов	MTM048_0001	16.20%	3.72	21.декабрь.22
Министерство Финансов	MUM084_0018	16.00%	5.31	21.декабрь.22

Ежедневный обзор

2 февраля 2023 г.

Министерство Финансов	МТМ036_0001	16.19%	2.62	21.дек.22
Министерство Финансов	МТМ060_0001	16.20%	4.82	21.дек.22
Министерство Финансов	МОМ060_0054	15.83%	4.93	14.дек.22
Министерство Финансов	МТМ072_0001	16.09%	5.93	14.дек.22
Министерство Финансов	МОМ048_0054	15.97%	3.76	14.дек.22
Министерство Финансов	МОМ036_0091	16.58%	2.16	14.дек.22
Министерство Финансов	МТМ072_0001	15.99%	5.95	07.дек.22
Министерство Финансов	МТМ048_0001	15.99%	3.76	07.дек.22
Министерство Финансов	МТМ036_0001	15.99%	2.66	07.дек.22
Министерство Финансов	МТМ060_0001	15.99%	4.85	07.дек.22
Министерство Финансов	МТМ036_0001	15.92%	2.68	30.ноя.22
Министерство Финансов	МТМ072_0001	15.92%	5.97	30.ноя.22
Министерство Финансов	МТМ036_0001	15.88%	2.70	23.ноя.22
Министерство Финансов	МТМ060_0001	15.95%	4.91	23.ноя.22
Министерство Финансов	МОМ048_0054	15.48%	3.84	16.ноя.22
Министерство Финансов	МТМ060_0001	15.57%	4.91	16.ноя.22
Министерство Финансов	МТМ048_0001	15.67%	3.84	09.ноя.22
Министерство Финансов	МТМ036_0001	15.67%	2.74	09.ноя.22
Министерство Финансов	МТМ060_0001	15.49%	4.95	02.ноя.22
Министерство Финансов	МТМ048_0001	15.49%	3.85	02.ноя.22
Министерство Финансов	МОМ036_0091	14.45%	2.30	26.окт.22
Министерство Финансов	МТМ048_0001	15.45%	3.87	26.окт.22
Министерство Финансов	МОМ048_0054	13.90%	3.89	26.окт.22
Министерство Финансов	МТМ060_0001	15.45%	4.97	26.окт.22
Министерство Финансов	МТМ048_0001	15.42%	3.89	19.окт.22
Министерство Финансов	МОМ036_0091	14.42%	2.32	19.окт.22
Министерство Финансов	МТМ060_0001	15.43%	4.99	19.окт.22
Министерство Финансов	МОМ048_0054	13.90%	3.93	12.окт.22
Министерство Финансов	МТМ036_0001	14.95%	2.84	05.окт.22
Министерство Финансов	МТМ048_0001	15.20%	3.93	05.окт.22
Министерство Финансов	МОМ048_0054	13.90%	3.95	05.окт.22
Министерство Финансов	МТМ048_0001	15.16%	0.95	28.сен.22
Министерство Финансов	МОМ036_0091	14.00%	2.38	28.сен.22
Министерство Финансов	МОМ048_0054	13.90%	3.97	28.сен.22
Министерство Финансов	МТМ048_0001	15.15%	3.97	21.сен.22
Министерство Финансов	МОМ048_0054	13.90%	3.99	21.сен.22
Министерство Финансов	МТМ036_0001	14.88%	2.89	14.сен.22
Министерство Финансов	МОМ036_0092	14.00%	2.80	07.сен.22
Министерство Финансов	МUM120_0014	14.45%	1.90	31.авг.22
Министерство Финансов	МUM120_0017	13.85%	4.50	31.авг.22
Министерство Финансов	МUM120_0017	13.85%	4.50	24.авг.22
Министерство Финансов	МКМ012_0151	14.79%	1.00	24.авг.22
Министерство Финансов	МUM120_0014	14.45%	2.00	24.авг.22
Министерство Финансов	МКМ012_0151	14.50%	1.00	17.авг.22
Министерство Финансов	МUM120_0014	14.22%	2.00	17.авг.22
Министерство Финансов	МUM120_0017	13.85%	4.60	17.авг.22
Министерство Финансов	МКМ012_0151	14.50%	1.00	10.авг.22
Министерство Финансов	МUM120_0014	14.20%	2.00	10.авг.22

Ежедневный обзор

2 февраля 2023 г.

Министерство Финансов	MUM156_0005	13.85%	4.90	10.авг.22
Министерство Финансов	MUM180_0002	14.13%	1.90	03.авг.22
Министерство Финансов	MUM156_0005	13.85%	4.90	03.авг.22
Министерство Финансов	MUM180_0002	14.10%	1.90	27.июл.22
Министерство Финансов	MUM156_0005	13.85%	4.90	27.июл.22
Министерство Финансов	MUM144_0003	14.50%	0.80	20.июл.22
Министерство Финансов	MUM072_0013	13.73%	4.80	20.июл.22
Министерство Финансов	MUM180_0002	14.00%	1.90	20.июл.22
Министерство Финансов	MUM180_0002	14.00%	2.00	13.июл.22
Министерство Финансов	MUM144_0003	14.50%	0.80	13.июл.22
Министерство Финансов	MUM072_0013	13.70%	4.90	13.июл.22
Министерство Финансов	MUM180_0002	14.00%	2.00	07.июл.22
Министерство Финансов	MUM156_0005	13.71%	5.00	07.июл.22
Министерство Финансов	MUM144_0003	14.50%	0.80	07.июл.22
Министерство Финансов	MUM144_0003	14.50%	0.80	29.июн.22
Министерство Финансов	MUM072_0013	13.62%	4.90	29.июн.22
Министерство Финансов	MOM048_0053	13.75%	4.00	22.июн.22
Министерство Финансов	MOM036_0092	13.85%	3.00	22.июн.22
Министерство Финансов	MUM156_0005	13.62%	5.00	22.июн.22
Министерство Финансов	MUM144_0003	14.50%	0.90	15.июн.22
Министерство Финансов	MUM180_0001	14.00%	1.90	15.июн.22
Министерство Финансов	MOM036_0091	13.85%	2.70	08.июн.22
Министерство Финансов	MOM048_0052	13.75%	3.60	08.июн.22
Министерство Финансов	MUM072_0013	13.62%	0.90	08.июн.22
Министерство Финансов	MUM180_0001	14.00%	2.00	08.июн.22
Министерство Финансов	MUM072_0013	14.50%	5.00	01.июн.22
Министерство Финансов	MUM180_0001	14.00%	2.00	01.июн.22
Министерство Финансов	MUM144_0003	14.50%	0.90	25.май.22
Министерство Финансов	MUM120_0017	13.62%	4.80	25.май.22
Министерство Финансов	MUM180_0001	14.00%	2.00	25.май.22
Министерство Финансов	MUM144_0003	14.50%	0.90	18.май.22
Министерство Финансов	MUM120_0017	13.62%	4.80	18.май.22
Министерство Финансов	MOM048_0052	13.75%	3.70	18.май.22
Министерство Финансов	MOM036_0091	13.85%	2.70	18.май.22
Министерство Финансов	MUM180_0001	14.00%	2.00	11.май.22
Министерство Финансов	MUM144_0003	14.50%	1.00	11.май.22
Министерство Финансов	MOM036_0091	13.83%	2.80	11.май.22
Министерство Финансов	MOM048_0052	13.75%	3.70	05.май.22
Министерство Финансов	MUM120_0017	13.62%	4.80	05.май.22
Министерство Финансов	MUM132_0006	13.76%	3.20	28.апр.22
Министерство Финансов	MOM048_0052	13.79%	3.70	27.апр.22
Министерство Финансов	MUM180_0002	13.97%	2.20	27.апр.22
Министерство Финансов	MOM036_0091	13.81%	2.80	27.апр.22
Министерство Финансов	MOM048_0052	13.62%	3.80	20.апр.22
Министерство Финансов	MUM072_0013	13.55%	5.10	20.апр.22
Министерство Финансов	MUM072_0013	13.17%	5.10	13.апр.22
Министерство Финансов	MUM180_0002	13.69%	2.20	13.апр.22
Министерство Финансов	MOM036_0091	13.56%	2.80	13.апр.22

Ежедневный обзор

2 февраля 2023 г.

Министерство Финансов	MOM036_0091	12.84%	2.90	06.апр.22
Министерство Финансов	MOM048_0052	12.64%	3.80	06.апр.22
Министерство Финансов	MUM072_0013	12.50%	5.10	29.мар.22
Министерство Финансов	MOM036_0091	12.71%	2.90	29.мар.22
Министерство Финансов	MUM072_0013	12.50%	5.10	29.мар.22
Министерство Финансов	MOM048_0052	12.59%	3.80	24.мар.22
Министерство Финансов	MUM072_0013	12.63%	5.20	24.мар.22
Министерство Финансов	MKM012_0150	13.70%	0.90	16.мар.22
Министерство Финансов	MOM036_0091	12.72%	2.90	16.мар.22
Министерство Финансов	MOM048_0052	12.67%	3.90	16.мар.22
Министерство Финансов	MUM096_0011	13.21%	6.70	02.мар.22
Министерство Финансов	MUM180_0016	12.91%	14.90	02.мар.22
Министерство Финансов	MUM180_0015	11.10%	14.50	23.фев.22
Министерство Финансов	MUM096_0012	10.97%	7.40	23.фев.22
Министерство Финансов	MUM180_0002	10.73%	2.40	16.фев.22
Министерство Финансов	MUM120_0019	11.04%	9.10	16.фев.22
Министерство Финансов	MOM036_0091	10.75%	3.00	09.фев.22
Министерство Финансов	MUM132_0007	10.99%	10.50	09.фев.22
Министерство Финансов	MUM096_0013	11.00%	8.00	02.фев.22
Министерство Финансов	MUM156_0007	11.00%	12.00	02.фев.22
Министерство Финансов	MUM180_0016	11.05%	15.00	26.январ.22
Министерство Финансов	MUM072_0013	10.90%	5.30	26.январ.22
Министерство Финансов	MKM012_0150	10.30%	1.00	20.январ.22
Министерство Финансов	MOM048_0052	10.67%	4.00	19.январ.22
Министерство Финансов	MUM144_0009	10.87%	11.60	19.январ.22
Министерство Финансов	MUM096_0011	10.75%	6.80	19.январ.22
Министерство Финансов	MUM096_0012	10.75%	7.60	05.январ.22

Источник: KASE, *лет до погашения с момента размещения

Ежедневный обзор

2 февраля 2023 г.

Таблица 6. Доля владения нот НБК нерезидентами, млрд тенге

Дата	Доля владения нот НБК нерезидентами					
	Резиденты	Нерезиденты	Всего в обращении	Резиденты	Нерезиденты	Изменение (нерезиденты)
20.01.2023	2 312.44	100	2 412.44	95.9%	4.1%	0
13.01.2023	2 312.44	100	2 412.44	95.9%	4.1%	0
06.01.2023	2 164.93	100	2 264.93	95.6%	4.4%	0
26.12.2022	1 629.02	100	1 729.02	94.2%	5.8%	0
15.12.2022	1 629.02	100	1 729.02	94.2%	5.8%	0
09.12.2022	1 512.83	100	1 612.83	93.8%	6.2%	0
02.12.2022	1 512.83	100	1 612.83	93.8%	6.2%	10
25.11.2022	1 473.73	90	1 563.73	94.2%	5.8%	0
18.11.2022	1 473.73	90	1 563.73	94.2%	5.8%	20
11.11.2022	1 257.63	70	1 327.63	94.7%	5.3%	0
04.11.2022	1 257.63	70	1 327.63	94.7%	5.3%	10
28.10.2022	1 102.35	60	1 162.35	94.8%	5.2%	-50.1
22.10.2022	1 511.10	110.1	1 621.20	93.2%	6.8%	20.1
14.10.2022	1 247.55	90	1 337.55	93.3%	6.7%	-29.85
07.10.2022	1 836.43	119.85	1 956.28	93.9%	6.1%	39.83
30.09.2022	1 661.29	80.02	1 741.31	95.4%	4.6%	-0.28
23.09.2022	1 585.08	80.3	1 665.38	95.2%	4.8%	0.3
16.09.2022	1 685.64	80	1 765.64	95.5%	4.5%	0
09.09.2022	1 413.61	80	1 493.61	94.6%	5.4%	-10.01
02.09.2022	1 827.90	90.01	1 917.92	95.3%	4.7%	18.26
27.08.2022	1 826.43	71.75	1 898.17	96.2%	3.8%	1.75
19.08.2022	1 751.17	70	1 821.17	96.2%	3.8%	-15.01
12.08.2022	1 825.29	85.01	1 910.30	95.5%	4.5%	0
05.08.2022	1 615.40	85.01	1 700.41	95.0%	5.0%	-5
29.07.2022	1 728.29	90.01	1 818.30	95.0%	5.0%	0
22.07.2022	1 618.52	90.01	1 708.53	94.7%	5.3%	-38.42
15.07.2022	1 656.94	100.01	1 756.96	94.3%	5.7%	60.63
08.07.2022	1 596.31	120.76	1 717.08	93.0%	7.0%	-112.64
01.07.2022	1 708.95	120.76	1 829.71	93.4%	6.6%	83.48
24.06.2022	1 625.47	130.76	1 756.23	92.6%	7.4%	18.43
17.06.2022	1 607.04	140.76	1 747.81	91.9%	8.1%	-42.97
10.06.2022	1 650.01	140.76	1 790.78	92.1%	7.9%	19.7
03.06.2022	1 630.31	150.76	1 781.07	91.5%	8.5%	45.09
27.05.2022	1 585.22	150.76	1 735.99	91.3%	8.7%	-10
20.05.2022	1 578.15	160.76	1 738.91	90.8%	9.2%	0
13.05.2022	1 602.67	160.76	1 763.44	90.9%	9.1%	-20
06.05.2022	1 598.97	180.76	1 779.73	89.8%	10.2%	18.75
29.04.2022	1 610.90	162.01	1 772.92	90.9%	9.1%	0
22.04.2022	1 552.75	162.01	1 714.76	90.6%	9.4%	17.91
15.04.2022	1 435.62	144.1	1 579.72	90.9%	9.1%	14.09

Ежедневный обзор

2 февраля 2023 г.

08.04.2022	1 390.41	130.01	1 520.42	91.4%	8.6%	15
01.04.2022	1 354.55	115.01	1 469.56	92.2%	7.8%	40
25.03.2022	1 250.90	75.01	1 325.91	94.3%	5.7%	-71.34
18.03.2022	1 430.42	146.35	1 576.77	90.7%	9.3%	24.04
11.03.2022	1 341.62	122.31	1 463.93	91.6%	8.4%	-55.06
05.03.2022	1 683.99	177.37	1 861.36	90.5%	9.5%	-20.04
25.02.2022	1 679.87	197.41	1 877.28	89.5%	10.5%	45.59
18.02.2022	1 710.03	151.82	1 861.85	91.8%	8.2%	10.56
11.02.2022	1 770.99	141.26	1 912.25	92.6%	7.4%	12.25
04.02.2022	1 645.90	129.01	1 774.90	92.7%	7.3%	-13.03
28.01.2022	1 639.32	142.04	1 781.36	92.0%	8.0%	2
21.01.2022	1 693.79	140.04	1 833.83	92.4%	7.6%	10.09
14.01.2022	1 618.00	129.95	1 747.96	92.6%	7.4%	-62.43
06.01.2022	1 640.99	192.38	1 833.36	89.5%	10.5%	-18.92
31.12.2021	1 938.48	211.3	2 149.78	90.2%	9.8%	-0.38
24.12.2021	1 842.45	211.68	2 054.14	89.7%	10.3%	-4.2
15.12.2021	1 899.57	215.88	2 115.45	89.8%	10.2%	-111.93
10.12.2021	2 095.32	327.81	2 423.13	86.5%	13.5%	-45.31
03.12.2021	2 275.47	373.12	2 648.59	85.9%	14.1%	0.45
26.11.2021	2 152.41	372.67	2 525.08	85.2%	14.8%	-30.4
19.11.2021	2 086.03	403.07	2 489.11	83.8%	16.2%	22.58
12.11.2021	2 018.44	380.49	2 398.93	84.1%	15.9%	43
05.11.2021	2 036.33	337.49	2 373.82	85.8%	14.2%	-108.72
29.10.2021	2 546.32	446.21	2 992.54	85.1%	14.9%	25.45
22.10.2021	2 416.90	420.76	2 837.66	85.2%	14.8%	51.15
15.10.2021	2 425.02	369.61	2 794.62	86.8%	13.2%	-52.29
08.10.2021	2 433.47	421.9	2 855.37	85.2%	14.8%	2.78
01.10.2021	2 379.45	419.12	2 798.58	85.0%	15.0%	-52.09
24.09.2021	2 535.46	471.21	3 006.67	84.3%	15.7%	85.48
17.09.2021	2 432.57	385.73	2 818.29	86.3%	13.7%	33.05
10.09.2021	2 424.57	352.68	2 777.26	87.3%	12.7%	-67.52
03.09.2021	2 690.72	420.2	3 110.91	86.5%	13.5%	-9.88
27.08.2021	2 793.58	430.08	3 223.66	86.7%	13.3%	-35
20.08.2021	2 782.93	465.08	3 248.01	85.7%	14.3%	-11.87
13.08.2021	2 730.47	476.95	3 207.42	85.1%	14.9%	49.15
06.08.2021	2 779.62	427.8	3 207.42	86.7%	13.3%	-53.43
30.07.2021	2 899.72	481.23	3 380.95	85.8%	14.2%	-26.2
23.07.2021	3 007.80	507.43	3 515.23	85.6%	14.4%	-49.44
16.07.2021	3 028.90	556.87	3 585.77	84.5%	15.5%	19
09.07.2021	3 029.13	537.87	3 567.00	84.9%	15.1%	12.08
03.07.2021	3 017.83	525.79	3 543.62	85.2%	14.8%	11.11
25.06.2021	2 941.48	514.68	3 456.16	85.1%	14.9%	-57.66
18.06.2021	2 900.83	572.34	3 473.17	83.5%	16.5%	26.06
11.06.2021	2 945.94	546.28	3 492.22	84.4%	15.6%	-28.41

Ежедневный обзор

2 февраля 2023 г.

04.06.2021	2 899.15	574.69	3 473.84	83.5%	16.5%	63.04
28.05.2021	2 733.50	511.65	3 245.15	84.2%	15.8%	-27.09
21.05.2021	2 667.30	538.74	3 206.04	83.2%	16.8%	26.37
14.05.2021	2 583.91	512.37	3 096.28	83.5%	16.5%	56.68
06.05.2021	2 668.79	455.69	3 124.48	85.4%	14.6%	6.53
30.04.2021	3 036.14	449.16	3 485.31	87.1%	12.9%	48.61
23.04.2021	2 989.95	400.55	3 390.50	88.2%	11.8%	-104.03
16.04.2021	2 856.56	504.58	3 361.14	85.0%	15.0%	-32.78
09.04.2021	2 982.52	537.36	3 519.89	84.7%	15.3%	-9.34
02.04.2021	2 915.59	546.7	3 462.29	84.2%	15.8%	-18.26
26.03.2021	2 891.13	564.96	3 456.08	83.7%	16.3%	1.81
19.03.2021	3 103.20	563.15	3 666.17	84.6%	15.4%	39.58

Источник: Национальный Банк РК

АО «Halyk Finance»

Департамент исследований

E-mail
research@halykfinance.kz

Департамент продаж

E-mail
sales@halykfinance.kz

Адрес:

Halyk Finance
пр. Абая, 109 «В», 5 этаж
A05A1B4, Алматы, Республика Казахстан
Тел. +7 727 339 43 77
www.halykfinance.kz

Bloomberg
HLFN
Refinitiv
Halyk Finance
Factset
Halyk Finance
Capital IQ
Halyk Finance

Заявление об ограничении ответственности

Настоящая публикация носит исключительно информационный характер и не является предложением или попыткой со стороны АО «Halyk Finance» купить, продать или вступить в иную сделку в отношении каких-либо ценных бумаг и иных финансовых инструментов, на которые в настоящей публикации может содержаться ссылка, предоставить какие-либо инвестиционные рекомендации или услуги. Указанные предложения могут быть направлены исключительно в соответствии с требованиями применимого законодательства. Настоящая публикация основана на информации, которую мы считаем надежной, однако мы не утверждаем, что все приведенные сведения абсолютно точны. При этом, отмечаем, что прошлая доходность не является показателем доходности инвестиций в будущем. Мы не несем ответственности за использование клиентами информации, содержащейся в настоящей публикации, а также за сделки и операции с ценными бумагами и иными финансовыми инструментами, упоминающимися в ней. Мы не берем на себя обязательство регулярно обновлять информацию, которая содержится в настоящей публикации или исправлять возможные неточности. HF, его аффилированные и должностные лица, партнеры и сотрудники, в том числе лица, участвующие в подготовке и выпуске этого материала, оставляют за собой право участвовать в сделках в отношении упоминающихся в настоящей публикации ценных бумаг и иных финансовых инструментов. Также отмечаем, что на ценные бумаги и иные финансовые инструменты, рассматриваемые в настоящей публикации и номинированные в иностранной валюте, могут оказывать влияние обменные курсы валют. Изменение обменных курсов валют может вызвать снижение стоимости инвестиций в указанные активы. Следует иметь в виду, что инвестирование в Американские депозитарные расписки также подвержено риску изменения обменного курса валют, а инвестирование в казахстанские ценные бумаги и иные финансовые инструменты имеет значительный риск. В указанной связи, инвесторы до принятия решения об участии в сделках с ценными бумагами и иными финансовыми инструментами, рассматриваемыми в настоящей публикации, должны проводить собственное исследование относительно надежности эмитентов данных ценных бумаг и иных финансовых инструментов.

Настоящая информация не предназначена для публичного распространения и не может быть воспроизведена, передана или опубликована, целиком или по частям, без предварительного письменного разрешения АО «Halyk Finance».