



# Ежедневный обзор

Ралли на рынке акций США

# Ежедневный обзор

23 января 2023 г.

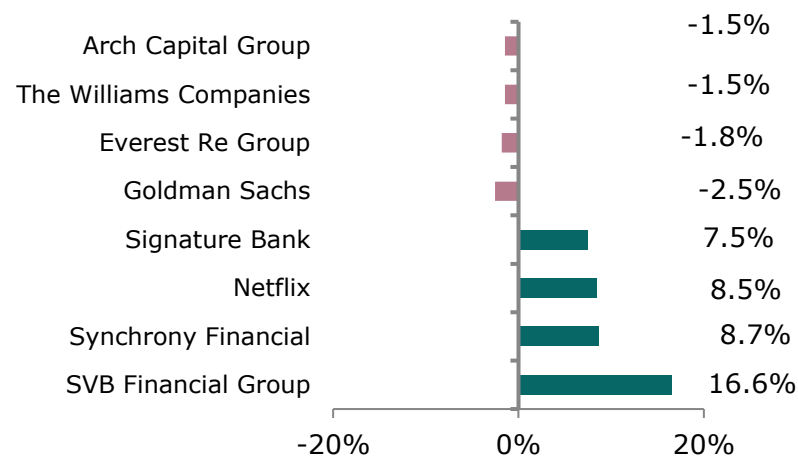
## »» Ралли на рынке акций США

Сильные финансовые и операционные показатели крупнейшего стримингового сервиса Netflix способствовали росту покупательских настроений на бирже. После трех дней снижения рынок акций США резко ушел вверх, завершив торги ростом на 1.0-2.7%. Пятничный подъем рынка все же позволил индексу NASDAQ зафиксировать положительную динамику за неделю (+0.55%). Индексы S&P 500 и Dow Jones по итогам минувшей пятидневки скорректировались на 0.66% и 2.70% соответственно. Текущая неделя может привнести волатильность на фондовый рынок из-за публикации отчетности крупнейших корпораций и частично показать, как высокие процентные ставки ФРС повлияли на американский бизнес.

## »» Нефть движение на «север»

Позитивные настроения охватили нефтяной рынок. Цены на нефть растут уже на протяжении двух недель подряд. Стоимость нефти марки Brent достигла двухмесячного максимума и подорожала в пятницу на 1.7% до \$87.6 за баррель. По данным нефтесервисного агентства Baker Hughes, количество нефтяных буровых установок в США за неделю, завершившуюся 20 января, снизилось до минимума с ноября прошлого года и уменьшилось на 10 до 613 единиц.

## Лидеры и аутсайдеры индекса S&P 500



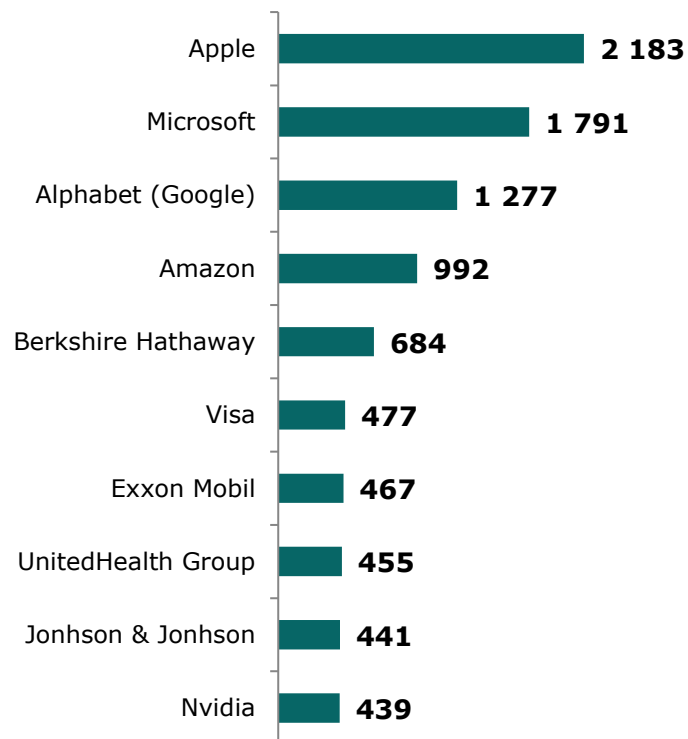
## Товарный рынок

	Знач.	Изменение			
		1D	1W	1M	YTD
Brent	87.6	1.7%	2.8%	6.6%	2.0%
Медь	9 324	0.2%	1.5%	11.1%	11.4%
Цинк	3 421	-1.1%	2.9%	13.7%	15.1%
Золото	1 926.1	-0.3%	0.3%	5.9%	5.6%
Серебро	23.9	0.4%	-1.4%	-1.0%	-0.1%
Природный газ	3.2	-3.1%	-14.1%	-40.4%	-29.1%
Алюминий	2 611	0.9%	0.6%	9.2%	9.8%

# Ежедневный обзор

23 января 2023 г.

## >> Рыночная капитализация 10 крупнейших публичных компаний США, млрд. \$



## Динамика изменения индекса S&P 500

	Изменение		Количество эмитентов	Вес, (%)
	в %	в пунктах		
<b>S&amp;P 500</b>	<b>1.9%</b>	<b>73.8</b>	<b>503</b>	<b>100%</b>
<b>Information Technology</b>	2.7%	27.6	76	25.7%
<b>Health Care</b>	0.6%	3.4	64	15.4%
<b>Financials</b>	1.7%	7.5	67	11.8%
<b>Consumer Discretionary</b>	2.5%	9.7	56	9.9%
<b>Industrials</b>	1.4%	4.6	70	8.7%
<b>Communication Services</b>	4.0%	11.8	25	7.5%
<b>Consumer Staples</b>	0.8%	2.2	33	7.2%
<b>Energy</b>	1.3%	2.7	23	5.1%
<b>Utilities</b>	0.6%	0.7	30	3.2%
<b>Materials</b>	2.0%	2.2	29	2.8%
<b>Real Estate</b>	1.2%	1.3	30	2.7%

# Ежедневный обзор

23 января 2023 г.

## >> Ралли на рынке акций США

Сильные финансовые и операционные показатели крупнейшего стримингового сервиса Netflix способствовали росту покупательских настроений на бирже. После трех дней снижения рынок акций США резко ушел вверх, завершив торги ростом на 1.0-2.7%. Пятничный подъем рынка все же позволил индексу NASDAQ зафиксировать положительную динамику за неделю (+0.55%). Индексы S&P 500 и Dow Jones по итогам минувшей пятидневки скорректировались на 0.66% и 2.70% соответственно. Текущая неделя может привнести волатильность на фондовый рынок из-за публикации отчетности крупнейших корпораций и частично показать, как высокие процентные ставки ФРС повлияли на американский бизнес. Так, в ближайшие дни рынку предстоит оценить квартальные результаты General Electric (+1.1%), Lockheed Martin (+0.9%), Johnson&Johnson (-0.5%), Verizon Communications (-0.2%), Microsoft (+3.6%), General Dynamics (+0.5%), Freeport-McMoran (+2.9%), AT&T (+1.5%), Boeing (-0.2%), Lam Research (+4.1%), Dow (+1.5%), Visa (+1.8%) и многих других. Определенный интерес будут представлять квартальные данные крупнейших американских авиаперевозчиков. С минимумов 2022 года сектор авиаперевозок продемонстрировал впечатляющую динамику восстановления, однако в настоящий момент находится существенно ниже уровня до COVID-19. В отличие от авиаперевозчиков стремительный рост котировок отмечается по акциям крупнейшего сервиса бронирования и размещения Booking Holdings. В настоящий момент акции компании торгуются выше доковидных уровней и с начала года уже подорожали более чем на 16%, заметно опередив рост рынка за аналогичный период времени. Отметим, что акции компании показали заметно лучшую динамику с момента IPO, чем у основного конкурента в лице Airbnb.

## >> Инвесторы продолжили вкладываться в Китай

Между тем в преддверии празднования китайского нового года рынок сохранил инвестиционный интерес к китайским активам. Отход Пекина от политики «нулевой терпимости» к COVID-19, первые признаки смягчения регуляторного контроля в отношении китайских IT-гигантов, а также общая «перепроданность» китайских активов спровоцировали ралли по акциям компаний из Поднебесной. С начала года долевые инструменты крупнейшего онлайн ритейлера Alibaba выросли более чем на 36%. Курс акций NetEase и YY с начала года вырос на 23% и 19% соответственно.

Фондовые индексы	Регион	Посл. Знач.	Изменение	
			За день	С начала года
<b>Americas</b>				
<b>S&amp;P500</b>	США	3 972.6	1.89%	3.47%
<b>Dow Jones</b>	США	33 375.5	1.00%	0.69%
<b>NASDAQ</b>	США	11 140.4	2.66%	6.44%
<b>EMEA</b>				
<b>Euro Stoxx 50</b>	Евросона	4 119.9	0.63%	8.60%
<b>FTSE 100</b>	Великобритания	7 770.6	0.30%	4.28%
<b>CAC 40</b>	Франция	6 996.0	0.63%	8.07%
<b>DAX</b>	Германия	15 033.6	0.76%	7.97%
<b>IBEX 35</b>	Испания	8 918.2	1.42%	8.37%
<b>FTSE MIB</b>	Италия	25 775.5	0.70%	8.73%
<b>Asia/Pacific</b>				
<b>Nikkei 225</b>	Япония	26 852.9	1.13%	2.91%
<b>Hang Seng</b>	Гонконг	21 651.0	-0.12%	9.45%
<b>CSI 300</b>	Китай	4 156.0	0.62%	7.35%
<b>Shanghai</b>	Китай	3 240.3	0.49%	4.89%
<b>Sensex</b>	Индия	60 621.8	-0.39%	-0.36%
<b>Singapore</b>	Сингапур	3 293.7	0.54%	1.30%
<b>Emerging markets</b>				
<b>Bovespa</b>	Бразилия	112 040.6	-0.78%	2.10%
<b>RTSI\$</b>	Россия	991.9	-0.12%	2.19%
<b>NIFTY 50</b>	Индия	18 027.7	-0.44%	-0.43%
<b>TOP 40</b>	ЮАР	73 192.9	-0.19%	9.32%
<b>Borsa Index</b>	Турция	5 422.4	0.71%	-1.58%
<b>KASE</b>	Казахстан	3 300.3	-0.61%	1.50%

# Ежедневный обзор

23 января 2023 г.

## >> Валютный рынок

- Индекс доллара США (DXY), показывающий отношение доллара к корзине из шести мировых валют, сохранился на уровне 102.0;
- Курс тенге к доллару США укрепился на 0.03% до 462.9.

## >> Главные новости

- Потребность в заимствовании Казахстаном в 2023 г. составит 5.7 трлн тенге - премьер-министр;
- Усиление роли финуслуг станет приоритетными в деятельности "Казпочты" - глава компании.

## LIBOR (USD)

	Знач.	Значение на дату			
		1D	1W	1M	YTD
<b>LIBOR Overnight</b>	4.31%	4.31%	4.31%	4.32%	4.32%
<b>LIBOR1M</b>	4.51%	4.51%	4.45%	4.35%	4.39%
<b>LIBOR3M</b>	4.82%	4.82%	4.79%	4.75%	4.77%
<b>LIBOR6M</b>	5.10%	5.08%	5.10%	5.19%	5.14%
<b>LIBOR12M</b>	5.35%	5.30%	5.36%	5.48%	5.48%

## Валютный рынок

	Знач.	Изменение валютных пар			
		1D	1W	1M	YTD
<b>DXY</b>	102.0	0.0%	-0.2%	-2.6%	-1.5%
<b>USD/KZT</b>	462.9	0.0%	0.1%	-1.4%	0.0%
<b>USD/RUB</b>	69.1	-0.3%	0.2%	-1.4%	-6.8%
<b>EUR/USD</b>	1.09	0.2%	0.2%	2.2%	1.4%
<b>GBP/USD</b>	1.24	0.0%	1.4%	1.8%	2.6%
<b>USD/JPY</b>	129.60	0.9%	1.4%	-1.6%	-1.2%

## Долговой рынок

	Валюта	YTM	YTM на			
			1D	1W	1M	YTD
<b>US Treasuries (10YR)</b>	US\$	3.48%	3.39%	3.50%	3.68%	3.87%
<b>US Treasuries (30YR)</b>	US\$	3.65%	3.56%	3.61%	3.74%	3.96%
<b>UK Gilts (30YR)</b>	GBP	3.28%	3.31%	3.33%	3.50%	3.67%
<b>Germany (10YR)</b>	EUR	2.07%	2.02%	2.16%	2.20%	2.57%
<b>Russia (10YR)</b>	RUB	9.15%	9.14%	9.16%	9.18%	9.14%
<b>Kazakhstan (3YR)</b>	US\$	3.13%	3.14%	3.21%	3.21%	3.37%

# Ежедневный обзор

23 января 2023 г.

- **Потребность в заимствовании Казахстаном в 2023 г. составит 5.7 трлн тенге - премьер-министр**

Потребность в заимствовании Казахстаном в 2023 году составит 5.7 трлн тенге, сообщил премьер-министр республики Алихан Смаилов.

"В текущем году дефицит бюджета составит 2.7% к ВВП или 3.2 трлн тенге. С учетом необходимости погашения ранее привлеченных займов потребность в заимствовании составит 5.7 трлн тенге. Это – колоссальная сумма", - сказала Смаилов на коллегии министерства финансов в четверг. Поэтому, считает премьер-министр, финансировать дефицит бюджета нужно преимущественно за счет внутреннего заимствования в национальной валюте.

"Так мы нивелируем валютные риски и будем развивать внутренний рынок", - пояснил глава правительства.

Тем не менее, по его словам, "надо использовать весь потенциал привлечения средств для финансирования дефицита бюджета, в том числе выход на внешние рынки".

"Работа в данном направлении должна быть выстроена таким образом, чтобы не было кассовых разрывов при исполнении бюджета, а все долговые индикаторы находились на безопасном уровне", - подчеркнул Смаилов. Ранее министр финансов республики Ерулан Жамаубаев говорил, что Казахстан планирует финансировать дефицит бюджета преимущественно на внутреннем рынке.

*Источник: Интерфакс-Казахстан, Bloomberg*

- **Усиление роли финуслуг станет приоритетными в деятельности "Казпочты" - глава компании**

Председатель правления АО "Казпочта" Асел Жанасова доложила президенту Казахстана Касым-Жомарту Токаеву стратегию развития национального почтового оператора, сообщила пресс-служба главы государства.

"Приоритетными направлениями в деятельности "Казпочты" станут финансовое оздоровление, развитие социального банка и усиление роли финансовых услуг, расширение возможностей предоставления государственных услуг на базе существующей инфраструктуры, повышение эффективности традиционного почтового бизнеса с фокусом на электронную коммерцию и международные посылки", - говорится в информации.

Токаев также был проинформирован о планах компании по развитию инфраструктуры, логистической и филиальной сетей с целью предоставления возможности бизнесу доставлять услуги и товары до каждого жителя села.

Отмечается, что по итогам встречи глава государства поручил продолжить реализацию стратегии по данным направлениям, подчеркнув социальную значимость присутствия почтового оператора в регионах.

АО "Казпочта" - национальный оператор почтовой связи на территории Казахстана, предоставляющий полный спектр почтовых и финансовых услуг. Компания входит в состав госфонда "Самрук-Казына".

*Источник: Интерфакс-Казахстан, Bloomberg*

# Ежедневный обзор

23 января 2023 г.

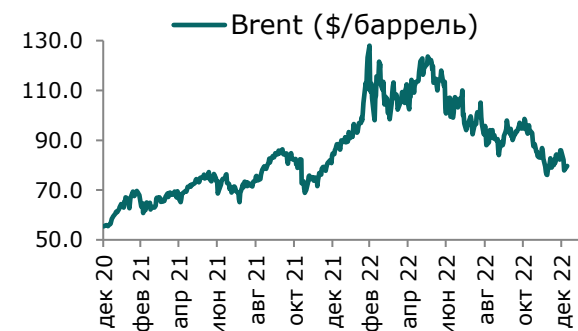
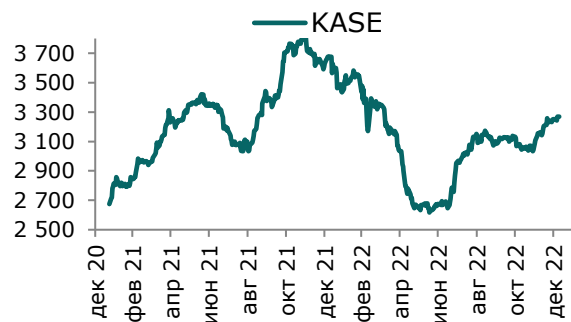
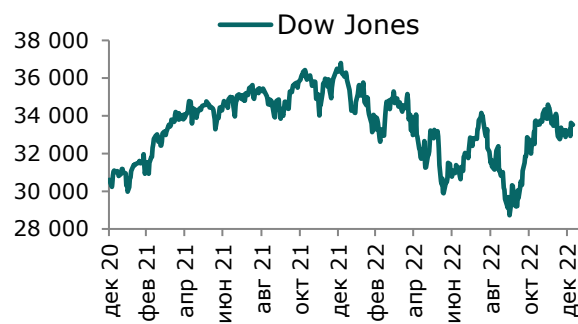
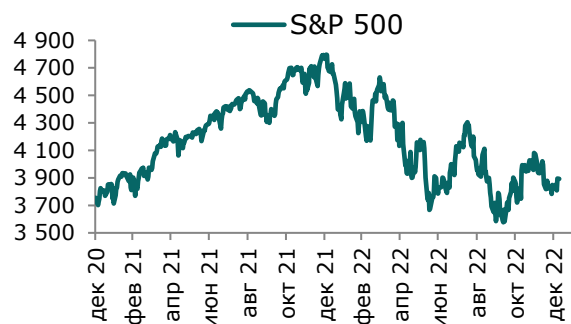
**Таблица 1. Динамика изменения валют стран СНГ, развивающихся и развитых стран**

Валютная пара (индекс)	Страна	Базовая ставка	Инфляция 2021	Инфляция 2022	Курс	1D	1W	1M	YTD
USD/KZT	Казахстан	16.75%	8.0%	14.9%	462.9	0.0%	0.1%	-1.4%	0.0%
USD/RUB	Россия	7.50%	6.7%	13.8%	69.1	-0.3%	0.2%	-1.4%	-6.8%
USD/GEL	Грузия	11.00%	9.3%	11.6%	2.65	-0.3%	-0.6%	-1.2%	-1.7%
USD/KGS	Кыргызстан	14.00%	11.2%	14.7%	85.85	0.2%	0.5%	4.8%	0.0%
USD/TJS	Таджикистан	13.25%	8.0%	4.5%	10.25	0.1%	0.0%	0.8%	0.2%
USD/UZS	Узбекистан	15.00%	10.0%	12.3%	11 298.71	0.0%	-0.1%	0.4%	0.6%
USD/UAH	Украина	25.00%	9.3%	20.1%	36.92	0.0%	0.1%	0.0%	0.0%
<b>Развивающиеся страны</b>									
USD/CNY	Китай	4.35%	0.9%	2.0%	6.78	0.3%	0.7%	-2.7%	-1.8%
USD/BRL	Бразилия	13.75%	8.3%	9.3%	5.21	0.6%	1.1%	0.9%	-1.4%
USD/INR	Индия	6.25%	4.1%	6.7%	81.13	-0.3%	-0.6%	-2.1%	-1.9%
USD/ZAR	ЮАР	7.00%	4.6%	6.9%	17.13	-0.8%	1.8%	-0.2%	0.5%
USD/TRY	Турция	9.00%	19.4%	72.0%	18.76	0.0%	-0.1%	0.5%	0.2%
<b>Развитые страны</b>									
DXY	США	4.50%	4.7%	8.0%	102.0	0.0%	-0.2%	-1.9%	-1.5%
USD/CAD	Канада	4.25%	3.4%	6.8%	1.34	-0.6%	-0.1%	-2.0%	-1.3%
GBP/USD	Великобритания	3.50%	2.6%	9.1%	1.24	0.0%	1.4%	2.6%	2.6%
USD/CHF	Швейцария	1.00%	0.6%	2.8%	0.92	0.5%	-0.7%	-1.1%	-0.4%
USD/JPY	Япония	-0.10%	-0.3%	2.5%	129.60	0.9%	1.4%	-2.1%	-1.2%
USD/KRW	Южная Корея	3.50%	2.3%	5.1%	1 232.45	-0.4%	-1.1%	-4.6%	-2.6%

Источник: Bloomberg

# Ежедневный обзор

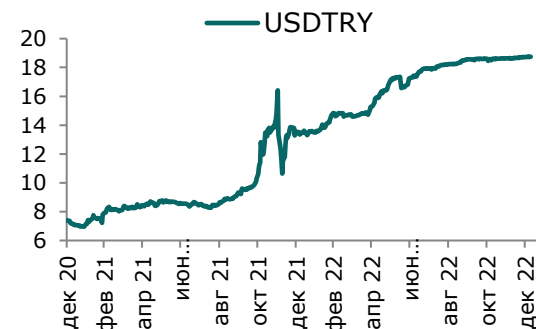
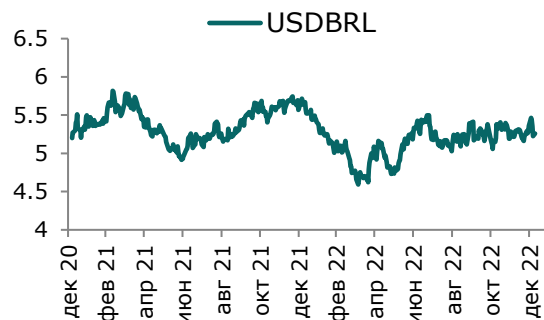
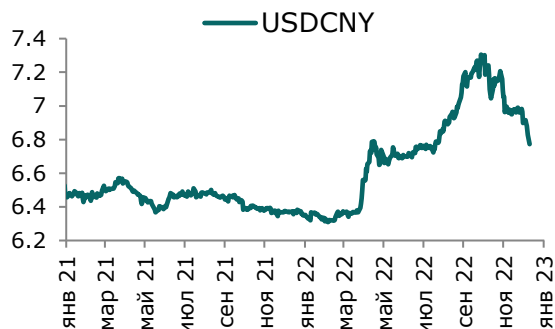
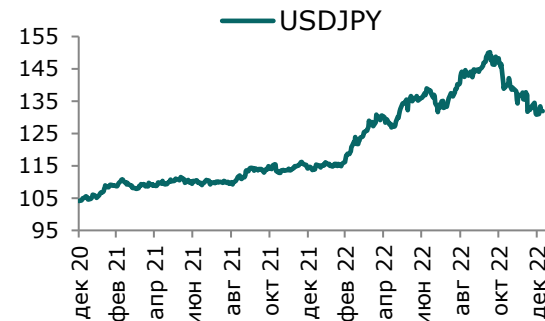
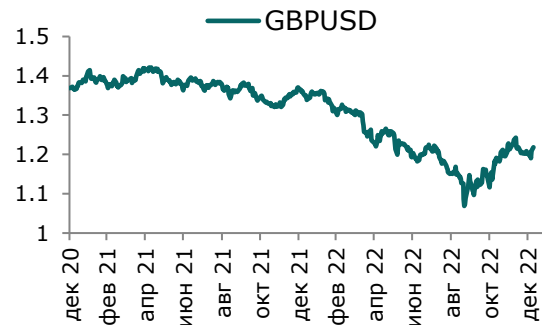
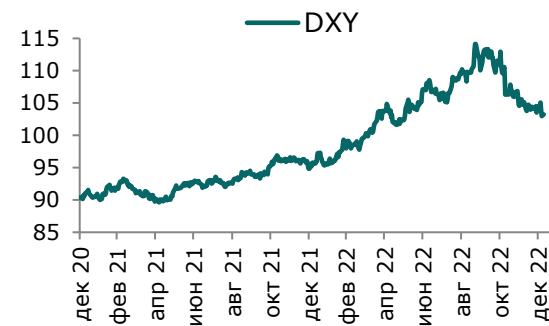
23 января 2023 г.





# Ежедневный обзор

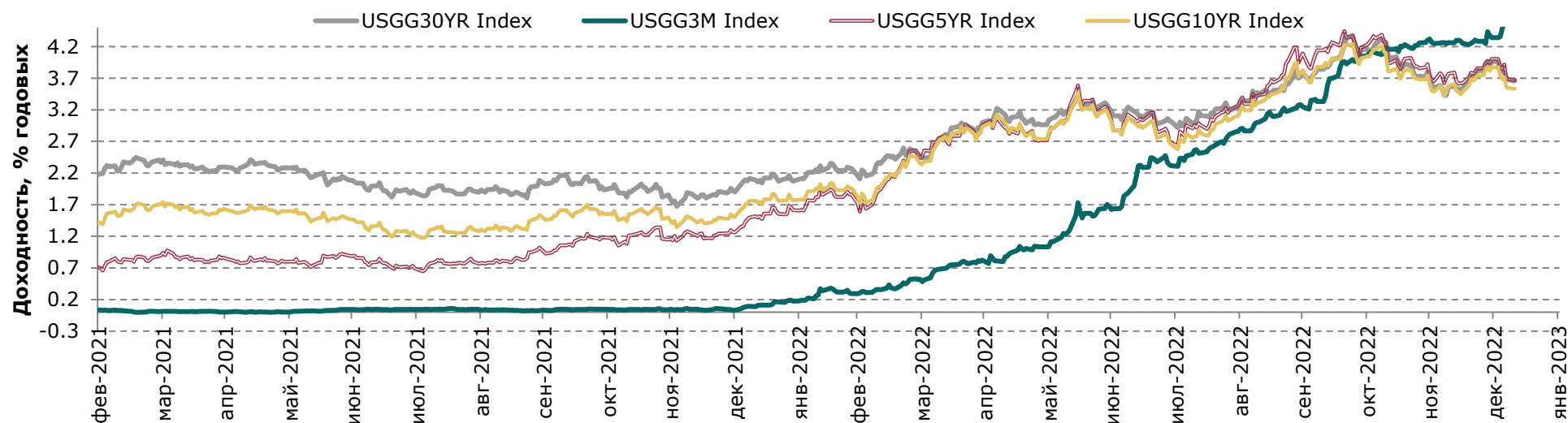
23 января 2023 г.



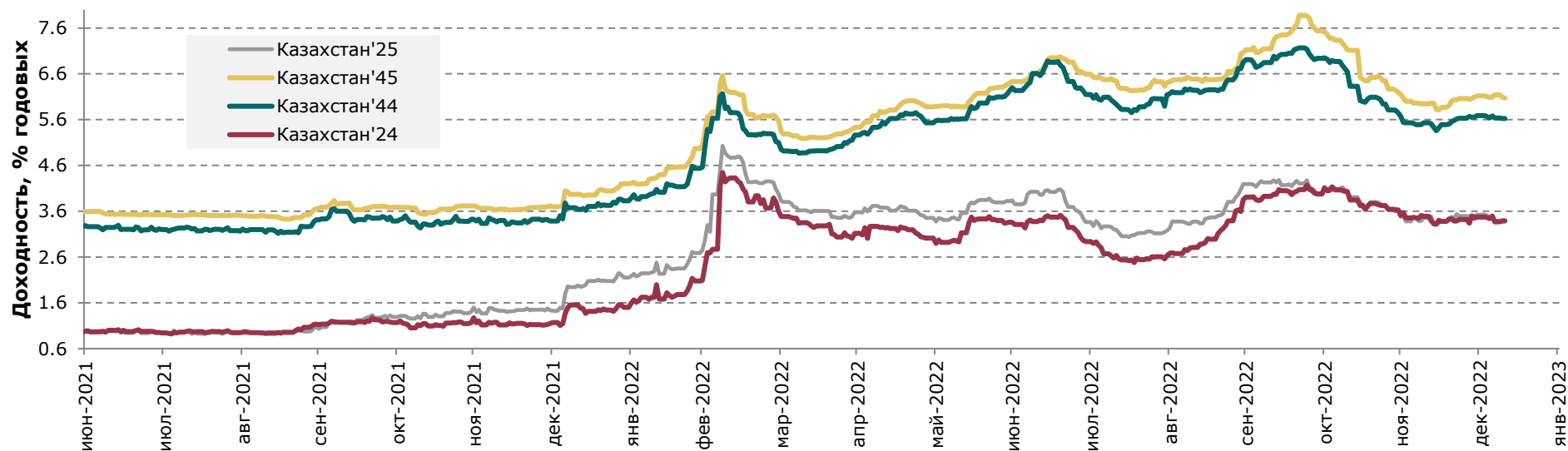
# Ежедневный обзор

23 января 2023 г.

## Доходность государственных ценных бумаг США



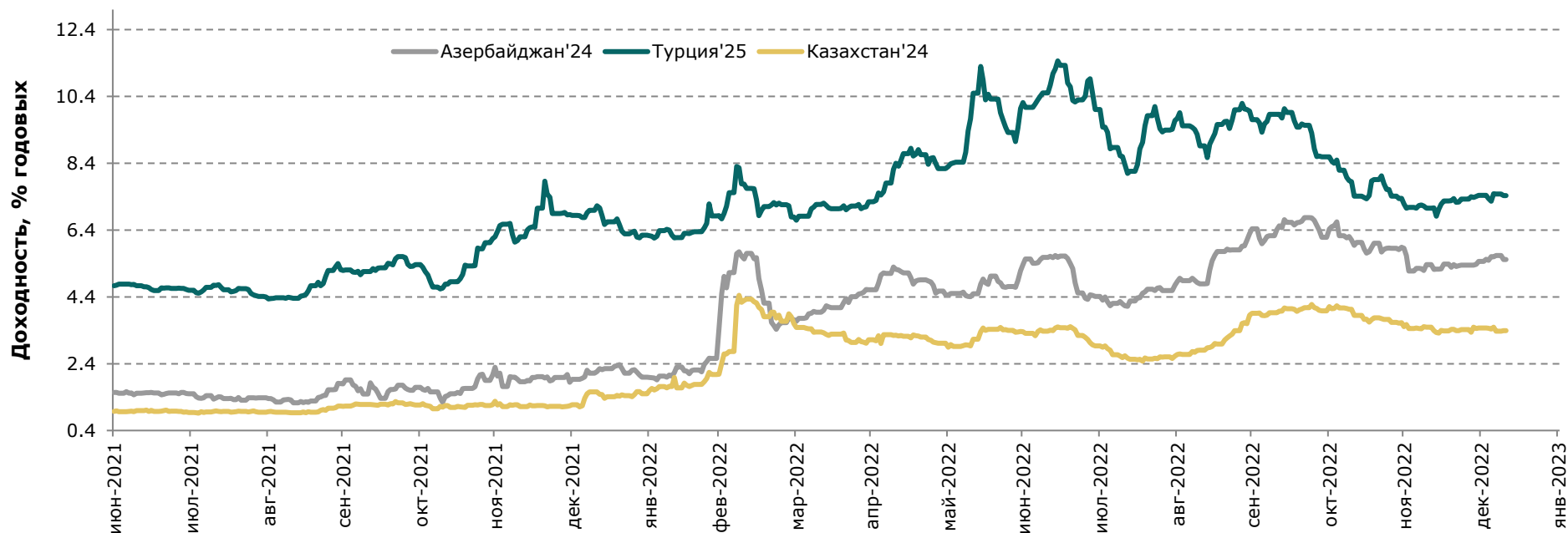
## Динамика доходностей суверенных облигаций РК



# Ежедневный обзор

23 января 2023 г.

## Динамика доходностей суверенных еврооблигаций Турции и Азербайджана



# Ежедневный обзор

23 января 2023 г.

**Таблица 2. Информация по казахстанским еврооблигациям**

Выпуск	Валюта	Купон	Цена		Доходность		Спред		Дата погашения	Объем бумаг в обращении, млн.	Дюрация
			Покупка	Продажа	Покупка	Продажа	Z-Sprd	G-Sprd			
<b>Республика Казахстан</b>											
KAZAKS 0.6 09/30/26	EUR	0.60	91.65	96.17	3.02	1.68	-120.78	-60.20	30.09.2026	500	3.58
KAZAKS 2 3/8 11/09/28	EUR	2.38	108.08	108.08	0.94	0.94	-181.28	-117.62	09.11.2028	525	5.44
KAZAKS 1 1/2 09/30/34	EUR	1.50	74.07	75.08	4.38	4.25	151.68	205.33	30.09.2034	650	10.14
KAZAKS 1.55 11/09/23	EUR	1.55	98.58	99.09	3.34	2.69	-48.12	-8.23	09.11.2023	525	0.79
KAZAKS 3 7/8 10/14/24	USD	3.88	103.69	103.69	1.71	1.71	-268.98	-261.20	14.10.2024	1500	1.67
KAZAKS 6 1/2 07/21/45	USD	6.50	105.63	106.65	6.04	5.96	280.52	222.65	21.07.2045	1500	11.71
KAZAKS 5 1/8 07/21/25	USD	5.13	104.20	104.20	3.36	3.36	-60.49	-69.09	21.07.2025	2500	2.29
KAZAKS 4 7/8 10/14/44	USD	4.88	-	105.00	-	4.51	136.51	76.55	14.10.2044	1000	-
<b>НК КазМунайГаз</b>											
KZOKZ 6 3/8 10/24/48	USD	6.38	84.19	85.19	7.81	7.70	457.57	402.63	24.10.2048	1500	11.29
KZOKZ 5 3/4 04/19/47	USD	5.75	79.06	80.07	7.66	7.55	441.23	384.90	19.04.2047	1250	11.42
KZOKZ 5 3/8 04/24/30	USD	5.38	90.70	91.73	7.03	6.84	355.77	328.62	24.04.2030	1250	5.77
KZOKZ 3 1/2 04/14/33	USD	3.50	75.64	76.73	6.85	6.67	345.31	315.68	14.04.2033	750	8.04
KZOKZ 4 3/4 04/19/27	USD	4.75	92.85	93.79	6.71	6.44	293.59	272.71	19.04.2027	1000	3.72
KZOKZ 4 3/4 04/24/25	USD	4.75	97.92	98.84	5.74	5.30	121.28	116.56	24.04.2025	500	2.09
<b>Самрук Казына</b>											
SAMRUK 2 10/28/26	USD	2.00	87.53	88.63	5.71	5.36	179.82	158.07	28.10.2026	500	3.53
<b>КазТрансГаз</b>											
KZTGKZ 4 3/8 09/26/27	USD	4.38	91.16	92.25	6.60	6.31	286.53	265.75	26.09.2027	706	4.08
<b>Казахстан ТемирЖолы</b>											
KTZKZ 3 1/4 12/05/23	CHF	3.25	95.62	98.49	8.61	5.04	365.14	399.75	05.12.2023	250	0.82
<b>Банк Развития Казахстана</b>											
DBKAZ 5 3/4 05/12/25	USD	5.75	100.20	100.76	5.65	5.39	133.15	127.76	12.05.2025	500	2.12
DBKAZ 2.95 05/06/31	USD	2.95	79.00	80.05	6.23	6.04	281.41	250.99	06.05.2031	284	7.02
<b>ТенгизШевройл</b>											
TENGIZ 4 08/15/26	USD	4.00	86.31	87.40	8.84	8.43	473.27	457.49	15.08.2026	1000	2.94
TENGIZ 3 1/4 08/15/30	USD	3.25	73.54	75.44	7.97	7.57	431.77	402.38	15.08.2030	750	6.25
TENGIZ 2 5/8 08/15/25	USD	2.63	87.19	88.71	8.24	7.53	359.98	349.62	15.08.2025	500	2.38

# Ежедневный обзор

23 января 2023 г.

**Таблица 3. Информация по узбекским еврооблигациям**

Выпуск	Валюта	Купон	Цена		Доходность		Спред		Дата погашения	Объем бумаг в обращении, млн.	Дюрация
			Покупка	Продажа	Покупка	Продажа	Z-Sprd	G-Sprd			
<b>Республика Узбекистан</b>											
UZBEK 4,75 2024	USD	4.75%	97.83	98.82	6.81	5.86	114.62	137.15	20.02.2024	500	1.04
UZBEK 5,375 2029	USD	5.38%	93.16	93.98	6.76	6.59	323.36	296.06	20.02.2029	500	4.97
UZBEK 3,7 2030	USD	3.70%	83.82	85.01	6.34	6.13	285.96	253.97	25.11.2030	555	6.55
<b>НБ Республики Узбекистан</b>											
NBUZB 4,85 2025	USD	4.85%	90.17	91.36	8.92	8.40	450.08	440.24	21.10.2025	300	2.48
<b>Узпромстройбанк</b>											
SQBNZU 5,75 2024	USD	5.75%	93.46	95.89	9.61	8.14	380.31	389.01	02.12.2024	300	1.73
<b>Ипотека Банк</b>											
IPTBZU 5,5 2025	USD	5.50%	89.01	89.80	10.02	9.67	568.53	558.85	19.11.2025	300	2.52

**Таблица 4. Информация по прочим еврооблигациям**

Выпуск	Валюта	Купон	Цена		Доходность		Спред		Дата погашения	Объем бумаг в обращении, млн.	Дюрация
			Покупка	Продажа	Покупка	Продажа	Z-Sprd	OAS-Sprd			
SEASPAN CORP	USD	5.50%	76.19	77.91	10.64	10.20	685.83	656.56	01.08.2029	750	5.00
GRUPO AXO SA DE CV	USD	5.75%	86.62	87.97	10.52	10.00	628.07	611.45	08.06.2026	325	2.95
CYDSA SAB DE CV	USD	6.25%	95.16	96.29	7.48	7.19	369.92	313.20	04.10.2027	332	3.94
BUKIT MAKMUR MANDIRI UTA	USD	7.75%	88.88	90.51	12.19	11.49	766.37	753.89	10.02.2026	400	2.53
EMPRESA ELECTRICA COCHRA	USD	5.50%	93.40	94.04	8.68	8.36	444.31	435.39	14.05.2027	285	2.08
GRUPO UNICOMER CO LTD	USD	7.88%	97.75	98.99	9.86	8.75	403.05	419.44	01.04.2024	350	1.11
IOCHPE-MAX/MAX WHEELS MX	USD	5.00%	83.60	84.54	8.94	8.69	527.13	502.12	07.05.2028	400	4.43
ADECOAGRO SA	USD	6.00%	94.79	95.80	7.33	7.06	357.36	304.31	21.09.2027	500	3.92

# Ежедневный обзор

23 января 2023 г.

## Кривая доходности ГЦБ

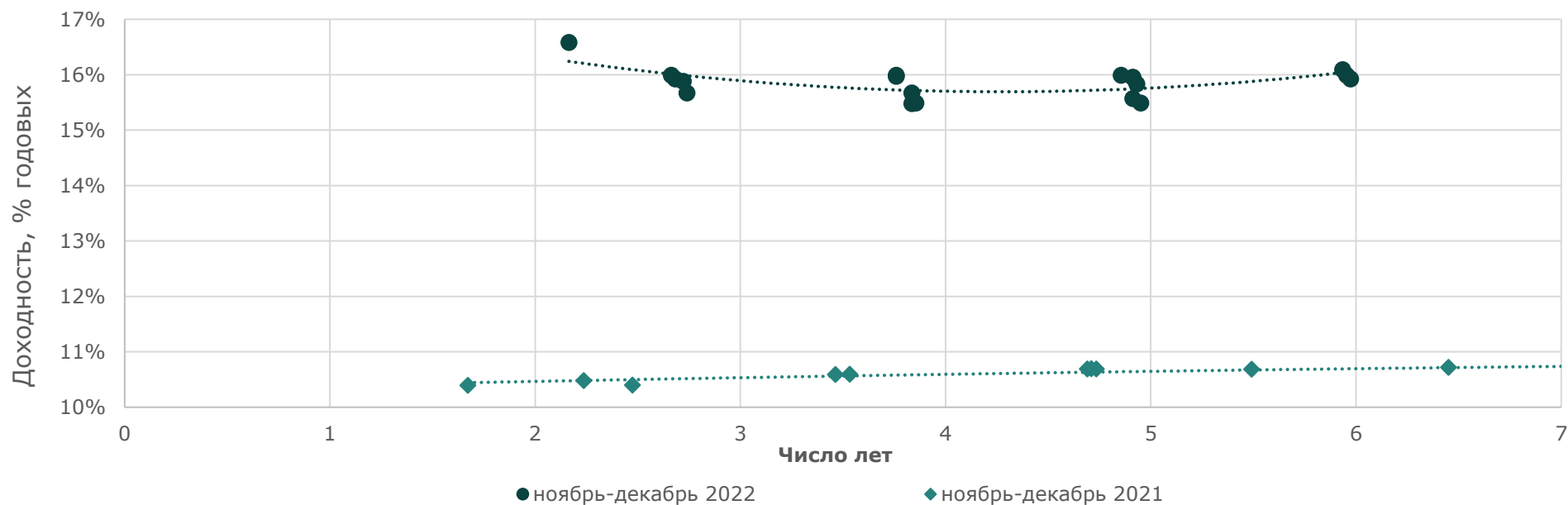


Таблица 5. Последние размещения ГЦБ

Эмитент	Тикер	Доходность	Лет до погашения*	Дата размещения
<b>Ценные бумаги Министерства Финансов</b>				
Министерство Финансов	МOM060_0054	15.83%	4.93	14.дек.22
Министерство Финансов	МТМ072_0001	16.09%	5.93	14.дек.22
Министерство Финансов	МOM048_0054	15.97%	3.76	14.дек.22
Министерство Финансов	МOM036_0091	16.58%	2.16	14.дек.22
Министерство Финансов	МТМ072_0001	15.99%	5.95	07.дек.22
Министерство Финансов	МТМ048_0001	15.99%	3.76	07.дек.22
Министерство Финансов	МТМ036_0001	15.99%	2.66	07.дек.22
Министерство Финансов	МТМ060_0001	15.99%	4.85	07.дек.22
Министерство Финансов	МТМ036_0001	15.92%	2.68	30.ноя.22
Министерство Финансов	МТМ072_0001	15.92%	5.97	30.ноя.22
Министерство Финансов	МТМ036_0001	15.88%	2.70	23.ноя.22
Министерство Финансов	МТМ060_0001	15.95%	4.91	23.ноя.22
Министерство Финансов	МOM048_0054	15.48%	3.84	16.ноя.22
Министерство Финансов	МТМ060_0001	15.57%	4.91	16.ноя.22
Министерство Финансов	МТМ048_0001	15.67%	3.84	09.ноя.22
Министерство Финансов	МТМ036_0001	15.67%	2.74	09.ноя.22
Министерство Финансов	МТМ060_0001	15.49%	4.95	02.ноя.22

# Ежедневный обзор

23 января 2023 г.

Министерство Финансов	MTM048_0001	15.49%	3.85	02.ноя.22
Министерство Финансов	MOM036_0091	14.45%	2.30	26.окт.22
Министерство Финансов	MTM048_0001	15.45%	3.87	26.окт.22
Министерство Финансов	MOM048_0054	13.90%	3.89	26.окт.22
Министерство Финансов	MTM060_0001	15.45%	4.97	26.окт.22
Министерство Финансов	MTM048_0001	15.42%	3.89	19.окт.22
Министерство Финансов	MOM036_0091	14.42%	2.32	19.окт.22
Министерство Финансов	MTM060_0001	15.43%	4.99	19.окт.22
Министерство Финансов	MOM048_0054	13.90%	3.93	12.окт.22
Министерство Финансов	MTM036_0001	14.95%	2.84	05.окт.22
Министерство Финансов	MTM048_0001	15.20%	3.93	05.окт.22
Министерство Финансов	MOM048_0054	13.90%	3.95	05.окт.22
Министерство Финансов	MTM048_0001	15.16%	0.95	28.сен.22
Министерство Финансов	MOM036_0091	14.00%	2.38	28.сен.22
Министерство Финансов	MOM048_0054	13.90%	3.97	28.сен.22
Министерство Финансов		15.15%	3.97	21.сен.22
Министерство Финансов	MOM048_0054	13.90%	3.99	21.сен.22
Министерство Финансов	MTM036_0001	14.88%	2.89	14.сен.22
Министерство Финансов	MOM036_0092	14.00%	2.80	07.сен.22
Министерство Финансов	MUM120_0014	14.45%	1.90	31.авг.22
Министерство Финансов	MUM120_0017	13.85%	4.50	31.авг.22
Министерство Финансов	MUM120_0017	13.85%	4.50	24.авг.22
Министерство Финансов	MKM012_0151	14.79%	1.00	24.авг.22
Министерство Финансов	MUM120_0014	14.45%	2.00	24.авг.22
Министерство Финансов	MKM012_0151	14.50%	1.00	17.авг.22
Министерство Финансов	MUM120_0014	14.22%	2.00	17.авг.22
Министерство Финансов	MUM120_0017	13.85%	4.60	17.авг.22
Министерство Финансов	MKM012_0151	14.50%	1.00	10.авг.22
Министерство Финансов	MUM120_0014	14.20%	2.00	10.авг.22
Министерство Финансов	MUM156_0005	13.85%	4.90	10.авг.22
Министерство Финансов	MUM180_0002	14.13%	1.90	03.авг.22
Министерство Финансов	MUM156_0005	13.85%	4.90	03.авг.22
Министерство Финансов	MUM180_0002	14.10%	1.90	27.июл.22
Министерство Финансов	MUM156_0005	13.85%	4.90	27.июл.22
Министерство Финансов	MUM144_0003	14.50%	0.80	20.июл.22
Министерство Финансов	MUM072_0013	13.73%	4.80	20.июл.22
Министерство Финансов	MUM180_0002	14.00%	1.90	20.июл.22
Министерство Финансов	MUM180_0002	14.00%	2.00	13.июл.22
Министерство Финансов	MUM144_0003	14.50%	0.80	13.июл.22
Министерство Финансов	MUM072_0013	13.70%	4.90	13.июл.22
Министерство Финансов	MUM180_0002	14.00%	2.00	07.июл.22
Министерство Финансов	MUM156_0005	13.71%	5.00	07.июл.22
Министерство Финансов	MUM144_0003	14.50%	0.80	07.июл.22
Министерство Финансов	MUM144_0003	14.50%	0.80	29.июн.22
Министерство Финансов	MUM072_0013	13.62%	4.90	29.июн.22
Министерство Финансов	MOM048_0053	13.75%	4.00	22.июн.22
Министерство Финансов	MOM036_0092	13.85%	3.00	22.июн.22
Министерство Финансов	MUM156_0005	13.62%	5.00	22.июн.22

# Ежедневный обзор

23 января 2023 г.

Министерство Финансов	MUM144_0003	14.50%	0.90	15.июн.22
Министерство Финансов	MUM180_0001	14.00%	1.90	15.июн.22
Министерство Финансов	MOM036_0091	13.85%	2.70	08.июн.22
Министерство Финансов	MOM048_0052	13.75%	3.60	08.июн.22
Министерство Финансов	MUM072_0013	13.62%	0.90	08.июн.22
Министерство Финансов	MUM180_0001	14.00%	2.00	08.июн.22
Министерство Финансов	MUM072_0013	14.50%	5.00	01.июн.22
Министерство Финансов	MUM180_0001	14.00%	2.00	01.июн.22
Министерство Финансов	MUM144_0003	14.50%	0.90	25.май.22
Министерство Финансов	MUM120_0017	13.62%	4.80	25.май.22
Министерство Финансов	MUM180_0001	14.00%	2.00	25.май.22
Министерство Финансов	MUM144_0003	14.50%	0.90	18.май.22
Министерство Финансов	MUM120_0017	13.62%	4.80	18.май.22
Министерство Финансов	MOM048_0052	13.75%	3.70	18.май.22
Министерство Финансов	MOM036_0091	13.85%	2.70	18.май.22
Министерство Финансов	MUM180_0001	14.00%	2.00	11.май.22
Министерство Финансов	MUM144_0003	14.50%	1.00	11.май.22
Министерство Финансов	MOM036_0091	13.83%	2.80	11.май.22
Министерство Финансов	MOM048_0052	13.75%	3.70	05.май.22
Министерство Финансов	MUM120_0017	13.62%	4.80	05.май.22
Министерство Финансов	MUM132_0006	13.76%	3.20	28.апр.22
Министерство Финансов	MOM048_0052	13.79%	3.70	27.апр.22
Министерство Финансов	MUM180_0002	13.97%	2.20	27.апр.22
Министерство Финансов	MOM036_0091	13.81%	2.80	27.апр.22
Министерство Финансов	MOM048_0052	13.62%	3.80	20.апр.22
Министерство Финансов	MUM072_0013	13.55%	5.10	20.апр.22
Министерство Финансов	MUM072_0013	13.17%	5.10	13.апр.22
Министерство Финансов	MUM180_0002	13.69%	2.20	13.апр.22
Министерство Финансов	MOM036_0091	13.56%	2.80	13.апр.22
Министерство Финансов	MOM036_0091	12.84%	2.90	06.апр.22
Министерство Финансов	MOM048_0052	12.64%	3.80	06.апр.22
Министерство Финансов	MUM072_0013	12.50%	5.10	29.мар.22
Министерство Финансов	MOM036_0091	12.71%	2.90	29.мар.22
Министерство Финансов	MUM072_0013	12.50%	5.10	29.мар.22
Министерство Финансов	MOM048_0052	12.59%	3.80	24.мар.22
Министерство Финансов	MUM072_0013	12.63%	5.20	24.мар.22
Министерство Финансов	MKM012_0150	13.70%	0.90	16.мар.22
Министерство Финансов	MOM036_0091	12.72%	2.90	16.мар.22
Министерство Финансов	MOM048_0052	12.67%	3.90	16.мар.22
Министерство Финансов	MUM096_0011	13.21%	6.70	02.мар.22
Министерство Финансов	MUM180_0016	12.91%	14.90	02.мар.22
Министерство Финансов	MUM180_0015	11.10%	14.50	23-февр.-2022
Министерство Финансов	MUM096_0012	10.97%	7.40	23-февр.-2022
Министерство Финансов	MUM180_0002	10.73%	2.40	16-февр.-2022
Министерство Финансов	MUM120_0019	11.04%	9.10	16-февр.-2022
Министерство Финансов	MOM036_0091	10.75%	3.00	9-февр.-2022
Министерство Финансов	MUM132_0007	10.99%	10.50	9-февр.-2022
Министерство Финансов	MUM096_0013	11.00%	8.00	2-февр.-2022



# Ежедневный обзор

23 января 2023 г.

Министерство Финансов	MUM156_0007	11.00%	12.00	2-февр.-2022
Министерство Финансов	MUM180_0016	11.05%	15.00	26-январ.-2022
Министерство Финансов	MUM072_0013	10.90%	5.30	26-январ.-2022
Министерство Финансов	MKM012_0150	10.30%	1.00	20-январ.-2022
Министерство Финансов	MOM048_0052	10.67%	4.00	19-январ.-2022
Министерство Финансов	MUM144_0009	10.87%	11.60	19-январ.-2022
Министерство Финансов	MUM096_0011	10.75%	6.80	12-январ.-2022
Министерство Финансов	MUM096_0012	10.75%	7.60	5-январ.-2022

Источник: Казахстанская фондовая биржа

# Ежедневный обзор

23 января 2023 г.

Таблица 6. Доля владения нот НБК нерезидентами, млрд тенге

Дата	Доля владения нот НБК нерезидентами					
	Резиденты	Нерезиденты	Всего в обращении	Резиденты	Нерезиденты	Изменение (нерезиденты)
09.12.2022	1 512.83	100	1 612.83	93.80%	6.20%	0
02.12.2022	1 512.83	100	1 612.83	93.80%	6.20%	10
25.11.2022	1 473.73	90	1 563.73	94.24%	5.76%	0
18.11.2022	1 473.73	90	1 563.73	94.24%	5.76%	20
11.11.2022	1 257.63	70	1 327.63	94.73%	5.27%	0
04.11.2022	1 257.63	70	1 327.63	94.73%	5.27%	10
28.10.2022	1 102.35	60	1 162.35	94.84%	5.16%	-50.1
22.10.2022	1 511.10	110.1	1 621.20	93.21%	6.79%	20.1
14.10.2022	1 247.55	90	1 337.55	93.27%	6.73%	-29.85
07.10.2022	1 836.43	119.85	1 956.28	93.87%	6.13%	39.83
30.09.2022	1 661.29	80.02	1 741.31	95.40%	4.60%	-0.28
23.09.2022	1 585.08	80.3	1 665.38	95.18%	4.82%	0.3
16.09.2022	1 685.64	80	1 765.64	95.47%	4.53%	0
09.09.2022	1 413.61	80	1 493.61	94.64%	5.36%	-10.01
02.09.2022	1 827.90	90.01	1 917.92	95.31%	4.69%	18.26
27.08.2022	1 826.43	71.75	1 898.17	96.22%	3.78%	1.75
19.08.2022	1 751.17	70	1 821.17	96.20%	3.80%	-15.01
12.08.2022	1 825.29	85.01	1 910.30	95.50%	4.50%	0
05.08.2022	1 615.40	85.01	1 700.41	95.00%	5.00%	-5
29.07.2022	1 728.29	90.01	1 818.30	95.00%	5.00%	0
22.07.2022	1 618.52	90.01	1 708.53	94.70%	5.30%	-38.42
15.07.2022	1 656.94	100.01	1 756.96	94.30%	5.70%	60.63
08.07.2022	1 596.31	120.76	1 717.08	93.00%	7.00%	-112.64
01.07.2022	1 708.95	120.76	1 829.71	93.40%	6.60%	83.48
24.06.2022	1 625.47	130.76	1 756.23	92.60%	7.40%	18.43
17.06.2022	1 607.04	140.76	1 747.81	91.90%	8.10%	-42.97
10.06.2022	1 650.01	140.76	1 790.78	92.10%	7.90%	19.7
03.06.2022	1 630.31	150.76	1 781.07	91.50%	8.50%	45.09
27.05.2022	1 585.22	150.76	1 735.99	91.30%	8.70%	-10
20.05.2022	1 578.15	160.76	1 738.91	90.80%	9.20%	0
13.05.2022	1 602.67	160.76	1 763.44	90.90%	9.10%	-20
06.05.2022	1 598.97	180.76	1 779.73	89.80%	10.20%	18.75
29.04.2022	1 610.90	162.01	1 772.92	90.90%	9.10%	0
22.04.2022	1 552.75	162.01	1 714.76	90.60%	9.40%	17.91
15.04.2022	1 435.62	144.1	1 579.72	90.90%	9.10%	14.09

# Ежедневный обзор

23 января 2023 г.

08.04.2022	1 390.41	130.01	1 520.42	91.40%	8.60%	15
01.04.2022	1 354.55	115.01	1 469.56	92.20%	7.80%	40
25.03.2022	1 250.90	75.01	1 325.91	94.30%	5.70%	-71.34
18.03.2022	1 430.42	146.35	1 576.77	90.70%	9.30%	24.04
11.03.2022	1 341.62	122.31	1 463.93	91.60%	8.40%	-55.06
05.03.2022	1 683.99	177.37	1 861.36	90.50%	9.50%	-20.04
25.02.2022	1 679.87	197.41	1 877.28	89.50%	10.50%	45.59
18.02.2022	1 710.03	151.82	1 861.85	91.80%	8.20%	10.56
11.02.2022	1 770.99	141.26	1 912.25	92.60%	7.40%	12.25
04.02.2022	1 645.90	129.01	1 774.90	92.70%	7.30%	-13.03
28.01.2022	1 639.32	142.04	1 781.36	92.00%	8.00%	2
21.01.2022	1 693.79	140.04	1 833.83	92.40%	7.60%	10.09
14.01.2022	1 618.00	129.95	1 747.96	92.60%	7.40%	-62.43
06.01.2022	1 640.99	192.38	1 833.36	89.50%	10.50%	-18.92
31.12.2021	1 938.48	211.3	2 149.78	90.20%	9.80%	-0.38
24.12.2021	1 842.45	211.68	2 054.14	89.70%	10.30%	-4.2
15.12.2021	1 899.57	215.88	2 115.45	89.80%	10.20%	-111.93
10.12.2021	2 095.32	327.81	2 423.13	86.50%	13.50%	-45.31
03.12.2021	2 275.47	373.12	2 648.59	85.90%	14.10%	0.45
26.11.2021	2 152.41	372.67	2 525.08	85.20%	14.80%	-30.4
19.11.2021	2 086.03	403.07	2 489.11	83.80%	16.20%	22.58
12.11.2021	2 018.44	380.49	2 398.93	84.10%	15.90%	43
05.11.2021	2 036.33	337.49	2 373.82	85.80%	14.20%	-108.72
29.10.2021	2 546.32	446.21	2 992.54	85.10%	14.90%	25.45
22.10.2021	2 416.90	420.76	2 837.66	85.20%	14.80%	51.15
15.10.2021	2 425.02	369.61	2 794.62	86.80%	13.20%	-52.29
08.10.2021	2 433.47	421.9	2 855.37	85.20%	14.80%	2.78
01.10.2021	2 379.45	419.12	2 798.58	85.00%	15.00%	-52.09
24.09.2021	2 535.46	471.21	3 006.67	84.30%	15.70%	85.48
17.09.2021	2 432.57	385.73	2 818.29	86.30%	13.70%	33.05
10.09.2021	2 424.57	352.68	2 777.26	87.30%	12.70%	-67.52
03.09.2021	2 690.72	420.2	3 110.91	86.50%	13.50%	-9.88
27.08.2021	2 793.58	430.08	3 223.66	86.70%	13.30%	-35
20.08.2021	2 782.93	465.08	3 248.01	85.70%	14.30%	-11.87
13.08.2021	2 730.47	476.95	3 207.42	85.10%	14.90%	49.15
06.08.2021	2 779.62	427.8	3 207.42	86.70%	13.30%	-53.43
30.07.2021	2 899.72	481.23	3 380.95	85.80%	14.20%	-26.2
23.07.2021	3 007.80	507.43	3 515.23	85.60%	14.40%	-49.44
16.07.2021	3 028.90	556.87	3 585.77	84.50%	15.50%	19

# Ежедневный обзор

23 января 2023 г.

09.07.2021	3 029.13	537.87	3 567.00	84.90%	15.10%	12.08
03.07.2021	3 017.83	525.79	3 543.62	85.20%	14.80%	11.11
25.06.2021	2 941.48	514.68	3 456.16	85.10%	14.90%	-57.66
18.06.2021	2 900.83	572.34	3 473.17	83.50%	16.50%	26.06
11.06.2021	2 945.94	546.28	3 492.22	84.40%	15.60%	-28.41
04.06.2021	2 899.15	574.69	3 473.84	83.50%	16.50%	63.04
28.05.2021	2 733.50	511.65	3 245.15	84.20%	15.80%	-27.09
21.05.2021	2 667.30	538.74	3 206.04	83.20%	16.80%	26.37
14.05.2021	2 583.91	512.37	3 096.28	83.50%	16.50%	56.68
06.05.2021	2 668.79	455.69	3 124.48	85.40%	14.60%	6.53
30.04.2021	3 036.14	449.16	3 485.31	87.10%	12.90%	48.61
23.04.2021	2 989.95	400.55	3 390.50	88.20%	11.80%	-104.03
16.04.2021	2 856.56	504.58	3 361.14	85.00%	15.00%	-32.78
09.04.2021	2 982.52	537.36	3 519.89	84.70%	15.30%	-9.34
02.04.2021	2 915.59	546.7	3 462.29	84.20%	15.80%	-18.26
26.03.2021	2 891.13	564.96	3 456.08	83.70%	16.30%	1.81
19.03.2021	3 103.20	563.15	3 666.17	84.60%	15.40%	39.58

Источник: Национальный Банк РК

**АО «Halyk Finance»**

**Департамент исследований**

**E-mail**  
research@halykfinance.kz

**Департамент продаж**

**E-mail**  
sales@halykfinance.kz

**Адрес:**

Halyk Finance  
пр. Абая, 109 «В», 5 этаж  
A05A1B4, Алматы, Республика Казахстан  
Тел. +7 727 339 43 77  
[www.halykfinance.kz](http://www.halykfinance.kz)

**Bloomberg**  
HLFN  
**Refinitiv**  
Halyk Finance  
**Factset**  
Halyk Finance  
**Capital IQ**  
Halyk Finance

**Заявление об ограничении ответственности**

Настоящая публикация носит исключительно информационный характер и не является предложением или попыткой со стороны АО «Halyk Finance» купить, продать или вступить в иную сделку в отношении каких-либо ценных бумаг и иных финансовых инструментов, на которые в настоящей публикации может содержаться ссылка, предоставить какие-либо инвестиционные рекомендации или услуги. Указанные предложения могут быть направлены исключительно в соответствии с требованиями применимого законодательства. Настоящая публикация основана на информации, которую мы считаем надежной, однако мы не утверждаем, что все приведенные сведения абсолютно точны. При этом, отмечаем, что прошлая доходность не является показателем доходности инвестиций в будущем. Мы не несем ответственности за использование клиентами информации, содержащейся в настоящей публикации, а также за сделки и операции с ценными бумагами и иными финансовыми инструментами, упоминающимися в ней. Мы не берем на себя обязательство регулярно обновлять информацию, которая содержится в настоящей публикации или исправлять возможные неточности. HF, его аффилированные и должностные лица, партнеры и сотрудники, в том числе лица, участвующие в подготовке и выпуске этого материала, оставляют за собой право участвовать в сделках в отношении упоминающихся в настоящей публикации ценных бумаг и иных финансовых инструментов. Также отмечаем, что на ценные бумаги и иные финансовые инструменты, рассматриваемые в настоящей публикации и номинированные в иностранной валюте, могут оказывать влияние обменные курсы валют. Изменение обменных курсов валют может вызвать снижение стоимости инвестиций в указанные активы. Следует иметь в виду, что инвестирование в Американские депозитарные расписки также подвержено риску изменения обменного курса валют, а инвестирование в казахстанские ценные бумаги и иные финансовые инструменты имеет значительный риск. В указанной связи, инвесторы до принятия решения об участии в сделках с ценными бумагами и иными финансовыми инструментами, рассматриваемыми в настоящей публикации, должны проводить собственное исследование относительно надежности эмитентов данных ценных бумаг и иных финансовых инструментов.

Настоящая информация не предназначена для публичного распространения и не может быть воспроизведена, передана или опубликована, целиком или по частям, без предварительного письменного разрешения АО «Halyk Finance».