



Ежедневный обзор

Goldman Sachs массово сокращает персонал

Ежедневный обзор

10 января 2023 г.

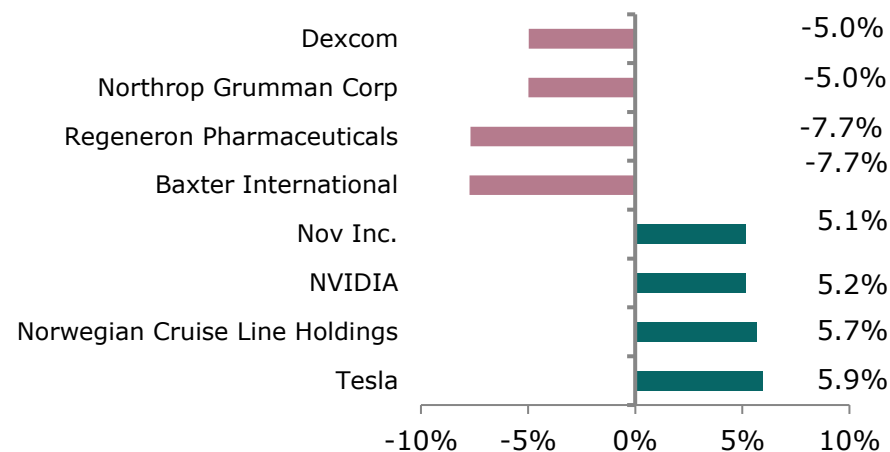
>> Goldman Sachs массово сокращает персонал

Основные фондовые индексы США не продемонстрировали в понедельник единой динамики и завершили торги на дневных минимумах. После резкого снижения котировок Tesla Motors в 2022 году инвесторы перешли к активным покупкам акций крупнейшего производителя электроавтомобилей. Между тем громкие случаи массового увольнения сотрудников по причине оптимизации расходов снова вернулись на рынок. В понедельник стало известно, что ведущий инвестиционный банк США Goldman Sachs в ближайшее время сократит численность своего рабочего персонала сразу на 3 200 сотрудников, что станет самым крупным сокращением штата в истории финансовой организации.

>> Рост цен на нефть

Цены на нефть предприняли очередную попытку преодолеть уровень в \$80 за баррель. В понедельник стоимость нефти марки Brent подорожала на 1.4% до \$79.7 за баррель. Усилившийся оптимизм в отношении снятия карантинных ограничений в Китае и отхода от политики «нулевой терпимости» к COVID-19 оказали поддержку нефтяным котировкам. Впервые за три года китайское правительство открыло границы для иностранцев и значительно смягчило ограничения для резидентов в части выезда за рубеж. По этой причине в настоящий момент отмечается высокий спрос на путешествия, который положительно скажется на авиаперевозках и, как следствие, на спросе на авиатопливо.

Лидеры и аутсайдеры индекса S&P 500



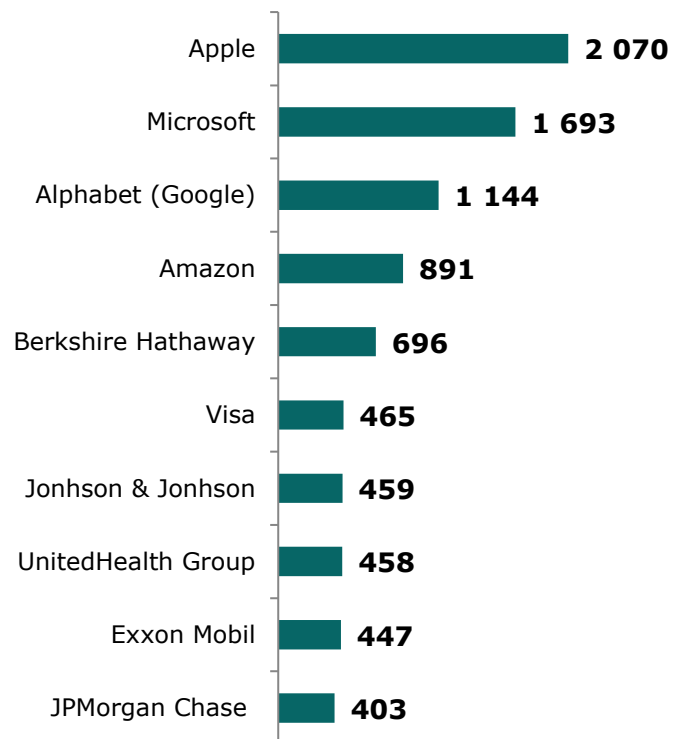
Товарный рынок

	Знач.	Изменение			
		1D	1W	1M	YTD
Brent	79.7	1.4%	-7.3%	4.7%	-7.3%
Медь	8 860	3.1%	5.8%	3.7%	5.8%
Цинк	3 206	6.0%	7.8%	-1.0%	7.8%
Золото	1 871.8	0.3%	2.6%	4.8%	2.6%
Серебро	23.7	-0.8%	-1.3%	4.1%	-1.3%
Природный газ	3.9	5.4%	-12.6%	-34.4%	-12.6%
Алюминий	2 439	6.2%	2.5%	-2.6%	2.5%

Ежедневный обзор

10 января 2023 г.

>> Рыночная капитализация 10 крупнейших публичных компаний США, млрд. \$



Динамика изменения индекса S&P 500

	Изменение		Количество эмитентов	Вес, (%)
	в %	в пунктах		
S&P 500	-0.1%	-3.0	503	100%
Information Technology	1.1%	10.9	76	25.7%
Health Care	-1.7%	-10.1	64	15.4%
Financials	-0.4%	-2.0	67	11.8%
Consumer Discretionary	0.6%	2.2	56	9.9%
Industrials	-0.4%	-1.4	70	8.7%
Communication Services	0.0%	0.0	25	7.5%
Consumer Staples	-1.0%	-2.9	33	7.2%
Energy	-0.5%	-0.9	23	5.1%
Utilities	0.6%	0.8	30	3.2%
Materials	0.6%	0.7	29	2.8%
Real Estate	-0.1%	-0.1	30	2.7%

Ежедневный обзор

10 января 2023 г.

» Goldman Sachs массово сокращает персонал

Основные фондовые индексы США не продемонстрировали в понедельник единой динамики и завершили торги на дневных минимумах. После резкого снижения котировок Tesla Motors в 2022 году инвесторы перешли к активным покупкам акций крупнейшего производителя электроавтомобилей. Между тем громкие случаи массового увольнения сотрудников по причине оптимизации расходов снова вернулись на рынок. В понедельник стало известно, что ведущий инвестиционный банк США Goldman Sachs в ближайшее время сократит численность своего рабочего персонала сразу на 3 200 сотрудников, что станет самым крупным сокращением штата в истории финансовой организации. Примечательно, что в 2008 году во время Мирового финансового кризиса и краха Lehman Brothers Goldman Sachs провел сокращение 3 000 сотрудников. Планы по оптимизации расходов в условиях туманных перспектив экономики США в 2023 году оказали положительный эффект на котировки Goldman Sachs (+1.4%). В следующий вторник рынку придется оценить финансовые результаты инвестиционного банка за четвертый квартал. Рыночные эксперты прогнозируют снижение объема доходов и чистой прибыли Goldman Sachs в отчетном периоде.

» «Открытие» экономики Китая

Между тем снятие карантинных ограничений в КНР положительно сказалось не только на китайских активах, котировки которых продолжили активно восстанавливаться, но и привело к заметному укреплению курса юаня к доллару США сразу на 0.8% до 6.77 юаней. В ноябре курс валютной пары USDCNY уходил в сторону 7.30, но глобальное ослабление доллара США наряду со смягчением коронавирусных ограничений в Китае положительно сказались на валютном курсе юаня.

Отход от политики «нулевой терпимости» к COVID-19 благоприятно отразится на экономике Поднебесной. Так, инвестиционные банки JPMorgan и Barclays повысили прогноз роста ВВП Китая на 2023 год до 5.7%, что в условиях вероятной рецессии в экономике развитых стран усиливает привлекательность китайских активов. В текущем году Компартия Китая определила цель роста ВВП страны на 5.0% и оценила рост экономики в 2022 году на уровне 4.4% до 120 трлн юаней, что эквивалентно \$17.7 трлн по текущему курсу USDCNY.

Фондовые индексы	Регион	Посл. Знач.	Изменение	
			За день	С начала года
Americas				
S&P500	США	3 892.1	-0.08%	1.37%
Dow Jones	США	33 517.7	-0.34%	1.12%
NASDAQ	США	10 635.7	0.63%	1.62%
EMEA				
Euro Stoxx 50	Еврозона	4 068.6	1.26%	7.25%
FTSE 100	Великобритания	7 724.9	0.33%	3.67%
CAC 40	Франция	6 907.4	0.68%	6.70%
DAX	Германия	14 792.8	1.25%	6.24%
IBEX 35	Испания	8 694.9	-0.07%	5.66%
FTSE MIB	Италия	25 385.1	0.81%	7.08%
Asia/Pacific				
Nikkei 225	Япония	26 199.3	0.87%	0.40%
Hang Seng	Гонконг	21 388.3	1.89%	8.12%
CSI 300	Китай	4 013.1	0.81%	3.65%
Shanghai	Китай	3 176.1	0.58%	2.81%
Sensex	Индия	60 747.3	1.41%	-0.15%
Singapore	Сингапур	3 286.2	-0.59%	1.07%
Emerging markets				
Bovespa	Бразилия	109 129.6	0.15%	-0.55%
RTSI\$	Россия	977.8	3.72%	0.74%
NIFTY 50	Индия	18 101.2	1.35%	-0.02%
TOP 40	ЮАР	72 223.3	2.00%	7.87%
Borsa Index	Турция	5 342.0	4.41%	-3.03%
KASE	Казахстан	3 269.6	0.82%	0.55%

Ежедневный обзор

10 января 2023 г.

>> Валютный рынок

- Индекс доллара США (DXY), показывающий отношение доллара к корзине из шести мировых валют, снизился на 0.8% до 103.0;
- Курс тенге к доллару США вырос на 0.4% до 462.4.

>> Главные новости

- "Тау-Кен Алтын" в 2022 г. перевыполнил план по производству золота на 10%;
- Казахстан намерен денонсировать соглашение с РФ об обеспечении взаимной конвертируемости рубля и тенге.

LIBOR (USD)

	Знач.	Значение на дату			
		1D	1W	1M	YTD
LIBOR Overnight	4.31%	4.31%	4.31%	3.82%	4.32%
LIBOR1M	4.40%	4.40%	4.37%	4.18%	4.39%
LIBOR3M	4.81%	4.81%	4.75%	4.73%	4.77%
LIBOR6M	5.20%	5.17%	5.14%	5.15%	5.14%
LIBOR12M	5.56%	5.49%	5.44%	5.43%	5.48%

Валютный рынок

	Знач.	Изменение валютных пар			
		1D	1W	1M	YTD
DXY	103.0	-0.8%	-0.5%	-2.2%	-0.5%
USD/KZT	462.4	-0.4%	-0.1%	-2.3%	-0.1%
USD/RUB	69.5	-4.0%	-2.7%	9.7%	-6.3%
EUR/USD	1.07	0.8%	0.6%	2.1%	0.2%
GBP/USD	1.22	0.8%	1.1%	-0.2%	0.8%
USD/JPY	131.88	-0.2%	0.8%	-3.5%	0.6%

Долговой рынок

	Валюта	YTM	YTM на			
			1D	1W	1M	YTD
US Treasuries (10YR)	US\$	3.53%	3.56%	3.87%	3.42%	3.87%
US Treasuries (30YR)	US\$	3.66%	3.69%	3.96%	3.43%	3.96%
UK Gilts (30YR)	GBP	3.47%	3.55%	3.67%	3.08%	3.67%
Germany (10YR)	EUR	2.21%	2.32%	2.57%	1.80%	2.57%
Russia (10YR)	RUB	9.12%	9.11%	9.14%	9.11%	9.14%
Kazakhstan (3YR)	US\$	3.25%	3.26%	3.37%	3.33%	3.37%

Ежедневный обзор

10 января 2023 г.

- **"Тау-Кен Алтын" в 2022 г. перевыполнил план по производству золота на 10%**

Казахстанский государственный аффинажный завод "Тау-Кен Алтын", входящий в структуру АО "Национальная горнорудная компания "Тау-Кен Самрук", аффинировал 55.6 тонн золота в 2022 году, сообщила пресс-служба материнской компании.

"Аффинажный завод (...) в 2022 году перевыполнил план по производству золота более чем на 10%. При плане в 50 тонн предприятие аффинировало 55.6 тонн золота", - говорится в пресс-релизе. Согласно информации, завод произвел 4 630 слитков чистого золота в отчетном периоде.

Всего, по данным пресс-службы, с момента ввода в эксплуатацию на "Тау-Кен Алтын" аффинировали 249 тонн золота. Завод производит золото пробы 99.99, так называемые "четыре девятки", в стандартных слитках по 12 килограмм и в гранулах. Продукция завода имеет стратегическое значение - пополнение золотовалютного резерва страны, покупателем слитков является Национальный банк Казахстана.

АО "Национальная горнорудная компания "Тау-Кен Самрук" (входит АО "Фонд национального благосостояния "Самрук-Казына") в декабре 2013 года ввело в эксплуатацию аффинажный завод стоимостью 5.5 млрд тенге. Проектная мощность предприятия - 25 тонн золота и 50 тонн серебра в год. В дальнейшем планируется увеличение мощностей по переработке золота до 70-75 тонн ежегодно.

Источник: Интерфакс-Казахстан, Bloomberg

- **Казахстан намерен денонсировать соглашение с РФ об обеспечении взаимной конвертируемости рубля и тенге**

Казахстан намерен отказаться от соглашения с Россией о мерах по обеспечению взаимной конвертируемости и стабилизации курсов российского рубля и казахского тенге, следует из документа, размещенного на портале "Открытые НПА". Отмечается, что соответствующее решение было принято из-за того, что "соглашение утратило свою актуальность".

Документ о денонсации соглашения между правительством Российской Федерации, банком России и правительством Казахстана, Национальным банком Казахстана о мерах по обеспечению взаимной конвертируемости и стабилизации курсов российского рубля и казахского тенге опубликован на портале "Открытые НПА" для публичного обсуждения.

Как пояснили "Интерфакс-Казахстан" в Нацбанке, основаниями для денонсирования соглашения стало то, что сторонами были своевременно выполнены обязательства по данному международному договору. Кроме этого, расчеты между хозяйствующими субъектами двух государств осуществляются в их национальных валютах, а также, при наличии взаимного согласия, в иных валютах по своему предпочтению.

Источник: Интерфакс-Казахстан, Bloomberg

Ежедневный обзор

10 января 2023 г.

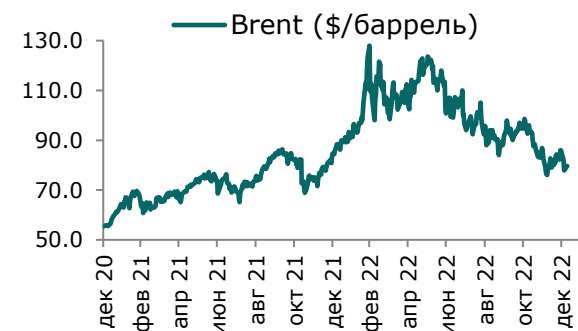
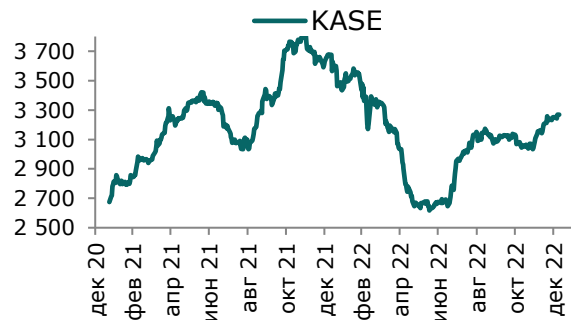
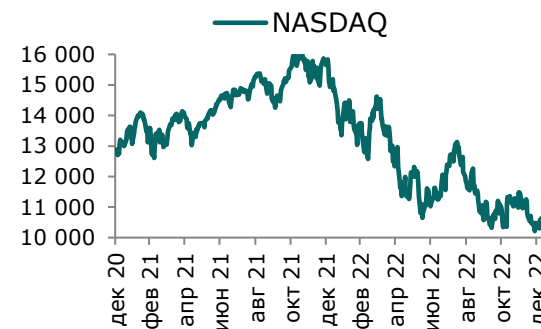
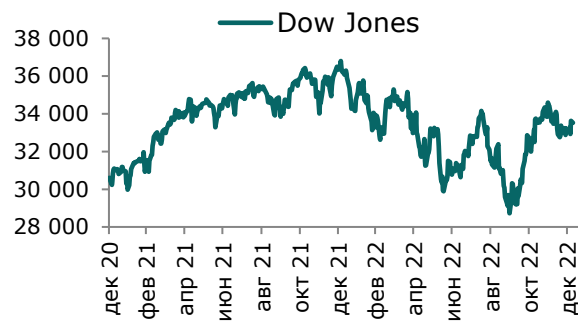
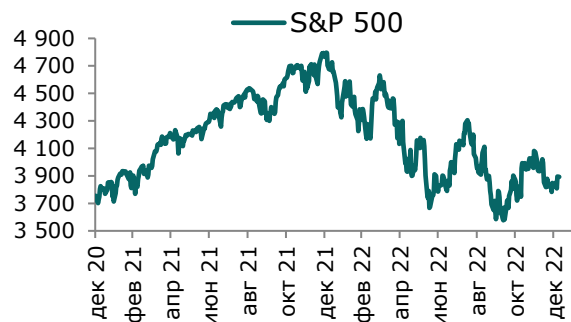
Таблица 1. Динамика изменения валют стран СНГ, развивающихся и развитых стран

Валютная пара (индекс)	Страна	Базовая ставка	Инфляция 2021	Инфляция 2022	Курс	1D	1W	1M	YTD
USD/KZT	Казахстан	16.75%	8.0%	20.3%	462.4	-0.4%	-0.1%	-2.3%	-0.1%
USD/RUB	Россия	7.50%	6.7%	12.0%	69.5	-4.0%	-2.7%	9.7%	-6.3%
USD/GEL	Грузия	11.00%	9.3%	9.8%	2.69	-0.2%	-0.3%	0.7%	-0.2%
USD/KGS	Кыргызстан	14.00%	11.2%	14.5%	85.62	0.2%	0.5%	4.8%	0.0%
USD/TJS	Таджикистан	13.25%	8.0%	4.5%	10.23	-0.1%	0.0%	0.7%	0.0%
USD/UZS	Узбекистан	15.00%	10.0%	12.3%	11 289.50	0.0%	0.3%	0.3%	0.5%
USD/UAH	Украина	25.00%	9.3%	26.5%	36.97	0.6%	0.6%	0.0%	0.1%
Развивающиеся страны									
USD/CNY	Китай	4.35%	0.9%	1.6%	6.77	-0.8%	-1.8%	-2.8%	-1.8%
USD/BRL	Бразилия	13.75%	8.3%	5.9%	5.26	0.6%	-3.7%	-0.6%	-0.4%
USD/INR	Индия	6.25%	4.1%	5.9%	82.36	-0.4%	-0.6%	-0.2%	-0.5%
USD/ZAR	ЮАР	7.00%	4.6%	7.4%	16.93	-1.0%	-0.4%	-2.5%	-0.6%
USD/TRY	Турция	9.00%	19.4%	64.3%	18.75	0.2%	0.2%	0.5%	0.2%
Развитые страны									
DXY	США	4.50%	4.7%	7.1%	103.0	-0.8%	-0.5%	-2.0%	-0.5%
USD/CAD	Канада	4.25%	3.4%	6.8%	1.34	-0.4%	-1.4%	-1.9%	-1.2%
GBP/USD	Великобритания	3.50%	2.6%	10.7%	1.22	0.8%	1.1%	-0.4%	0.8%
USD/CHF	Швейцария	1.00%	0.6%	2.8%	0.92	-0.7%	-0.5%	-1.4%	-0.3%
USD/JPY	Япония	-0.10%	-0.3%	3.8%	131.88	-0.2%	0.8%	-3.4%	0.6%
USD/KRW	Южная Корея	3.25%	2.3%	5.0%	1 243.85	-2.0%	-2.3%	-5.6%	-1.7%

Источник: Bloomberg

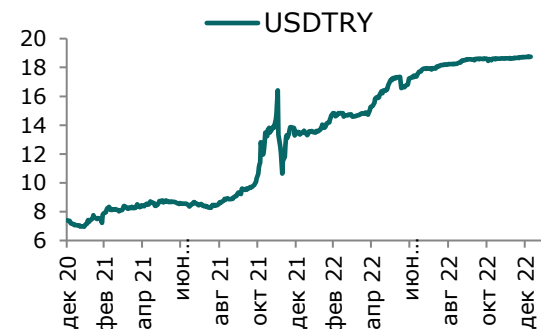
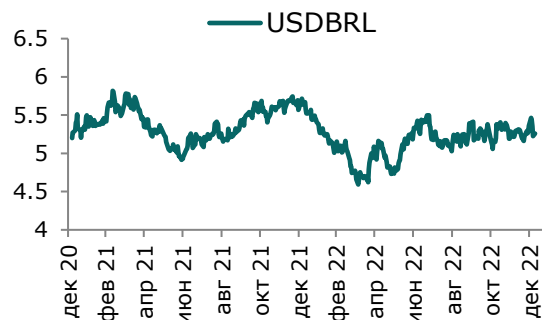
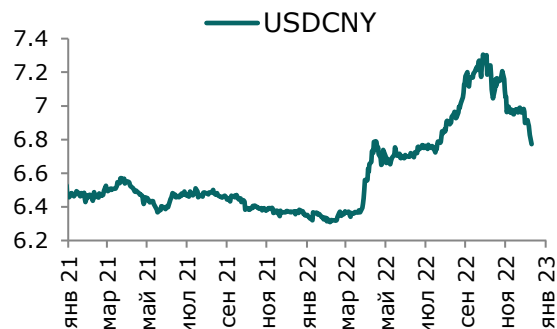
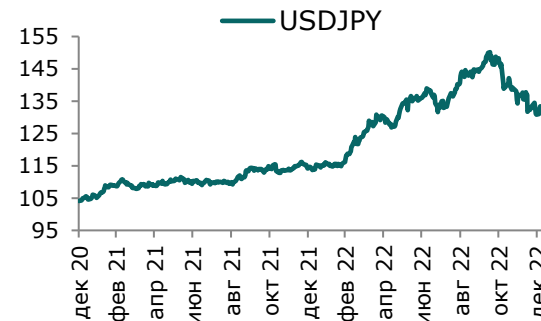
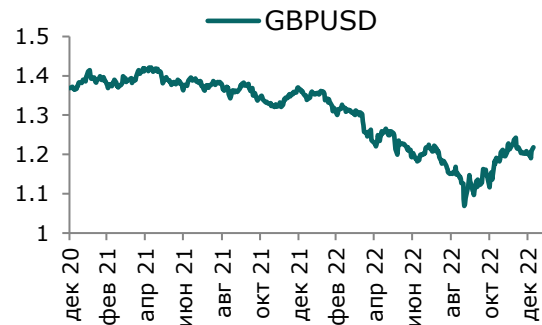
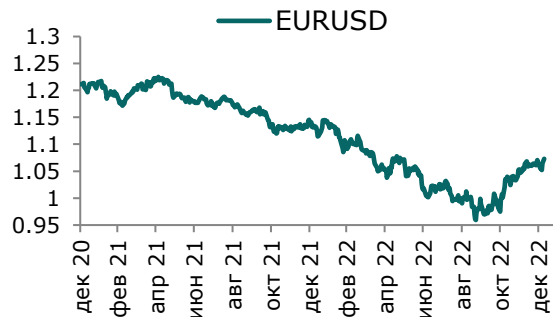
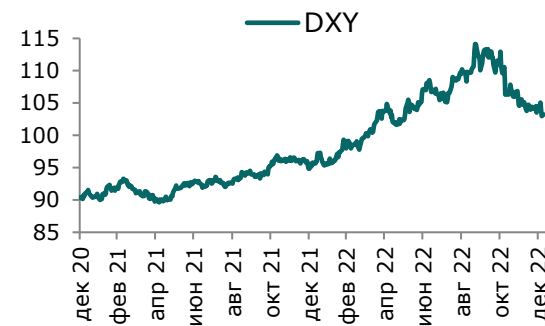
Ежедневный обзор

10 января 2023 г.



Ежедневный обзор

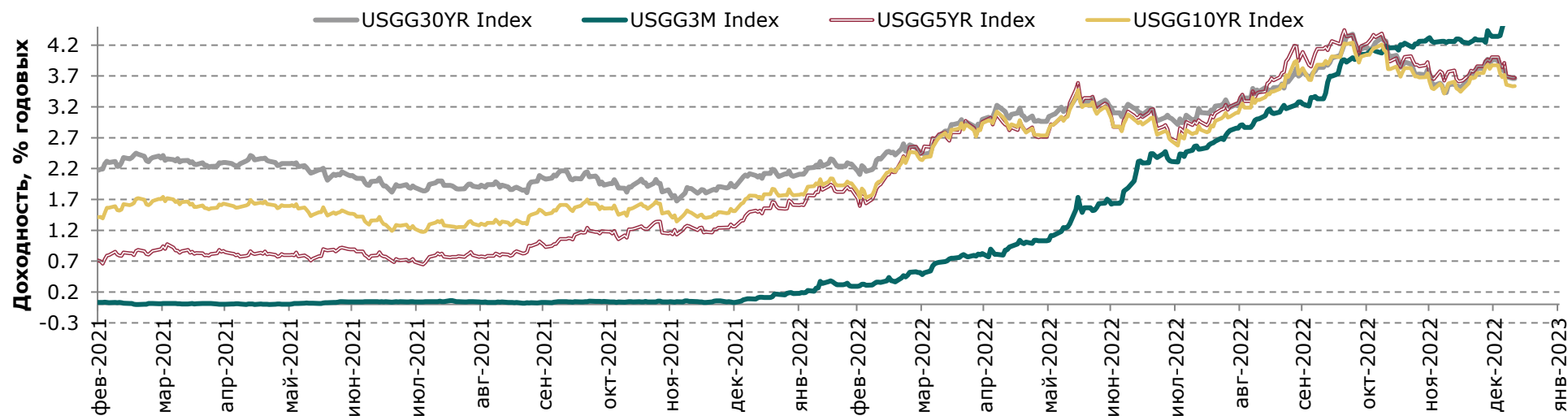
10 января 2023 г.



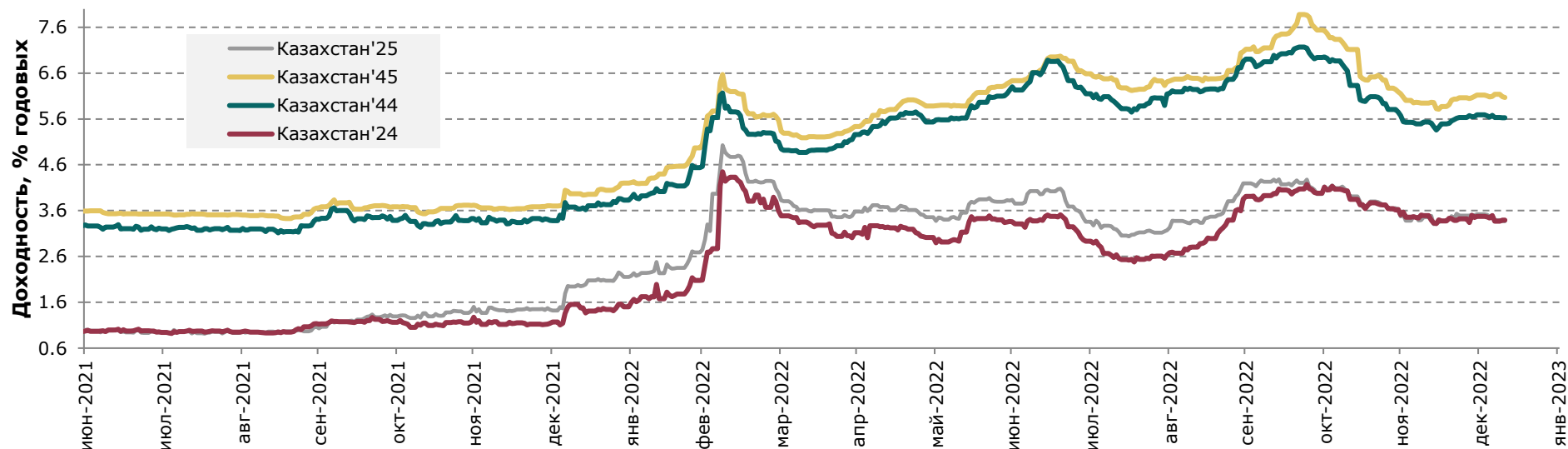
Ежедневный обзор

10 января 2023 г.

Доходность государственных ценных бумаг США



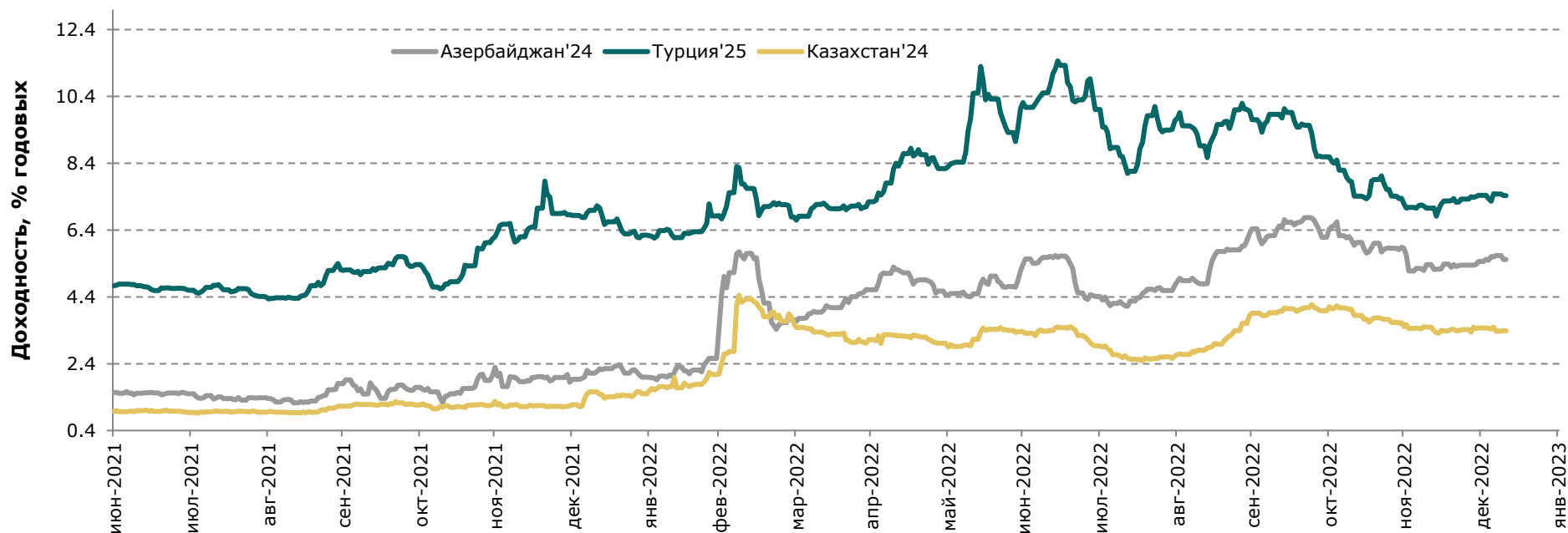
Динамика доходностей суверенных облигаций РК



Ежедневный обзор

10 января 2023 г.

Динамика доходностей суверенных еврооблигаций Турции и Азербайджана



Ежедневный обзор

10 января 2023 г.

Таблица 2. Информация по казахстанским еврооблигациям

Выпуск	Валюта	Купон	Цена		Доходность		Спред		Дата погашения	Объем бумаг в обращении, млн.	Дюрация
			Покупка	Продажа	Покупка	Продажа	Z-Sprd	G-Sprd			
Республика Казахстан											
KAZAKS 0.6 09/30/26	EUR	0.60	91.65	96.17	3.01	1.67	-132.39	-66.44	30.09.2026	500	3.59
KAZAKS 2 3/8 11/09/28	EUR	2.38	108.08	108.08	0.94	0.94	-194.49	-125.59	09.11.2028	525	5.45
KAZAKS 1 1/2 09/30/34	EUR	1.50	74.30	75.41	4.35	4.20	132.63	193.45	30.09.2034	650	10.16
KAZAKS 1.55 11/09/23	EUR	1.55	98.35	99.05	3.60	2.72	-43.90	-3.52	09.11.2023	525	0.80
KAZAKS 3 7/8 10/14/24	USD	3.88	103.69	103.69	1.73	1.73	-267.76	-256.92	14.10.2024	1500	1.69
KAZAKS 6 1/2 07/21/45	USD	6.50	104.74	105.73	6.11	6.03	287.96	224.75	21.07.2045	1500	11.68
KAZAKS 5 1/8 07/21/25	USD	5.13	104.20	104.20	3.38	3.38	-61.64	-68.94	21.07.2025	2500	2.31
KAZAKS 4 7/8 10/14/44	USD	4.88	-	105.00	-	4.51	136.89	71.43	14.10.2044	1000	-
НК КазМунайГаз											
KZOKZ 6 3/8 10/24/48	USD	6.38	81.44	82.57	8.10	7.98	484.94	424.80	24.10.2048	1500	11.09
KZOKZ 5 3/4 04/19/47	USD	5.75	76.62	77.65	7.94	7.82	467.79	406.24	19.04.2047	1250	11.24
KZOKZ 5 3/8 04/24/30	USD	5.38	88.76	89.87	7.40	7.18	387.95	358.39	24.04.2030	1250	5.76
KZOKZ 3 1/2 04/14/33	USD	3.50	73.18	74.15	7.25	7.09	385.83	353.85	14.04.2033	750	8.00
KZOKZ 4 3/4 04/19/27	USD	4.75	91.37	92.35	7.13	6.85	330.86	307.47	19.04.2027	1000	3.72
KZOKZ 4 3/4 04/24/25	USD	4.75	97.31	98.21	6.03	5.59	148.78	146.10	24.04.2025	500	2.11
Самрук Казына											
SAMRUK 2 10/28/26	USD	2.00	87.30	88.36	5.78	5.44	183.90	160.03	28.10.2026	500	3.55
КазТрансГаз											
KZTGKZ 4 3/8 09/26/27	USD	4.38	90.19	91.26	6.85	6.56	308.89	285.21	26.09.2027	706	4.08
Казахстан ТемирЖолы											
KTZKZ 3 1/4 12/05/23	CHF	3.25	94.40	97.78	10.07	5.86	443.64	479.47	05.12.2023	250	0.83
Банк Развития Казахстана											
DBKAZ 5 3/4 05/12/25	USD	5.75	5.75	100.03	100.64	5.73	5.45	136.87	133.38	12.05.2025	500
DBKAZ 2.95 05/06/31	USD	2.95	2.95	78.84	80.13	6.25	6.02	277.72	244.75	06.05.2031	284
ТенгизШевройл											
TENGIZ 4 08/15/26	USD	4.00	86.09	87.05	8.91	8.54	481.45	463.85	15.08.2026	1000	2.95
TENGIZ 3 1/4 08/15/30	USD	3.25	72.12	73.78	8.27	7.91	463.55	431.66	15.08.2030	750	6.25
TENGIZ 2 5/8 08/15/25	USD	2.63	86.35	87.42	8.61	8.10	414.68	405.43	15.08.2025	500	2.39

Ежедневный обзор

10 января 2023 г.

Таблица 3. Информация по узбекским еврооблигациям

Выпуск	Валюта	Купон	Цена		Доходность		Спред		Дата погашения	Объем бумаг в обращении, млн.	Дюрация
			Покупка	Продажа	Покупка	Продажа	Z-Sprd	G-Sprd			
Республика Узбекистан											
UZBEK 4,75 2024	USD	4.75%	97.83	98.82	6.81	5.86	114.62	137.15	20.02.2024	500	1.04
UZBEK 5,375 2029	USD	5.38%	93.16	93.98	6.76	6.59	323.36	296.06	20.02.2029	500	4.97
UZBEK 3,7 2030	USD	3.70%	83.82	85.01	6.34	6.13	285.96	253.97	25.11.2030	555	6.55
НБ Республики Узбекистан											
NBUZB 4,85 2025	USD	4.85%	90.17	91.36	8.92	8.40	450.08	440.24	21.10.2025	300	2.48
Узпромстройбанк											
SQBNZU 5,75 2024	USD	5.75%	93.46	95.89	9.61	8.14	380.31	389.01	02.12.2024	300	1.73
Ипотека Банк											
IPTBZU 5,5 2025	USD	5.50%	89.01	89.80	10.02	9.67	568.53	558.85	19.11.2025	300	2.52

Таблица 4. Информация по прочим еврооблигациям

Выпуск	Валюта	Купон	Цена		Доходность		Спред		Дата погашения	Объем бумаг в обращении, млн.	Дюрация
			Покупка	Продажа	Покупка	Продажа	Z-Sprd	OAS-Sprd			
SEASPAN CORP	USD	5.50%	76.19	77.91	10.64	10.20	685.83	656.56	01.08.2029	750	5.00
GRUPO AXO SA DE CV	USD	5.75%	86.62	87.97	10.52	10.00	628.07	611.45	08.06.2026	325	2.95
CYDSA SAB DE CV	USD	6.25%	95.16	96.29	7.48	7.19	369.92	313.20	04.10.2027	332	3.94
BUKIT MAKMUR MANDIRI UTA	USD	7.75%	88.88	90.51	12.19	11.49	766.37	753.89	10.02.2026	400	2.53
EMPRESA ELECTRICA COCHRA	USD	5.50%	93.40	94.04	8.68	8.36	444.31	435.39	14.05.2027	285	2.08
GRUPO UNICOMER CO LTD	USD	7.88%	97.75	98.99	9.86	8.75	403.05	419.44	01.04.2024	350	1.11
IOCHPE-MAX/MAX WHEELS MX	USD	5.00%	83.60	84.54	8.94	8.69	527.13	502.12	07.05.2028	400	4.43
ADECOAGRO SA	USD	6.00%	94.79	95.80	7.33	7.06	357.36	304.31	21.09.2027	500	3.92

Ежедневный обзор

10 января 2023 г.

Кривая доходности ГЦБ

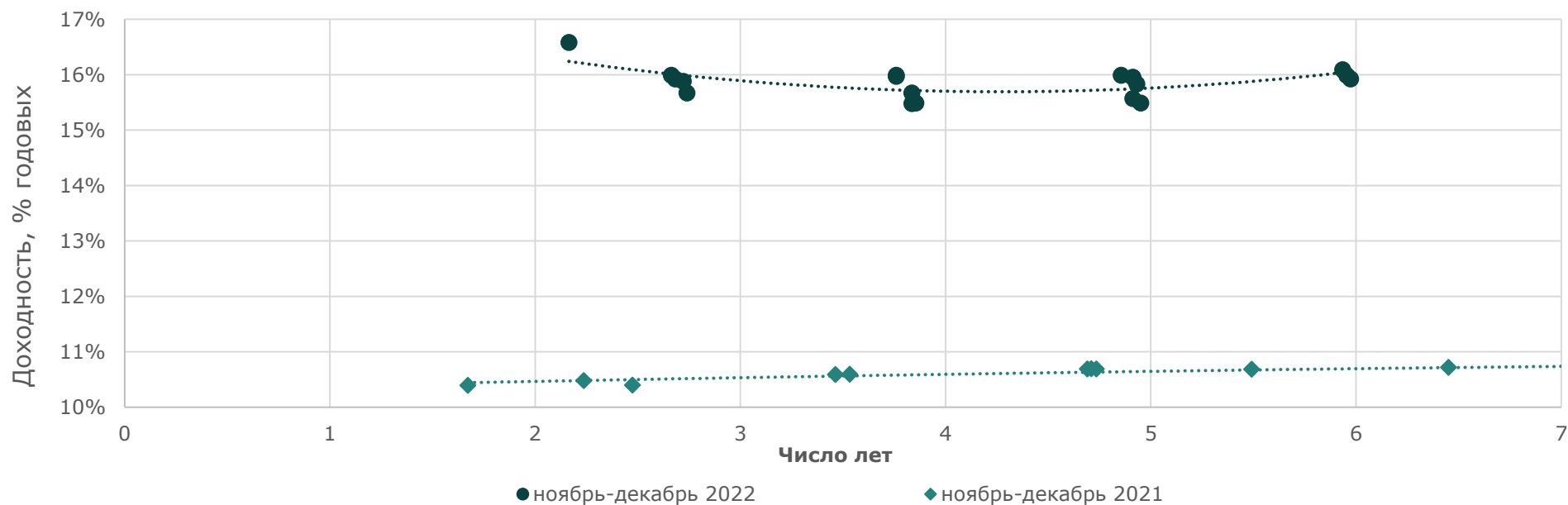


Таблица 5. Последние размещения ГЦБ

Эмитент	Тикер	Доходность	Лет до погашения*	Дата размещения
Ценные бумаги Министерства Финансов				
Министерство Финансов	МOM060_0054	15.83%	4.93	14.дек.22
Министерство Финансов	МТМ072_0001	16.09%	5.93	14.дек.22
Министерство Финансов	МOM048_0054	15.97%	3.76	14.дек.22
Министерство Финансов	МOM036_0091	16.58%	2.16	14.дек.22
Министерство Финансов	МТМ072_0001	15.99%	5.95	07.дек.22
Министерство Финансов	МТМ048_0001	15.99%	3.76	07.дек.22
Министерство Финансов	МТМ036_0001	15.99%	2.66	07.дек.22
Министерство Финансов	МТМ060_0001	15.99%	4.85	07.дек.22
Министерство Финансов	МТМ036_0001	15.92%	2.68	30.ноя.22
Министерство Финансов	МТМ072_0001	15.92%	5.97	30.ноя.22
Министерство Финансов	МТМ036_0001	15.88%	2.70	23.ноя.22
Министерство Финансов	МТМ060_0001	15.95%	4.91	23.ноя.22
Министерство Финансов	МOM048_0054	15.48%	3.84	16.ноя.22
Министерство Финансов	МТМ060_0001	15.57%	4.91	16.ноя.22
Министерство Финансов	МТМ048_0001	15.67%	3.84	09.ноя.22
Министерство Финансов	МТМ036_0001	15.67%	2.74	09.ноя.22
Министерство Финансов	МТМ060_0001	15.49%	4.95	02.ноя.22

Ежедневный обзор

10 января 2023 г.

Министерство Финансов	MTM048_0001	15.49%	3.85	02.ноя.22
Министерство Финансов	MOM036_0091	14.45%	2.30	26.окт.22
Министерство Финансов	MTM048_0001	15.45%	3.87	26.окт.22
Министерство Финансов	MOM048_0054	13.90%	3.89	26.окт.22
Министерство Финансов	MTM060_0001	15.45%	4.97	26.окт.22
Министерство Финансов	MTM048_0001	15.42%	3.89	19.окт.22
Министерство Финансов	MOM036_0091	14.42%	2.32	19.окт.22
Министерство Финансов	MTM060_0001	15.43%	4.99	19.окт.22
Министерство Финансов	MOM048_0054	13.90%	3.93	12.окт.22
Министерство Финансов	MTM036_0001	14.95%	2.84	05.окт.22
Министерство Финансов	MTM048_0001	15.20%	3.93	05.окт.22
Министерство Финансов	MOM048_0054	13.90%	3.95	05.окт.22
Министерство Финансов	MTM048_0001	15.16%	0.95	28.сен.22
Министерство Финансов	MOM036_0091	14.00%	2.38	28.сен.22
Министерство Финансов	MOM048_0054	13.90%	3.97	28.сен.22
Министерство Финансов	MTM048_0001	15.15%	3.97	21.сен.22
Министерство Финансов	MOM048_0054	13.90%	3.99	21.сен.22
Министерство Финансов	MTM036_0001	14.88%	2.89	14.сен.22
Министерство Финансов	MOM036_0092	14.00%	2.80	07.сен.22
Министерство Финансов	MUM120_0014	14.45%	1.90	31.авг.22
Министерство Финансов	MUM120_0017	13.85%	4.50	31.авг.22
Министерство Финансов	MUM120_0017	13.85%	4.50	24.авг.22
Министерство Финансов	MKM012_0151	14.79%	1.00	24.авг.22
Министерство Финансов	MUM120_0014	14.45%	2.00	24.авг.22
Министерство Финансов	MKM012_0151	14.50%	1.00	17.авг.22
Министерство Финансов	MUM120_0014	14.22%	2.00	17.авг.22
Министерство Финансов	MUM120_0017	13.85%	4.60	17.авг.22
Министерство Финансов	MKM012_0151	14.50%	1.00	10.авг.22
Министерство Финансов	MUM120_0014	14.20%	2.00	10.авг.22
Министерство Финансов	MUM156_0005	13.85%	4.90	10.авг.22
Министерство Финансов	MUM180_0002	14.13%	1.90	03.авг.22
Министерство Финансов	MUM156_0005	13.85%	4.90	03.авг.22
Министерство Финансов	MUM180_0002	14.10%	1.90	27.июл.22
Министерство Финансов	MUM156_0005	13.85%	4.90	27.июл.22
Министерство Финансов	MUM144_0003	14.50%	0.80	20.июл.22
Министерство Финансов	MUM072_0013	13.73%	4.80	20.июл.22
Министерство Финансов	MUM180_0002	14.00%	1.90	20.июл.22
Министерство Финансов	MUM180_0002	14.00%	2.00	13.июл.22
Министерство Финансов	MUM144_0003	14.50%	0.80	13.июл.22
Министерство Финансов	MUM072_0013	13.70%	4.90	13.июл.22
Министерство Финансов	MUM180_0002	14.00%	2.00	07.июл.22
Министерство Финансов	MUM156_0005	13.71%	5.00	07.июл.22
Министерство Финансов	MUM144_0003	14.50%	0.80	07.июл.22
Министерство Финансов	MUM144_0003	14.50%	0.80	29.июн.22
Министерство Финансов	MUM072_0013	13.62%	4.90	29.июн.22
Министерство Финансов	MOM048_0053	13.75%	4.00	22.июн.22
Министерство Финансов	MOM036_0092	13.85%	3.00	22.июн.22
Министерство Финансов	MUM156_0005	13.62%	5.00	22.июн.22

Ежедневный обзор

10 января 2023 г.

Министерство Финансов	MUM144_0003	14.50%	0.90	15.июн.22
Министерство Финансов	MUM180_0001	14.00%	1.90	15.июн.22
Министерство Финансов	MOM036_0091	13.85%	2.70	08.июн.22
Министерство Финансов	MOM048_0052	13.75%	3.60	08.июн.22
Министерство Финансов	MUM072_0013	13.62%	0.90	08.июн.22
Министерство Финансов	MUM180_0001	14.00%	2.00	08.июн.22
Министерство Финансов	MUM072_0013	14.50%	5.00	01.июн.22
Министерство Финансов	MUM180_0001	14.00%	2.00	01.июн.22
Министерство Финансов	MUM144_0003	14.50%	0.90	25.май.22
Министерство Финансов	MUM120_0017	13.62%	4.80	25.май.22
Министерство Финансов	MUM180_0001	14.00%	2.00	25.май.22
Министерство Финансов	MUM144_0003	14.50%	0.90	18.май.22
Министерство Финансов	MUM120_0017	13.62%	4.80	18.май.22
Министерство Финансов	MOM048_0052	13.75%	3.70	18.май.22
Министерство Финансов	MOM036_0091	13.85%	2.70	18.май.22
Министерство Финансов	MUM180_0001	14.00%	2.00	11.май.22
Министерство Финансов	MUM144_0003	14.50%	1.00	11.май.22
Министерство Финансов	MOM036_0091	13.83%	2.80	11.май.22
Министерство Финансов	MOM048_0052	13.75%	3.70	05.май.22
Министерство Финансов	MUM120_0017	13.62%	4.80	05.май.22
Министерство Финансов	MUM132_0006	13.76%	3.20	28.апр.22
Министерство Финансов	MOM048_0052	13.79%	3.70	27.апр.22
Министерство Финансов	MUM180_0002	13.97%	2.20	27.апр.22
Министерство Финансов	MOM036_0091	13.81%	2.80	27.апр.22
Министерство Финансов	MOM048_0052	13.62%	3.80	20.апр.22
Министерство Финансов	MUM072_0013	13.55%	5.10	20.апр.22
Министерство Финансов	MUM072_0013	13.17%	5.10	13.апр.22
Министерство Финансов	MUM180_0002	13.69%	2.20	13.апр.22
Министерство Финансов	MOM036_0091	13.56%	2.80	13.апр.22
Министерство Финансов	MOM036_0091	12.84%	2.90	06.апр.22
Министерство Финансов	MOM048_0052	12.64%	3.80	06.апр.22
Министерство Финансов	MUM072_0013	12.50%	5.10	29.мар.22
Министерство Финансов	MOM036_0091	12.71%	2.90	29.мар.22
Министерство Финансов	MUM072_0013	12.50%	5.10	29.мар.22
Министерство Финансов	MOM048_0052	12.59%	3.80	24.мар.22
Министерство Финансов	MUM072_0013	12.63%	5.20	24.мар.22
Министерство Финансов	MKM012_0150	13.70%	0.90	16.мар.22
Министерство Финансов	MOM036_0091	12.72%	2.90	16.мар.22
Министерство Финансов	MOM048_0052	12.67%	3.90	16.мар.22
Министерство Финансов	MUM096_0011	13.21%	6.70	02.мар.22
Министерство Финансов	MUM180_0016	12.91%	14.90	02.мар.22
Министерство Финансов	MUM180_0015	11.10%	14.50	23-февр.-2022
Министерство Финансов	MUM096_0012	10.97%	7.40	23-февр.-2022
Министерство Финансов	MUM180_0002	10.73%	2.40	16-февр.-2022
Министерство Финансов	MUM120_0019	11.04%	9.10	16-февр.-2022
Министерство Финансов	MOM036_0091	10.75%	3.00	9-февр.-2022
Министерство Финансов	MUM132_0007	10.99%	10.50	9-февр.-2022
Министерство Финансов	MUM096_0013	11.00%	8.00	2-февр.-2022

Ежедневный обзор

10 января 2023 г.

Министерство Финансов	MUM156_0007	11.00%	12.00	2-февр.-2022
Министерство Финансов	MUM180_0016	11.05%	15.00	26-январ.-2022
Министерство Финансов	MUM072_0013	10.90%	5.30	26-январ.-2022
Министерство Финансов	MKM012_0150	10.30%	1.00	20-январ.-2022
Министерство Финансов	MOM048_0052	10.67%	4.00	19-январ.-2022
Министерство Финансов	MUM144_0009	10.87%	11.60	19-январ.-2022
Министерство Финансов	MUM096_0011	10.75%	6.80	12-январ.-2022
Министерство Финансов	MUM096_0012	10.75%	7.60	5-январ.-2022

Ежедневный обзор

10 января 2023 г.

Таблица 6. Доля владения нот НБК нерезидентами, млрд тенге

Дата	Доля владения нот НБК нерезидентами					
	Резиденты	Нерезиденты	Всего в обращении	Резиденты	Нерезиденты	Изменение (нерезиденты)
09.12.2022	1 512.83	100	1 612.83	93.80%	6.20%	0
02.12.2022	1 512.83	100	1 612.83	93.80%	6.20%	10
25.11.2022	1 473.73	90	1 563.73	94.24%	5.76%	0
18.11.2022	1 473.73	90	1 563.73	94.24%	5.76%	20
11.11.2022	1 257.63	70	1 327.63	94.73%	5.27%	0
04.11.2022	1 257.63	70	1 327.63	94.73%	5.27%	10
28.10.2022	1 102.35	60	1 162.35	94.84%	5.16%	-50.1
22.10.2022	1 511.10	110.1	1 621.20	93.21%	6.79%	20.1
14.10.2022	1 247.55	90	1 337.55	93.27%	6.73%	-29.85
07.10.2022	1 836.43	119.85	1 956.28	93.87%	6.13%	39.83
30.09.2022	1 661.29	80.02	1 741.31	95.40%	4.60%	-0.28
23.09.2022	1 585.08	80.3	1 665.38	95.18%	4.82%	0.3
16.09.2022	1 685.64	80	1 765.64	95.47%	4.53%	0
09.09.2022	1 413.61	80	1 493.61	94.64%	5.36%	-10.01
02.09.2022	1 827.90	90.01	1 917.92	95.31%	4.69%	18.26
27.08.2022	1 826.43	71.75	1 898.17	96.22%	3.78%	1.75
19.08.2022	1 751.17	70	1 821.17	96.20%	3.80%	-15.01
12.08.2022	1 825.29	85.01	1 910.30	95.50%	4.50%	0
05.08.2022	1 615.40	85.01	1 700.41	95.00%	5.00%	-5
29.07.2022	1 728.29	90.01	1 818.30	95.00%	5.00%	0
22.07.2022	1 618.52	90.01	1 708.53	94.70%	5.30%	-38.42
15.07.2022	1 656.94	100.01	1 756.96	94.30%	5.70%	60.63
08.07.2022	1 596.31	120.76	1 717.08	93.00%	7.00%	-112.64
01.07.2022	1 708.95	120.76	1 829.71	93.40%	6.60%	83.48
24.06.2022	1 625.47	130.76	1 756.23	92.60%	7.40%	18.43
17.06.2022	1 607.04	140.76	1 747.81	91.90%	8.10%	-42.97
10.06.2022	1 650.01	140.76	1 790.78	92.10%	7.90%	19.7
03.06.2022	1 630.31	150.76	1 781.07	91.50%	8.50%	45.09
27.05.2022	1 585.22	150.76	1 735.99	91.30%	8.70%	-10
20.05.2022	1 578.15	160.76	1 738.91	90.80%	9.20%	0
13.05.2022	1 602.67	160.76	1 763.44	90.90%	9.10%	-20
06.05.2022	1 598.97	180.76	1 779.73	89.80%	10.20%	18.75
29.04.2022	1 610.90	162.01	1 772.92	90.90%	9.10%	0
22.04.2022	1 552.75	162.01	1 714.76	90.60%	9.40%	17.91
15.04.2022	1 435.62	144.1	1 579.72	90.90%	9.10%	14.09

Ежедневный обзор

10 января 2023 г.

08.04.2022	1 390.41	130.01	1 520.42	91.40%	8.60%	15
01.04.2022	1 354.55	115.01	1 469.56	92.20%	7.80%	40
25.03.2022	1 250.90	75.01	1 325.91	94.30%	5.70%	-71.34
18.03.2022	1 430.42	146.35	1 576.77	90.70%	9.30%	24.04
11.03.2022	1 341.62	122.31	1 463.93	91.60%	8.40%	-55.06
05.03.2022	1 683.99	177.37	1 861.36	90.50%	9.50%	-20.04
25.02.2022	1 679.87	197.41	1 877.28	89.50%	10.50%	45.59
18.02.2022	1 710.03	151.82	1 861.85	91.80%	8.20%	10.56
11.02.2022	1 770.99	141.26	1 912.25	92.60%	7.40%	12.25
04.02.2022	1 645.90	129.01	1 774.90	92.70%	7.30%	-13.03
28.01.2022	1 639.32	142.04	1 781.36	92.00%	8.00%	2
21.01.2022	1 693.79	140.04	1 833.83	92.40%	7.60%	10.09
14.01.2022	1 618.00	129.95	1 747.96	92.60%	7.40%	-62.43
06.01.2022	1 640.99	192.38	1 833.36	89.50%	10.50%	-18.92
31.12.2021	1 938.48	211.3	2 149.78	90.20%	9.80%	-0.38
24.12.2021	1 842.45	211.68	2 054.14	89.70%	10.30%	-4.2
15.12.2021	1 899.57	215.88	2 115.45	89.80%	10.20%	-111.93
10.12.2021	2 095.32	327.81	2 423.13	86.50%	13.50%	-45.31
03.12.2021	2 275.47	373.12	2 648.59	85.90%	14.10%	0.45
26.11.2021	2 152.41	372.67	2 525.08	85.20%	14.80%	-30.4
19.11.2021	2 086.03	403.07	2 489.11	83.80%	16.20%	22.58
12.11.2021	2 018.44	380.49	2 398.93	84.10%	15.90%	43
05.11.2021	2 036.33	337.49	2 373.82	85.80%	14.20%	-108.72
29.10.2021	2 546.32	446.21	2 992.54	85.10%	14.90%	25.45
22.10.2021	2 416.90	420.76	2 837.66	85.20%	14.80%	51.15
15.10.2021	2 425.02	369.61	2 794.62	86.80%	13.20%	-52.29
08.10.2021	2 433.47	421.9	2 855.37	85.20%	14.80%	2.78
01.10.2021	2 379.45	419.12	2 798.58	85.00%	15.00%	-52.09
24.09.2021	2 535.46	471.21	3 006.67	84.30%	15.70%	85.48
17.09.2021	2 432.57	385.73	2 818.29	86.30%	13.70%	33.05
10.09.2021	2 424.57	352.68	2 777.26	87.30%	12.70%	-67.52
03.09.2021	2 690.72	420.2	3 110.91	86.50%	13.50%	-9.88
27.08.2021	2 793.58	430.08	3 223.66	86.70%	13.30%	-35
20.08.2021	2 782.93	465.08	3 248.01	85.70%	14.30%	-11.87
13.08.2021	2 730.47	476.95	3 207.42	85.10%	14.90%	49.15
06.08.2021	2 779.62	427.8	3 207.42	86.70%	13.30%	-53.43
30.07.2021	2 899.72	481.23	3 380.95	85.80%	14.20%	-26.2
23.07.2021	3 007.80	507.43	3 515.23	85.60%	14.40%	-49.44
16.07.2021	3 028.90	556.87	3 585.77	84.50%	15.50%	19

Ежедневный обзор

10 января 2023 г.

09.07.2021	3 029.13	537.87	3 567.00	84.90%	15.10%	12.08
03.07.2021	3 017.83	525.79	3 543.62	85.20%	14.80%	11.11
25.06.2021	2 941.48	514.68	3 456.16	85.10%	14.90%	-57.66
18.06.2021	2 900.83	572.34	3 473.17	83.50%	16.50%	26.06
11.06.2021	2 945.94	546.28	3 492.22	84.40%	15.60%	-28.41
04.06.2021	2 899.15	574.69	3 473.84	83.50%	16.50%	63.04
28.05.2021	2 733.50	511.65	3 245.15	84.20%	15.80%	-27.09
21.05.2021	2 667.30	538.74	3 206.04	83.20%	16.80%	26.37
14.05.2021	2 583.91	512.37	3 096.28	83.50%	16.50%	56.68
06.05.2021	2 668.79	455.69	3 124.48	85.40%	14.60%	6.53
30.04.2021	3 036.14	449.16	3 485.31	87.10%	12.90%	48.61
23.04.2021	2 989.95	400.55	3 390.50	88.20%	11.80%	-104.03
16.04.2021	2 856.56	504.58	3 361.14	85.00%	15.00%	-32.78
09.04.2021	2 982.52	537.36	3 519.89	84.70%	15.30%	-9.34
02.04.2021	2 915.59	546.7	3 462.29	84.20%	15.80%	-18.26
26.03.2021	2 891.13	564.96	3 456.08	83.70%	16.30%	1.81
19.03.2021	3 103.20	563.15	3 666.17	84.60%	15.40%	39.58

Источник: Национальный Банк РК

АО «Halyk Finance»

Департамент исследований

E-mail
research@halykfinance.kz

Департамент продаж

E-mail
sales@halykfinance.kz

Адрес:

Halyk Finance
пр. Абая, 109 «В», 5 этаж
A05A1B4, Алматы, Республика Казахстан
Тел. +7 727 339 43 77
www.halykfinance.kz

Bloomberg
HLFN
Refinitiv
Halyk Finance
Factset
Halyk Finance
Capital IQ
Halyk Finance

Заявление об ограничении ответственности

Настоящая публикация носит исключительно информационный характер и не является предложением или попыткой со стороны АО «Halyk Finance» купить, продать или вступить в иную сделку в отношении каких-либо ценных бумаг и иных финансовых инструментов, на которые в настоящей публикации может содержаться ссылка, предоставить какие-либо инвестиционные рекомендации или услуги. Указанные предложения могут быть направлены исключительно в соответствии с требованиями применимого законодательства. Настоящая публикация основана на информации, которую мы считаем надежной, однако мы не утверждаем, что все приведенные сведения абсолютно точны. При этом, отмечаем, что прошлая доходность не является показателем доходности инвестиций в будущем. Мы не несем ответственности за использование клиентами информации, содержащейся в настоящей публикации, а также за сделки и операции с ценными бумагами и иными финансовыми инструментами, упоминающимися в ней. Мы не берем на себя обязательство регулярно обновлять информацию, которая содержится в настоящей публикации или исправлять возможные неточности. HF, его аффилированные и должностные лица, партнеры и сотрудники, в том числе лица, участвующие в подготовке и выпуске этого материала, оставляют за собой право участвовать в сделках в отношении упоминающихся в настоящей публикации ценных бумаг и иных финансовых инструментов. Также отмечаем, что на ценные бумаги и иные финансовые инструменты, рассматриваемые в настоящей публикации и номинированные в иностранной валюте, могут оказывать влияние обменные курсы валют. Изменение обменных курсов валют может вызвать снижение стоимости инвестиций в указанные активы. Следует иметь в виду, что инвестирование в Американские депозитарные расписки также подвержено риску изменения обменного курса валют, а инвестирование в казахстанские ценные бумаги и иные финансовые инструменты имеет значительный риск. В указанной связи, инвесторы до принятия решения об участии в сделках с ценными бумагами и иными финансовыми инструментами, рассматриваемыми в настоящей публикации, должны проводить собственное исследование относительно надежности эмитентов данных ценных бумаг и иных финансовых инструментов.

Настоящая информация не предназначена для публичного распространения и не может быть воспроизведена, передана или опубликована, целиком или по частям, без предварительного письменного разрешения АО «Halyk Finance».