



Ежедневный обзор

Коррекция рынка

Ежедневный обзор

29 ноября 2022 г.

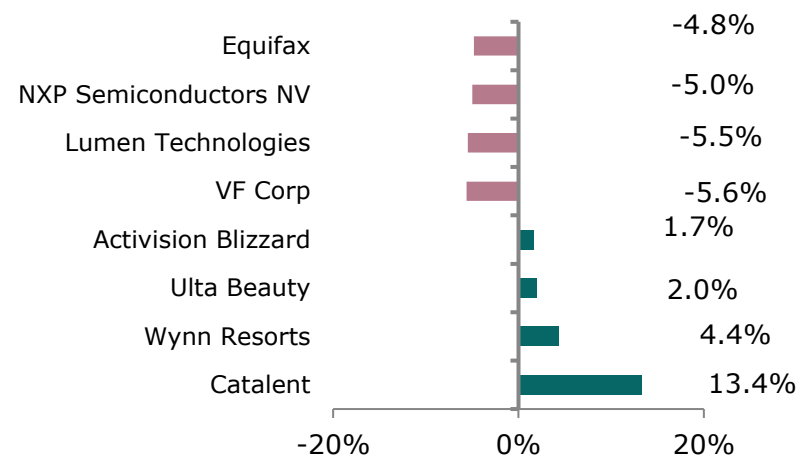
>> Коррекция рынка

«Медвежьи» настроения захватили рынок акций США. По итогам торгов в понедельник основные индексы скорректировались в пределах 1.6%. Все 11 отраслевых групп индекса S&P 500 (-1.54%) завершили торги в красной зоне. Внешний фон для американских бирж сложился негативным. Азиатские и европейские фондовые индексы синхронно окрасились в красный цвет на фоне значительного ухудшения эпидемиологической ситуации с COVID-19 в Китае. В воскресенье в Поднебесной был зафиксирован рекордный суточный прирост числа заболевших и на фоне новых вспышек COVID-19 в стране власти страны вновь перешли к радикальным мерам по сдерживанию распространения вируса.

>> Нефть в минусе

Цены на нефть восстановили большую часть потерь внутри торгового дня, но все же завершили торги в понедельник снижением на 0.5% до \$83.2 за баррель. Всплеск заболеваемости COVID-19 в Китае оказывает основное сдерживающее воздействие на котировки нефти. Поднебесная является вторым после США потребителем нефти (15.55 млн б/с в 4к2022 г) и введение новых локдаунов может привести к сокращению спроса на нефть в стране.

Лидеры и аутсайдеры индекса S&P 500



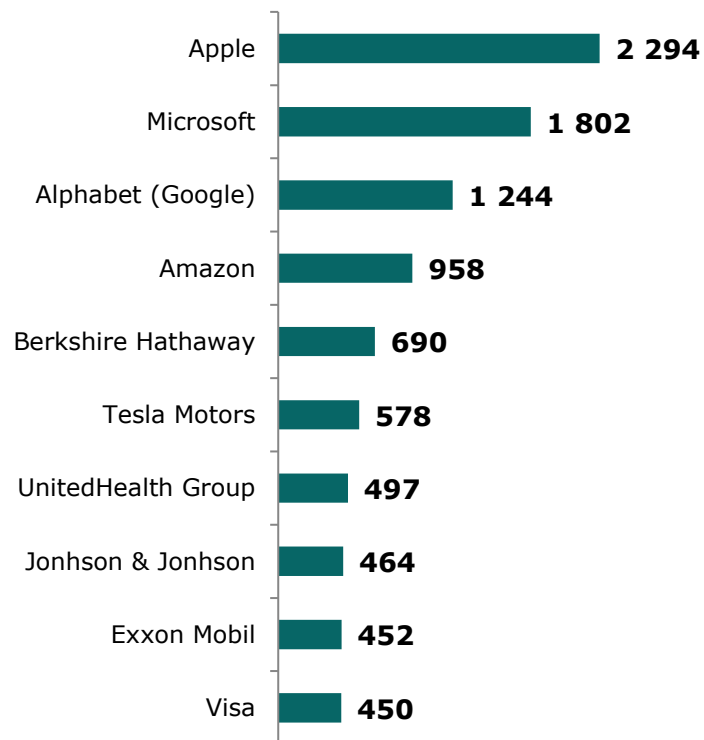
Товарный рынок

	Знач.	Изменение			
		1D	1W	1M	YTD
Brent	83.2	-0.5%	-4.9%	-12.3%	7.0%
Медь	7 959	-0.6%	1.0%	4.0%	-18.1%
Цинк	2 937	0.6%	1.1%	7.1%	-16.9%
Золото	1 741.4	-0.8%	0.2%	5.9%	-4.8%
Серебро	20.9	-3.7%	0.4%	8.7%	-10.2%
Природный газ	6.7	-4.4%	6.5%	18.1%	79.9%
Алюминий	2 363	0.0%	-0.7%	5.4%	-15.9%

Ежедневный обзор

29 ноября 2022 г.

» Рыночная капитализация 10 крупнейших публичных компаний США, млрд. \$



Динамика изменения индекса S&P 500

	Изменение		Количество эмитентов	Вес, (%)
	в %	в пунктах		
S&P 500	-1.5%	-62.2	503	100%
Information Technology	-2.1%	-22.6	75	26.1%
Health Care	-0.8%	-4.6	64	15.3%
Financials	-1.8%	-8.4	66	11.2%
Consumer Discretionary	-0.6%	-2.5	56	11.2%
Industrials	-1.8%	-6.2	71	8.1%
Communication Services	-1.6%	-4.6	26	7.8%
Consumer Staples	-0.3%	-0.9	33	6.9%
Energy	-2.7%	-5.8	23	5.3%
Utilities	-1.1%	-1.3	30	2.9%
Real Estate	-2.8%	-3.0	31	2.6%
Materials	-2.2%	-2.4	28	2.6%

Ежедневный обзор

29 ноября 2022 г.

>> Коррекция рынка

«Медвежи» настроения захватили рынок акций США. По итогам торгов в понедельник основные индексы скорректировались в пределах 1.6%. Все 11 отраслевых групп индекса S&P 500 (-1.54%) завершили торги в красной зоне. Внешний фон для американских бирж сложился негативным. Азиатские и европейские фондовые индексы синхронно окрасились в красный цвет на фоне значительного ухудшения эпидемиологической ситуации с COVID-19 в Китае. В воскресенье в Поднебесной был зафиксирован рекордный суточный прирост числа заболевших и на фоне новых вспышек COVID-19 в стране власти вновь перешли к радикальным мерам по сдерживанию распространения вируса. Наибольшее давление на себе испытали акции компаний, имеющие крупные производственные мощности на территории КНР. Так, рыночная капитализация Apple упала на 2.6% на фоне возникновения беспорядков на заводе в Китае. Известно, что карантинные ограничения на заводе Foxconn в Чжэнчжоу и забастовка рабочих могут привести к снижению объемов производства смартфонов Apple на 6 млн единиц в этом году. На фоне сохранения политики локдаунов и в целях диверсификации географического производства своего главного продукта компания из Купертино уже начала производство iPhone 14 в Индии. Переезд в Индию также благоприятен для компании еще и по другим мотивам, так как усиление напряженности между США и Китаем потенциально может негативным образом сказаться на объеме производства Apple.

>> Медь опустилась ниже уровня в \$8 000 за тонну

Между тем цены на медь опустились до трехнедельных минимумов и впервые с 7 ноября закрылись ниже \$8 000 за тонну. На этом фоне бумаги медных корпораций показали куда большую динамику снижения по сравнению со всем рынком и базовым активом. Так, рыночная капитализация Freeport-McMoran и Southern Copper Corporation снизилась на 2.6% и 2.0% соответственно. Дополнительное давление на эти котировки также оказало снижение цен на золото (-0.8%), которое является побочным продуктом производства меди.

Фондовые индексы	Регион	Посл. Знач.	Изменение	
			За день	С начала года
Americas				
S&P500	США	3 963.9	-1.54%	-16.83%
Dow Jones	США	33 849.5	-1.45%	-6.85%
NASDAQ	США	11 049.5	-1.58%	-29.37%
EMEA				
Euro Stoxx 50	Еврозона	3 935.5	-0.68%	-8.44%
FTSE 100	Великобритания	7 474.0	-0.17%	1.21%
CAC 40	Франция	6 665.2	-0.70%	-6.82%
DAX	Германия	14 383.4	-1.09%	-9.45%
IBEX 35	Испания	8 323.2	-1.11%	-4.48%
FTSE MIB	Италия	24 440.9	-1.12%	-10.63%
Asia/Pacific				
Nikkei 225	Япония	27 999.8	-0.58%	-2.75%
Hang Seng	Гонконг	17 297.9	-1.57%	-26.07%
CSI 300	Китай	3 733.2	-1.13%	-24.43%
Shanghai	Китай	3 078.5	-0.75%	-15.42%
Sensex	Индия	62 504.8	0.34%	7.30%
Singapore	Сингапур	3 272.2	0.99%	4.75%
Emerging markets				
Bovespa	Бразилия	108 782.2	-0.18%	3.78%
RTSI\$	Россия	1 122.5	-1.63%	-29.66%
NIFTY 50	Индия	18 562.8	0.27%	6.96%
TOP 40	ЮАР	66 993.7	0.36%	-0.09%
Borsa Index	Турция	4 874.3	0.33%	162.39%
KASE	Казахстан	3 033.6	-1.24%	-17.46%

Ежедневный обзор

29 ноября 2022 г.

>> Валютный рынок

- Индекс доллара США (DXY), показывающий отношение доллара к корзине из шести мировых валют, вырос на 0.7% до 106.7;
- Курс тенге к доллару США снизился на 0.6% до 468.2.

>> Главные новости

- В Казахстане будет создан спецфонд для аккумуляции возвращенных активов;
- Полный технический аудит энергообъектов проведут во всех регионах Казахстана.

LIBOR (USD)

	Знач.	Значение на дату			
		1D	1W	1M	YTD
LIBOR Overnight	3.81%	3.82%	3.81%	3.07%	0.06%
LIBOR1M	4.05%	4.03%	3.96%	3.63%	0.10%
LIBOR3M	4.73%	4.74%	4.66%	4.37%	0.21%
LIBOR6M	5.22%	5.18%	5.14%	4.93%	0.26%
LIBOR12M	5.60%	5.56%	5.51%	5.39%	0.58%

Валютный рынок

	Знач.	Изменение валютных пар			
		1D	1W	1M	YTD
DXY	106.7	0.7%	-1.1%	-2.8%	11.5%
USD/KZT	468.2	0.6%	1.0%	0.9%	7.7%
USD/RUB	61.4	1.6%	0.3%	-0.2%	-17.7%
EUR/USD	1.03	-0.5%	1.0%	2.6%	-9.1%
GBP/USD	1.20	-1.1%	1.2%	2.9%	-11.6%
USD/JPY	138.95	-0.2%	-2.2%	-5.1%	20.7%

Долговой рынок

	Валюта	YTM	YTM на			
			1D	1W	1M	YTD
US Treasuries (10YR)	US\$	3.68%	3.68%	3.83%	4.00%	1.51%
US Treasuries (30YR)	US\$	3.72%	3.73%	3.90%	4.14%	1.90%
UK Gilts (30YR)	GBP	3.12%	3.04%	3.24%	3.64%	0.97%
Germany (10YR)	EUR	1.97%	1.85%	2.01%	2.17%	-0.18%
Russia (10YR)	RUB	9.09%	9.08%	9.15%	9.17%	7.72%
Kazakhstan (3YR)	US\$	3.58%	3.60%	3.73%	4.17%	1.39%

Ежедневный обзор

29 ноября 2022 г.

- **В Казахстане будет создан спецгосфонд для аккумуляции возвращенных активов**

В Казахстане будет создан специальный государственный фонд, в который будут поступать возвращенные из-за рубежа незаконно вывезенные активы. Соответствующая норма содержится в указе президента "О мерах по возврату государству незаконно выведенных активов", подписанном в субботу.

В частности, указом президент постановил "образование специального государственного фонда, аккумулирующего поступающие незаконно выведенные активы и управляющего ими, для финансирования социальных и экономических проектов, направленных на повышение благосостояния народа Казахстана".

Источник: Интерфакс-Казахстан, Bloomberg

- **Полный технический аудит энергообъектов проведут во всех регионах Казахстана**

После аварии и полного отключения теплоэнергии в городе Экибастуз следует провести расследование технологического нарушения на "Экибастузтеплоэнерго", а также полный аудит всех энергообъектов страны, сообщил премьер-министр Казахстана Аликхан Смаилов.

"Министерству энергетики совместно с министерством индустрии провести расследование технологического нарушения на "Экибастузтеплоэнерго". Зима еще не наступила, но уже возникла такая чрезвычайная ситуация. Поэтому всем акиматам надо сделать выводы", - сказал Смаилов на заседании правительства во вторник.

При этом, по его словам, министерствам энергетики и индустрии совместно с акиматами необходимо провести полный технический аудит энергетических объектов регионов и внести информацию в правительство. Кроме этого, необходимо проверить качество проведенных ремонтных работ перед началом отопительного сезона. Особое внимание уделить оборудованию и инфраструктуре "рисковых" объектов.

Как пояснил на заседании аким Павлодарской области Абылкаир Скаков, в настоящее время ликвидация аварии в Экибастузе продолжается, подача теплоснабжения в нескольких домах затруднена.

"29 ноября утром возникли проблемы в теплосетях 25 многоквартирных домов и 90 частных. Эти дома пока не принимают тепло, хотя в сети горячая вода есть. Однако нам нужно восстановить внутреннюю систему отопления в этих домах. Для этого на помощь из других городов прибыли бригады", - проинформировал аким региона.

В ночь на минувшее воскресенье повреждение на тепловых сетях привело к остановке котлов в Экибастузской ТЭЦ. Горожане в 30-градусный мороз остались без теплоснабжения. В городе объявлен режим ЧС техногенного характера.

Источник: Интерфакс-Казахстан, Bloomberg

Ежедневный обзор

29 ноября 2022 г.

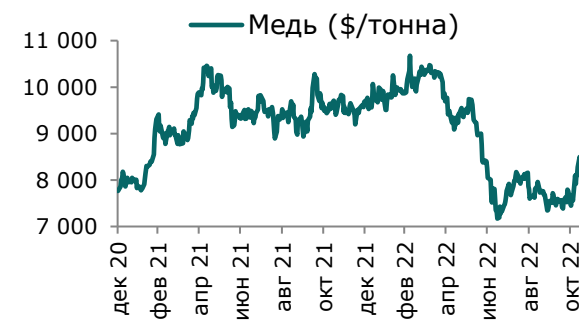
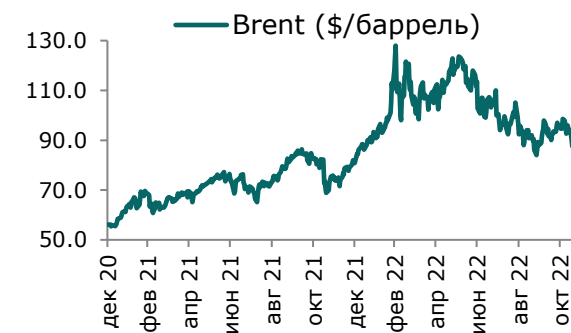
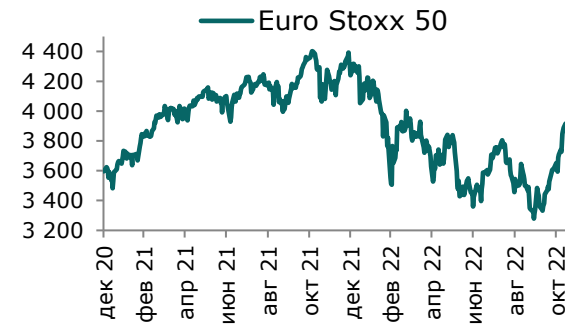
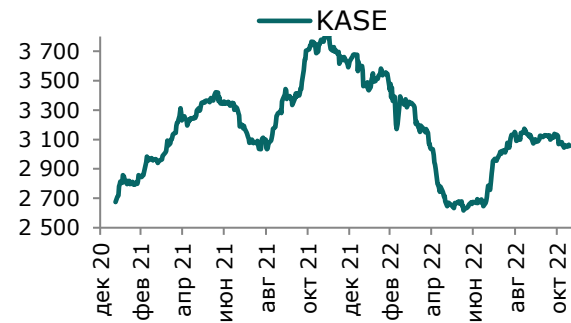
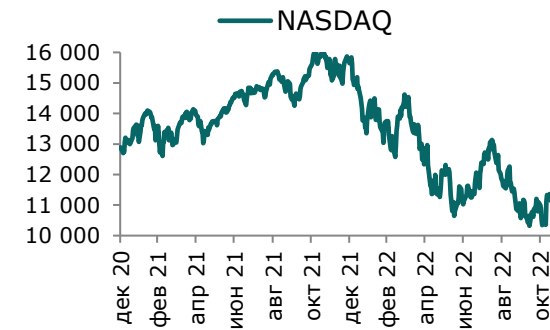
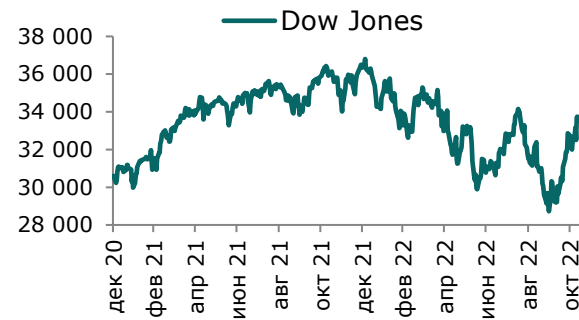
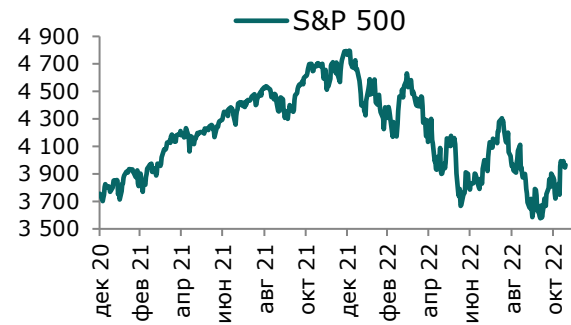
Таблица 1. Динамика изменения валют стран СНГ, развивающихся и развитых стран

Валютная пара (индекс)	Страна	Базовая ставка	Инфляция 2021	Инфляция 2022	Курс	1D	1W	1M	YTD
USD/KZT	Казахстан	16.00%	8.0%	18.8%	468.2	0.6%	1.0%	0.9%	7.7%
USD/RUB	Россия	7.50%	6.7%	12.6%	61.4	1.6%	0.3%	-0.2%	-17.7%
USD/GEL	Грузия	11.00%	9.3%	10.6%	2.71	0.3%	-0.2%	-2.4%	-12.3%
USD/KGS	Кыргызстан	14.00%	11.2%	15.6%	84.40	0.8%	0.4%	4.8%	-0.4%
USD/TJS	Таджикистан	13.25%	8.0%	6.5%	10.16	0.0%	0.3%	-1.1%	-9.9%
USD/UZS	Узбекистан	15.00%	10.0%	12.3%	11 226.30	-0.1%	0.2%	0.5%	3.8%
USD/UAH	Украина	25.00%	9.3%	26.6%	36.93	-0.1%	0.0%	0.1%	35.4%
Развивающиеся страны									
USD/CNY	Китай	4.35%	0.9%	2.1%	7.21	0.6%	0.6%	-0.6%	13.4%
USD/BRL	Бразилия	13.75%	8.3%	6.5%	5.37	-0.6%	0.0%	1.3%	-3.8%
USD/INR	Индия	5.90%	4.1%	6.8%	81.67	0.0%	0.0%	-1.0%	9.9%
USD/ZAR	ЮАР	7.00%	4.6%	7.6%	17.15	0.4%	-1.1%	-5.4%	7.6%
USD/TRY	Турция	9.00%	19.4%	85.5%	18.63	0.2%	0.0%	0.2%	40.0%
Развитые страны									
DXY	США	4.00%	4.7%	7.7%	106.68	0.7%	-1.1%	-3.7%	11.5%
USD/CAD	Канада	3.75%	3.4%	6.9%	1.35	0.9%	0.4%	-0.7%	6.8%
GBP/USD	Великобритания	3.00%	2.6%	11.1%	1.20	-1.1%	1.2%	3.4%	-11.6%
USD/CHF	Швейцария	0.50%	0.6%	3.0%	0.95	0.3%	-1.0%	-4.7%	4.0%
USD/JPY	Япония	-0.10%	-0.3%	3.7%	138.95	-0.2%	-2.2%	-5.9%	20.7%
USD/KRW	Южная Корея	3.25%	2.3%	5.7%	1 340.35	1.2%	-1.1%	-5.7%	12.7%

Источник: Bloomberg

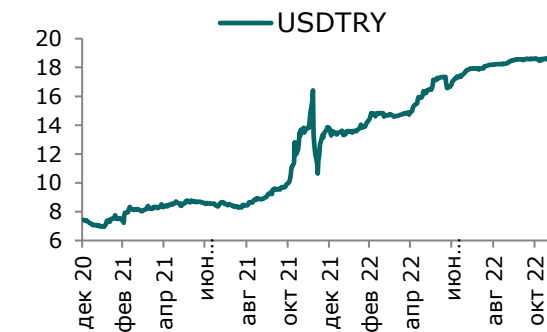
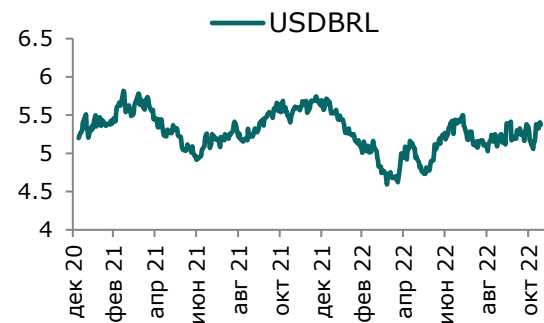
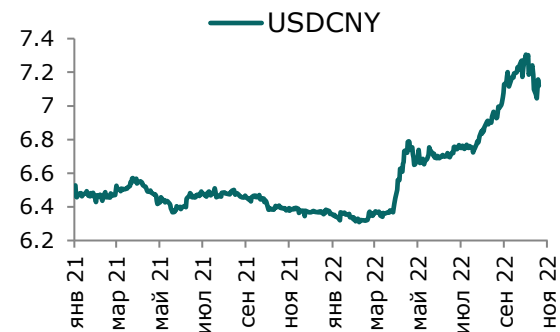
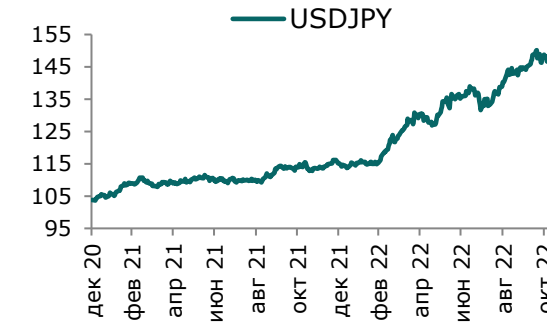
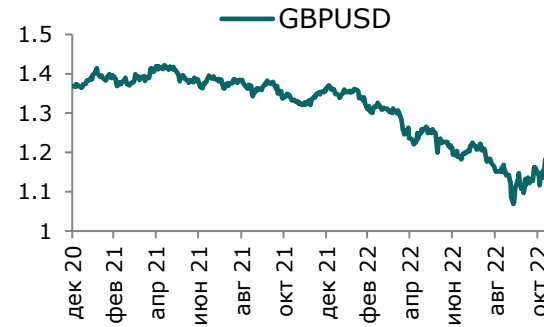
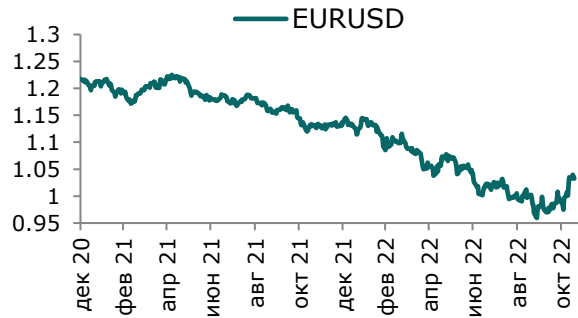
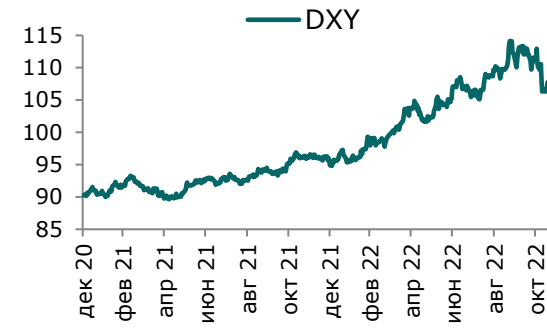
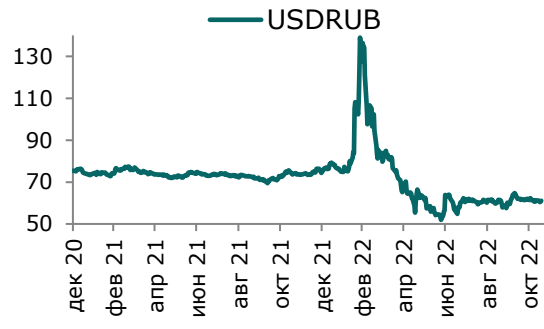
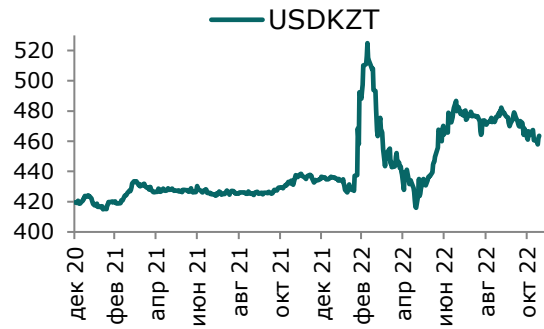
Ежедневный обзор

29 ноября 2022 г.



Ежедневный обзор

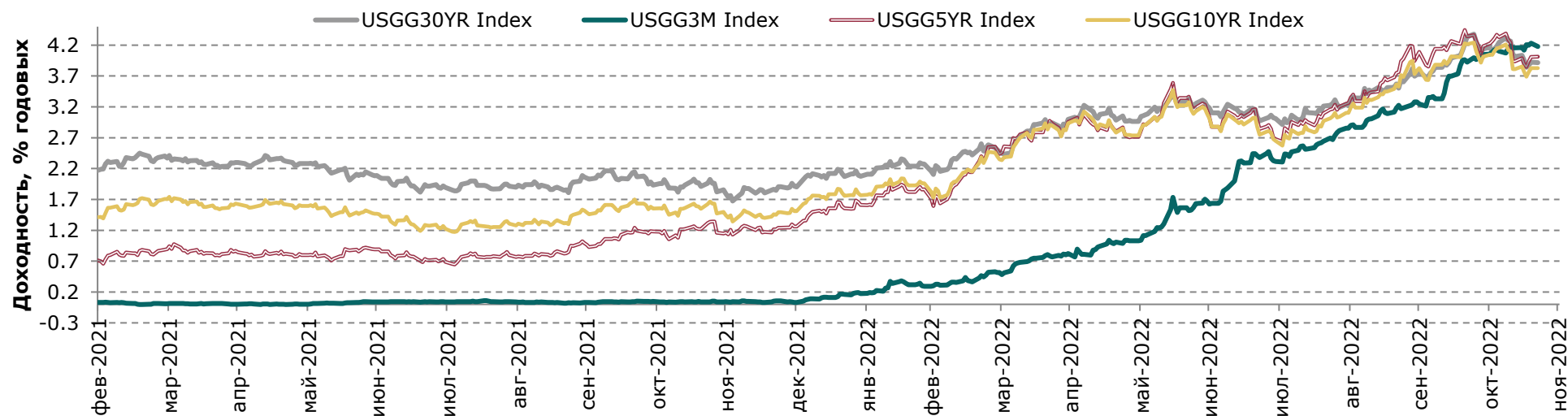
29 ноября 2022 г.



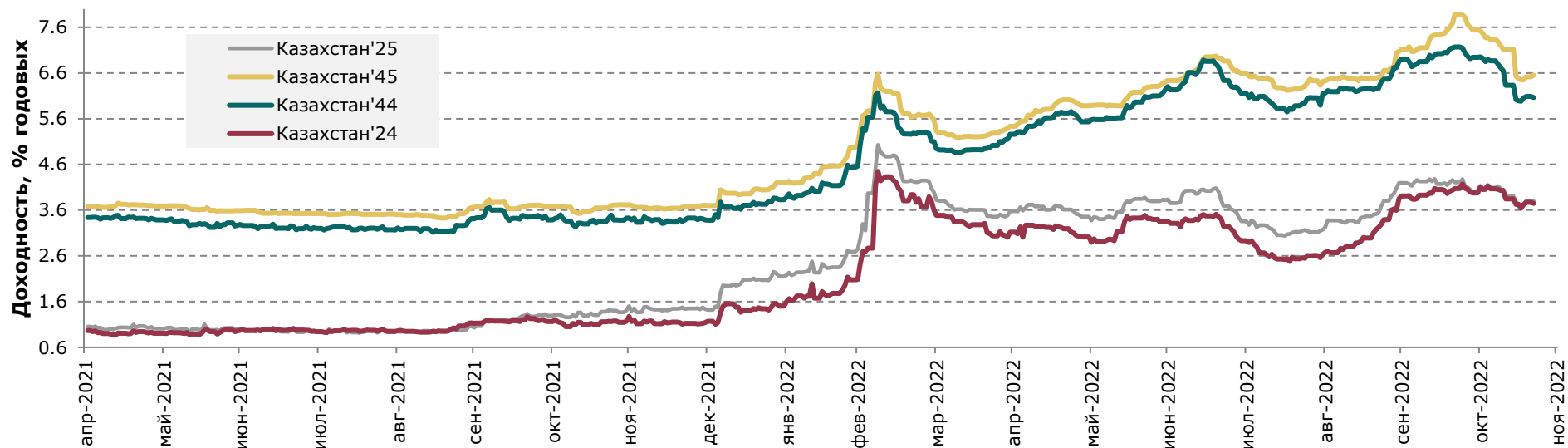
Ежедневный обзор

29 ноября 2022 г.

Доходность государственных ценных бумаг США



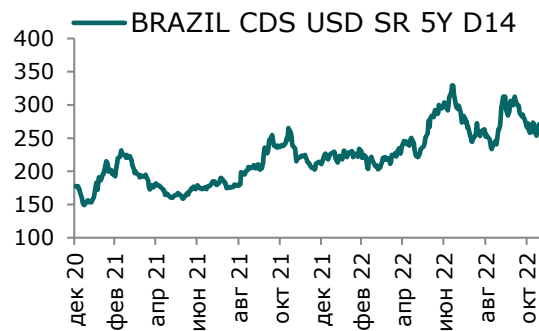
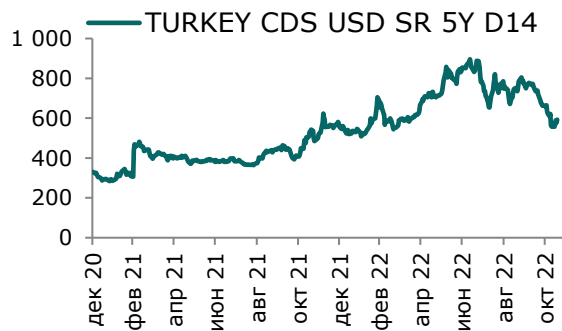
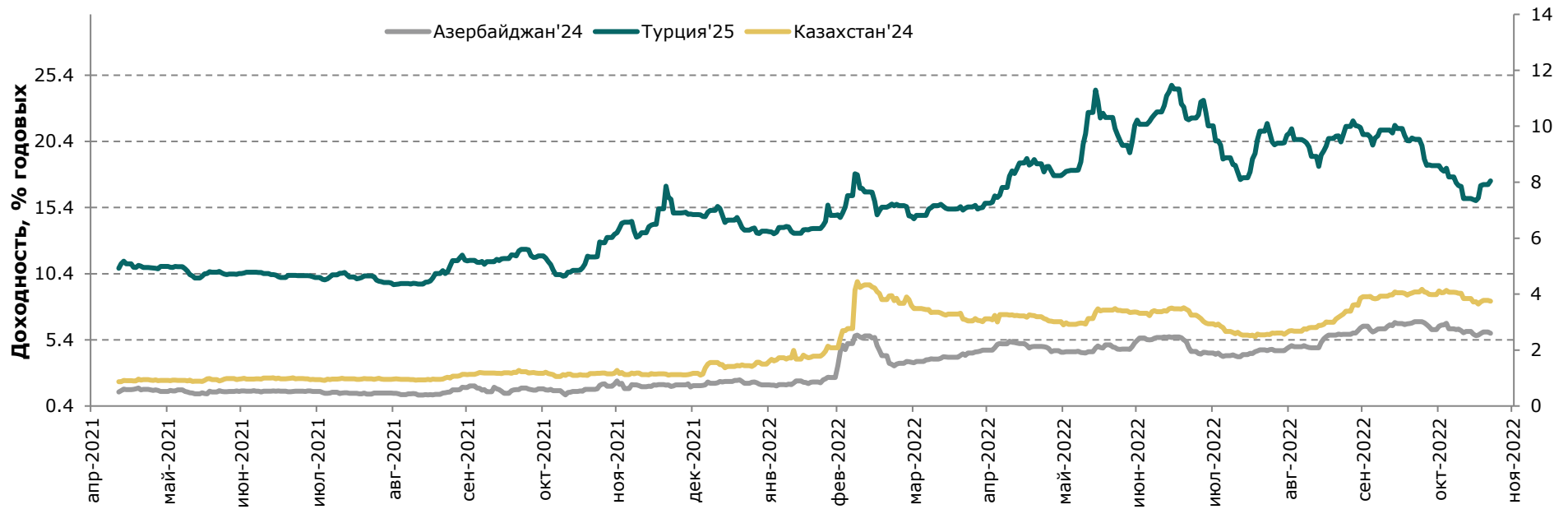
Динамика доходностей суверенных облигаций РК



Ежедневный обзор

29 ноября 2022 г.

Динамика доходностей суверенных еврооблигаций Турции и Азербайджана



Ежедневный обзор

29 ноября 2022 г.

Таблица 2. Информация по казахстанским еврооблигациям

Выпуск	Валюта	Купон	Цена		Доходность		Спред		Дата погашения	Объем бумаг в обращении, млн.	Дюрация
			Покупка	Продажа	Покупка	Продажа	Z-Sprd	G-Sprd			
Республика Казахстан											
KAZAKS 0.6 09/30/26	EUR	0.60	91.65	96.17	2.92	1.63	-111.12	-35.11	30.09.2026	500	3.73
KAZAKS 2 3/8 11/09/28	EUR	2.38	108.08	108.08	0.97	0.97	-174.01	-96.90	09.11.2028	525	5.59
KAZAKS 1 1/2 09/30/34	EUR	1.50	68.19	69.50	5.15	4.97	220.07	290.31	30.09.2034	650	10.16
KAZAKS 1.55 11/09/23	EUR	1.55	98.05	98.82	3.64	2.81	5.20	48.13	09.11.2023	525	0.93
KAZAKS 3 7/8 10/14/24	USD	3.88	103.69	103.69	1.88	1.88	-271.71	-265.33	14.10.2024	1500	1.82
KAZAKS 6 1/2 07/21/45	USD	6.50	98.88	99.88	6.59	6.51	305.76	243.33	21.07.2045	1500	11.49
KAZAKS 5 1/8 07/21/25	USD	5.13	104.20	104.20	3.46	3.46	-81.39	-90.74	21.07.2025	2500	2.44
KAZAKS 4 7/8 10/14/44	USD	4.88	-	105.00	-	4.51	107.79	41.97	14.10.2044	1000	-
НК КазМунайГаз											
KZOKZ 6 3/8 10/24/48	USD	6.38	74.34	75.63	8.93	8.77	533.84	476.68	24.10.2048	1500	10.61
KZOKZ 5 3/4 04/19/47	USD	5.75	70.15	71.41	8.72	8.56	511.66	452.24	19.04.2047	1250	10.82
KZOKZ 5 3/8 04/24/30	USD	5.38	84.41	85.70	8.22	7.96	432.10	404.79	24.04.2030	1250	5.83
KZOKZ 3 1/2 04/14/33	USD	3.50	69.20	70.48	7.90	7.67	411.59	383.47	14.04.2033	750	8.05
KZOKZ 4 3/4 04/19/27	USD	4.75	89.31	90.44	7.65	7.33	344.37	323.65	19.04.2027	1000	3.84
KZOKZ 4 3/4 04/24/25	USD	4.75	94.55	95.44	7.24	6.82	246.48	240.48	24.04.2025	500	2.22
Самрук Казына											
SAMRUK 2 10/28/26	USD	2.00	85.57	86.53	6.19	5.89	195.10	173.14	28.10.2026	500	3.67
КазТрансГаз											
KZTGKZ 4 3/8 09/26/27	USD	4.38	88.07	89.21	7.35	7.04	321.76	301.51	26.09.2027	706	4.20
Казахстан ТемирЖолы											
KTZKZ 3 1/4 12/05/23	CHF	3.25	89.88	95.36	14.48	8.10	700.97	741.37	05.12.2023	250	0.90
Банк Развития Казахстана											
DBKAZ 5 3/4 05/12/25	USD	5.75	99.51	100.16	5.97	5.68	133.51	126.95	12.05.2025	500	2.27
DBKAZ 4 1/8 12/10/22	USD	4.13	99.76	100.24	9.02	-1.02	-485.42	-480.82	10.12.2022	564	0.05
DBKAZ 2.95 05/06/31	USD	2.95	78.83	79.81	6.21	6.03	245.92	215.58	06.05.2031	284	7.17
ТенгизШевройл											
TENGIZ 4 08/15/26	USD	4.00	84.16	85.57	9.45	8.92	486.78	469.28	15.08.2026	1000	3.07
TENGIZ 3 1/4 08/15/30	USD	3.25	69.40	70.59	8.79	8.52	491.42	461.83	15.08.2030	750	6.33
TENGIZ 2 5/8 08/15/25	USD	2.63	83.88	86.00	9.47	8.48	423.56	412.93	15.08.2025	500	2.51

Ежедневный обзор

29 ноября 2022 г.

Таблица 3. Информация по узбекским еврооблигациям

Выпуск	Валюта	Купон	Цена		Доходность		Спред		Дата погашения	Объем бумаг в обращении, млн.	Дюрация
			Покупка	Продажа	Покупка	Продажа	Z-Sprd	G-Sprd			
Республика Узбекистан											
UZBEK 4,75 2024	USD	4.75%	96.87	97.66	7.43	6.74	183.38	202.09	20.02.2024	500	1.17
UZBEK 5,375 2029	USD	5.38%	90.25	91.15	7.35	7.16	344.57	319.77	20.02.2029	500	5.07
UZBEK 3,7 2030	USD	3.70%	81.15	82.36	6.79	6.57	297.32	267.85	25.11.2030	555	6.50
НБ Республики Узбекистан											
NBUZB 4,85 2025	USD	4.85%	88.81	89.78	9.33	8.91	463.99	453.35	21.10.2025	300	2.61
Узпромстройбанк											
SQBNZU 5,75 2024	USD	5.75%	89.57	91.41	11.68	10.57	601.72	606.36	02.12.2024	300	1.78
Ипотека Банк											
IPTBZU 5,5 2025	USD	5.50%	85.39	86.84	11.40	10.77	658.67	648.27	19.11.2025	300	2.63

Таблица 4. Информация по прочим еврооблигациям

Выпуск	Валюта	Купон	Цена		Доходность		Спред		Дата погашения	Объем бумаг в обращении, млн.	Дюрация
			Покупка	Продажа	Покупка	Продажа	Z-Sprd	OAS-Sprd			
SEASPAN CORP	USD	5.50%	75.51	79.22	10.72	9.81	611.95	584.93	01.08.2029	750	5.14
GRUPO AXO SA DE CV	USD	5.75%	80.50	81.80	12.76	12.23	818.76	801.87	08.06.2026	325	2.93
CYDSA SAB DE CV	USD	6.25%	89.54	90.80	8.95	8.60	476.42	451.31	04.10.2027	332	4.02
BUKIT MAKMUR MANDIRI UTA	USD	7.75%	81.16	83.14	15.38	14.48	1034.57	1020.12	10.02.2026	400	2.60
EMPRESA ELECTRICA COCHRA	USD	5.50%	87.36	88.42	11.58	11.02	680.70	671.87	14.05.2027	285	2.13
GRUPO UNICOMER CO LTD	USD	7.88%	99.05	99.76	8.62	8.06	325.25	310.61	01.04.2024	350	1.25
IOCHPE-MAX/MAX WHEELS MX	USD	5.00%	81.05	82.03	9.53	9.27	550.10	527.72	07.05.2028	400	4.54
ADECOAGRO SA	USD	6.00%	92.27	93.22	7.96	7.70	386.53	351.33	21.09.2027	500	4.03

Ежедневный обзор

29 ноября 2022 г.

Кривая доходности ГЦБ

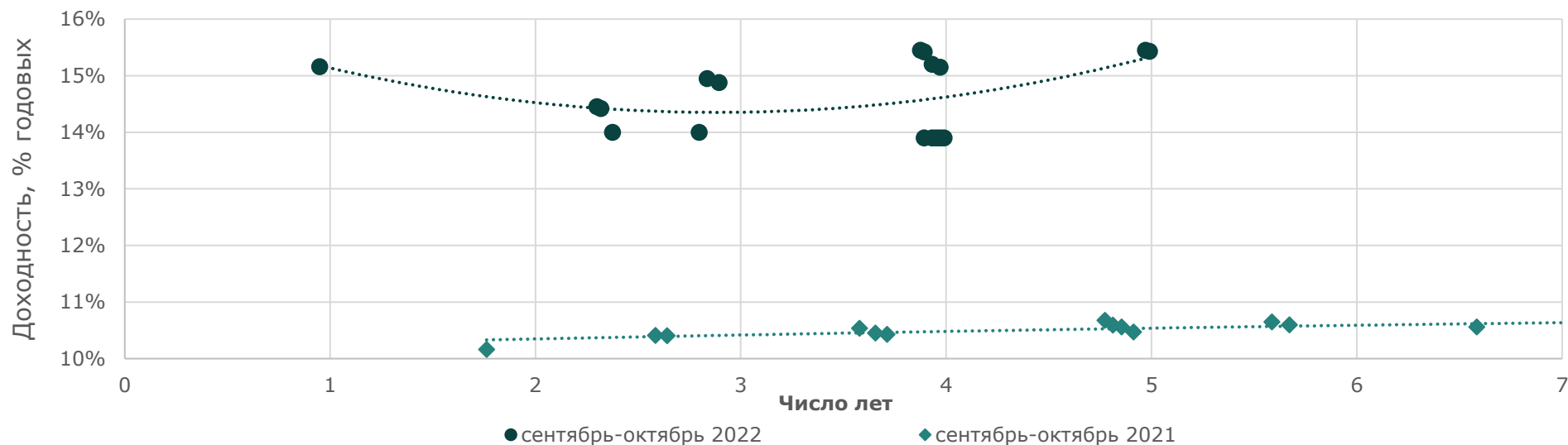


Таблица 5. Последние размещения ГЦБ

Эмитент	Тикер	Доходность	Лет до погашения*	Дата размещения
Ценные бумаги Министерства Финансов				
Министерство Финансов	МOM036_0091	14.45%	2.30	26.окт.22
Министерство Финансов	МТМ048_0001	15.45%	3.87	26.окт.22
Министерство Финансов	МOM048_0054	13.90%	3.89	26.окт.22
Министерство Финансов	МТМ060_0001	15.45%	4.97	26.окт.22
Министерство Финансов	МТМ048_0001	15.42%	3.89	19.окт.22
Министерство Финансов	МOM036_0091	14.42%	2.32	19.окт.22
Министерство Финансов	МТМ060_0001	15.43%	4.99	19.окт.22
Министерство Финансов	МOM048_0054	13.90%	3.93	12.окт.22
Министерство Финансов	МТМ036_0001	14.95%	2.84	05.окт.22
Министерство Финансов	МТМ048_0001	15.20%	3.93	05.окт.22
Министерство Финансов	МOM048_0054	13.90%	3.95	05.окт.22
Министерство Финансов	МТМ048_0001	15.16%	0.95	28.сен.22
Министерство Финансов	МOM036_0091	14.00%	2.38	28.сен.22
Министерство Финансов	МOM048_0054	13.90%	3.97	28.сен.22
Министерство Финансов	МТМ048_0001	15.15%	3.97	21.сен.22
Министерство Финансов	МOM048_0054	13.90%	3.99	21.сен.22
Министерство Финансов	МТМ036_0001	14.88%	2.89	14.сен.22
Министерство Финансов	МOM036_0092	14.00%	2.80	07.сен.22
Министерство Финансов	MUM120_0014	14.45%	1.90	31.авг.22
Министерство Финансов	MUM120_0017	13.85%	4.50	31.авг.22

Ежедневный обзор

29 ноября 2022 г.

Министерство Финансов	MUM120_0017	13.85%	4.50	24.авг.22
Министерство Финансов	MUM012_0151	14.79%	1.00	24.авг.22
Министерство Финансов	MUM120_0014	14.45%	2.00	24.авг.22
Министерство Финансов	MUM012_0151	14.50%	1.00	17.авг.22
Министерство Финансов	MUM120_0014	14.22%	2.00	17.авг.22
Министерство Финансов	MUM120_0017	13.85%	4.60	17.авг.22
Министерство Финансов	MUM012_0151	14.50%	1.00	10.авг.22
Министерство Финансов	MUM120_0014	14.20%	2.00	10.авг.22
Министерство Финансов	MUM156_0005	13.85%	4.90	10.авг.22
Министерство Финансов	MUM180_0002	14.13%	1.90	03.авг.22
Министерство Финансов	MUM156_0005	13.85%	4.90	03.авг.22
Министерство Финансов	MUM180_0002	14.10%	1.90	27.июл.22
Министерство Финансов	MUM156_0005	13.85%	4.90	27.июл.22
Министерство Финансов	MUM144_0003	14.50%	0.80	20.июл.22
Министерство Финансов	MUM072_0013	13.73%	4.80	20.июл.22
Министерство Финансов	MUM180_0002	14.00%	1.90	20.июл.22
Министерство Финансов	MUM180_0002	14.00%	2.00	13.июл.22
Министерство Финансов	MUM144_0003	14.50%	0.80	13.июл.22
Министерство Финансов	MUM072_0013	13.70%	4.90	13.июл.22
Министерство Финансов	MUM180_0002	14.00%	2.00	07.июл.22
Министерство Финансов	MUM156_0005	13.71%	5.00	07.июл.22
Министерство Финансов	MUM144_0003	14.50%	0.80	07.июл.22
Министерство Финансов	MUM144_0003	14.50%	0.80	29.июн.22
Министерство Финансов	MUM072_0013	13.62%	4.90	29.июн.22
Министерство Финансов	MOM048_0053	13.75%	4.00	22.июн.22
Министерство Финансов	MOM036_0092	13.85%	3.00	22.июн.22
Министерство Финансов	MUM156_0005	13.62%	5.00	22.июн.22
Министерство Финансов	MUM144_0003	14.50%	0.90	15.июн.22
Министерство Финансов	MUM180_0001	14.00%	1.90	15.июн.22
Министерство Финансов	MOM036_0091	13.85%	2.70	08.июн.22
Министерство Финансов	MOM048_0052	13.75%	3.60	08.июн.22
Министерство Финансов	MUM072_0013	13.62%	0.90	08.июн.22
Министерство Финансов	MUM180_0001	14.00%	2.00	08.июн.22
Министерство Финансов	MUM072_0013	14.50%	5.00	01.июн.22
Министерство Финансов	MUM180_0001	14.00%	2.00	01.июн.22
Министерство Финансов	MUM144_0003	14.50%	0.90	25.май.22
Министерство Финансов	MUM120_0017	13.62%	4.80	25.май.22
Министерство Финансов	MUM180_0001	14.00%	2.00	25.май.22
Министерство Финансов	MUM144_0003	14.50%	0.90	18.май.22
Министерство Финансов	MUM120_0017	13.62%	4.80	18.май.22
Министерство Финансов	MOM048_0052	13.75%	3.70	18.май.22
Министерство Финансов	MOM036_0091	13.85%	2.70	18.май.22
Министерство Финансов	MUM180_0001	14.00%	2.00	11.май.22
Министерство Финансов	MUM144_0003	14.50%	1.00	11.май.22
Министерство Финансов	MOM036_0091	13.83%	2.80	11.май.22
Министерство Финансов	MOM048_0052	13.75%	3.70	05.май.22
Министерство Финансов	MUM120_0017	13.62%	4.80	05.май.22
Министерство Финансов	MUM132_0006	13.76%	3.20	28.апр.22

Ежедневный обзор

29 ноября 2022 г.

Министерство Финансов	MOM048_0052	13.79%	3.70	27.апр.22
Министерство Финансов	MUM180_0002	13.97%	2.20	27.апр.22
Министерство Финансов	MOM036_0091	13.81%	2.80	27.апр.22
Министерство Финансов	MOM048_0052	13.62%	3.80	20.апр.22
Министерство Финансов	MUM072_0013	13.55%	5.10	20.апр.22
Министерство Финансов	MUM072_0013	13.17%	5.10	13.апр.22
Министерство Финансов	MUM180_0002	13.69%	2.20	13.апр.22
Министерство Финансов	MOM036_0091	13.56%	2.80	13.апр.22
Министерство Финансов	MOM036_0091	12.84%	2.90	06.апр.22
Министерство Финансов	MOM048_0052	12.64%	3.80	06.апр.22
Министерство Финансов	MUM072_0013	12.50%	5.10	29.мар.22
Министерство Финансов	MOM036_0091	12.71%	2.90	29.мар.22
Министерство Финансов	MUM072_0013	12.50%	5.10	29.мар.22
Министерство Финансов	MOM048_0052	12.59%	3.80	24.мар.22
Министерство Финансов	MUM072_0013	12.63%	5.20	24.мар.22
Министерство Финансов	MKM012_0150	13.70%	0.90	16.мар.22
Министерство Финансов	MOM036_0091	12.72%	2.90	16.мар.22
Министерство Финансов	MOM048_0052	12.67%	3.90	16.мар.22
Министерство Финансов	MUM096_0011	13.21%	6.70	02.мар.22
Министерство Финансов	MUM180_0016	12.91%	14.90	02.мар.22
Министерство Финансов	MUM180_0015	11.10%	14.50	23-февр.-2022
Министерство Финансов	MUM096_0012	10.97%	7.40	23-февр.-2022
Министерство Финансов	MUM180_0002	10.73%	2.40	16-февр.-2022
Министерство Финансов	MUM120_0019	11.04%	9.10	16-февр.-2022
Министерство Финансов	MOM036_0091	10.75%	3.00	9-февр.-2022
Министерство Финансов	MUM132_0007	10.99%	10.50	9-февр.-2022
Министерство Финансов	MUM096_0013	11.00%	8.00	2-февр.-2022
Министерство Финансов	MUM156_0007	11.00%	12.00	2-февр.-2022
Министерство Финансов	MUM180_0016	11.05%	15.00	26-январ.-2022
Министерство Финансов	MUM072_0013	10.90%	5.30	26-январ.-2022
Министерство Финансов	MKM012_0150	10.30%	1.00	20-январ.-2022
Министерство Финансов	MOM048_0052	10.67%	4.00	19-январ.-2022
Министерство Финансов	MUM144_0009	10.87%	11.60	19-январ.-2022
Министерство Финансов	MUM096_0011	10.75%	6.80	12-январ.-2022
Министерство Финансов	MUM096_0012	10.75%	7.60	5-январ.-2022
Министерство Финансов	MUM120_0019	10.78%	9.20	20-дек.-2021
Министерство Финансов	MUM096_0012	10.75%	7.60	13-дек.-2021
Министерство Финансов	MUM120_0016	10.59%	3.50	10-дек.-2021
Министерство Финансов	MUM132_0007	10.81%	10.60	8-дек.-2021
Министерство Финансов	MUM180_0001	10.40%	2.50	29-нояб.-2021
Министерство Финансов	MUM180_0015	10.87%	14.70	29-нояб.-2021
Министерство Финансов	MOM060_0052	10.69%	4.70	26-нояб.-2021
Министерство Финансов	MUM168_0005	10.85%	13.30	24-нояб.-2021
Министерство Финансов	MUM072_0013	10.69%	5.50	22-нояб.-2021
Министерство Финансов	MOM060_0052	10.69%	4.70	19-нояб.-2021
Министерство Финансов	MUM120_0019	10.78%	9.30	19-нояб.-2021
Министерство Финансов	MUM156_0002	10.40%	1.70	17-нояб.-2021
Министерство Финансов	MUM132_0007	10.81%	10.70	17-нояб.-2021

Ежедневный обзор

29 ноября 2022 г.

Министерство Финансов	MUM120_0016	10.59%	3.50	15-нояб.-2021
Министерство Финансов	MUM144_0009	10.83%	11.80	15-нояб.-2021
Министерство Финансов	MUM180_0015	10.87%	14.80	12-нояб.-2021
Министерство Финансов	MOM060_0052	10.69%	4.70	10-нояб.-2021
Министерство Финансов	MUM132_0007	10.81%	10.70	10-нояб.-2021
Министерство Финансов	MUM096_0012	10.75%	7.70	8-нояб.-2021
Министерство Финансов	MUM084_0017	10.48%	2.20	5-нояб.-2021
Министерство Финансов	MUM156_0007	10.83%	12.30	3-нояб.-2021
Министерство Финансов	MUM084_0018	10.72%	6.40	1-нояб.-2021
Министерство Финансов	MUM120_0016	10.54%	3.60	29-окт.-2021
Министерство Финансов	MOM060_0052	10.68%	4.80	27-окт.-2021
Министерство Финансов	MUM180_0015	10.82%	14.80	25-окт.-2021
Министерство Финансов	MUM168_0005	10.80%	13.40	22-окт.-2021
Министерство Финансов	MUM180_0001	10.41%	2.60	20-окт.-2021
Министерство Финансов	MUM072_0013	10.65%	5.60	18-окт.-2021
Министерство Финансов	MUM156_0002	10.16%	1.80	15-окт.-2021
Министерство Финансов	MUM132_0007	10.74%	10.80	15-окт.-2021
Министерство Финансов	MOM060_0052	10.59%	4.80	13-окт.-2021
Министерство Финансов	MUM144_0009	10.76%	11.90	11-окт.-2021
Министерство Финансов	MUM096_0012	10.66%	7.80	8-окт.-2021
Министерство Финансов	MUM168_0005	10.79%	13.40	4-окт.-2021
Министерство Финансов	MUM120_0016	10.45%	3.70	1-окт.-2021
Министерство Финансов	MUM180_0001	10.40%	2.60	29-сент.-2021
Министерство Финансов	MOM060_0052	10.56%	4.90	27-сент.-2021
Министерство Финансов	MUM144_0009	10.76%	11.90	24-сент.-2021
Министерство Финансов	MUM156_0007	10.77%	12.40	22-сент.-2021
Министерство Финансов	MUM180_0015	10.81%	14.90	20-сент.-2021
Министерство Финансов	MUM072_0013	10.59%	5.70	17-сент.-2021
Министерство Финансов	MUM096_0012	10.66%	7.90	15-сент.-2021
Министерство Финансов	MUM084_0018	10.56%	6.60	13-сент.-2021
Министерство Финансов	MUM120_0016	10.43%	3.70	10-сент.-2021
Министерство Финансов	MUM120_0019	10.64%	9.50	8-сент.-2021
Министерство Финансов	MOM060_0052	10.47%	4.90	6-сент.-2021
Министерство Финансов	MUM132_0007	10.67%	10.90	3-сент.-2021
Министерство Финансов	MUM096_0012	10.58%	7.90	27-авг.-2021
Министерство Финансов	MUM180_0015	10.78%	5.00	25-авг.-2021
Министерство Финансов	MUM144_0009	10.69%	11.60	23-авг.-2021
Министерство Финансов	MUM168_0005	10.75%	13.60	18-авг.-2021
Министерство Финансов	MOM060_0052	10.50%	7.00	16-авг.-2021
Министерство Финансов	MUM120_0016	10.36%	3.80	13-авг.-2021
Министерство Финансов	MUM156_0007	10.72%	12.50	11-авг.-2021
Министерство Финансов	MOM060_0052	10.50%	7.00	4-авг.-2021
Министерство Финансов	MUM072_0013	10.50%	5.80	2-авг.-2021

Источник: KASE, *лет до погашения с момента размещения

Ежедневный обзор

29 ноября 2022 г.

Таблица 6. Доля владения нот НБК нерезидентами, млрд тенге

Дата	Доля владения нот НБК нерезидентами					
	Резиденты	Нерезиденты	Всего в обращении	Резиденты	Нерезиденты	Изменение (нерезиденты)
22.10.2022	1 511.10	110.1	1 621.20	93.21%	6.79%	20.1
14.10.2022	1 247.55	90	1 337.55	93.27%	6.73%	-29.85
07.10.2022	1 836.43	119.85	1 956.28	93.87%	6.13%	39.83
30.09.2022	1 661.29	80.02	1 741.31	95.40%	4.60%	-0.28
23.09.2022	1 585.08	80.3	1 665.38	95.18%	4.82%	0.3
16.09.2022	1 685.64	80	1 765.64	95.47%	4.53%	0
09.09.2022	1 413.61	80	1 493.61	94.64%	5.36%	-10.01
02.09.2022	1 827.90	90.01	1 917.92	95.31%	4.69%	18.26
27.08.2022	1 826.43	71.75	1 898.17	96.22%	3.78%	1.75
19.08.2022	1 751.17	70	1 821.17	96.20%	3.80%	-15.01
12.08.2022	1 825.29	85.01	1 910.30	95.50%	4.50%	0
05.08.2022	1 615.40	85.01	1 700.41	95.00%	5.00%	-5
29.07.2022	1 728.29	90.01	1 818.30	95.00%	5.00%	0
22.07.2022	1 618.52	90.01	1 708.53	94.70%	5.30%	-38.42
15.07.2022	1 656.94	100.01	1 756.96	94.30%	5.70%	60.63
08.07.2022	1 596.31	120.76	1 717.08	93.00%	7.00%	-112.64
01.07.2022	1 708.95	120.76	1 829.71	93.40%	6.60%	83.48
24.06.2022	1 625.47	130.76	1 756.23	92.60%	7.40%	18.43
17.06.2022	1 607.04	140.76	1 747.81	91.90%	8.10%	-42.97
10.06.2022	1 650.01	140.76	1 790.78	92.10%	7.90%	19.7
03.06.2022	1 630.31	150.76	1 781.07	91.50%	8.50%	45.09
27.05.2022	1 585.22	150.76	1 735.99	91.30%	8.70%	-10
20.05.2022	1 578.15	160.76	1 738.91	90.80%	9.20%	0
13.05.2022	1 602.67	160.76	1 763.44	90.90%	9.10%	-20
06.05.2022	1 598.97	180.76	1 779.73	89.80%	10.20%	18.75
29.04.2022	1 610.90	162.01	1 772.92	90.90%	9.10%	0
22.04.2022	1 552.75	162.01	1 714.76	90.60%	9.40%	17.91
15.04.2022	1 435.62	144.1	1 579.72	90.90%	9.10%	14.09
08.04.2022	1 390.41	130.01	1 520.42	91.40%	8.60%	15
01.04.2022	1 354.55	115.01	1 469.56	92.20%	7.80%	40
25.03.2022	1 250.90	75.01	1 325.91	94.30%	5.70%	-71.34
18.03.2022	1 430.42	146.35	1 576.77	90.70%	9.30%	24.04
11.03.2022	1 341.62	122.31	1 463.93	91.60%	8.40%	-55.06
05.03.2022	1 683.99	177.37	1 861.36	90.50%	9.50%	-20.04
25.02.2022	1 679.87	197.41	1 877.28	89.50%	10.50%	45.59

Ежедневный обзор

29 ноября 2022 г.

18.02.2022	1 710.03	151.82	1 861.85	91.80%	8.20%	10.56
11.02.2022	1 770.99	141.26	1 912.25	92.60%	7.40%	12.25
04.02.2022	1 645.90	129.01	1 774.90	92.70%	7.30%	-13.03
28.01.2022	1 639.32	142.04	1 781.36	92.00%	8.00%	2
21.01.2022	1 693.79	140.04	1 833.83	92.40%	7.60%	10.09
14.01.2022	1 618.00	129.95	1 747.96	92.60%	7.40%	-62.43
06.01.2022	1 640.99	192.38	1 833.36	89.50%	10.50%	-18.92
31.12.2021	1 938.48	211.3	2 149.78	90.20%	9.80%	-0.38
24.12.2021	1 842.45	211.68	2 054.14	89.70%	10.30%	-4.2
15.12.2021	1 899.57	215.88	2 115.45	89.80%	10.20%	-111.93
10.12.2021	2 095.32	327.81	2 423.13	86.50%	13.50%	-45.31
03.12.2021	2 275.47	373.12	2 648.59	85.90%	14.10%	0.45
26.11.2021	2 152.41	372.67	2 525.08	85.20%	14.80%	-30.4
19.11.2021	2 086.03	403.07	2 489.11	83.80%	16.20%	22.58
12.11.2021	2 018.44	380.49	2 398.93	84.10%	15.90%	43
05.11.2021	2 036.33	337.49	2 373.82	85.80%	14.20%	-108.72
29.10.2021	2 546.32	446.21	2 992.54	85.10%	14.90%	25.45
22.10.2021	2 416.90	420.76	2 837.66	85.20%	14.80%	51.15
15.10.2021	2 425.02	369.61	2 794.62	86.80%	13.20%	-52.29
08.10.2021	2 433.47	421.9	2 855.37	85.20%	14.80%	2.78
01.10.2021	2 379.45	419.12	2 798.58	85.00%	15.00%	-52.09
24.09.2021	2 535.46	471.21	3 006.67	84.30%	15.70%	85.48
17.09.2021	2 432.57	385.73	2 818.29	86.30%	13.70%	33.05
10.09.2021	2 424.57	352.68	2 777.26	87.30%	12.70%	-67.52
03.09.2021	2 690.72	420.2	3 110.91	86.50%	13.50%	-9.88
27.08.2021	2 793.58	430.08	3 223.66	86.70%	13.30%	-35
20.08.2021	2 782.93	465.08	3 248.01	85.70%	14.30%	-11.87
13.08.2021	2 730.47	476.95	3 207.42	85.10%	14.90%	49.15
06.08.2021	2 779.62	427.8	3 207.42	86.70%	13.30%	-53.43
30.07.2021	2 899.72	481.23	3 380.95	85.80%	14.20%	-26.2
23.07.2021	3 007.80	507.43	3 515.23	85.60%	14.40%	-49.44
16.07.2021	3 028.90	556.87	3 585.77	84.50%	15.50%	19
09.07.2021	3 029.13	537.87	3 567.00	84.90%	15.10%	12.08
03.07.2021	3 017.83	525.79	3 543.62	85.20%	14.80%	11.11
25.06.2021	2 941.48	514.68	3 456.16	85.10%	14.90%	-57.66
18.06.2021	2 900.83	572.34	3 473.17	83.50%	16.50%	26.06
11.06.2021	2 945.94	546.28	3 492.22	84.40%	15.60%	-28.41
04.06.2021	2 899.15	574.69	3 473.84	83.50%	16.50%	63.04
28.05.2021	2 733.50	511.65	3 245.15	84.20%	15.80%	-27.09

Ежедневный обзор

29 ноября 2022 г.

21.05.2021	2 667.30	538.74	3 206.04	83.20%	16.80%	26.37
14.05.2021	2 583.91	512.37	3 096.28	83.50%	16.50%	56.68
06.05.2021	2 668.79	455.69	3 124.48	85.40%	14.60%	6.53
30.04.2021	3 036.14	449.16	3 485.31	87.10%	12.90%	48.61
23.04.2021	2 989.95	400.55	3 390.50	88.20%	11.80%	-104.03
16.04.2021	2 856.56	504.58	3 361.14	85.00%	15.00%	-32.78
09.04.2021	2 982.52	537.36	3 519.89	84.70%	15.30%	-9.34
02.04.2021	2 915.59	546.7	3 462.29	84.20%	15.80%	-18.26
26.03.2021	2 891.13	564.96	3 456.08	83.70%	16.30%	1.81
19.03.2021	3 103.20	563.15	3 666.17	84.60%	15.40%	39.58

Источник: Национальный Банк РК

АО «Halyk Finance»

Департамент исследований

E-mail
research@halykfinance.kz

Департамент продаж

E-mail
sales@halykfinance.kz

Адрес:

Halyk Finance
пр. Абая, 109 «В», 5 этаж
A05A1B4, Алматы, Республика Казахстан
Тел. +7 727 339 43 77
www.halykfinance.kz

Bloomberg
HLFN
Refinitiv
Halyk Finance
Factset
Halyk Finance
Capital IQ
Halyk Finance

Заявление об ограничении ответственности

Настоящая публикация носит исключительно информационный характер и не является предложением или попыткой со стороны АО «Halyk Finance» купить, продать или вступить в иную сделку в отношении каких-либо ценных бумаг и иных финансовых инструментов, на которые в настоящей публикации может содержаться ссылка, предоставить какие-либо инвестиционные рекомендации или услуги. Указанные предложения могут быть направлены исключительно в соответствии с требованиями применимого законодательства. Настоящая публикация основана на информации, которую мы считаем надежной, однако мы не утверждаем, что все приведенные сведения абсолютно точны. При этом, отмечаем, что прошлая доходность не является показателем доходности инвестиций в будущем. Мы не несем ответственности за использование клиентами информации, содержащейся в настоящей публикации, а также за сделки и операции с ценными бумагами и иными финансовыми инструментами, упоминающимися в ней. Мы не берем на себя обязательство регулярно обновлять информацию, которая содержится в настоящей публикации или исправлять возможные неточности. HF, его аффилированные и должностные лица, партнеры и сотрудники, в том числе лица, участвующие в подготовке и выпуске этого материала, оставляют за собой право участвовать в сделках в отношении упоминающихся в настоящей публикации ценных бумаг и иных финансовых инструментов. Также отмечаем, что на ценные бумаги и иные финансовые инструменты, рассматриваемые в настоящей публикации и номинированные в иностранной валюте, могут оказывать влияние обменные курсы валют. Изменение обменных курсов валют может вызвать снижение стоимости инвестиций в указанные активы. Следует иметь в виду, что инвестирование в Американские депозитарные расписки также подвержено риску изменения обменного курса валют, а инвестирование в казахстанские ценные бумаги и иные финансовые инструменты имеет значительный риск. В указанной связи, инвесторы до принятия решения об участии в сделках с ценными бумагами и иными финансовыми инструментами, рассматриваемыми в настоящей публикации, должны проводить собственное исследование относительно надежности эмитентов данных ценных бумаг и иных финансовых инструментов.

Настоящая информация не предназначена для публичного распространения и не может быть воспроизведена, передана или опубликована, целиком или по частям, без предварительного письменного разрешения АО «Halyk Finance».