



Ежедневный обзор

Биржи США ушли на выходной

Ежедневный обзор

25 ноября 2022 г.

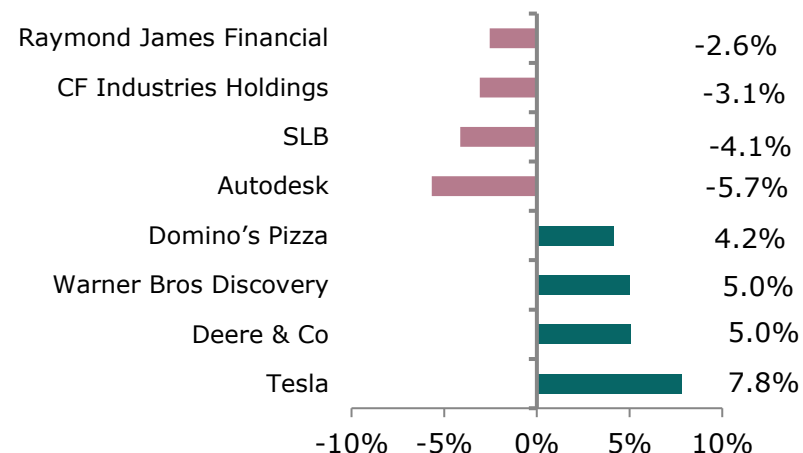
>> Биржи США ушли на выходной

По случаю празднования Дня благодарения (Thanksgiving day) биржи США ушли в четверг на выходной и в пятницу откроются не на весь торговый день. Основные европейские фондовые индексы в четверг продолжили восходящую динамику и выросли в пределах 0.8%. Между тем Центральный банк Турции, как и месяцем ранее снизил ставку сразу на 150 б.п. до 9% годовых. Решение по смягчению денежно-кредитной политики не оказалось сюрпризом для рынка, при этом темпы снижения ставки совпали с прогнозными ожиданиями аналитиков. Турецкая лира не отреагировала на ожидаемое решение регулятора и завершила торги на отметке в 18.62 лир за доллар США. Следует отметить, что курс турецкой лиры в последнее время не демонстрировал существенной рыночной динамики и в настоящий момент для нее не характерны резкие движения ни в сторону роста, ни в сторону снижения.

>> Умеренное снижение цен на нефть

В условиях ухода американских бирж на выходной, нефть марки Brent снизилась на 0.1% до \$85.3 за баррель. Накануне стало известно, что коммерческие запасы нефти в США за неделю, завершившуюся 18 ноября, сократились на 3.7 млн баррелей при прогнозе снижения на 2.5 млн баррелей. Объемы производства нефти в США сохранились на уровне 12.1 млн б/с.

Лидеры и аутсайдеры индекса S&P 500



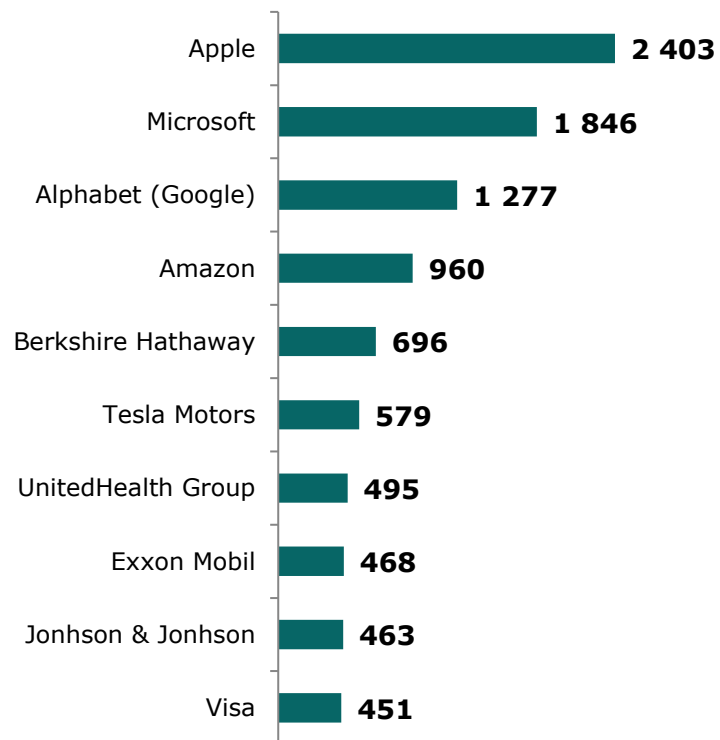
Товарный рынок

	Знач.	Изменение			
		1D	1W	1M	YTD
Brent	85.3	-0.1%	-4.9%	-12.0%	9.7%
Медь	8 041	0.4%	-0.9%	6.5%	-17.3%
Цинк	2 918	0.4%	-2.3%	3.4%	-17.4%
Золото	1 755.2	0.3%	-0.3%	5.4%	-4.0%
Серебро	21.5	-0.1%	2.7%	9.9%	-7.6%
Природный газ	7.3	7.8%	17.9%	30.4%	95.9%
Алюминий	2 368	-1.2%	-1.0%	7.1%	-15.7%

Ежедневный обзор

25 ноября 2022 г.

>> Рыночная капитализация 10 крупнейших публичных компаний США, млрд. \$



Динамика изменения индекса S&P 500

	Изменение		Количество эмитентов	Вес, (%)
	в %	в пунктах		
S&P 500	0.6%	23.7	503	100%
Information Technology	0.9%	9.2	75	26.1%
Health Care	0.3%	2.1	64	15.3%
Financials	0.4%	1.8	66	11.2%
Consumer Discretionary	1.3%	5.4	56	11.2%
Industrials	0.4%	1.3	71	8.1%
Communication Services	1.2%	3.6	26	7.8%
Consumer Staples	0.3%	1.0	33	6.9%
Energy	-1.2%	-2.5	23	5.3%
Utilities	1.0%	1.2	30	2.9%
Real Estate	0.2%	0.5	31	2.6%
Materials	0.4%	0.2	28	2.6%

Ежедневный обзор

25 ноября 2022 г.

»» Биржи США ушли на выходной

По случаю празднования Дня благодарения (Thanksgiving day) биржи США ушли в четверг на выходной и в пятницу откроются не на весь торговый день. Основные европейские фондовые индексы в четверг продолжили восходящую динамику и выросли в пределах 0.8%. Между тем Центральный банк Турции, как и месяцем ранее снизил ставку сразу на 150 б.п. до 9% годовых. Решение по смягчению денежно-кредитной политики не оказалось сюрпризом для рынка, при этом темпы снижения ставки совпали с прогнозными ожиданиями аналитиков. Турецкая лира не отреагировала на ожидаемое решение регулятора и завершила торги на отметке в 18.62 лир за доллар США. Следует отметить, что курс турецкой лиры в последнее время не демонстрировал существенной рыночной динамики и в настоящий момент для нее не характерны резкие движения ни в сторону роста, ни в сторону снижения. Напомним, что монетарная политика в Турции идет вразрез с общепризнанными методами «охлаждения» потребительских цен. Накануне стало известно, что инфляция в Турции обновила 25-летние максимумы и ускорилась до 85.5% в октябре, при этом независимые эксперты оценивают темпы роста потребительских цен существенно выше - на уровне 186.3% г/г. С 2019 года турецкий регулятор снизил ставку с 24% до 9%. К концу года ЦБ ожидает замедление инфляции в стране до 65.2%, что существенно выше целевого значения регулятора в 5% и меньше прогноза экономистов Fitch в 72.5%. В следующие два года экономисты рейтингового агентства прогнозируют замедление темпов роста потребительских цен до 59% в 2023 году и до 51.5% в 2024 году. Напомним, что с начала года лира девальвировала к доллару США на 40%.

Фондовые индексы	Регион	Посл. Знач.	Изменение	
			За день	С начала года
Americas				
S&P500	США	4 027.3	0.59%	-15.50%
Dow Jones	США	34 194.1	0.28%	-5.90%
NASDAQ	США	11 285.3	0.99%	-27.87%
EMEA				
Euro Stoxx 50	Еврозона	3 962.0	0.39%	-7.83%
FTSE 100	Великобритания	7 466.6	0.02%	1.11%
CAC 40	Франция	6 707.3	0.42%	-6.23%
DAX	Германия	14 539.6	0.78%	-8.47%
IBEX 35	Испания	8 388.1	0.68%	-3.74%
FTSE MIB	Италия	24 730.9	0.61%	-9.57%
Asia/Pacific				
Nikkei 225	Япония	28 286.9	-0.34%	-1.75%
Hang Seng	Гонконг	17 660.9	0.78%	-24.52%
CSI 300	Китай	3 756.8	-0.44%	-23.96%
Shanghai	Китай	3 089.3	-0.25%	-15.12%
Sensex	Индия	62 272.7	1.24%	6.90%
Singapore	Сингапур	3 236.5	-0.50%	3.61%
Emerging markets				
Bovespa	Бразилия	111 831.2	2.75%	6.69%
RTSI\$	Россия	1 146.3	-0.10%	-28.17%
NIFTY 50	Индия	18 484.1	1.19%	6.51%
TOP 40	ЮАР	66 764.9	0.37%	-0.43%
Borsa Index	Турция	4 854.2	1.54%	161.31%
KASE	Казахстан	3 069.9	0.83%	-16.47%

Ежедневный обзор

25 ноября 2022 г.

>> Валютный рынок

- Индекс доллара США (DXY), показывающий отношение доллара к корзине из шести мировых валют, сохранился на уровне 106.1 п;
- Курс тенге к доллару США снизился на 0.1% до 465.3.

>> Главные новости

- "Самрук-Казына" может рассмотреть размещение акций КМГ на международных рынках для придания ликвидности бумаге;
- На IPO планируется вывести 25% пакета акций QazaqGaz – проект постановления правительства.

LIBOR (USD)

	Знач.	Значение на дату			
		1D	1W	1M	YTD
LIBOR Overnight	3.82%	3.82%	3.82%	3.07%	0.06%
LIBOR1M	4.04%	4.02%	3.91%	3.58%	0.10%
LIBOR3M	4.76%	4.70%	4.67%	4.33%	0.21%
LIBOR6M	5.23%	5.16%	5.08%	4.88%	0.26%
LIBOR12M	5.64%	5.58%	5.46%	5.37%	0.58%

Валютный рынок

	Знач.	Изменение валютных пар			
		1D	1W	1M	YTD
DXY	106.1	0.0%	-0.6%	-5.3%	10.9%
USD/KZT	465.3	0.1%	1.6%	-1.5%	7.0%
USD/RUB	60.8	-0.5%	0.1%	-1.3%	-18.6%
EUR/USD	1.04	0.1%	0.5%	5.4%	-8.4%
GBP/USD	1.21	0.5%	2.1%	7.4%	-10.5%
USD/JPY	138.54	-0.8%	-1.2%	-7.0%	20.4%

Долговой рынок

	Валюта	YTM	YTM на			
			1D	1W	1M	YTD
US Treasuries (10YR)	US\$	3.69%	3.69%	3.77%	4.24%	1.51%
US Treasuries (30YR)	US\$	3.73%	3.73%	3.88%	4.38%	1.90%
UK Gilts (30YR)	GBP	3.01%	3.14%	3.15%	4.05%	0.97%
Germany (10YR)	EUR	1.93%	1.98%	2.00%	2.42%	-0.18%
Russia (10YR)	RUB	9.09%	9.15%	9.13%	9.06%	7.72%
Kazakhstan (3YR)	US\$	3.63%	3.63%	3.61%	4.18%	1.39%

Ежедневный обзор

25 ноября 2022 г.

- **"Самрук-Казына" может рассмотреть размещение акций КМГ на международных рынках для придания ликвидности бумаге**

АО "Фонд национального благосостояния "Самрук-Казына" может рассмотреть вторичное размещение акций АО "КазМунайГаз" на международных фондовых рынках для увеличения ликвидности бумаги, сообщил управляющий директор по развитию и приватизации АО "Самрук-Казына" Ернар Жанадил.

"Мы хотим в целом рассмотреть, конечно, и международные фондовые рынки в будущем. То, что мы пошли с таким объемом, а это в абсолютном значении \$550 млн, на самом деле уже достаточно много для только локального размещения с точки зрения ликвидности. Но чтобы увеличить ликвидность бумаги до хорошего уровня, важно все-таки на зарубежных рынках тоже размещаться", - сказал Жанадил в интервью агентству.

При этом он отметил, что в данное время фонд полностью сконцентрирован на IPO на локальных биржах. Согласно постановлению правительства, фонду "Самрук-Казына" разрешено произвести отчуждение до 15.42% акций КМГ.

Госфонд в рамках IPO предложил до 5% акций КМГ. Цена за одну простую акцию в рамках предложения составила 8.406 тыс. тенге. Прием заявок инвесторов начался 9 ноября 2022 года и завершится для институциональных инвесторов - 30 ноября 2022 года, а для розничных – 2 декабря 2022 года.

При закрытии книг, приоритет будет отдаваться розничным инвесторам - гражданам Казахстана, что будет обеспечивать формат "народного IPO".

Источник: Интерфакс-Казахстан, Bloomberg

- **На IPO планируется вывести 25% пакета акций QazaqGaz – проект постановления правительства**

На IPO планируется вывести 25% пакета акций национальной компании QazaqGaz, следует из документа, размещенного на портале "Открытые НПА".

Министерство национальной экономики планирует внести изменение в постановление правительства об утверждении перечня стратегических объектов с тем, чтобы из списка исключить 25% пакета акций QazaqGaz. "Целью принятия проекта является исключение 25% пакета акций QazaqGaz из перечня стратегических объектов, с последующим выведением их на IPO", - говорится в сообщении.

Документ будет находиться в публичном обсуждении до 7 декабря 2022 года. Как сообщалось, QazaqGaz планируется вывести на IPO в 2024 – 2025 годы.

QazaqGaz является портфельной компанией госфонда "Самрук-Казына". Компания управляет централизованной инфраструктурой по транспортировке товарного газа по магистральным газопроводам и газораспределительным сетям, обеспечивает международный транзит и занимается продажей газа на внутреннем и внешнем рынках, разрабатывает, финансирует, строит и эксплуатирует трубопроводы и газохранилища.

Источник: Интерфакс-Казахстан, Bloomberg

Ежедневный обзор

25 ноября 2022 г.

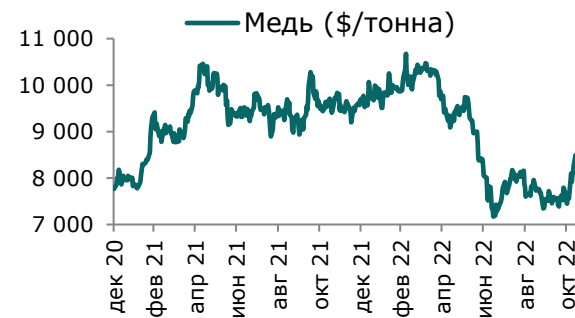
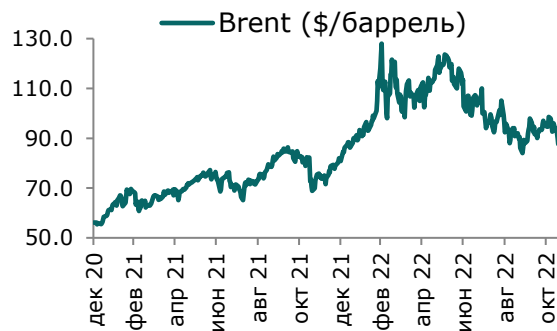
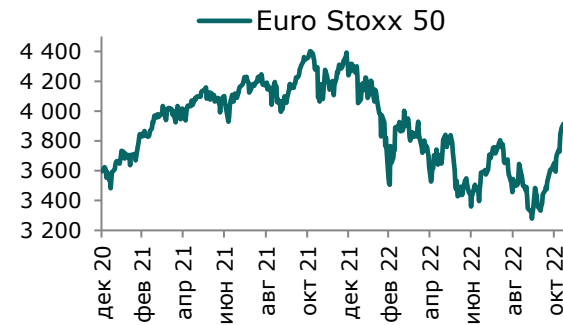
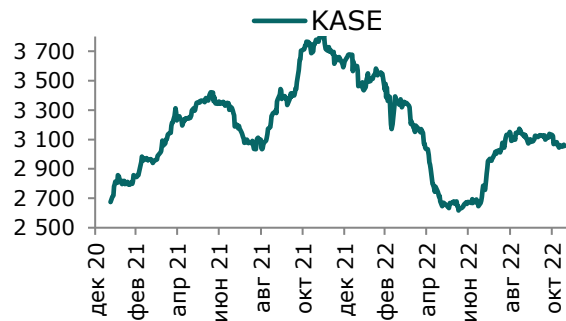
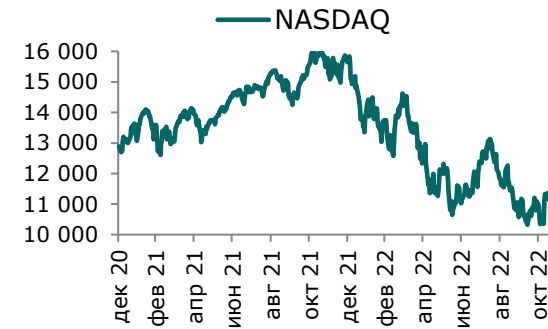
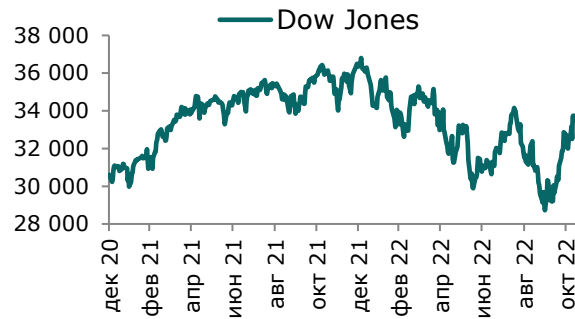
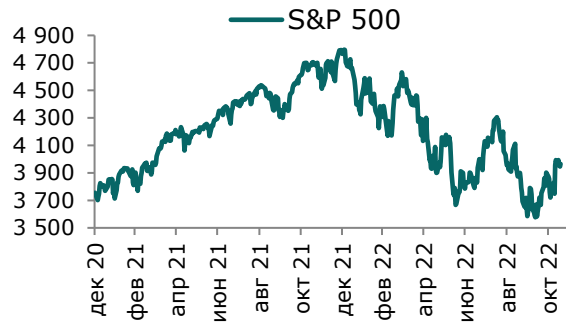
Таблица 1. Динамика изменения валют стран СНГ, развивающихся и развитых стран

Валютная пара (индекс)	Страна	Базовая ставка	Инфляция 2021	Инфляция 2022	Курс	1D	1W	1M	YTD
USD/KZT	Казахстан	16.00%	8.0%	18.8%	465.3	0.1%	1.6%	-1.5%	7.0%
USD/RUB	Россия	7.50%	6.7%	12.6%	60.8	-0.5%	0.1%	-1.3%	-18.6%
USD/GEL	Грузия	11.00%	9.3%	10.6%	2.70	-0.4%	-0.4%	-2.9%	-12.5%
USD/KGS	Кыргызстан	14.00%	11.2%	15.6%	84.34	0.3%	-0.1%	4.8%	-1.2%
USD/TJS	Таджикистан	13.25%	8.0%	6.5%	10.27	0.0%	1.0%	0.3%	-8.9%
USD/UZS	Узбекистан	15.00%	10.0%	12.3%	11 220.96	0.1%	0.2%	1.0%	3.7%
USD/UAH	Украина	25.00%	9.3%	26.6%	36.97	0.2%	0.1%	0.1%	35.5%
Развивающиеся страны									
USD/CNY	Китай	4.35%	0.9%	2.1%	7.15	-0.1%	-0.1%	-0.3%	12.5%
USD/BRL	Бразилия	13.75%	8.3%	6.5%	5.31	-0.7%	-1.2%	-1.3%	-4.7%
USD/INR	Индия	5.90%	4.1%	6.8%	81.63	-0.3%	-0.1%	-1.3%	9.8%
USD/ZAR	ЮАР	7.00%	4.6%	7.6%	17.02	0.3%	-2.1%	-5.1%	6.8%
USD/TRY	Турция	9.00%	19.4%	85.5%	18.62	0.0%	0.3%	0.1%	40.0%
Развитые страны									
DXY	США	4.00%	4.7%	7.7%	106.08	0.0%	-0.6%	-3.3%	10.9%
USD/CAD	Канада	3.75%	3.4%	6.9%	1.33	-0.1%	0.1%	-1.6%	5.5%
GBP/USD	Великобритания	3.00%	2.6%	11.1%	1.21	0.5%	2.1%	5.6%	-10.5%
USD/CHF	Швейцария	0.50%	0.6%	3.0%	0.94	0.1%	-0.9%	-4.4%	3.3%
USD/JPY	Япония	-0.10%	-0.3%	3.7%	138.54	-0.8%	-1.2%	-5.3%	20.4%
USD/KRW	Южная Корея	3.25%	2.3%	5.7%	1 328.35	-1.7%	-0.8%	-6.9%	11.7%

Источник: Bloomberg

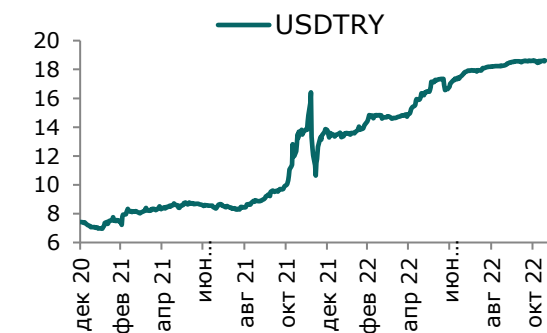
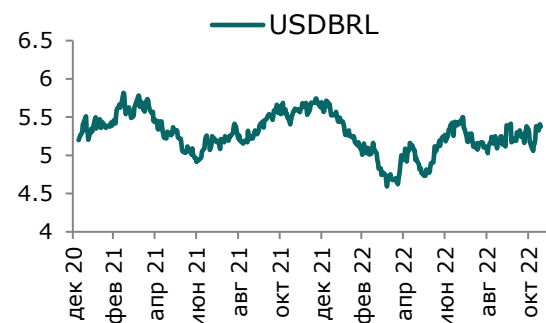
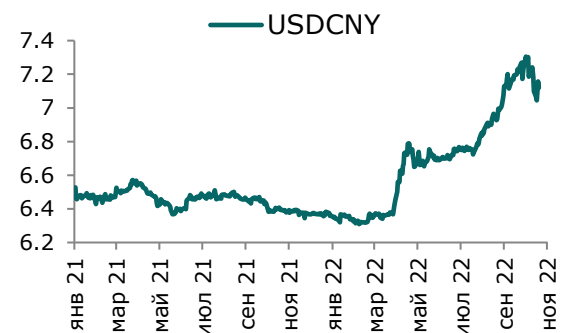
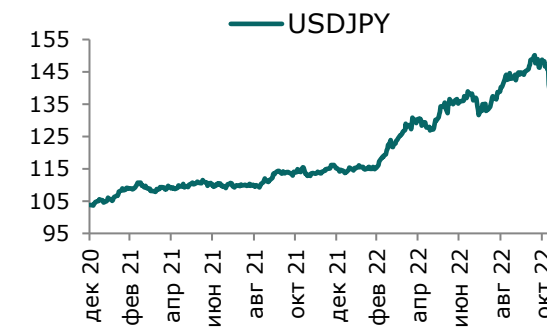
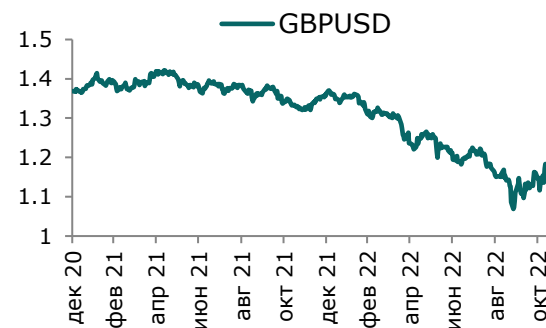
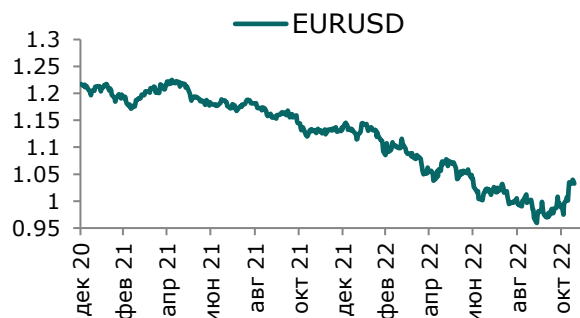
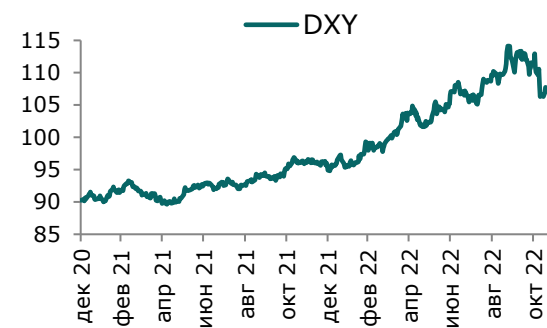
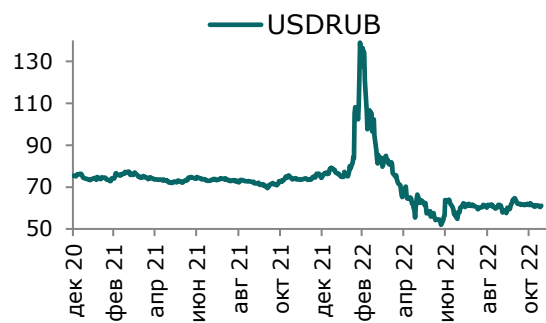
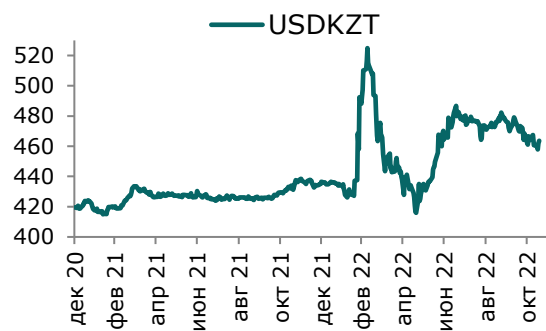
Ежедневный обзор

25 ноября 2022 г.



Ежедневный обзор

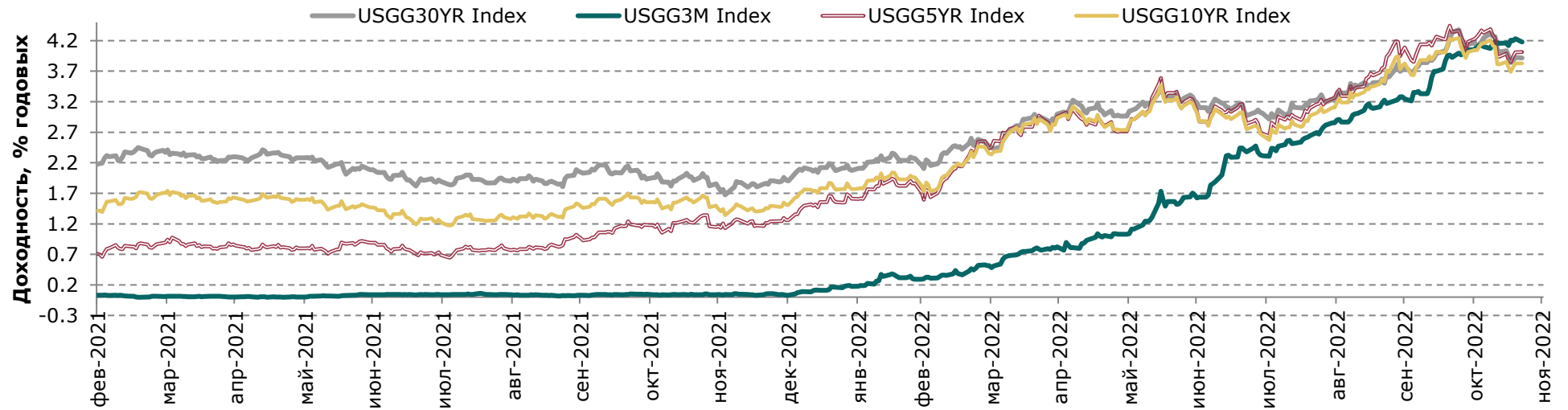
25 ноября 2022 г.



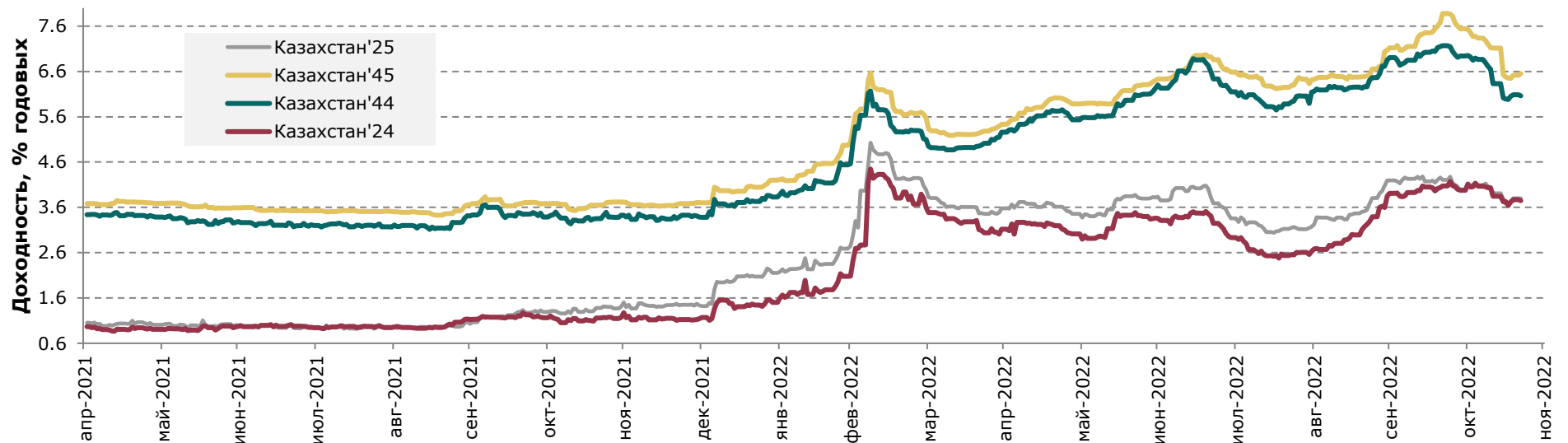
Ежедневный обзор

25 ноября 2022 г.

Доходность государственных ценных бумаг США



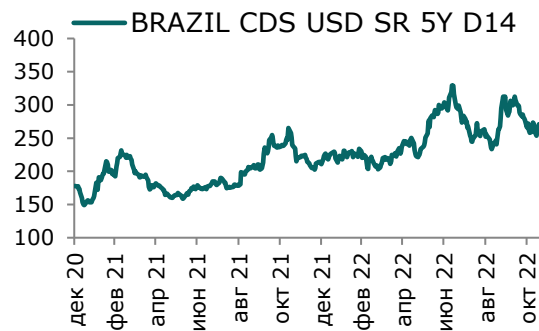
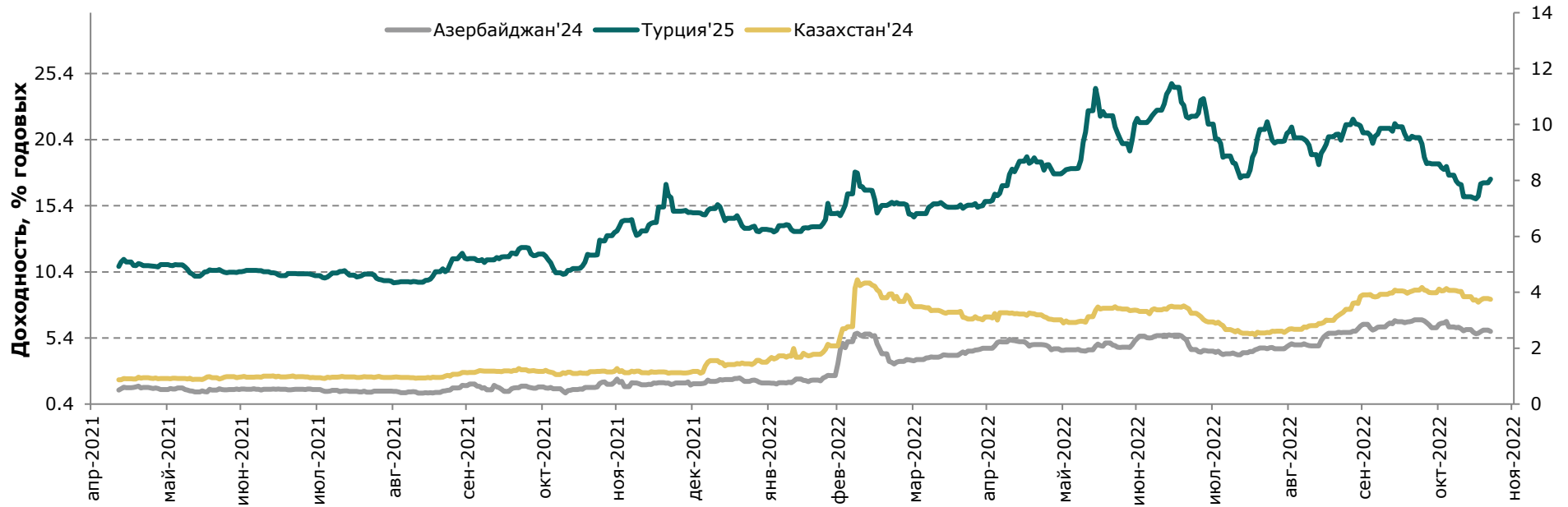
Динамика доходностей суверенных облигаций РК



Ежедневный обзор

25 ноября 2022 г.

Динамика доходностей суверенных еврооблигаций Турции и Азербайджана



Ежедневный обзор

25 ноября 2022 г.

Таблица 2. Информация по казахстанским еврооблигациям

Выпуск	Валюта	Купон	Цена		Доходность		Спред		Дата погашения	Объем бумаг в обращении, млн.	Дюрация
			Покупка	Продажа	Покупка	Продажа	Z-Sprd	G-Sprd			
Республика Казахстан											
KAZAKS 0.6 09/30/26	EUR	0.60	91.65	96.17	2.92	1.63	-111.12	-35.11	30.09.2026	500	3.73
KAZAKS 2 3/8 11/09/28	EUR	2.38	108.08	108.08	0.97	0.97	-174.01	-96.90	09.11.2028	525	5.59
KAZAKS 1 1/2 09/30/34	EUR	1.50	68.19	69.50	5.15	4.97	220.07	290.31	30.09.2034	650	10.16
KAZAKS 1.55 11/09/23	EUR	1.55	98.05	98.82	3.64	2.81	5.20	48.13	09.11.2023	525	0.93
KAZAKS 3 7/8 10/14/24	USD	3.88	103.69	103.69	1.88	1.88	-271.71	-265.33	14.10.2024	1500	1.82
KAZAKS 6 1/2 07/21/45	USD	6.50	98.88	99.88	6.59	6.51	305.76	243.33	21.07.2045	1500	11.49
KAZAKS 5 1/8 07/21/25	USD	5.13	104.20	104.20	3.46	3.46	-81.39	-90.74	21.07.2025	2500	2.44
KAZAKS 4 7/8 10/14/44	USD	4.88	-	105.00	-	4.51	107.79	41.97	14.10.2044	1000	-
НК КазМунайГаз											
KZOKZ 6 3/8 10/24/48	USD	6.38	74.34	75.63	8.93	8.77	533.84	476.68	24.10.2048	1500	10.61
KZOKZ 5 3/4 04/19/47	USD	5.75	70.15	71.41	8.72	8.56	511.66	452.24	19.04.2047	1250	10.82
KZOKZ 5 3/8 04/24/30	USD	5.38	84.41	85.70	8.22	7.96	432.10	404.79	24.04.2030	1250	5.83
KZOKZ 3 1/2 04/14/33	USD	3.50	69.20	70.48	7.90	7.67	411.59	383.47	14.04.2033	750	8.05
KZOKZ 4 3/4 04/19/27	USD	4.75	89.31	90.44	7.65	7.33	344.37	323.65	19.04.2027	1000	3.84
KZOKZ 4 3/4 04/24/25	USD	4.75	94.55	95.44	7.24	6.82	246.48	240.48	24.04.2025	500	2.22
Самрук Казына											
SAMRUK 2 10/28/26	USD	2.00	85.57	86.53	6.19	5.89	195.10	173.14	28.10.2026	500	3.67
КазТрансГаз											
KZTGKZ 4 3/8 09/26/27	USD	4.38	88.07	89.21	7.35	7.04	321.76	301.51	26.09.2027	706	4.20
Казахстан ТемирЖолы											
KTZKZ 3 1/4 12/05/23	CHF	3.25	89.88	95.36	14.48	8.10	700.97	741.37	05.12.2023	250	0.90
Банк Развития Казахстана											
DBKAZ 5 3/4 05/12/25	USD	5.75	99.51	100.16	5.97	5.68	133.51	126.95	12.05.2025	500	2.27
DBKAZ 4 1/8 12/10/22	USD	4.13	99.76	100.24	9.02	-1.02	-485.42	-480.82	10.12.2022	564	0.05
DBKAZ 2.95 05/06/31	USD	2.95	78.83	79.81	6.21	6.03	245.92	215.58	06.05.2031	284	7.17
ТенгизШевройл											
TENGIZ 4 08/15/26	USD	4.00	84.16	85.57	9.45	8.92	486.78	469.28	15.08.2026	1000	3.07
TENGIZ 3 1/4 08/15/30	USD	3.25	69.40	70.59	8.79	8.52	491.42	461.83	15.08.2030	750	6.33
TENGIZ 2 5/8 08/15/25	USD	2.63	83.88	86.00	9.47	8.48	423.56	412.93	15.08.2025	500	2.51

Ежедневный обзор

25 ноября 2022 г.

Таблица 3. Информация по узбекским еврооблигациям

Выпуск	Валюта	Купон	Цена		Доходность		Спред		Дата погашения	Объем бумаг в обращении, млн.	Дюрация
			Покупка	Продажа	Покупка	Продажа	Z-Sprd	G-Sprd			
Республика Узбекистан											
UZBEK 4,75 2024	USD	4.75%	96.87	97.66	7.43	6.74	183.38	202.09	20.02.2024	500	1.17
UZBEK 5,375 2029	USD	5.38%	90.25	91.15	7.35	7.16	344.57	319.77	20.02.2029	500	5.07
UZBEK 3,7 2030	USD	3.70%	81.15	82.36	6.79	6.57	297.32	267.85	25.11.2030	555	6.50
НБ Республики Узбекистан											
NBUZB 4,85 2025	USD	4.85%	88.81	89.78	9.33	8.91	463.99	453.35	21.10.2025	300	2.61
Узпромстройбанк											
SQBNZU 5,75 2024	USD	5.75%	89.57	91.41	11.68	10.57	601.72	606.36	02.12.2024	300	1.78
Ипотека Банк											
IPTBZU 5,5 2025	USD	5.50%	85.39	86.84	11.40	10.77	658.67	648.27	19.11.2025	300	2.63

Таблица 4. Информация по прочим еврооблигациям

Выпуск	Валюта	Купон	Цена		Доходность		Спред		Дата погашения	Объем бумаг в обращении, млн.	Дюрация
			Покупка	Продажа	Покупка	Продажа	Z-Sprd	OAS-Sprd			
SEASPAN CORP	USD	5.50%	75.51	79.22	10.72	9.81	611.95	584.93	01.08.2029	750	5.14
GRUPO AXO SA DE CV	USD	5.75%	80.50	81.80	12.76	12.23	818.76	801.87	08.06.2026	325	2.93
CYDSA SAB DE CV	USD	6.25%	89.54	90.80	8.95	8.60	476.42	451.31	04.10.2027	332	4.02
BUKIT MAKMUR MANDIRI UTA	USD	7.75%	81.16	83.14	15.38	14.48	1034.57	1020.12	10.02.2026	400	2.60
EMPRESA ELECTRICA COCHRA	USD	5.50%	87.36	88.42	11.58	11.02	680.70	671.87	14.05.2027	285	2.13
GRUPO UNICOMER CO LTD	USD	7.88%	99.05	99.76	8.62	8.06	325.25	310.61	01.04.2024	350	1.25
IOCHPE-MAX/MAX WHEELS MX	USD	5.00%	81.05	82.03	9.53	9.27	550.10	527.72	07.05.2028	400	4.54
ADECOAGRO SA	USD	6.00%	92.27	93.22	7.96	7.70	386.53	351.33	21.09.2027	500	4.03

Ежедневный обзор

25 ноября 2022 г.

Кривая доходности ГЦБ

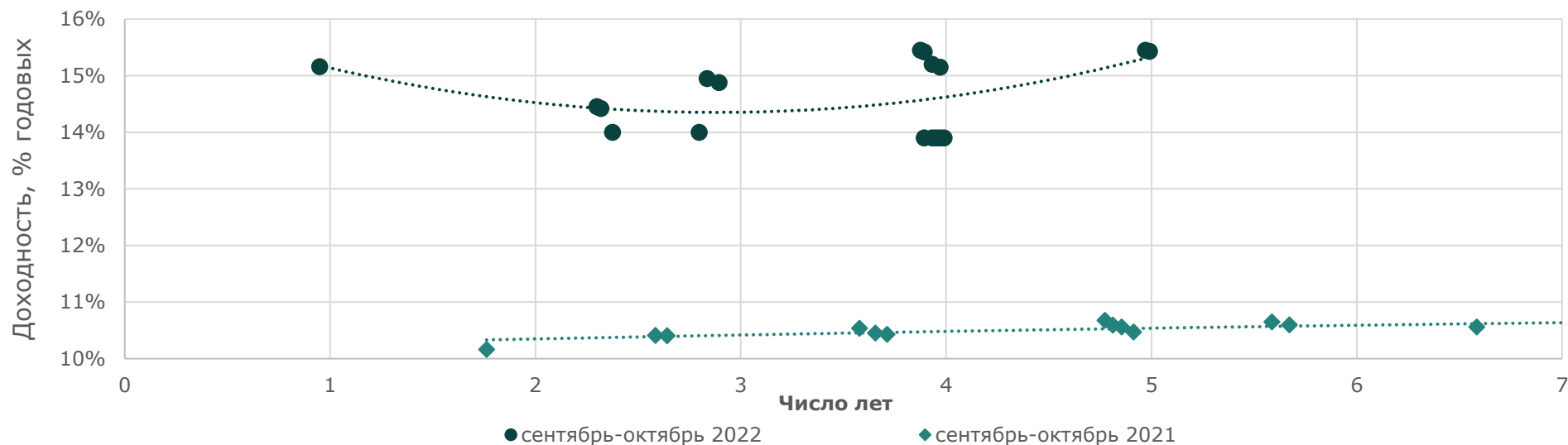


Таблица 5. Последние размещения ГЦБ

Эмитент	Тикер	Доходность	Лет до погашения*	Дата размещения
Ценные бумаги Министерства Финансов				
Министерство Финансов	МOM036_0091	14.45%	2.30	26.окт.22
Министерство Финансов	МТМ048_0001	15.45%	3.87	26.окт.22
Министерство Финансов	МOM048_0054	13.90%	3.89	26.окт.22
Министерство Финансов	МТМ060_0001	15.45%	4.97	26.окт.22
Министерство Финансов	МТМ048_0001	15.42%	3.89	19.окт.22
Министерство Финансов	МOM036_0091	14.42%	2.32	19.окт.22
Министерство Финансов	МТМ060_0001	15.43%	4.99	19.окт.22
Министерство Финансов	МOM048_0054	13.90%	3.93	12.окт.22
Министерство Финансов	МТМ036_0001	14.95%	2.84	05.окт.22
Министерство Финансов	МТМ048_0001	15.20%	3.93	05.окт.22
Министерство Финансов	МOM048_0054	13.90%	3.95	05.окт.22
Министерство Финансов	МТМ048_0001	15.16%	0.95	28.сен.22
Министерство Финансов	МOM036_0091	14.00%	2.38	28.сен.22
Министерство Финансов	МOM048_0054	13.90%	3.97	28.сен.22
Министерство Финансов	МТМ048_0001	15.15%	3.97	21.сен.22
Министерство Финансов	МOM048_0054	13.90%	3.99	21.сен.22
Министерство Финансов	МТМ036_0001	14.88%	2.89	14.сен.22
Министерство Финансов	МOM036_0092	14.00%	2.80	07.сен.22
Министерство Финансов	MUM120_0014	14.45%	1.90	31.авг.22
Министерство Финансов	MUM120_0017	13.85%	4.50	31.авг.22

Ежедневный обзор

25 ноября 2022 г.

Министерство Финансов	MUM120_0017	13.85%	4.50	24.авг.22
Министерство Финансов	MUM012_0151	14.79%	1.00	24.авг.22
Министерство Финансов	MUM120_0014	14.45%	2.00	24.авг.22
Министерство Финансов	MUM012_0151	14.50%	1.00	17.авг.22
Министерство Финансов	MUM120_0014	14.22%	2.00	17.авг.22
Министерство Финансов	MUM120_0017	13.85%	4.60	17.авг.22
Министерство Финансов	MUM012_0151	14.50%	1.00	10.авг.22
Министерство Финансов	MUM120_0014	14.20%	2.00	10.авг.22
Министерство Финансов	MUM156_0005	13.85%	4.90	10.авг.22
Министерство Финансов	MUM180_0002	14.13%	1.90	03.авг.22
Министерство Финансов	MUM156_0005	13.85%	4.90	03.авг.22
Министерство Финансов	MUM180_0002	14.10%	1.90	27.июл.22
Министерство Финансов	MUM156_0005	13.85%	4.90	27.июл.22
Министерство Финансов	MUM144_0003	14.50%	0.80	20.июл.22
Министерство Финансов	MUM072_0013	13.73%	4.80	20.июл.22
Министерство Финансов	MUM180_0002	14.00%	1.90	20.июл.22
Министерство Финансов	MUM180_0002	14.00%	2.00	13.июл.22
Министерство Финансов	MUM144_0003	14.50%	0.80	13.июл.22
Министерство Финансов	MUM072_0013	13.70%	4.90	13.июл.22
Министерство Финансов	MUM180_0002	14.00%	2.00	07.июл.22
Министерство Финансов	MUM156_0005	13.71%	5.00	07.июл.22
Министерство Финансов	MUM144_0003	14.50%	0.80	07.июл.22
Министерство Финансов	MUM144_0003	14.50%	0.80	29.июн.22
Министерство Финансов	MUM072_0013	13.62%	4.90	29.июн.22
Министерство Финансов	MOM048_0053	13.75%	4.00	22.июн.22
Министерство Финансов	MOM036_0092	13.85%	3.00	22.июн.22
Министерство Финансов	MUM156_0005	13.62%	5.00	22.июн.22
Министерство Финансов	MUM144_0003	14.50%	0.90	15.июн.22
Министерство Финансов	MUM180_0001	14.00%	1.90	15.июн.22
Министерство Финансов	MOM036_0091	13.85%	2.70	08.июн.22
Министерство Финансов	MOM048_0052	13.75%	3.60	08.июн.22
Министерство Финансов	MUM072_0013	13.62%	0.90	08.июн.22
Министерство Финансов	MUM180_0001	14.00%	2.00	08.июн.22
Министерство Финансов	MUM072_0013	14.50%	5.00	01.июн.22
Министерство Финансов	MUM180_0001	14.00%	2.00	01.июн.22
Министерство Финансов	MUM144_0003	14.50%	0.90	25.май.22
Министерство Финансов	MUM120_0017	13.62%	4.80	25.май.22
Министерство Финансов	MUM180_0001	14.00%	2.00	25.май.22
Министерство Финансов	MUM144_0003	14.50%	0.90	18.май.22
Министерство Финансов	MUM120_0017	13.62%	4.80	18.май.22
Министерство Финансов	MOM048_0052	13.75%	3.70	18.май.22
Министерство Финансов	MOM036_0091	13.85%	2.70	18.май.22
Министерство Финансов	MUM180_0001	14.00%	2.00	11.май.22
Министерство Финансов	MUM144_0003	14.50%	1.00	11.май.22
Министерство Финансов	MOM036_0091	13.83%	2.80	11.май.22
Министерство Финансов	MOM048_0052	13.75%	3.70	05.май.22
Министерство Финансов	MUM120_0017	13.62%	4.80	05.май.22
Министерство Финансов	MUM132_0006	13.76%	3.20	28.апр.22

Ежедневный обзор

25 ноября 2022 г.

Министерство Финансов	MOM048_0052	13.79%	3.70	27.апр.22
Министерство Финансов	MUM180_0002	13.97%	2.20	27.апр.22
Министерство Финансов	MOM036_0091	13.81%	2.80	27.апр.22
Министерство Финансов	MOM048_0052	13.62%	3.80	20.апр.22
Министерство Финансов	MUM072_0013	13.55%	5.10	20.апр.22
Министерство Финансов	MUM072_0013	13.17%	5.10	13.апр.22
Министерство Финансов	MUM180_0002	13.69%	2.20	13.апр.22
Министерство Финансов	MOM036_0091	13.56%	2.80	13.апр.22
Министерство Финансов	MOM036_0091	12.84%	2.90	06.апр.22
Министерство Финансов	MOM048_0052	12.64%	3.80	06.апр.22
Министерство Финансов	MUM072_0013	12.50%	5.10	29.мар.22
Министерство Финансов	MOM036_0091	12.71%	2.90	29.мар.22
Министерство Финансов	MUM072_0013	12.50%	5.10	29.мар.22
Министерство Финансов	MOM048_0052	12.59%	3.80	24.мар.22
Министерство Финансов	MUM072_0013	12.63%	5.20	24.мар.22
Министерство Финансов	MKM012_0150	13.70%	0.90	16.мар.22
Министерство Финансов	MOM036_0091	12.72%	2.90	16.мар.22
Министерство Финансов	MOM048_0052	12.67%	3.90	16.мар.22
Министерство Финансов	MUM096_0011	13.21%	6.70	02.мар.22
Министерство Финансов	MUM180_0016	12.91%	14.90	02.мар.22
Министерство Финансов	MUM180_0015	11.10%	14.50	23-февр.-2022
Министерство Финансов	MUM096_0012	10.97%	7.40	23-февр.-2022
Министерство Финансов	MUM180_0002	10.73%	2.40	16-февр.-2022
Министерство Финансов	MUM120_0019	11.04%	9.10	16-февр.-2022
Министерство Финансов	MOM036_0091	10.75%	3.00	9-февр.-2022
Министерство Финансов	MUM132_0007	10.99%	10.50	9-февр.-2022
Министерство Финансов	MUM096_0013	11.00%	8.00	2-февр.-2022
Министерство Финансов	MUM156_0007	11.00%	12.00	2-февр.-2022
Министерство Финансов	MUM180_0016	11.05%	15.00	26-январ.-2022
Министерство Финансов	MUM072_0013	10.90%	5.30	26-январ.-2022
Министерство Финансов	MKM012_0150	10.30%	1.00	20-январ.-2022
Министерство Финансов	MOM048_0052	10.67%	4.00	19-январ.-2022
Министерство Финансов	MUM144_0009	10.87%	11.60	19-январ.-2022
Министерство Финансов	MUM096_0011	10.75%	6.80	12-январ.-2022
Министерство Финансов	MUM096_0012	10.75%	7.60	5-январ.-2022
Министерство Финансов	MUM120_0019	10.78%	9.20	20-дек.-2021
Министерство Финансов	MUM096_0012	10.75%	7.60	13-дек.-2021
Министерство Финансов	MUM120_0016	10.59%	3.50	10-дек.-2021
Министерство Финансов	MUM132_0007	10.81%	10.60	8-дек.-2021
Министерство Финансов	MUM180_0001	10.40%	2.50	29-нояб.-2021
Министерство Финансов	MUM180_0015	10.87%	14.70	29-нояб.-2021
Министерство Финансов	MOM060_0052	10.69%	4.70	26-нояб.-2021
Министерство Финансов	MUM168_0005	10.85%	13.30	24-нояб.-2021
Министерство Финансов	MUM072_0013	10.69%	5.50	22-нояб.-2021
Министерство Финансов	MOM060_0052	10.69%	4.70	19-нояб.-2021
Министерство Финансов	MUM120_0019	10.78%	9.30	19-нояб.-2021
Министерство Финансов	MUM156_0002	10.40%	1.70	17-нояб.-2021
Министерство Финансов	MUM132_0007	10.81%	10.70	17-нояб.-2021

Ежедневный обзор

25 ноября 2022 г.

Министерство Финансов	MUM120_0016	10.59%	3.50	15-нояб.-2021
Министерство Финансов	MUM144_0009	10.83%	11.80	15-нояб.-2021
Министерство Финансов	MUM180_0015	10.87%	14.80	12-нояб.-2021
Министерство Финансов	MOM060_0052	10.69%	4.70	10-нояб.-2021
Министерство Финансов	MUM132_0007	10.81%	10.70	10-нояб.-2021
Министерство Финансов	MUM096_0012	10.75%	7.70	8-нояб.-2021
Министерство Финансов	MUM084_0017	10.48%	2.20	5-нояб.-2021
Министерство Финансов	MUM156_0007	10.83%	12.30	3-нояб.-2021
Министерство Финансов	MUM084_0018	10.72%	6.40	1-нояб.-2021
Министерство Финансов	MUM120_0016	10.54%	3.60	29-окт.-2021
Министерство Финансов	MOM060_0052	10.68%	4.80	27-окт.-2021
Министерство Финансов	MUM180_0015	10.82%	14.80	25-окт.-2021
Министерство Финансов	MUM168_0005	10.80%	13.40	22-окт.-2021
Министерство Финансов	MUM180_0001	10.41%	2.60	20-окт.-2021
Министерство Финансов	MUM072_0013	10.65%	5.60	18-окт.-2021
Министерство Финансов	MUM156_0002	10.16%	1.80	15-окт.-2021
Министерство Финансов	MUM132_0007	10.74%	10.80	15-окт.-2021
Министерство Финансов	MOM060_0052	10.59%	4.80	13-окт.-2021
Министерство Финансов	MUM144_0009	10.76%	11.90	11-окт.-2021
Министерство Финансов	MUM096_0012	10.66%	7.80	8-окт.-2021
Министерство Финансов	MUM168_0005	10.79%	13.40	4-окт.-2021
Министерство Финансов	MUM120_0016	10.45%	3.70	1-окт.-2021
Министерство Финансов	MUM180_0001	10.40%	2.60	29-сент.-2021
Министерство Финансов	MOM060_0052	10.56%	4.90	27-сент.-2021
Министерство Финансов	MUM144_0009	10.76%	11.90	24-сент.-2021
Министерство Финансов	MUM156_0007	10.77%	12.40	22-сент.-2021
Министерство Финансов	MUM180_0015	10.81%	14.90	20-сент.-2021
Министерство Финансов	MUM072_0013	10.59%	5.70	17-сент.-2021
Министерство Финансов	MUM096_0012	10.66%	7.90	15-сент.-2021
Министерство Финансов	MUM084_0018	10.56%	6.60	13-сент.-2021
Министерство Финансов	MUM120_0016	10.43%	3.70	10-сент.-2021
Министерство Финансов	MUM120_0019	10.64%	9.50	8-сент.-2021
Министерство Финансов	MOM060_0052	10.47%	4.90	6-сент.-2021
Министерство Финансов	MUM132_0007	10.67%	10.90	3-сент.-2021
Министерство Финансов	MUM096_0012	10.58%	7.90	27-авг.-2021
Министерство Финансов	MUM180_0015	10.78%	5.00	25-авг.-2021
Министерство Финансов	MUM144_0009	10.69%	11.60	23-авг.-2021
Министерство Финансов	MUM168_0005	10.75%	13.60	18-авг.-2021
Министерство Финансов	MOM060_0052	10.50%	7.00	16-авг.-2021
Министерство Финансов	MUM120_0016	10.36%	3.80	13-авг.-2021
Министерство Финансов	MUM156_0007	10.72%	12.50	11-авг.-2021
Министерство Финансов	MOM060_0052	10.50%	7.00	4-авг.-2021
Министерство Финансов	MUM072_0013	10.50%	5.80	2-авг.-2021

Источник: KASE, *лет до погашения с момента размещения

Ежедневный обзор

25 ноября 2022 г.

Таблица 6. Доля владения нот НБК нерезидентами, млрд тенге

Дата	Доля владения нот НБК нерезидентами					
	Резиденты	Нерезиденты	Всего в обращении	Резиденты	Нерезиденты	Изменение (нерезиденты)
22.10.2022	1 511.10	110.1	1 621.20	93.21%	6.79%	20.1
14.10.2022	1 247.55	90	1 337.55	93.27%	6.73%	-29.85
07.10.2022	1 836.43	119.85	1 956.28	93.87%	6.13%	39.83
30.09.2022	1 661.29	80.02	1 741.31	95.40%	4.60%	-0.28
23.09.2022	1 585.08	80.3	1 665.38	95.18%	4.82%	0.3
16.09.2022	1 685.64	80	1 765.64	95.47%	4.53%	0
09.09.2022	1 413.61	80	1 493.61	94.64%	5.36%	-10.01
02.09.2022	1 827.90	90.01	1 917.92	95.31%	4.69%	18.26
27.08.2022	1 826.43	71.75	1 898.17	96.22%	3.78%	1.75
19.08.2022	1 751.17	70	1 821.17	96.20%	3.80%	-15.01
12.08.2022	1 825.29	85.01	1 910.30	95.50%	4.50%	0
05.08.2022	1 615.40	85.01	1 700.41	95.00%	5.00%	-5
29.07.2022	1 728.29	90.01	1 818.30	95.00%	5.00%	0
22.07.2022	1 618.52	90.01	1 708.53	94.70%	5.30%	-38.42
15.07.2022	1 656.94	100.01	1 756.96	94.30%	5.70%	60.63
08.07.2022	1 596.31	120.76	1 717.08	93.00%	7.00%	-112.64
01.07.2022	1 708.95	120.76	1 829.71	93.40%	6.60%	83.48
24.06.2022	1 625.47	130.76	1 756.23	92.60%	7.40%	18.43
17.06.2022	1 607.04	140.76	1 747.81	91.90%	8.10%	-42.97
10.06.2022	1 650.01	140.76	1 790.78	92.10%	7.90%	19.7
03.06.2022	1 630.31	150.76	1 781.07	91.50%	8.50%	45.09
27.05.2022	1 585.22	150.76	1 735.99	91.30%	8.70%	-10
20.05.2022	1 578.15	160.76	1 738.91	90.80%	9.20%	0
13.05.2022	1 602.67	160.76	1 763.44	90.90%	9.10%	-20
06.05.2022	1 598.97	180.76	1 779.73	89.80%	10.20%	18.75
29.04.2022	1 610.90	162.01	1 772.92	90.90%	9.10%	0
22.04.2022	1 552.75	162.01	1 714.76	90.60%	9.40%	17.91
15.04.2022	1 435.62	144.1	1 579.72	90.90%	9.10%	14.09
08.04.2022	1 390.41	130.01	1 520.42	91.40%	8.60%	15
01.04.2022	1 354.55	115.01	1 469.56	92.20%	7.80%	40
25.03.2022	1 250.90	75.01	1 325.91	94.30%	5.70%	-71.34
18.03.2022	1 430.42	146.35	1 576.77	90.70%	9.30%	24.04
11.03.2022	1 341.62	122.31	1 463.93	91.60%	8.40%	-55.06
05.03.2022	1 683.99	177.37	1 861.36	90.50%	9.50%	-20.04
25.02.2022	1 679.87	197.41	1 877.28	89.50%	10.50%	45.59

Ежедневный обзор

25 ноября 2022 г.

18.02.2022	1 710.03	151.82	1 861.85	91.80%	8.20%	10.56
11.02.2022	1 770.99	141.26	1 912.25	92.60%	7.40%	12.25
04.02.2022	1 645.90	129.01	1 774.90	92.70%	7.30%	-13.03
28.01.2022	1 639.32	142.04	1 781.36	92.00%	8.00%	2
21.01.2022	1 693.79	140.04	1 833.83	92.40%	7.60%	10.09
14.01.2022	1 618.00	129.95	1 747.96	92.60%	7.40%	-62.43
06.01.2022	1 640.99	192.38	1 833.36	89.50%	10.50%	-18.92
31.12.2021	1 938.48	211.3	2 149.78	90.20%	9.80%	-0.38
24.12.2021	1 842.45	211.68	2 054.14	89.70%	10.30%	-4.2
15.12.2021	1 899.57	215.88	2 115.45	89.80%	10.20%	-111.93
10.12.2021	2 095.32	327.81	2 423.13	86.50%	13.50%	-45.31
03.12.2021	2 275.47	373.12	2 648.59	85.90%	14.10%	0.45
26.11.2021	2 152.41	372.67	2 525.08	85.20%	14.80%	-30.4
19.11.2021	2 086.03	403.07	2 489.11	83.80%	16.20%	22.58
12.11.2021	2 018.44	380.49	2 398.93	84.10%	15.90%	43
05.11.2021	2 036.33	337.49	2 373.82	85.80%	14.20%	-108.72
29.10.2021	2 546.32	446.21	2 992.54	85.10%	14.90%	25.45
22.10.2021	2 416.90	420.76	2 837.66	85.20%	14.80%	51.15
15.10.2021	2 425.02	369.61	2 794.62	86.80%	13.20%	-52.29
08.10.2021	2 433.47	421.9	2 855.37	85.20%	14.80%	2.78
01.10.2021	2 379.45	419.12	2 798.58	85.00%	15.00%	-52.09
24.09.2021	2 535.46	471.21	3 006.67	84.30%	15.70%	85.48
17.09.2021	2 432.57	385.73	2 818.29	86.30%	13.70%	33.05
10.09.2021	2 424.57	352.68	2 777.26	87.30%	12.70%	-67.52
03.09.2021	2 690.72	420.2	3 110.91	86.50%	13.50%	-9.88
27.08.2021	2 793.58	430.08	3 223.66	86.70%	13.30%	-35
20.08.2021	2 782.93	465.08	3 248.01	85.70%	14.30%	-11.87
13.08.2021	2 730.47	476.95	3 207.42	85.10%	14.90%	49.15
06.08.2021	2 779.62	427.8	3 207.42	86.70%	13.30%	-53.43
30.07.2021	2 899.72	481.23	3 380.95	85.80%	14.20%	-26.2
23.07.2021	3 007.80	507.43	3 515.23	85.60%	14.40%	-49.44
16.07.2021	3 028.90	556.87	3 585.77	84.50%	15.50%	19
09.07.2021	3 029.13	537.87	3 567.00	84.90%	15.10%	12.08
03.07.2021	3 017.83	525.79	3 543.62	85.20%	14.80%	11.11
25.06.2021	2 941.48	514.68	3 456.16	85.10%	14.90%	-57.66
18.06.2021	2 900.83	572.34	3 473.17	83.50%	16.50%	26.06
11.06.2021	2 945.94	546.28	3 492.22	84.40%	15.60%	-28.41
04.06.2021	2 899.15	574.69	3 473.84	83.50%	16.50%	63.04
28.05.2021	2 733.50	511.65	3 245.15	84.20%	15.80%	-27.09

Ежедневный обзор

25 ноября 2022 г.

21.05.2021	2 667.30	538.74	3 206.04	83.20%	16.80%	26.37
14.05.2021	2 583.91	512.37	3 096.28	83.50%	16.50%	56.68
06.05.2021	2 668.79	455.69	3 124.48	85.40%	14.60%	6.53
30.04.2021	3 036.14	449.16	3 485.31	87.10%	12.90%	48.61
23.04.2021	2 989.95	400.55	3 390.50	88.20%	11.80%	-104.03
16.04.2021	2 856.56	504.58	3 361.14	85.00%	15.00%	-32.78
09.04.2021	2 982.52	537.36	3 519.89	84.70%	15.30%	-9.34
02.04.2021	2 915.59	546.7	3 462.29	84.20%	15.80%	-18.26
26.03.2021	2 891.13	564.96	3 456.08	83.70%	16.30%	1.81
19.03.2021	3 103.20	563.15	3 666.17	84.60%	15.40%	39.58

Источник: Национальный Банк РК

АО «Halyk Finance»

Департамент исследований

E-mail
research@halykfinance.kz

Департамент продаж

E-mail
sales@halykfinance.kz

Адрес:

Halyk Finance
пр. Абая, 109 «В», 5 этаж
A05A1B4, Алматы, Республика Казахстан
Тел. +7 727 339 43 77
www.halykfinance.kz

Bloomberg
HLFN
Refinitiv
Halyk Finance
Factset
Halyk Finance
Capital IQ
Halyk Finance

Заявление об ограничении ответственности

Настоящая публикация носит исключительно информационный характер и не является предложением или попыткой со стороны АО «Halyk Finance» купить, продать или вступить в иную сделку в отношении каких-либо ценных бумаг и иных финансовых инструментов, на которые в настоящей публикации может содержаться ссылка, предоставить какие-либо инвестиционные рекомендации или услуги. Указанные предложения могут быть направлены исключительно в соответствии с требованиями применимого законодательства. Настоящая публикация основана на информации, которую мы считаем надежной, однако мы не утверждаем, что все приведенные сведения абсолютно точны. При этом, отмечаем, что прошлая доходность не является показателем доходности инвестиций в будущем. Мы не несем ответственности за использование клиентами информации, содержащейся в настоящей публикации, а также за сделки и операции с ценными бумагами и иными финансовыми инструментами, упоминающимися в ней. Мы не берем на себя обязательство регулярно обновлять информацию, которая содержится в настоящей публикации или исправлять возможные неточности. HF, его аффилированные и должностные лица, партнеры и сотрудники, в том числе лица, участвующие в подготовке и выпуске этого материала, оставляют за собой право участвовать в сделках в отношении упоминающихся в настоящей публикации ценных бумаг и иных финансовых инструментов. Также отмечаем, что на ценные бумаги и иные финансовые инструменты, рассматриваемые в настоящей публикации и номинированные в иностранной валюте, могут оказывать влияние обменные курсы валют. Изменение обменных курсов валют может вызвать снижение стоимости инвестиций в указанные активы. Следует иметь в виду, что инвестирование в Американские депозитарные расписки также подвержено риску изменения обменного курса валют, а инвестирование в казахстанские ценные бумаги и иные финансовые инструменты имеет значительный риск. В указанной связи, инвесторы до принятия решения об участии в сделках с ценными бумагами и иными финансовыми инструментами, рассматриваемыми в настоящей публикации, должны проводить собственное исследование относительно надежности эмитентов данных ценных бумаг и иных финансовых инструментов.

Настоящая информация не предназначена для публичного распространения и не может быть воспроизведена, передана или опубликована, целиком или по частям, без предварительного письменного разрешения АО «Halyk Finance».