



Ежедневный обзор

Снижение индексов

Ежедневный обзор

22 ноября 2022 г.

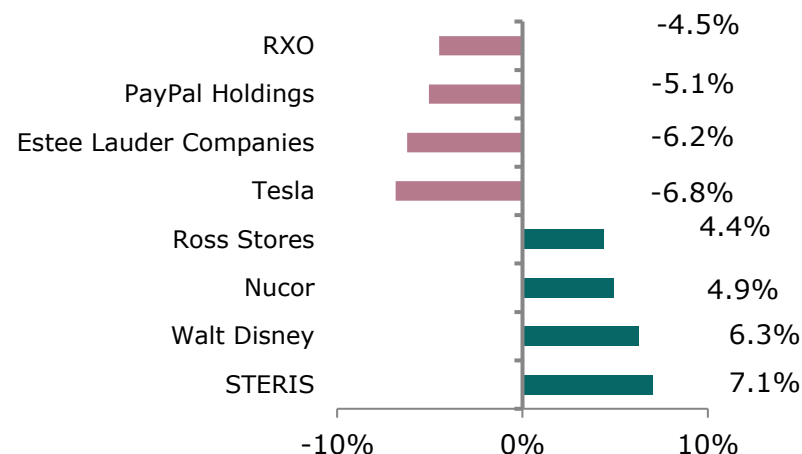
»» Снижение индексов

Первый торговый день недели на рынке акций США начался с преобладания «медвежьих» настроений. По итогам торгов в понедельник основные фондовые индексы США скорректировались на 0.1-1.1%. Наибольшее давление на рынок оказал сектор дискреционных товаров (-1.4%), опережающие темпы падения которого были связаны с дальнейшей коррекцией по акциям Tesla Motors (-6.8%). Акции компании вошли в состав худших среди компонентов S&P 500 (-0.39%). Объемы торгов на американских фондовых площадках на текущей неделе будут меньше обычного из-за ухода бирж США в четверг на выходной по случаю празднования Дня благодарения (Thanksgiving day), а также укороченного торгового дня в пятницу. Сегодня рынку предстоит оценить данные по объему заказов на товары длительного пользования за октябрь, а уже завтра во второй половине торгов выйдет протокол ноябрьского заседания ФРС США.

»» Умеренное снижение цен на нефть

Нефть марки Brent отыграла большую часть потерь, понесенных во время азиатских торгов, и завершила торги снижением на 0.2% до \$87.5 за баррель. Саудовская Аравия, лидер сделки ОПЕК+ и картеля, опровергла слухи о планах наращивания нефтедобычи с целью замещения на рынке российской нефти. Совсем скоро вступят в силу санкции ЕС в отношении морского экспорта российской нефти. Западные информационные агентства сообщали о якобы планах Эр-Рияда увеличить предложение нефти на 500 тыс б/с с целью компенсации выбывающих объёмов российской нефти с рынка.

Лидеры и аутсайдеры индекса S&P 500



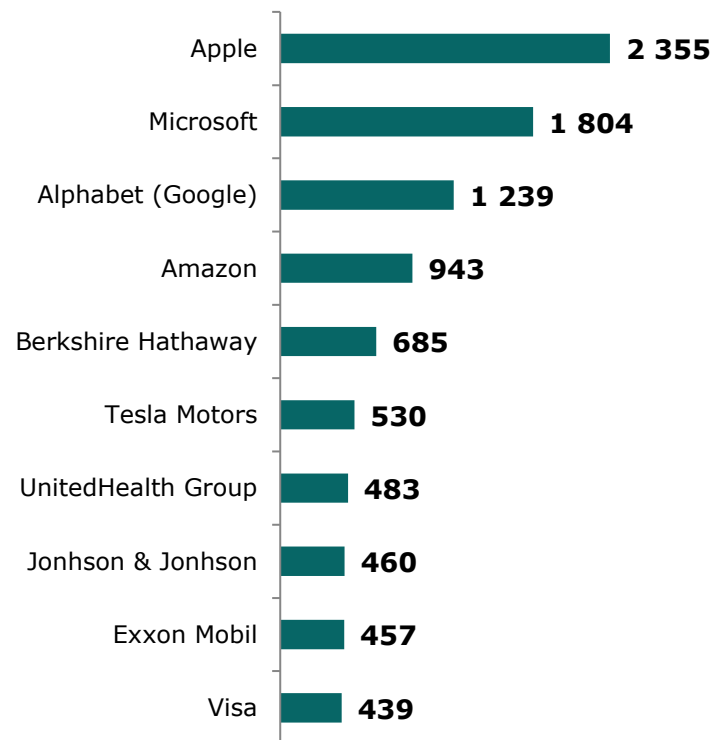
Товарный рынок

	Знач.	Изменение			
		1D	1W	1M	YTD
Brent	87.5	-0.2%	-6.1%	-6.2%	12.4%
Медь	7 881	-2.4%	-5.9%	4.8%	-18.9%
Цинк	2 906	-4.1%	-7.2%	0.0%	-17.8%
Золото	1 738.1	-0.7%	-1.9%	4.8%	-5.0%
Серебро	20.9	-0.4%	-5.2%	7.4%	-10.5%
Природный газ	6.8	7.5%	14.2%	30.3%	81.7%
Алюминий	2 379	-2.1%	-3.0%	7.4%	-15.3%

Ежедневный обзор

22 ноября 2022 г.

» Рыночная капитализация 10 крупнейших публичных компаний США, млрд. \$



Динамика изменения индекса S&P 500

	Изменение		Количество эмитентов	Вес, (%)
	в %	в пунктах		
S&P 500	-0.4%	-15.4	503	100%
Information Technology	-1.1%	-11.8	75	26.1%
Health Care	0.1%	0.3	64	15.3%
Financials	0.3%	1.6	66	11.2%
Consumer Discretionary	-1.4%	-5.8	56	11.2%
Industrials	0.4%	1.3	71	8.1%
Communication Services	-0.8%	-2.4	26	7.8%
Consumer Staples	1.0%	2.7	33	6.9%
Energy	-1.4%	-2.9	23	5.3%
Utilities	0.5%	0.6	30	2.9%
Real Estate	0.7%	0.8	31	2.6%
Materials	0.4%	0.4	28	2.6%

Ежедневный обзор

22 ноября 2022 г.

>> Снижение индексов

Первый торговый день недели на рынке акций США начался с преобладания «медвежьих» настроений. По итогам торгов в понедельник основные фондовые индексы США скорректировались на 0.1-1.1%. Наибольшее давление на рынок оказал сектор дискреционных товаров (-1.4%), опережающие темпы падения которого были связаны с дальнейшей коррекцией по акциям Tesla Motors (-6.8%). Акции компании вошли в состав худших среди компонентов S&P 500 (-0.39%). Объемы торгов на американских фондовых площадках на текущей неделе будут меньше обычного из-за ухода бирж США в четверг на выходной по случаю празднования Дня благодарения (Thanksgiving day), а также из-за укороченного торгового дня в пятницу. Сегодня рынку предстоит оценить данные по объему заказов на товары длительного пользования за октябрь, а уже завтра во второй половине торгов выйдет протокол ноябрьского заседания ФРС США. Публикация протокола заседания американского регулятора способна пролить свет на дальнейшие планы Федрезерва в области денежно-кредитной политики. Напомним, что на ноябрьской встрече ФРС США четвертый раз подряд повысила ставку сразу на 75 б.п., что стало уже шестым повышением в 2022 году. Помимо протокола американского регулятора и внутренней макроэкономической статистики участникам торгов предстоит оценить квартальные данные ритейлера бытовой техники Best Buy (-1.7%) и ритейлера одежды Nordstrom (-0.8%), а также сети дискаунтеров Dollar Tree (+1.2%).

>> Акции Tesla Motors обновили минимумы 2020 года

Акции крупнейшего производителя электрокаров Tesla Motors упали до минимумов 2020 года на опасениях, что приобретение Илоном Маском социальной сети Twitter потребует еще больших денежных вливаний в компанию и, как следствие, это приведет к тому, что главный управляющий директор продолжит сокращать свою долю в Tesla Motors.

Сообщается, что после завершения сделки приобретения Twitter Илон Маск продал акций Tesla Motors на общую сумму в \$3.95 млрд. Вдобавок интерес к акциям компании снижается на опасениях о том, что работа Илона Маска в Twitter не позволит главному

Фондовые индексы	Регион	Посл. Знач.	Изменение	
			За день	С начала года
Americas				
S&P500	США	3 949.9	-0.39%	-17.13%
Dow Jones	США	33 700.3	-0.13%	-7.26%
NASDAQ	США	11 024.5	-1.09%	-29.53%
EMEA				
Euro Stoxx 50	Еврозона	3 909.3	-0.40%	-9.05%
FTSE 100	Великобритания	7 376.9	-0.12%	-0.10%
CAC 40	Франция	6 634.5	-0.15%	-7.25%
DAX	Германия	14 379.9	-0.36%	-9.47%
IBEX 35	Испания	8 188.4	0.75%	-6.03%
FTSE MIB	Италия	24 356.1	-1.29%	-10.94%
Asia/Pacific				
Nikkei 225	Япония	28 150.5	0.74%	-2.23%
Hang Seng	Гонконг	17 655.9	-1.87%	-24.54%
CSI 300	Китай	3 769.1	-0.85%	-23.71%
Shanghai	Китай	3 085.0	-0.39%	-15.24%
Sensex	Индия	61 144.8	-0.84%	4.96%
Singapore	Сингапур	3 263.5	0.40%	4.48%
Emerging markets				
Bovespa	Бразилия	109 748.2	0.81%	4.70%
RTSI\$	Россия	1 122.3	-2.16%	-29.67%
NIFTY 50	Индия	18 160.0	-0.81%	4.64%
TOP 40	ЮАР	65 590.9	-0.96%	-2.18%
Borsa Index	Турция	4 526.7	0.43%	143.68%
KASE	Казахстан	3 056.1	-0.24%	-16.85%

Ежедневный обзор

22 ноября 2022 г.

исполнительному директору Tesla Motors полностью сосредоточиться на развитии бизнеса компании.

>> Валютный рынок

- Индекс доллара США (DXY), показывающий отношение доллара относительно корзины из шести мировых валют, вырос на 0.8% до 107.8 п;
- Курс тенге к доллару США снизился на 0.4% до 463.5.

>> Главные новости

- Меры по повышению эффективности Транскаспийского маршрута выработают 25 ноября министры четырех стран в Актау;
- Введение обязательных пенсионных взносов работодателя планируется перенести с 2023 г. на 2024 г.

LIBOR (USD)

	Знач.	Значение на дату			
		1D	1W	1M	YTD
LIBOR Overnight	3.81%	3.81%	3.81%	3.06%	0.06%
LIBOR1M	3.96%	3.94%	3.88%	3.50%	0.10%
LIBOR3M	4.66%	4.68%	4.61%	4.28%	0.21%
LIBOR6M	5.14%	5.12%	5.08%	4.74%	0.26%
LIBOR12M	5.51%	5.46%	5.45%	5.34%	0.58%

Валютный рынок

	Знач.	Изменение валютных пар			
		1D	1W	1M	YTD
DXY	107.8	0.8%	1.1%	-4.6%	12.7%
USD/KZT	463.5	0.4%	0.5%	-1.4%	6.6%
USD/RUB	61.2	0.9%	0.0%	-1.2%	-18.0%
EUR/USD	1.02	-0.8%	-0.8%	4.8%	-9.9%
GBP/USD	1.18	-0.6%	0.6%	5.4%	-12.6%
USD/JPY	142.14	1.3%	1.6%	-5.2%	23.5%

Долговой рынок

	Валюта	YTM	YTM на			
			1D	1W	1M	YTD
US Treasuries (10YR)	US\$	3.83%	3.83%	3.85%	4.13%	1.51%
US Treasuries (30YR)	US\$	3.90%	3.93%	4.04%	4.12%	1.90%
UK Gilts (30YR)	GBP	3.24%	3.20%	3.36%	3.95%	0.97%
Germany (10YR)	EUR	2.01%	2.02%	2.16%	2.29%	-0.18%
Russia (10YR)	RUB	9.15%	9.14%	9.29%	8.97%	7.72%
Kazakhstan (3YR)	US\$	3.71%	3.73%	3.70%	4.03%	1.39%

Ежедневный обзор

22 ноября 2022 г.

- **Меры по повышению эффективности Транскаспийского маршрута выработают 25 ноября министры четырех стран в Актау**

Министерская встреча по развитию международных транспортных маршрутов состоится 25 ноября в Актау, сообщила пресс-служба министерства иностранных дел (МИД) Казахстана.

"Предполагается, что будут выработаны меры по повышению эффективности Транскаспийского международного транспортного маршрута", - говорится в информации.

Согласно информации, в мероприятии примут участие министры иностранных дел и транспорта Казахстана, Азербайджана, Турции и Грузии. ТМТМ - международный транспортный коридор, который пролегает через Китай, Казахстан, акваторию Каспийского моря, Азербайджан, Грузию и далее в Турцию и страны Европы. Частью коридора является введенная в эксплуатацию железная дорога Баку-Тбилиси-Карс.

Источник: Интерфакс-Казахстан, Bloomberg

- **Введение обязательных пенсионных взносов работодателя планируется перенести с 2023 г. на 2024 г.**

Введение обязательных пенсионных взносов работодателя в единый накопительный пенсионный фонд планируется перенести на 2024 год, следует из документа, размещенного на сайте "Открытые НПА".

Соответствующее постановление находится на стадии обсуждения до 2 декабря 2022 года.

"Целью принятия проекта является перенос сроков введения обязательных пенсионных взносов работодателя с 2023 года на 2024 год", - говорится в документе. Разработчиком проекта является министерство труда и социальной защиты населения Казахстана.

Предполагалось, что с 2023 года, юридические лица (включая иностранные), исчисляющие, удерживающие (начисляющие) и перечисляющие обязательные пенсионные взносы работодателя, лица, занимающиеся частной практикой, а также ИП подлежат учету в качестве агентов в органах государственных доходов по месту своего нахождения (жительства). Исчисление обязательных пенсионных взносов должно было производиться агентами ежемесячно путем применения ставки в размере 5% к сумме дохода, принимаемого для исчисления ОПВР, начисленного работнику за месяц.

Источник: Интерфакс-Казахстан, Bloomberg

Ежедневный обзор

22 ноября 2022 г.

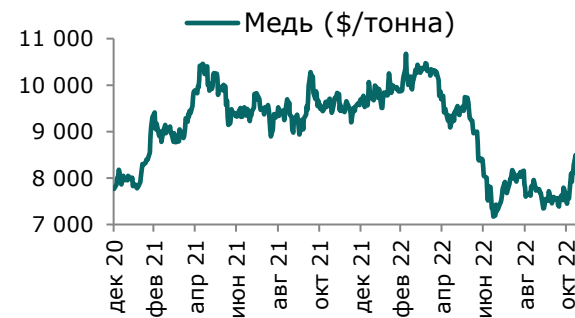
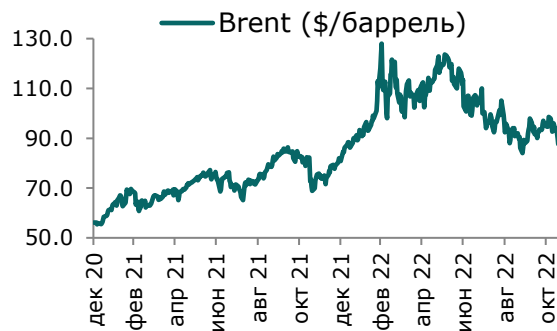
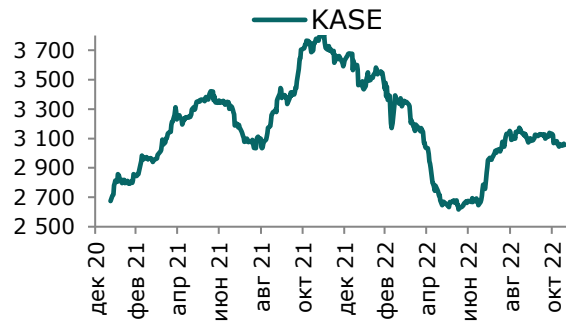
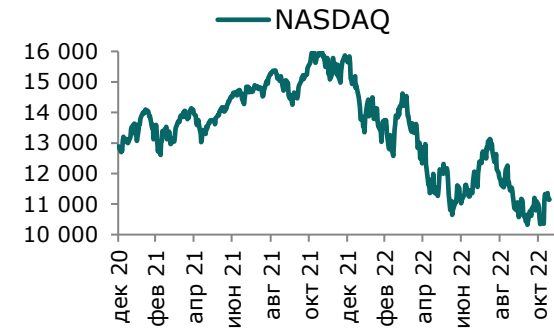
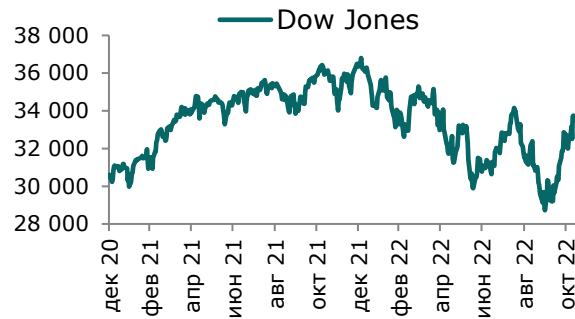
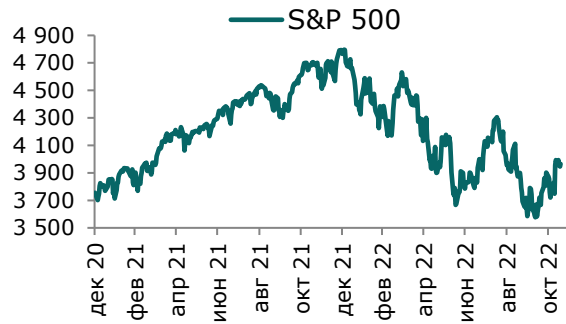
Таблица 1. Динамика изменения валют стран СНГ, развивающихся и развитых стран

Валютная пара (индекс)	Страна	Базовая ставка	Инфляция 2021	Инфляция 2022	Курс	1D	1W	1M	YTD
USD/KZT	Казахстан	16.00%	8.0%	18.8%	463.5	0.4%	0.5%	-1.4%	6.6%
USD/RUB	Россия	7.50%	6.7%	12.6%	61.2	0.9%	0.0%	-1.2%	-18.0%
USD/GEL	Грузия	11.00%	9.3%	10.6%	2.71	0.0%	-0.7%	-1.4%	-12.1%
USD/KGS	Кыргызстан	14.00%	11.2%	15.6%	84.40	0.0%	0.1%	4.8%	-0.4%
USD/TJS	Таджикистан	13.25%	8.0%	6.5%	10.13	-0.4%	-0.1%	-1.4%	-10.2%
USD/UZS	Узбекистан	15.00%	10.0%	12.3%	11 197.30	0.0%	0.2%	0.6%	3.5%
USD/UAH	Украина	25.00%	9.3%	26.6%	36.93	0.0%	0.3%	0.0%	35.4%
Развивающиеся страны									
USD/CNY	Китай	4.35%	0.9%	2.1%	7.17	0.6%	1.4%	-0.9%	12.7%
USD/BRL	Бразилия	13.75%	8.3%	6.5%	5.31	-1.3%	-0.3%	2.8%	-4.8%
USD/INR	Индия	5.90%	4.1%	6.8%	81.85	0.2%	0.9%	-1.4%	10.1%
USD/ZAR	ЮАР	6.25%	4.6%	7.5%	17.34	0.5%	0.2%	-4.2%	8.8%
USD/TRY	Турция	10.50%	19.4%	85.5%	18.62	0.0%	0.2%	0.2%	40.0%
Развитые страны									
DXY	США	4.00%	4.7%	7.7%	107.84	0.8%	1.1%	-3.7%	12.7%
USD/CAD	Канада	3.75%	3.4%	6.9%	1.34	0.6%	1.0%	-1.4%	6.4%
GBP/USD	Великобритания	3.00%	2.6%	11.1%	1.18	-0.6%	0.6%	5.2%	-12.6%
USD/CHF	Швейцария	0.50%	0.6%	3.0%	0.96	0.4%	1.6%	-3.9%	5.0%
USD/JPY	Япония	-0.10%	-0.3%	3.7%	142.14	1.3%	1.6%	-3.7%	23.5%
USD/KRW	Южная Корея	3.00%	2.3%	5.7%	1 354.90	1.1%	2.2%	-5.9%	14.0%

Источник: Bloomberg

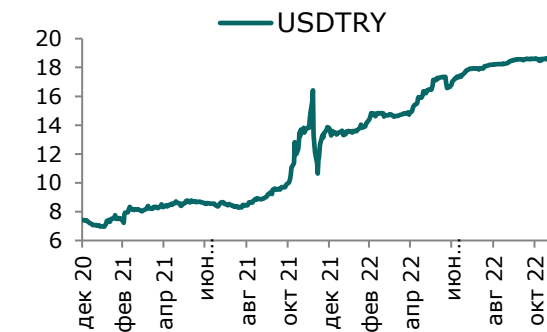
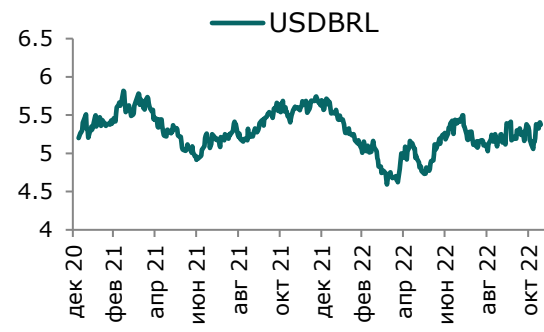
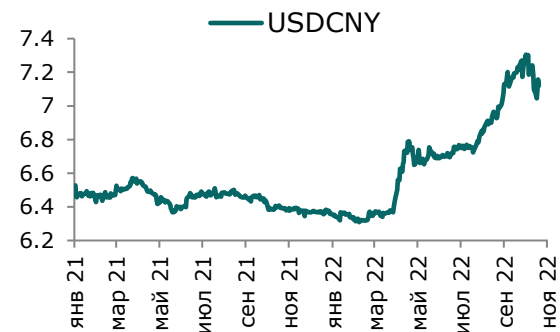
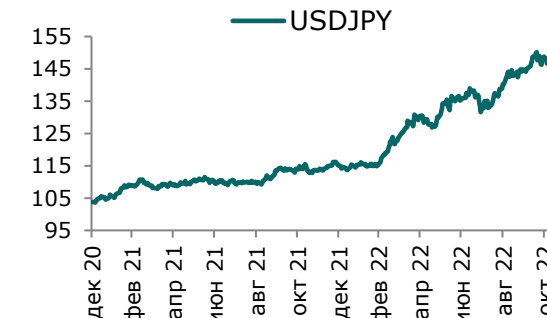
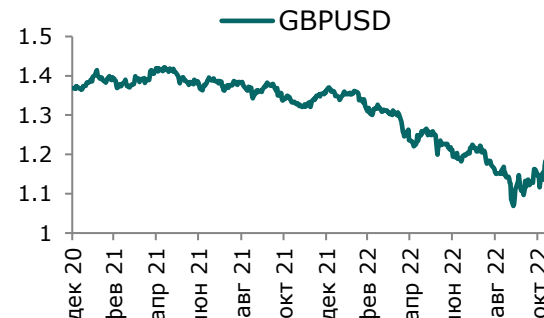
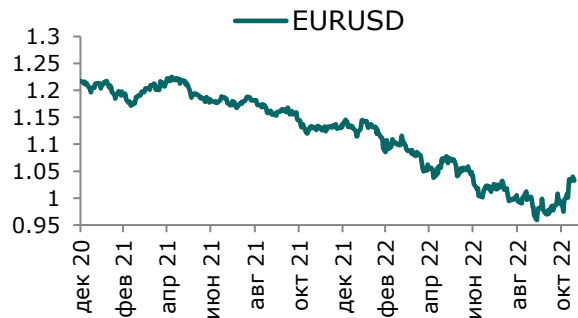
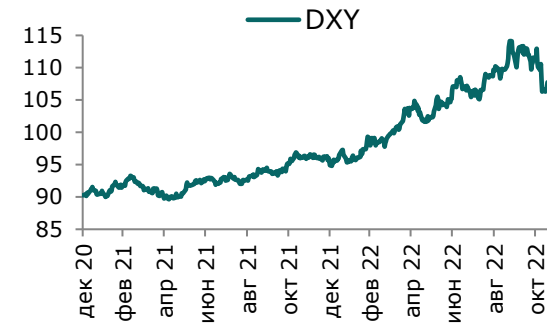
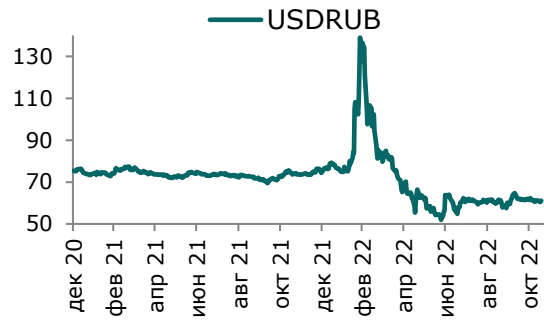
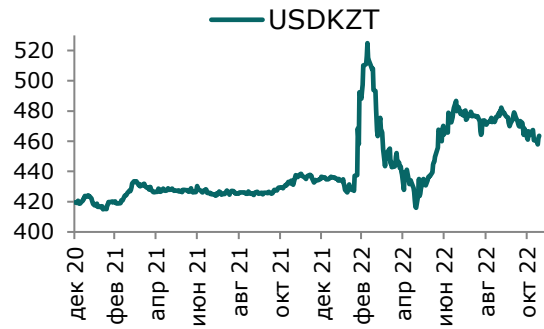
Ежедневный обзор

22 ноября 2022 г.



Ежедневный обзор

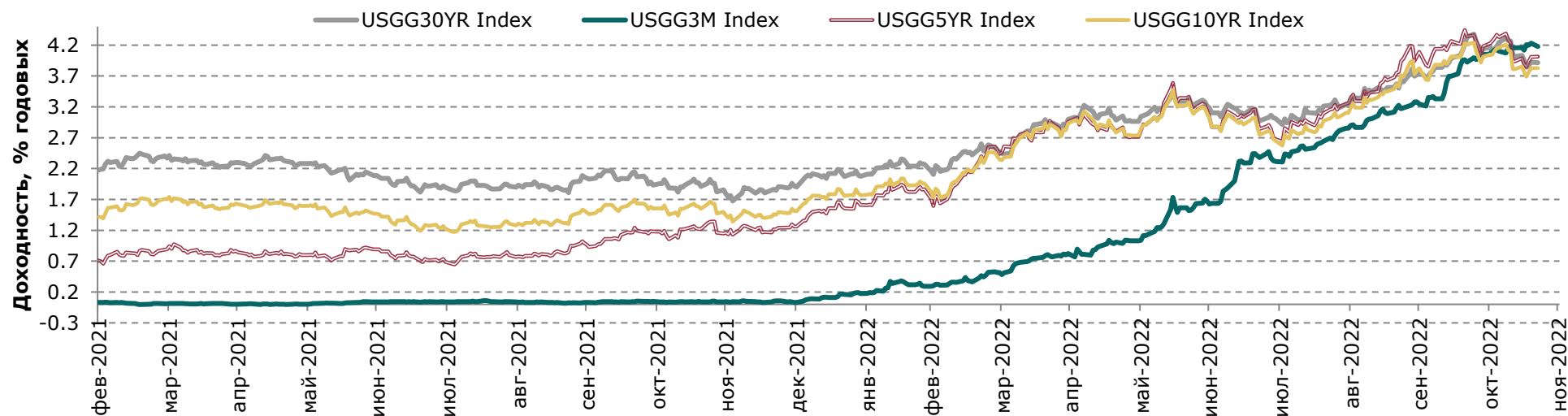
22 ноября 2022 г.



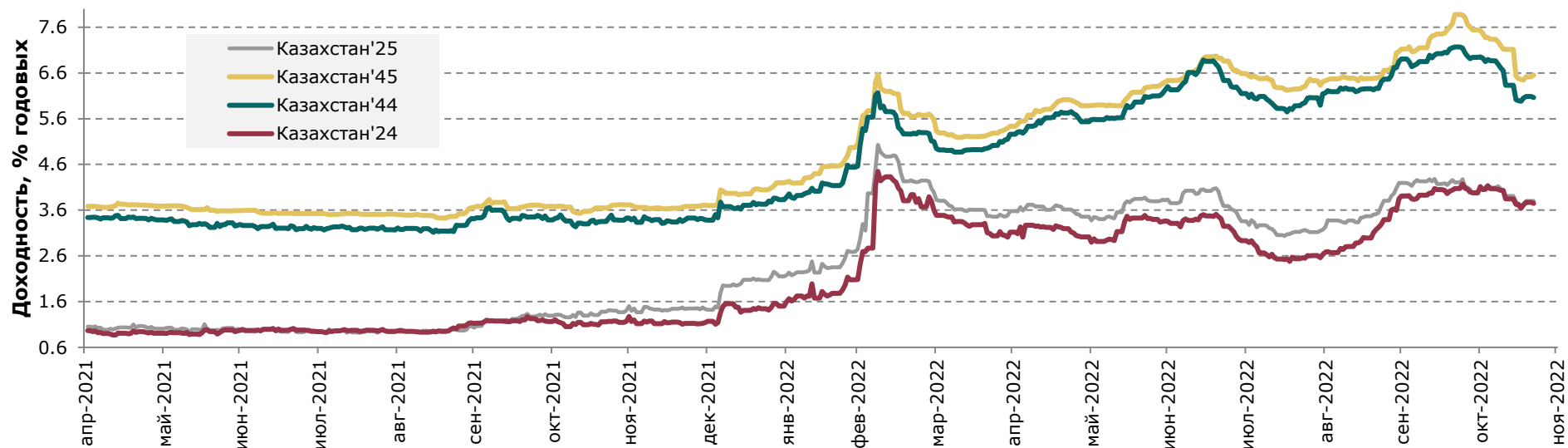
Ежедневный обзор

22 ноября 2022 г.

Доходность государственных ценных бумаг США



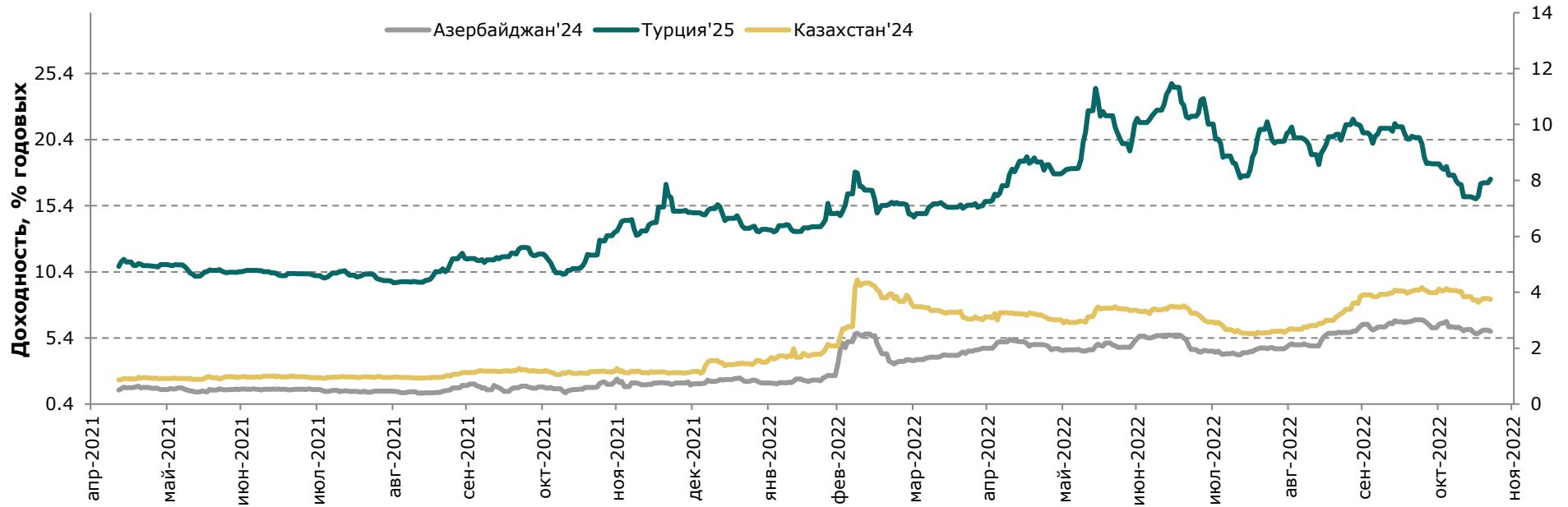
Динамика доходностей суверенных облигаций РК



Ежедневный обзор

22 ноября 2022 г.

Динамика доходностей суверенных еврооблигаций Турции и Азербайджана



Ежедневный обзор

22 ноября 2022 г.

Таблица 2. Информация по казахстанским еврооблигациям

Выпуск	Валюта	Купон	Цена		Доходность		Спред		Дата погашения	Объем бумаг в обращении, млн.	Дюрация
			Покупка	Продажа	Покупка	Продажа	Z-Sprd	G-Sprd			
Республика Казахстан											
KAZAKS 0.6 09/30/26	EUR	0.60	91.65	96.17	2.92	1.63	-111.12	-35.11	30.09.2026	500	3.73
KAZAKS 2 3/8 11/09/28	EUR	2.38	108.08	108.08	0.97	0.97	-174.01	-96.90	09.11.2028	525	5.59
KAZAKS 1 1/2 09/30/34	EUR	1.50	68.19	69.50	5.15	4.97	220.07	290.31	30.09.2034	650	10.16
KAZAKS 1.55 11/09/23	EUR	1.55	98.05	98.82	3.64	2.81	5.20	48.13	09.11.2023	525	0.93
KAZAKS 3 7/8 10/14/24	USD	3.88	103.69	103.69	1.88	1.88	-271.71	-265.33	14.10.2024	1500	1.82
KAZAKS 6 1/2 07/21/45	USD	6.50	98.88	99.88	6.59	6.51	305.76	243.33	21.07.2045	1500	11.49
KAZAKS 5 1/8 07/21/25	USD	5.13	104.20	104.20	3.46	3.46	-81.39	-90.74	21.07.2025	2500	2.44
KAZAKS 4 7/8 10/14/44	USD	4.88	-	105.00	-	4.51	107.79	41.97	14.10.2044	1000	-
НК КазМунайГаз											
KZOKZ 6 3/8 10/24/48	USD	6.38	74.34	75.63	8.93	8.77	533.84	476.68	24.10.2048	1500	10.61
KZOKZ 5 3/4 04/19/47	USD	5.75	70.15	71.41	8.72	8.56	511.66	452.24	19.04.2047	1250	10.82
KZOKZ 5 3/8 04/24/30	USD	5.38	84.41	85.70	8.22	7.96	432.10	404.79	24.04.2030	1250	5.83
KZOKZ 3 1/2 04/14/33	USD	3.50	69.20	70.48	7.90	7.67	411.59	383.47	14.04.2033	750	8.05
KZOKZ 4 3/4 04/19/27	USD	4.75	89.31	90.44	7.65	7.33	344.37	323.65	19.04.2027	1000	3.84
KZOKZ 4 3/4 04/24/25	USD	4.75	94.55	95.44	7.24	6.82	246.48	240.48	24.04.2025	500	2.22
Самрук Казына											
SAMRUK 2 10/28/26	USD	2.00	85.57	86.53	6.19	5.89	195.10	173.14	28.10.2026	500	3.67
КазТрансГаз											
KZTGKZ 4 3/8 09/26/27	USD	4.38	88.07	89.21	7.35	7.04	321.76	301.51	26.09.2027	706	4.20
Казахстан ТемирЖолы											
KTZKZ 3 1/4 12/05/23	CHF	3.25	89.88	95.36	14.48	8.10	700.97	741.37	05.12.2023	250	0.90
Банк Развития Казахстана											
DBKAZ 5 3/4 05/12/25	USD	5.75	99.51	100.16	5.97	5.68	133.51	126.95	12.05.2025	500	2.27
DBKAZ 4 1/8 12/10/22	USD	4.13	99.76	100.24	9.02	-1.02	-485.42	-480.82	10.12.2022	564	0.05
DBKAZ 2.95 05/06/31	USD	2.95	78.83	79.81	6.21	6.03	245.92	215.58	06.05.2031	284	7.17
ТенгизШевройл											
TENGIZ 4 08/15/26	USD	4.00	84.16	85.57	9.45	8.92	486.78	469.28	15.08.2026	1000	3.07
TENGIZ 3 1/4 08/15/30	USD	3.25	69.40	70.59	8.79	8.52	491.42	461.83	15.08.2030	750	6.33
TENGIZ 2 5/8 08/15/25	USD	2.63	83.88	86.00	9.47	8.48	423.56	412.93	15.08.2025	500	2.51

Ежедневный обзор

22 ноября 2022 г.

Таблица 3. Информация по узбекским еврооблигациям

Выпуск	Валюта	Купон	Цена		Доходность		Спред		Дата погашения	Объем бумаг в обращении, млн.	Дюрация
			Покупка	Продажа	Покупка	Продажа	Z-Sprd	G-Sprd			
Республика Узбекистан											
UZBEK 4,75 2024	USD	4.75%	96.87	97.66	7.43	6.74	183.38	202.09	20.02.2024	500	1.17
UZBEK 5,375 2029	USD	5.38%	90.25	91.15	7.35	7.16	344.57	319.77	20.02.2029	500	5.07
UZBEK 3,7 2030	USD	3.70%	81.15	82.36	6.79	6.57	297.32	267.85	25.11.2030	555	6.50
НБ Республики Узбекистан											
NBUZB 4,85 2025	USD	4.85%	88.81	89.78	9.33	8.91	463.99	453.35	21.10.2025	300	2.61
Узпромстройбанк											
SQBNZU 5,75 2024	USD	5.75%	89.57	91.41	11.68	10.57	601.72	606.36	02.12.2024	300	1.78
Ипотека Банк											
IPTBZU 5,5 2025	USD	5.50%	85.39	86.84	11.40	10.77	658.67	648.27	19.11.2025	300	2.63

Таблица 4. Информация по прочим еврооблигациям

Выпуск	Валюта	Купон	Цена		Доходность		Спред		Дата погашения	Объем бумаг в обращении, млн.	Дюрация
			Покупка	Продажа	Покупка	Продажа	Z-Sprd	OAS-Sprd			
SEASPAN CORP	USD	5.50%	75.51	79.22	10.72	9.81	611.95	584.93	01.08.2029	750	5.14
GRUPO AXO SA DE CV	USD	5.75%	80.50	81.80	12.76	12.23	818.76	801.87	08.06.2026	325	2.93
CYDSA SAB DE CV	USD	6.25%	89.54	90.80	8.95	8.60	476.42	451.31	04.10.2027	332	4.02
BUKIT MAKMUR MANDIRI UTA	USD	7.75%	81.16	83.14	15.38	14.48	1034.57	1020.12	10.02.2026	400	2.60
EMPRESA ELECTRICA COCHRA	USD	5.50%	87.36	88.42	11.58	11.02	680.70	671.87	14.05.2027	285	2.13
GRUPO UNICOMER CO LTD	USD	7.88%	99.05	99.76	8.62	8.06	325.25	310.61	01.04.2024	350	1.25
IOCHPE-MAX/MAX WHEELS MX	USD	5.00%	81.05	82.03	9.53	9.27	550.10	527.72	07.05.2028	400	4.54
ADECOAGRO SA	USD	6.00%	92.27	93.22	7.96	7.70	386.53	351.33	21.09.2027	500	4.03

Ежедневный обзор

22 ноября 2022 г.

Кривая доходности ГЦБ

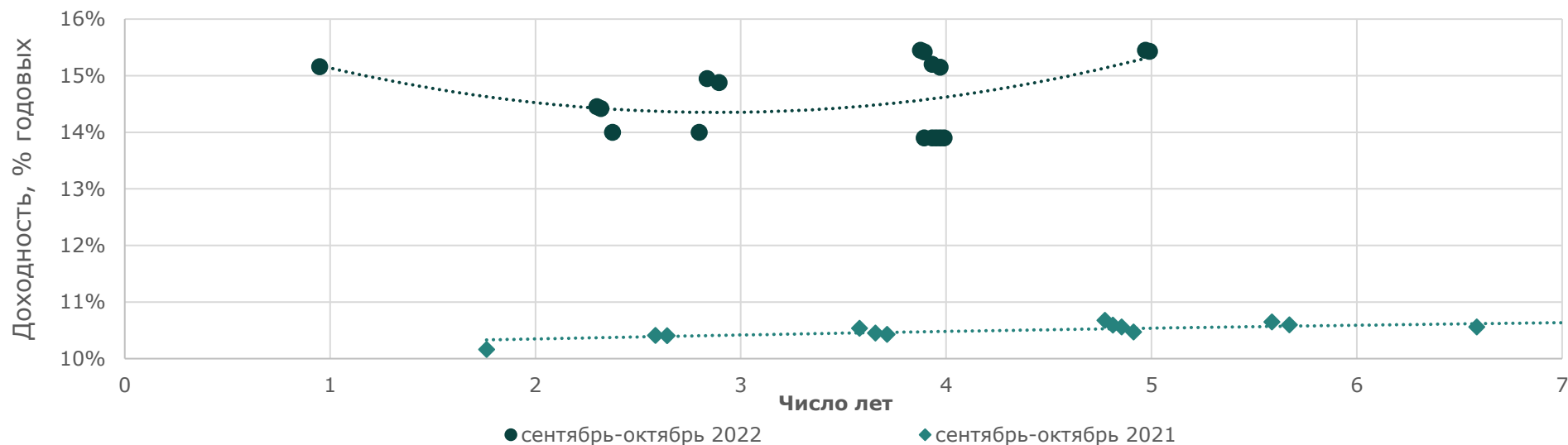


Таблица 5. Последние размещения ГЦБ

Эмитент	Тикер	Доходность	Лет до погашения*	Дата размещения
Ценные бумаги Министерства Финансов				
Министерство Финансов	МOM036_0091	14.45%	2.30	26.окт.22
Министерство Финансов	МТМ048_0001	15.45%	3.87	26.окт.22
Министерство Финансов	МOM048_0054	13.90%	3.89	26.окт.22
Министерство Финансов	МТМ060_0001	15.45%	4.97	26.окт.22
Министерство Финансов	МТМ048_0001	15.42%	3.89	19.окт.22
Министерство Финансов	МOM036_0091	14.42%	2.32	19.окт.22
Министерство Финансов	МТМ060_0001	15.43%	4.99	19.окт.22
Министерство Финансов	МOM048_0054	13.90%	3.93	12.окт.22
Министерство Финансов	МТМ036_0001	14.95%	2.84	05.окт.22
Министерство Финансов	МТМ048_0001	15.20%	3.93	05.окт.22
Министерство Финансов	МOM048_0054	13.90%	3.95	05.окт.22
Министерство Финансов	МТМ048_0001	15.16%	0.95	28.сен.22
Министерство Финансов	МOM036_0091	14.00%	2.38	28.сен.22
Министерство Финансов	МOM048_0054	13.90%	3.97	28.сен.22
Министерство Финансов	МТМ048_0001	15.15%	3.97	21.сен.22
Министерство Финансов	МOM048_0054	13.90%	3.99	21.сен.22
Министерство Финансов	МТМ036_0001	14.88%	2.89	14.сен.22
Министерство Финансов	МOM036_0092	14.00%	2.80	07.сен.22
Министерство Финансов	MUM120_0014	14.45%	1.90	31.авг.22
Министерство Финансов	MUM120_0017	13.85%	4.50	31.авг.22

Ежедневный обзор

22 ноября 2022 г.

Министерство Финансов	MUM120_0017	13.85%	4.50	24.авг.22
Министерство Финансов	MUM012_0151	14.79%	1.00	24.авг.22
Министерство Финансов	MUM120_0014	14.45%	2.00	24.авг.22
Министерство Финансов	MUM012_0151	14.50%	1.00	17.авг.22
Министерство Финансов	MUM120_0014	14.22%	2.00	17.авг.22
Министерство Финансов	MUM120_0017	13.85%	4.60	17.авг.22
Министерство Финансов	MUM012_0151	14.50%	1.00	10.авг.22
Министерство Финансов	MUM120_0014	14.20%	2.00	10.авг.22
Министерство Финансов	MUM156_0005	13.85%	4.90	10.авг.22
Министерство Финансов	MUM180_0002	14.13%	1.90	03.авг.22
Министерство Финансов	MUM156_0005	13.85%	4.90	03.авг.22
Министерство Финансов	MUM180_0002	14.10%	1.90	27.июл.22
Министерство Финансов	MUM156_0005	13.85%	4.90	27.июл.22
Министерство Финансов	MUM144_0003	14.50%	0.80	20.июл.22
Министерство Финансов	MUM072_0013	13.73%	4.80	20.июл.22
Министерство Финансов	MUM180_0002	14.00%	1.90	20.июл.22
Министерство Финансов	MUM180_0002	14.00%	2.00	13.июл.22
Министерство Финансов	MUM144_0003	14.50%	0.80	13.июл.22
Министерство Финансов	MUM072_0013	13.70%	4.90	13.июл.22
Министерство Финансов	MUM180_0002	14.00%	2.00	07.июл.22
Министерство Финансов	MUM156_0005	13.71%	5.00	07.июл.22
Министерство Финансов	MUM144_0003	14.50%	0.80	07.июл.22
Министерство Финансов	MUM144_0003	14.50%	0.80	29.июн.22
Министерство Финансов	MUM072_0013	13.62%	4.90	29.июн.22
Министерство Финансов	MOM048_0053	13.75%	4.00	22.июн.22
Министерство Финансов	MOM036_0092	13.85%	3.00	22.июн.22
Министерство Финансов	MUM156_0005	13.62%	5.00	22.июн.22
Министерство Финансов	MUM144_0003	14.50%	0.90	15.июн.22
Министерство Финансов	MUM180_0001	14.00%	1.90	15.июн.22
Министерство Финансов	MOM036_0091	13.85%	2.70	08.июн.22
Министерство Финансов	MOM048_0052	13.75%	3.60	08.июн.22
Министерство Финансов	MUM072_0013	13.62%	0.90	08.июн.22
Министерство Финансов	MUM180_0001	14.00%	2.00	08.июн.22
Министерство Финансов	MUM072_0013	14.50%	5.00	01.июн.22
Министерство Финансов	MUM180_0001	14.00%	2.00	01.июн.22
Министерство Финансов	MUM144_0003	14.50%	0.90	25.май.22
Министерство Финансов	MUM120_0017	13.62%	4.80	25.май.22
Министерство Финансов	MUM180_0001	14.00%	2.00	25.май.22
Министерство Финансов	MUM144_0003	14.50%	0.90	18.май.22
Министерство Финансов	MUM120_0017	13.62%	4.80	18.май.22
Министерство Финансов	MOM048_0052	13.75%	3.70	18.май.22
Министерство Финансов	MOM036_0091	13.85%	2.70	18.май.22
Министерство Финансов	MUM180_0001	14.00%	2.00	11.май.22
Министерство Финансов	MUM144_0003	14.50%	1.00	11.май.22
Министерство Финансов	MOM036_0091	13.83%	2.80	11.май.22
Министерство Финансов	MOM048_0052	13.75%	3.70	05.май.22
Министерство Финансов	MUM120_0017	13.62%	4.80	05.май.22
Министерство Финансов	MUM132_0006	13.76%	3.20	28.апр.22

Ежедневный обзор

22 ноября 2022 г.

Министерство Финансов	MOM048_0052	13.79%	3.70	27.апр.22
Министерство Финансов	MUM180_0002	13.97%	2.20	27.апр.22
Министерство Финансов	MOM036_0091	13.81%	2.80	27.апр.22
Министерство Финансов	MOM048_0052	13.62%	3.80	20.апр.22
Министерство Финансов	MUM072_0013	13.55%	5.10	20.апр.22
Министерство Финансов	MUM072_0013	13.17%	5.10	13.апр.22
Министерство Финансов	MUM180_0002	13.69%	2.20	13.апр.22
Министерство Финансов	MOM036_0091	13.56%	2.80	13.апр.22
Министерство Финансов	MOM036_0091	12.84%	2.90	06.апр.22
Министерство Финансов	MOM048_0052	12.64%	3.80	06.апр.22
Министерство Финансов	MUM072_0013	12.50%	5.10	29.мар.22
Министерство Финансов	MOM036_0091	12.71%	2.90	29.мар.22
Министерство Финансов	MUM072_0013	12.50%	5.10	29.мар.22
Министерство Финансов	MOM048_0052	12.59%	3.80	24.мар.22
Министерство Финансов	MUM072_0013	12.63%	5.20	24.мар.22
Министерство Финансов	MKM012_0150	13.70%	0.90	16.мар.22
Министерство Финансов	MOM036_0091	12.72%	2.90	16.мар.22
Министерство Финансов	MOM048_0052	12.67%	3.90	16.мар.22
Министерство Финансов	MUM096_0011	13.21%	6.70	02.мар.22
Министерство Финансов	MUM180_0016	12.91%	14.90	02.мар.22
Министерство Финансов	MUM180_0015	11.10%	14.50	23-февр.-2022
Министерство Финансов	MUM096_0012	10.97%	7.40	23-февр.-2022
Министерство Финансов	MUM180_0002	10.73%	2.40	16-февр.-2022
Министерство Финансов	MUM120_0019	11.04%	9.10	16-февр.-2022
Министерство Финансов	MOM036_0091	10.75%	3.00	9-февр.-2022
Министерство Финансов	MUM132_0007	10.99%	10.50	9-февр.-2022
Министерство Финансов	MUM096_0013	11.00%	8.00	2-февр.-2022
Министерство Финансов	MUM156_0007	11.00%	12.00	2-февр.-2022
Министерство Финансов	MUM180_0016	11.05%	15.00	26-январ.-2022
Министерство Финансов	MUM072_0013	10.90%	5.30	26-январ.-2022
Министерство Финансов	MKM012_0150	10.30%	1.00	20-январ.-2022
Министерство Финансов	MOM048_0052	10.67%	4.00	19-январ.-2022
Министерство Финансов	MUM144_0009	10.87%	11.60	19-январ.-2022
Министерство Финансов	MUM096_0011	10.75%	6.80	12-январ.-2022
Министерство Финансов	MUM096_0012	10.75%	7.60	5-январ.-2022
Министерство Финансов	MUM120_0019	10.78%	9.20	20-дек.-2021
Министерство Финансов	MUM096_0012	10.75%	7.60	13-дек.-2021
Министерство Финансов	MUM120_0016	10.59%	3.50	10-дек.-2021
Министерство Финансов	MUM132_0007	10.81%	10.60	8-дек.-2021
Министерство Финансов	MUM180_0001	10.40%	2.50	29-нояб.-2021
Министерство Финансов	MUM180_0015	10.87%	14.70	29-нояб.-2021
Министерство Финансов	MOM060_0052	10.69%	4.70	26-нояб.-2021
Министерство Финансов	MUM168_0005	10.85%	13.30	24-нояб.-2021
Министерство Финансов	MUM072_0013	10.69%	5.50	22-нояб.-2021
Министерство Финансов	MOM060_0052	10.69%	4.70	19-нояб.-2021
Министерство Финансов	MUM120_0019	10.78%	9.30	19-нояб.-2021
Министерство Финансов	MUM156_0002	10.40%	1.70	17-нояб.-2021
Министерство Финансов	MUM132_0007	10.81%	10.70	17-нояб.-2021

Ежедневный обзор

22 ноября 2022 г.

Министерство Финансов	MUM120_0016	10.59%	3.50	15-нояб.-2021
Министерство Финансов	MUM144_0009	10.83%	11.80	15-нояб.-2021
Министерство Финансов	MUM180_0015	10.87%	14.80	12-нояб.-2021
Министерство Финансов	MOM060_0052	10.69%	4.70	10-нояб.-2021
Министерство Финансов	MUM132_0007	10.81%	10.70	10-нояб.-2021
Министерство Финансов	MUM096_0012	10.75%	7.70	8-нояб.-2021
Министерство Финансов	MUM084_0017	10.48%	2.20	5-нояб.-2021
Министерство Финансов	MUM156_0007	10.83%	12.30	3-нояб.-2021
Министерство Финансов	MUM084_0018	10.72%	6.40	1-нояб.-2021
Министерство Финансов	MUM120_0016	10.54%	3.60	29-окт.-2021
Министерство Финансов	MOM060_0052	10.68%	4.80	27-окт.-2021
Министерство Финансов	MUM180_0015	10.82%	14.80	25-окт.-2021
Министерство Финансов	MUM168_0005	10.80%	13.40	22-окт.-2021
Министерство Финансов	MUM180_0001	10.41%	2.60	20-окт.-2021
Министерство Финансов	MUM072_0013	10.65%	5.60	18-окт.-2021
Министерство Финансов	MUM156_0002	10.16%	1.80	15-окт.-2021
Министерство Финансов	MUM132_0007	10.74%	10.80	15-окт.-2021
Министерство Финансов	MOM060_0052	10.59%	4.80	13-окт.-2021
Министерство Финансов	MUM144_0009	10.76%	11.90	11-окт.-2021
Министерство Финансов	MUM096_0012	10.66%	7.80	8-окт.-2021
Министерство Финансов	MUM168_0005	10.79%	13.40	4-окт.-2021
Министерство Финансов	MUM120_0016	10.45%	3.70	1-окт.-2021
Министерство Финансов	MUM180_0001	10.40%	2.60	29-сент.-2021
Министерство Финансов	MOM060_0052	10.56%	4.90	27-сент.-2021
Министерство Финансов	MUM144_0009	10.76%	11.90	24-сент.-2021
Министерство Финансов	MUM156_0007	10.77%	12.40	22-сент.-2021
Министерство Финансов	MUM180_0015	10.81%	14.90	20-сент.-2021
Министерство Финансов	MUM072_0013	10.59%	5.70	17-сент.-2021
Министерство Финансов	MUM096_0012	10.66%	7.90	15-сент.-2021
Министерство Финансов	MUM084_0018	10.56%	6.60	13-сент.-2021
Министерство Финансов	MUM120_0016	10.43%	3.70	10-сент.-2021
Министерство Финансов	MUM120_0019	10.64%	9.50	8-сент.-2021
Министерство Финансов	MOM060_0052	10.47%	4.90	6-сент.-2021
Министерство Финансов	MUM132_0007	10.67%	10.90	3-сент.-2021
Министерство Финансов	MUM096_0012	10.58%	7.90	27-авг.-2021
Министерство Финансов	MUM180_0015	10.78%	5.00	25-авг.-2021
Министерство Финансов	MUM144_0009	10.69%	11.60	23-авг.-2021
Министерство Финансов	MUM168_0005	10.75%	13.60	18-авг.-2021
Министерство Финансов	MOM060_0052	10.50%	7.00	16-авг.-2021
Министерство Финансов	MUM120_0016	10.36%	3.80	13-авг.-2021
Министерство Финансов	MUM156_0007	10.72%	12.50	11-авг.-2021
Министерство Финансов	MOM060_0052	10.50%	7.00	4-авг.-2021
Министерство Финансов	MUM072_0013	10.50%	5.80	2-авг.-2021

Источник: KASE, *лет до погашения с момента размещения

Ежедневный обзор

22 ноября 2022 г.

Таблица 6. Доля владения нот НБК нерезидентами, млрд тенге

Дата	Доля владения нот НБК нерезидентами					
	Резиденты	Нерезиденты	Всего в обращении	Резиденты	Нерезиденты	Изменение (нерезиденты)
22.10.2022	1 511.10	110.1	1 621.20	93.21%	6.79%	20.1
14.10.2022	1 247.55	90	1 337.55	93.27%	6.73%	-29.85
07.10.2022	1 836.43	119.85	1 956.28	93.87%	6.13%	39.83
30.09.2022	1 661.29	80.02	1 741.31	95.40%	4.60%	-0.28
23.09.2022	1 585.08	80.3	1 665.38	95.18%	4.82%	0.3
16.09.2022	1 685.64	80	1 765.64	95.47%	4.53%	0
09.09.2022	1 413.61	80	1 493.61	94.64%	5.36%	-10.01
02.09.2022	1 827.90	90.01	1 917.92	95.31%	4.69%	18.26
27.08.2022	1 826.43	71.75	1 898.17	96.22%	3.78%	1.75
19.08.2022	1 751.17	70	1 821.17	96.20%	3.80%	-15.01
12.08.2022	1 825.29	85.01	1 910.30	95.50%	4.50%	0
05.08.2022	1 615.40	85.01	1 700.41	95.00%	5.00%	-5
29.07.2022	1 728.29	90.01	1 818.30	95.00%	5.00%	0
22.07.2022	1 618.52	90.01	1 708.53	94.70%	5.30%	-38.42
15.07.2022	1 656.94	100.01	1 756.96	94.30%	5.70%	60.63
08.07.2022	1 596.31	120.76	1 717.08	93.00%	7.00%	-112.64
01.07.2022	1 708.95	120.76	1 829.71	93.40%	6.60%	83.48
24.06.2022	1 625.47	130.76	1 756.23	92.60%	7.40%	18.43
17.06.2022	1 607.04	140.76	1 747.81	91.90%	8.10%	-42.97
10.06.2022	1 650.01	140.76	1 790.78	92.10%	7.90%	19.7
03.06.2022	1 630.31	150.76	1 781.07	91.50%	8.50%	45.09
27.05.2022	1 585.22	150.76	1 735.99	91.30%	8.70%	-10
20.05.2022	1 578.15	160.76	1 738.91	90.80%	9.20%	0
13.05.2022	1 602.67	160.76	1 763.44	90.90%	9.10%	-20
06.05.2022	1 598.97	180.76	1 779.73	89.80%	10.20%	18.75
29.04.2022	1 610.90	162.01	1 772.92	90.90%	9.10%	0
22.04.2022	1 552.75	162.01	1 714.76	90.60%	9.40%	17.91
15.04.2022	1 435.62	144.1	1 579.72	90.90%	9.10%	14.09
08.04.2022	1 390.41	130.01	1 520.42	91.40%	8.60%	15
01.04.2022	1 354.55	115.01	1 469.56	92.20%	7.80%	40
25.03.2022	1 250.90	75.01	1 325.91	94.30%	5.70%	-71.34
18.03.2022	1 430.42	146.35	1 576.77	90.70%	9.30%	24.04
11.03.2022	1 341.62	122.31	1 463.93	91.60%	8.40%	-55.06
05.03.2022	1 683.99	177.37	1 861.36	90.50%	9.50%	-20.04
25.02.2022	1 679.87	197.41	1 877.28	89.50%	10.50%	45.59

Ежедневный обзор

22 ноября 2022 г.

18.02.2022	1 710.03	151.82	1 861.85	91.80%	8.20%	10.56
11.02.2022	1 770.99	141.26	1 912.25	92.60%	7.40%	12.25
04.02.2022	1 645.90	129.01	1 774.90	92.70%	7.30%	-13.03
28.01.2022	1 639.32	142.04	1 781.36	92.00%	8.00%	2
21.01.2022	1 693.79	140.04	1 833.83	92.40%	7.60%	10.09
14.01.2022	1 618.00	129.95	1 747.96	92.60%	7.40%	-62.43
06.01.2022	1 640.99	192.38	1 833.36	89.50%	10.50%	-18.92
31.12.2021	1 938.48	211.3	2 149.78	90.20%	9.80%	-0.38
24.12.2021	1 842.45	211.68	2 054.14	89.70%	10.30%	-4.2
15.12.2021	1 899.57	215.88	2 115.45	89.80%	10.20%	-111.93
10.12.2021	2 095.32	327.81	2 423.13	86.50%	13.50%	-45.31
03.12.2021	2 275.47	373.12	2 648.59	85.90%	14.10%	0.45
26.11.2021	2 152.41	372.67	2 525.08	85.20%	14.80%	-30.4
19.11.2021	2 086.03	403.07	2 489.11	83.80%	16.20%	22.58
12.11.2021	2 018.44	380.49	2 398.93	84.10%	15.90%	43
05.11.2021	2 036.33	337.49	2 373.82	85.80%	14.20%	-108.72
29.10.2021	2 546.32	446.21	2 992.54	85.10%	14.90%	25.45
22.10.2021	2 416.90	420.76	2 837.66	85.20%	14.80%	51.15
15.10.2021	2 425.02	369.61	2 794.62	86.80%	13.20%	-52.29
08.10.2021	2 433.47	421.9	2 855.37	85.20%	14.80%	2.78
01.10.2021	2 379.45	419.12	2 798.58	85.00%	15.00%	-52.09
24.09.2021	2 535.46	471.21	3 006.67	84.30%	15.70%	85.48
17.09.2021	2 432.57	385.73	2 818.29	86.30%	13.70%	33.05
10.09.2021	2 424.57	352.68	2 777.26	87.30%	12.70%	-67.52
03.09.2021	2 690.72	420.2	3 110.91	86.50%	13.50%	-9.88
27.08.2021	2 793.58	430.08	3 223.66	86.70%	13.30%	-35
20.08.2021	2 782.93	465.08	3 248.01	85.70%	14.30%	-11.87
13.08.2021	2 730.47	476.95	3 207.42	85.10%	14.90%	49.15
06.08.2021	2 779.62	427.8	3 207.42	86.70%	13.30%	-53.43
30.07.2021	2 899.72	481.23	3 380.95	85.80%	14.20%	-26.2
23.07.2021	3 007.80	507.43	3 515.23	85.60%	14.40%	-49.44
16.07.2021	3 028.90	556.87	3 585.77	84.50%	15.50%	19
09.07.2021	3 029.13	537.87	3 567.00	84.90%	15.10%	12.08
03.07.2021	3 017.83	525.79	3 543.62	85.20%	14.80%	11.11
25.06.2021	2 941.48	514.68	3 456.16	85.10%	14.90%	-57.66
18.06.2021	2 900.83	572.34	3 473.17	83.50%	16.50%	26.06
11.06.2021	2 945.94	546.28	3 492.22	84.40%	15.60%	-28.41
04.06.2021	2 899.15	574.69	3 473.84	83.50%	16.50%	63.04
28.05.2021	2 733.50	511.65	3 245.15	84.20%	15.80%	-27.09

Ежедневный обзор

22 ноября 2022 г.

21.05.2021	2 667.30	538.74	3 206.04	83.20%	16.80%	26.37
14.05.2021	2 583.91	512.37	3 096.28	83.50%	16.50%	56.68
06.05.2021	2 668.79	455.69	3 124.48	85.40%	14.60%	6.53
30.04.2021	3 036.14	449.16	3 485.31	87.10%	12.90%	48.61
23.04.2021	2 989.95	400.55	3 390.50	88.20%	11.80%	-104.03
16.04.2021	2 856.56	504.58	3 361.14	85.00%	15.00%	-32.78
09.04.2021	2 982.52	537.36	3 519.89	84.70%	15.30%	-9.34
02.04.2021	2 915.59	546.7	3 462.29	84.20%	15.80%	-18.26
26.03.2021	2 891.13	564.96	3 456.08	83.70%	16.30%	1.81
19.03.2021	3 103.20	563.15	3 666.17	84.60%	15.40%	39.58

Источник: Национальный Банк РК

АО «Halyk Finance»

Департамент исследований

E-mail
research@halykfinance.kz

Департамент продаж

E-mail
sales@halykfinance.kz

Адрес:

Halyk Finance
пр. Абая, 109 «В», 5 этаж
A05A1B4, Алматы, Республика Казахстан
Тел. +7 727 339 43 77
www.halykfinance.kz

Bloomberg
HLFN
Refinitiv
Halyk Finance
Factset
Halyk Finance
Capital IQ
Halyk Finance

Заявление об ограничении ответственности

Настоящая публикация носит исключительно информационный характер и не является предложением или попыткой со стороны АО «Halyk Finance» купить, продать или вступить в иную сделку в отношении каких-либо ценных бумаг и иных финансовых инструментов, на которые в настоящей публикации может содержаться ссылка, предоставить какие-либо инвестиционные рекомендации или услуги. Указанные предложения могут быть направлены исключительно в соответствии с требованиями применимого законодательства. Настоящая публикация основана на информации, которую мы считаем надежной, однако мы не утверждаем, что все приведенные сведения абсолютно точны. При этом, отмечаем, что прошлая доходность не является показателем доходности инвестиций в будущем. Мы не несем ответственности за использование клиентами информации, содержащейся в настоящей публикации, а также за сделки и операции с ценными бумагами и иными финансовыми инструментами, упоминающимися в ней. Мы не берем на себя обязательство регулярно обновлять информацию, которая содержится в настоящей публикации или исправлять возможные неточности. HF, его аффилированные и должностные лица, партнеры и сотрудники, в том числе лица, участвующие в подготовке и выпуске этого материала, оставляют за собой право участвовать в сделках в отношении упоминающихся в настоящей публикации ценных бумаг и иных финансовых инструментов. Также отмечаем, что на ценные бумаги и иные финансовые инструменты, рассматриваемые в настоящей публикации и номинированные в иностранной валюте, могут оказывать влияние обменные курсы валют. Изменение обменных курсов валют может вызвать снижение стоимости инвестиций в указанные активы. Следует иметь в виду, что инвестирование в Американские депозитарные расписки также подвержено риску изменения обменного курса валют, а инвестирование в казахстанские ценные бумаги и иные финансовые инструменты имеет значительный риск. В указанной связи, инвесторы до принятия решения об участии в сделках с ценными бумагами и иными финансовыми инструментами, рассматриваемыми в настоящей публикации, должны проводить собственное исследование относительно надежности эмитентов данных ценных бумаг и иных финансовых инструментов.

Настоящая информация не предназначена для публичного распространения и не может быть воспроизведена, передана или опубликована, целиком или по частям, без предварительного письменного разрешения АО «Halyk Finance».