



# Ежедневный обзор

Умеренное снижение рынка

# Ежедневный обзор

18 ноября 2022 г.

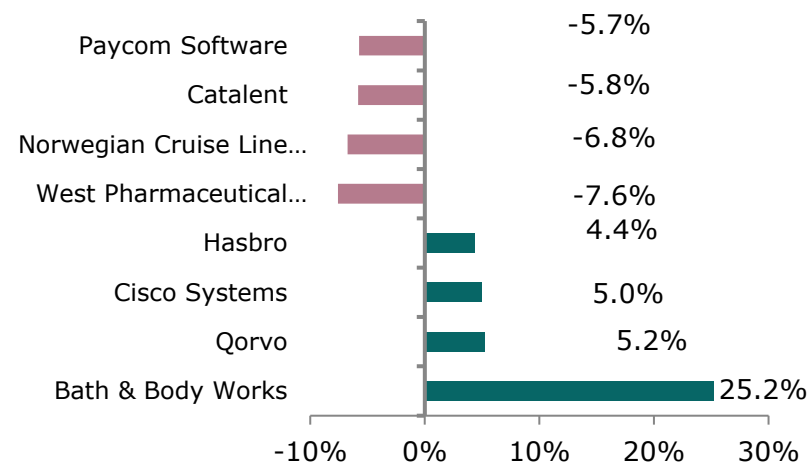
## >> Умеренное снижение рынка

Умеренным снижением основных фондовых индексов США завершились торги в четверг. «Ястребиные» комментарии представителя ФРС США оказали давление на рынок. Сдержать негативные настроения помогли положительные квартальные отчеты ряда американских компаний. Глава ФРБ Сент-Луиса Джеймс Буллард (James Bullard) заявил, что последние эпизоды ужесточения денежно-кредитной политики через повышение ставки оказали лишь ограниченное влияние на сдерживание роста потребительских цен в США. Для дальнейшей борьбы с максимальной за последние 40 лет инфляцией следует повысить ставку как минимум до уровня в 5.00-5.25% с текущего диапазона в 3.75-4.00% годовых. После заявления Джеймса Булларда доходности по казначейским облигациям США ушли вверх.

## >> Нефть опустилась ниже \$90 за баррель

Нефть марки Brent впервые с 3 октября закрылась ниже психологического уровня в \$90 за баррель. По итогам торгов в четверг цены на нефть снизились на 3.3% до \$89.8 за баррель. Ухудшение эпидемиологической ситуации с COVID-19 в Китае, снижение геополитической напряженности в части потенциального военного конфликта между Россией и НАТО, а также «ястребиные» комментарии представителя ФРС США оказали основное давление на котировки нефти.

## Лидеры и аутсайдеры индекса S&P 500



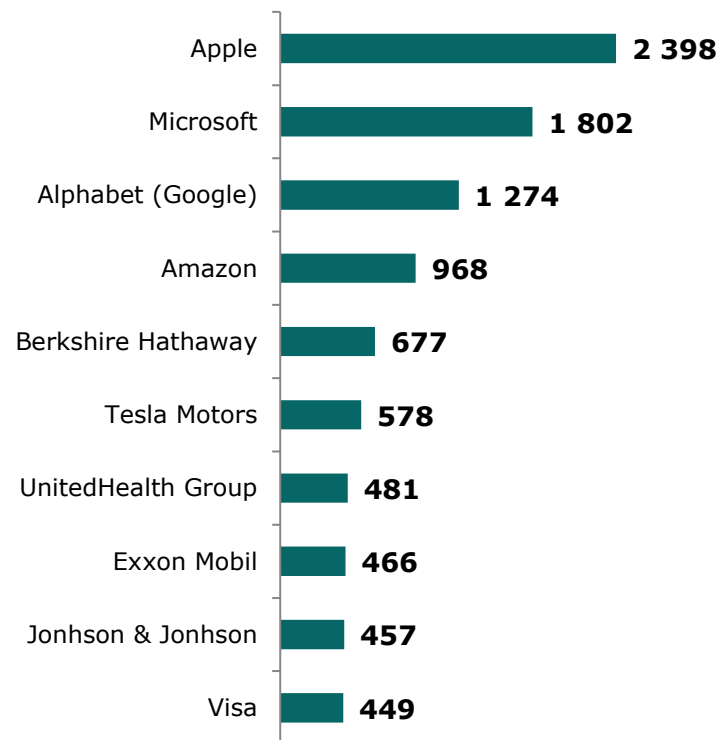
## Товарный рынок

	Знач.	Изменение			
		1D	1W	1M	YTD
Brent	89.8	-3.3%	-4.2%	-2.8%	15.4%
Медь	8 110	-2.2%	-2.0%	6.4%	-16.6%
Цинк	2 987	-2.2%	3.6%	2.0%	-15.5%
Золото	1 760.4	-0.8%	0.3%	8.0%	-3.8%
Серебро	21.0	-2.4%	-3.3%	13.5%	-10.1%
Природный газ	6.4	2.7%	2.1%	18.9%	70.8%
Алюминий	2 391	-0.9%	2.8%	8.4%	-14.8%

# Ежедневный обзор

18 ноября 2022 г.

## >> Рыночная капитализация 10 крупнейших публичных компаний США, млрд. \$



## Динамика изменения индекса S&P 500

	Изменение		Количество эмитентов	Вес, (%)
	в %	в пунктах		
<b>S&amp;P 500</b>	<b>-0.3%</b>	<b>-12.2</b>	<b>503</b>	<b>100%</b>
<b>Information Technology</b>	0.2%	2.3	75	26.1%
<b>Health Care</b>	0.0%	-0.3	64	15.3%
<b>Financials</b>	-0.5%	-2.5	66	11.2%
<b>Consumer Discretionary</b>	-1.3%	-5.3	56	11.2%
<b>Industrials</b>	-0.3%	-0.7	71	8.1%
<b>Communication Services</b>	-0.7%	-2.0	26	7.8%
<b>Consumer Staples</b>	2.0%	0.0	33	6.9%
<b>Energy</b>	0.1%	0.3	23	5.3%
<b>Utilities</b>	-1.8%	-2.1	30	2.9%
<b>Real Estate</b>	-0.8%	-0.8	31	2.6%
<b>Materials</b>	-1.0%	-1.0	28	2.6%

# Ежедневный обзор

18 ноября 2022 г.

## » Умеренное снижение рынка

Умеренным снижением основных фондовых индексов США завершились торги в четверг. «Ястребиные» комментарии представителя ФРС США оказали давление на рынок. Сдержанность негативных настроений помогли положительные квартальные отчеты ряда американских компаний. Глава ФРБ Сент-Луиса Джеймс Буллард (James Bullard) заявил, что последние эпизоды ужесточения денежно-кредитной политики через повышение ставки оказали лишь ограниченное влияние на сдерживание роста потребительских цен в США. Для дальнейшей борьбы с максимальной за последние 40 лет инфляцией следует повысить ставку как минимум до уровня в 5.00-5.25% с текущего диапазона в 3.75-4.00% годовых. После заявления Джеймса Булларда доходности по казначейским облигациям США ушли вверх. Спред между 2-летними и 10-летними трэжерис расширился до максимального значения с 2000 года (пузырь доткомов) до 71 б.п. Несмотря на «ястребиную» риторику представителя ФРС США, снижение рынка акций США оказалось достаточно сдержанным. Между тем, вопреки опасениям рынка финансовые результаты ритейлеров второго эшелона Macy's (+15.0%) и Kohl's (+5.4%) опередили прогнозные оценки экспертов.

## » Рост акций китайских корпораций

Несмотря на преобладание умеренно негативных настроений на рынке, инвесторы продолжили активно вкладываться в заметно подешевевшие китайские активы. Так, повышенным спросом в четверг пользовались акции ведущих китайских онлайн ритейлеров Alibaba (+7.8%) и JD.com (+7.5%). С октябрьских минимумов бумаги Alibaba и JD.com подорожали на 45% и 73% соответственно.

## » Корпоративный блок

По уже сложившейся традиции, квартальная отчетность ведущего производителя программного обеспечения в области кибербезопасности Palo Alto Networks превзошла ожидания Уолл-стрит. На дополнительных торгах в четверг акции компании выросли на 7.0%. В условиях увеличения количества киберпреступлений в мире, компании наращивают расходы на кибербезопасность, что в конечном счете положительно сказывается на доходах игроков рынка.

Фондовые индексы	Регион	Посл. Знач.	Изменение	
			За день	С начала года
<b>Americas</b>				
<b>S&amp;P500</b>	США	3 946.6	-0.31%	-17.20%
<b>Dow Jones</b>	США	33 546.3	-0.02%	-7.68%
<b>NASDAQ</b>	США	11 145.0	-0.35%	-28.76%
<b>EMEA</b>				
<b>Euro Stoxx 50</b>	Еврозона	3 878.4	-0.11%	-9.77%
<b>FTSE 100</b>	Великобритания	7 346.5	-0.06%	-0.51%
<b>CAC 40</b>	Франция	6 576.1	-0.47%	-8.07%
<b>DAX</b>	Германия	14 266.4	0.23%	-10.19%
<b>IBEX 35</b>	Испания	8 040.7	-0.75%	-7.72%
<b>FTSE MIB</b>	Италия	24 339.7	-0.78%	-11.00%
<b>Asia/Pacific</b>				
<b>Nikkei 225</b>	Япония	27 978.1	0.17%	-2.83%
<b>Hang Seng</b>	Гонконг	18 045.7	-1.15%	-22.87%
<b>CSI 300</b>	Китай	3 818.7	-0.41%	-22.70%
<b>Shanghai</b>	Китай	3 115.4	-0.15%	-14.41%
<b>Sensex</b>	Индия	61 750.6	-0.37%	6.00%
<b>Singapore</b>	Сингапур	3 275.2	-0.33%	4.85%
<b>Emerging markets</b>				
<b>Bovespa</b>	Бразилия	109 702.8	-0.49%	4.66%
<b>RTSI\$</b>	Россия	1 151.6	-1.03%	-27.84%
<b>NIFTY 50</b>	Индия	18 343.9	-0.36%	5.70%
<b>TOP 40</b>	ЮАР	65 831.8	-0.59%	-1.82%
<b>Borsa Index</b>	Турция	4 668.5	0.25%	151.31%
<b>KASE</b>	Казахстан	3 051.1	0.18%	-16.83%

# Ежедневный обзор

18 ноября 2022 г.

## >> Валютный рынок

- Индекс доллара США (DXY), показывающий отношение доллара относительно корзины из шести мировых валют, вырос на 0.4% до 106.7 п;
- Курс тенге к доллару США укрепился на 0.4% до 457.9.

## >> Главные новости

- Парламент Казахстана ратифицировал соглашение с МБРР о выделении республике 345.7 млн евро;
- "Тенгизшевройл" отправил в Узбекистан первые 20 тыс. тонн нефти.

## LIBOR (USD)

	Знач.	Значение на дату			
		1D	1W	1M	YTD
<b>LIBOR Overnight</b>	3.82%	3.81%	3.82%	3.07%	0.06%
<b>LIBOR1M</b>	3.91%	3.90%	3.88%	3.48%	0.10%
<b>LIBOR3M</b>	4.67%	4.65%	4.63%	4.23%	0.21%
<b>LIBOR6M</b>	5.08%	5.09%	5.16%	4.67%	0.26%
<b>LIBOR12M</b>	5.46%	5.46%	5.63%	5.31%	0.58%

## Валютный рынок

	Знач.	Изменение валютных пар			
		1D	1W	1M	YTD
<b>DXY</b>	106.7	0.4%	-1.4%	-4.8%	11.5%
<b>USD/KZT</b>	457.9	-0.4%	-2.1%	-3.2%	5.3%
<b>USD/RUB</b>	60.4	-0.5%	-0.5%	-2.6%	-19.1%
<b>EUR/USD</b>	1.04	-0.3%	1.5%	5.3%	-8.9%
<b>GBP/USD</b>	1.19	-0.4%	1.3%	4.5%	-12.3%
<b>USD/JPY</b>	140.20	0.5%	-0.6%	-5.9%	21.8%

## Долговой рынок

	Валюта	YTM	YTM на			
			1D	1W	1M	YTD
<b>US Treasuries (10YR)</b>	US\$	3.77%	3.69%	3.81%	4.01%	1.51%
<b>US Treasuries (30YR)</b>	US\$	3.88%	3.84%	4.05%	4.02%	1.90%
<b>UK Gilts (30YR)</b>	GBP	3.15%	3.30%	3.46%	4.34%	0.97%
<b>Germany (10YR)</b>	EUR	2.00%	2.11%	2.17%	2.35%	-0.18%
<b>Russia (10YR)</b>	RUB	9.13%	9.17%	9.31%	9.04%	7.72%
<b>Kazakhstan (3YR)</b>	US\$	3.63%	3.61%	3.95%	4.06%	1.39%

# Ежедневный обзор

18 ноября 2022 г.

- **Парламент Казахстана ратифицировал соглашение с МБРР о выделении республике 345.7 млн евро**

Сенат парламента Казахстана на пленарном заседании в среду принял закон "О ратификации соглашения о займе (Заем на финансирование политики развития, основанной на частном секторе, и более устойчивое восстановление экономики) между Республикой Казахстан и Международным банком реконструкции и развития".

Ранее сообщалось, что соглашение о займе между Казахстаном и Международным банком реконструкции и развития подписано 24 августа 2022 года в столице Казахстана.

Средства в рамках соглашения о займе привлекаются для финансирования дефицита республиканского бюджета и поддержания комплекса мер, направленных на обеспечение стабильности социально-экономической обстановки в рамках мероприятий по противодействию распространению коронавирусной инфекции.

"Заем МБРР предоставляется Казахстану в сумме 345.7 млн евро, со сроком погашения 11.5 лет, включая 2.5-летний льготный период. Ставка вознаграждения составляет Еврибор + переменный спред, единовременная комиссия – 0.25% от суммы займа, комиссия за резервирование – 0.25% годовых на неосвоенный остаток средств займа", - сообщалось ранее в заключении.

Средства будут выделены в виде единого транша после вступления в силу соглашения о займе.

*Источник: Интерфакс-Казахстан, Bloomberg*

- **"Тенгизшевройл" отправил в Узбекистан первые 20 тыс. тонн нефти; рассчитывает увеличить поставки**

Компания "Тенгизшевройл" (ТШО) отправила в Узбекистан первые 20 тыс. тонн нефти в качестве пробной партии, сообщил заместитель генерального директора компании Конилкош Суесинов.

"20 тыс. тонн было отправлено", - сказал Суесинов, отвечая на вопрос агентства "Интерфакс-Казахстан" об объеме пробной партии нефти, отправленной в Узбекистан по железной дороге. По его словам, завод в Узбекистане может принимать от 3 до 6 млн тонн нефти.

"Если они данные объемы смогут принимать, то не только ТШО, но и другие операторы смогут поставлять нефть в Узбекистан", - добавил он. Представитель компании затруднился ответить на вопрос об объеме нефти, отправленной компанией в Батуми.

На минувшей неделе премьер-министр Казахстана Аликхан Смаилов сообщил, что ТШО закупил вагоны-цистерны и начал пилотные отгрузки по железной дороге в сторону Батуми и Узбекистана.

"Тенгизшевройл" разрабатывает нефтегазовые месторождения Тенгиз и Королевское в Атырауской области Казахстана.

Участниками ТОО "Тенгизшевройл" являются Chevron (доля участия 50%), ExxonMobil Kazakhstan Ventures Inc (25%), Казахстан через нацкомпанию "КазМунайГаз" (20%), Lukarco (5%).

*Источник: Интерфакс-Казахстан, Bloomberg*

# Ежедневный обзор

18 ноября 2022 г.

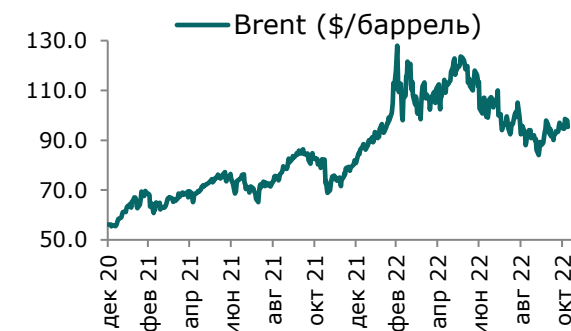
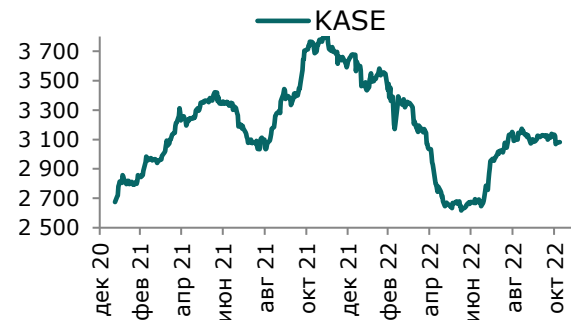
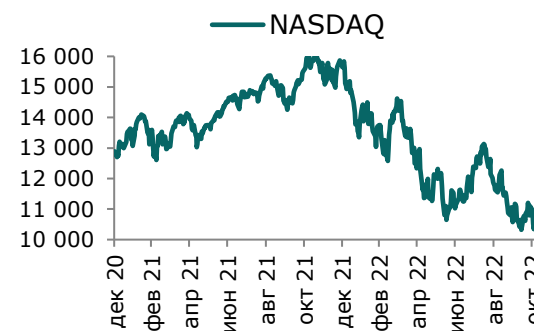
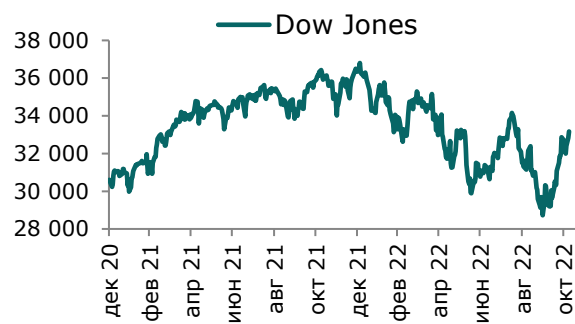
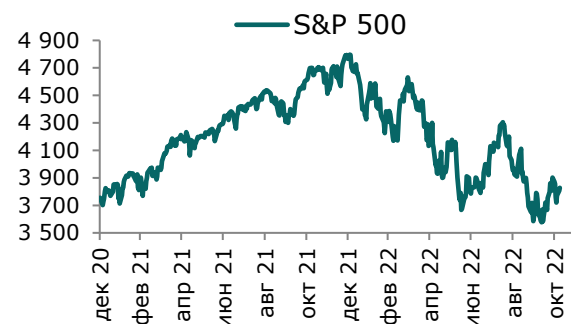
Таблица 1. Динамика изменения валют стран СНГ, развивающихся и развитых стран

Валютная пара (индекс)	Страна	Базовая ставка	Инфляция 2021	Инфляция 2022	Курс	1D	1W	1M	YTD
USD/KZT	Казахстан	16.00%	8.0%	18.8%	457.9	-0.4%	-2.1%	-3.2%	5.3%
USD/RUB	Россия	7.50%	6.7%	12.6%	60.4	-0.5%	-0.5%	-2.6%	-19.1%
USD/GEL	Грузия	11.00%	9.3%	10.6%	2.72	-0.4%	0.4%	-1.5%	-11.8%
USD/KGS	Кыргызстан	14.00%	11.2%	15.6%	84.36	0.0%	0.2%	4.8%	-0.4%
USD/TJS	Таджикистан	13.25%	8.0%	6.5%	10.17	-0.1%	0.1%	-0.9%	-9.8%
USD/UZS	Узбекистан	15.00%	10.0%	12.3%	11 184.76	0.1%	0.0%	0.5%	3.4%
USD/UAH	Украина	25.00%	9.3%	26.6%	36.91	0.3%	0.4%	-0.1%	35.3%
<b>Развивающиеся страны</b>									
USD/CNY	Китай	4.35%	0.9%	2.1%	7.16	0.8%	-0.4%	-1.0%	12.6%
USD/BRL	Бразилия	13.75%	8.3%	6.5%	5.41	0.2%	0.5%	2.5%	-3.1%
USD/INR	Индия	5.90%	4.1%	6.8%	81.63	0.4%	1.0%	-0.9%	9.8%
USD/ZAR	ЮАР	6.25%	4.6%	7.5%	17.38	0.6%	0.1%	-5.0%	9.0%
USD/TRY	Турция	10.50%	19.4%	85.5%	18.57	-0.2%	0.4%	-0.1%	39.6%
<b>Развитые страны</b>									
DXY	США	4.00%	4.7%	7.7%	106.69	0.4%	-1.4%	-5.6%	11.5%
USD/CAD	Канада	3.75%	3.4%	6.9%	1.33	0.0%	0.0%	-3.2%	5.5%
GBP/USD	Великобритания	3.00%	2.6%	11.1%	1.19	-0.4%	1.3%	4.8%	-12.3%
USD/CHF	Швейцария	0.50%	0.6%	3.0%	0.95	0.7%	-1.3%	-5.2%	4.3%
USD/JPY	Япония	-0.10%	-0.3%	3.7%	140.20	0.5%	-0.6%	-6.5%	21.8%
USD/KRW	Южная Корея	3.00%	2.3%	5.7%	1 338.90	1.0%	-2.8%	-6.1%	12.6%

Источник: Bloomberg

# Ежедневный обзор

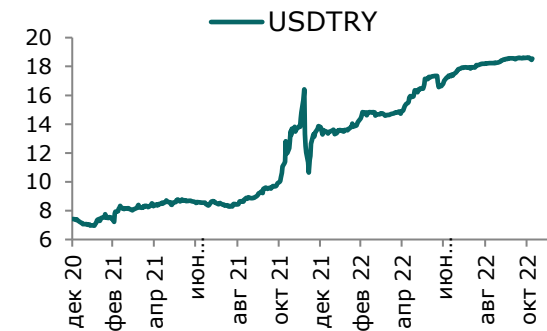
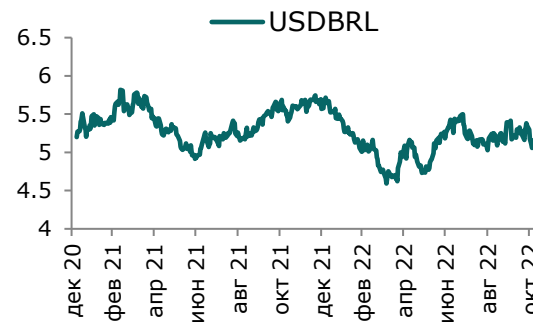
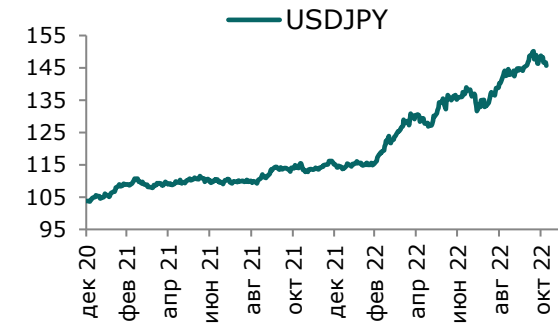
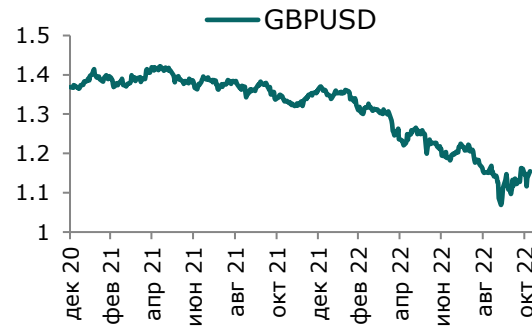
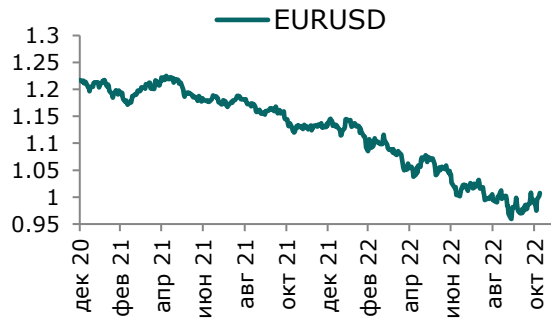
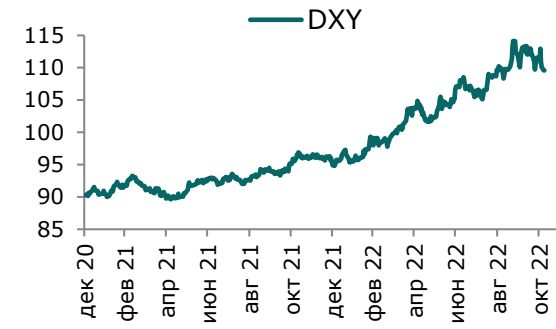
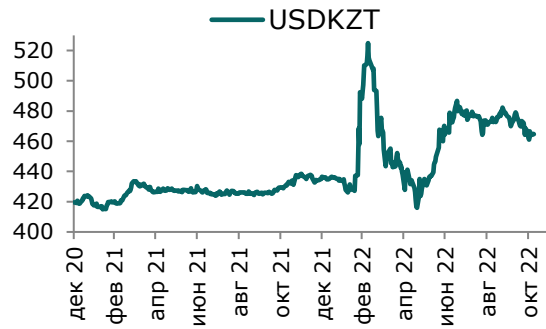
18 ноября 2022 г.





# Ежедневный обзор

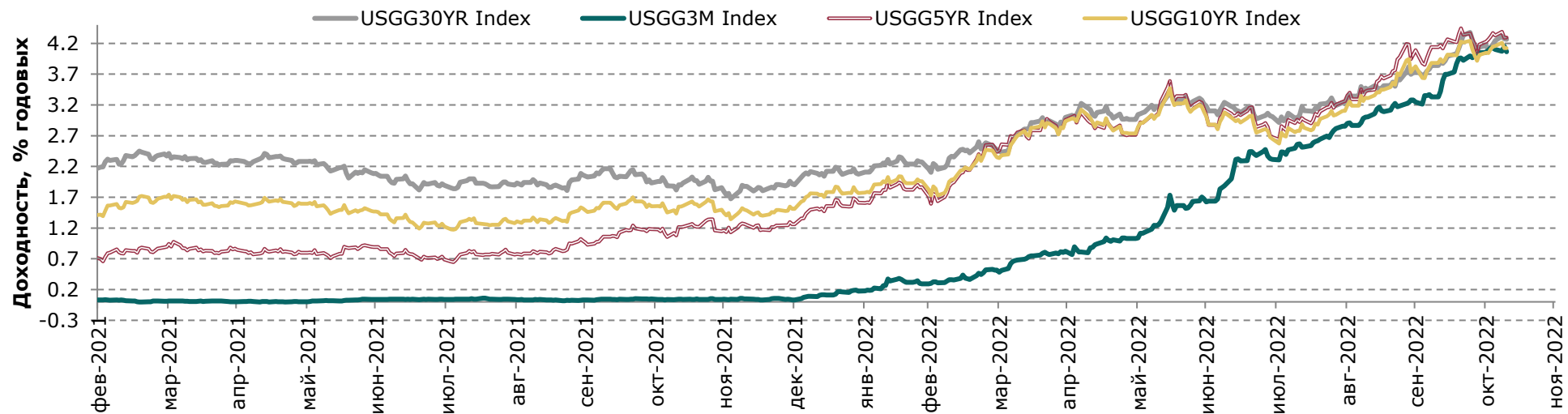
18 ноября 2022 г.



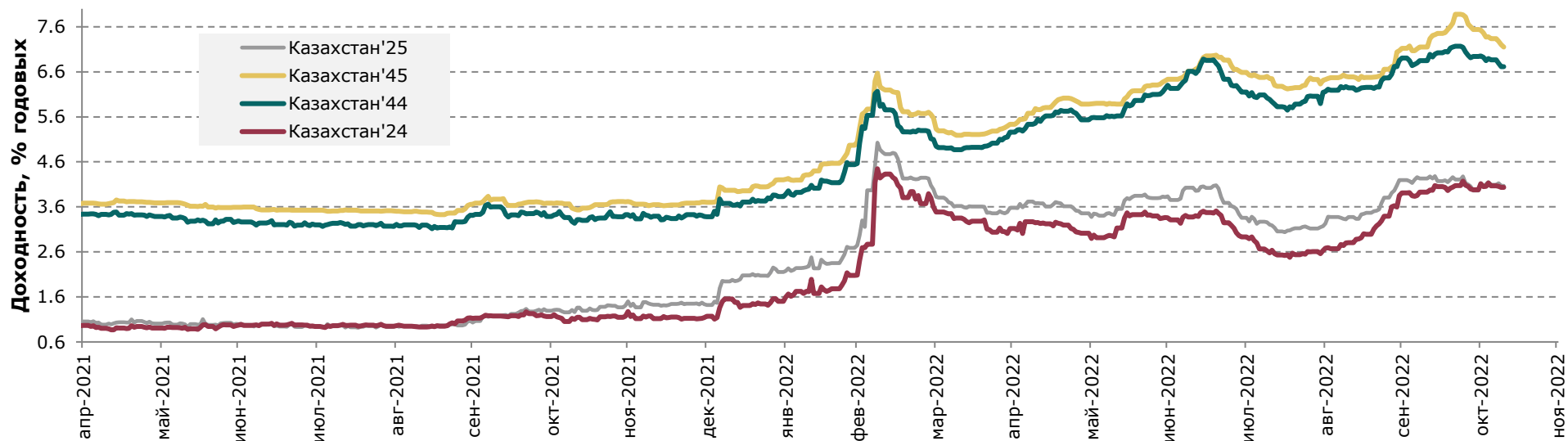
# Ежедневный обзор

18 ноября 2022 г.

## Доходность государственных ценных бумаг США



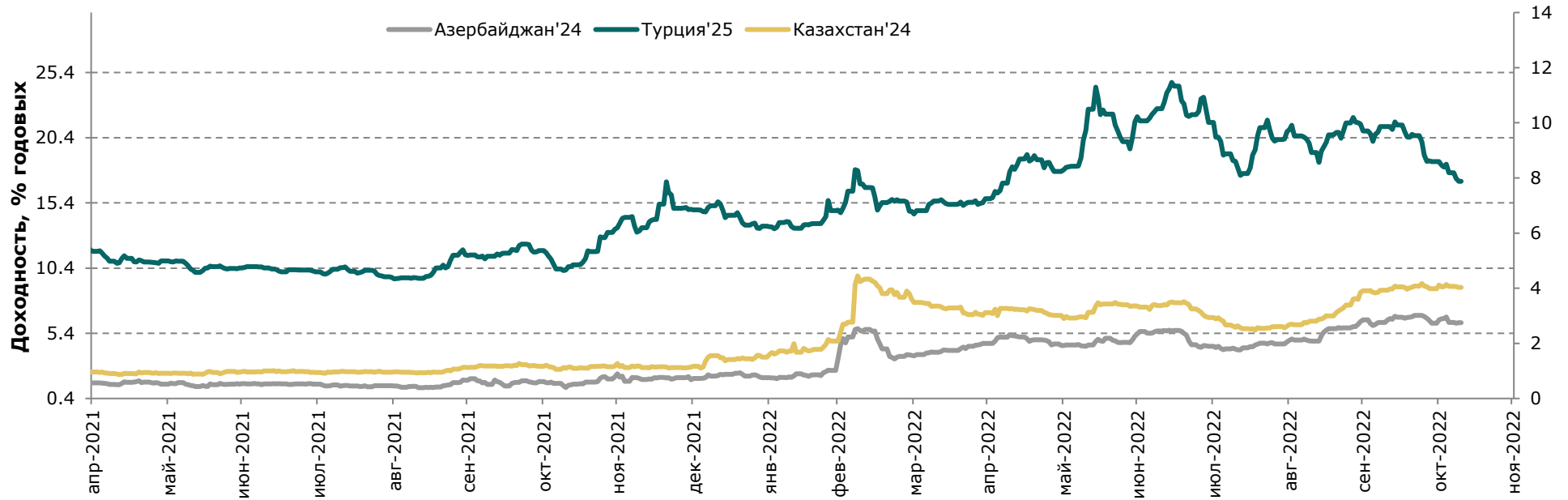
## Динамика доходностей суверенных облигаций РК



# Ежедневный обзор

18 ноября 2022 г.

## Динамика доходностей суверенных еврооблигаций Турции и Азербайджана



# Ежедневный обзор

18 ноября 2022 г.

**Таблица 2. Информация по казахстанским еврооблигациям**

Выпуск	Валюта	Купон	Цена		Доходность		Спред		Дата погашения	Объем бумаг в обращении, млн.	Дюрация
			Покупка	Продажа	Покупка	Продажа	Z-Sprd	G-Sprd			
<b>Республика Казахстан</b>											
KAZAKS 0.6 09/30/26	EUR	0.60	91.65	96.17	2.91	1.63	-127.07	-44.82	30.09.2026	500	3.75
KAZAKS 2 3/8 11/09/28	EUR	2.38	108.08	108.08	0.98	0.98	-191.09	-107.16	09.11.2028	525	5.61
KAZAKS 1 1/2 09/30/34	EUR	1.50	65.06	66.62	5.61	5.37	239.88	316.28	30.09.2034	650	10.11
KAZAKS 1.55 11/09/23	EUR	1.55	97.52	98.42	4.17	3.21	42.77	89.62	09.11.2023	525	0.95
KAZAKS 3 7/8 10/14/24	USD	3.88	103.69	103.69	1.90	1.90	-278.36	-269.78	14.10.2024	1500	1.84
KAZAKS 6 1/2 07/21/45	USD	6.50	92.64	93.56	7.16	7.07	333.46	267.51	21.07.2045	1500	11.14
KAZAKS 5 1/8 07/21/25	USD	5.13	104.20	104.20	3.47	3.47	-96.18	-105.52	21.07.2025	2500	2.46
KAZAKS 4 7/8 10/14/44	USD	4.88	-	105.00	-	4.51	79.37	10.00	14.10.2044	1000	-
<b>НК КазМунайГаз</b>											
KZOKZ 6 3/8 10/24/48	USD	6.38	70.15	71.40	9.49	9.32	559.94	498.36	24.10.2048	1500	10.24
KZOKZ 5 3/4 04/19/47	USD	5.75	66.87	68.07	9.17	9.00	527.56	463.89	19.04.2047	1250	10.53
KZOKZ 5 3/8 04/24/30	USD	5.38	81.91	83.08	8.73	8.49	459.13	433.53	24.04.2030	1250	5.81
KZOKZ 3 1/2 04/14/33	USD	3.50	66.21	67.29	8.44	8.24	440.54	414.13	14.04.2033	750	8.00
KZOKZ 4 3/4 04/19/27	USD	4.75	86.43	87.50	8.49	8.17	406.92	385.52	19.04.2027	1000	3.84
KZOKZ 4 3/4 04/24/25	USD	4.75	93.31	94.29	7.81	7.35	284.75	279.87	24.04.2025	500	2.24
<b>Самрук Казына</b>											
SAMRUK 2 10/28/26	USD	2.00	83.22	84.48	6.92	6.52	236.62	214.42	28.10.2026	500	3.68
<b>КазТрансГаз</b>											
KZTGKZ 4 3/8 09/26/27	USD	4.38	84.05	85.19	8.44	8.12	407.14	386.06	26.09.2027	706	4.19
<b>Казахстан ТемирЖолы</b>											
KTZKZ 3 1/4 12/05/23	CHF	3.25	89.80	94.39	14.29	9.03	799.00	855.04	05.12.2023	250	0.92
<b>Банк Развития Казахстана</b>											
DBKAZ 5 3/4 05/12/25	USD	5.75	99.10	99.86	6.15	5.81	132.50	126.78	12.05.2025	500	2.29
DBKAZ 4 1/8 12/10/22	USD	4.13	99.70	100.28	8.32	0.12	-370.47	-338.87	10.12.2022	564	0.07
DBKAZ 2.95 05/06/31	USD	2.95	74.69	75.70	6.95	6.76	292.24	264.08	06.05.2031	284	7.13
<b>ТенгизШевройл</b>											
TENGIZ 4 08/15/26	USD	4.00	78.07	79.45	11.83	11.27	701.97	683.61	15.08.2026	1000	3.04
TENGIZ 3 1/4 08/15/30	USD	3.25	63.61	64.55	10.14	9.91	603.93	576.53	15.08.2030	750	6.25
TENGIZ 2 5/8 08/15/25	USD	2.63	78.49	80.84	12.04	10.87	645.61	634.90	15.08.2025	500	2.50

# Ежедневный обзор

18 ноября 2022 г.

**Таблица 3. Информация по узбекским еврооблигациям**

Выпуск	Валюта	Купон	Цена		Доходность		Спред		Дата погашения	Объем бумаг в обращении, млн.	Дюрация
			Покупка	Продажа	Покупка	Продажа	Z-Sprd	G-Sprd			
<b>Республика Узбекистан</b>											
UZBEK 4,75 2024	USD	4.75%	95.82	96.80	8.28	7.44	280.84	299.11	20.02.2024	500	1.18
UZBEK 5,375 2029	USD	5.38%	85.11	86.04	8.49	8.27	434.70	410.54	20.02.2029	500	5.03
UZBEK 3,7 2030	USD	3.70%	75.31	76.43	7.91	7.69	382.33	354.86	25.11.2030	555	6.43
<b>НБ Республики Узбекистан</b>											
NBUZB 4,85 2025	USD	4.85%	87.88	88.91	9.69	9.25	490.47	478.23	21.10.2025	300	2.62
<b>Узпромстройбанк</b>											
SQBNZU 5,75 2024	USD	5.75%	88.23	90.20	12.43	11.23	658.66	664.78	02.12.2024	300	1.79
<b>Ипотека Банк</b>											
IPTBZU 5,5 2025	USD	5.50%	85.17	86.04	11.46	11.08	671.16	658.65	19.11.2025	300	2.57

**Таблица 4. Информация по прочим еврооблигациям**

Выпуск	Валюта	Купон	Цена		Доходность		Спред		Дата погашения	Объем бумаг в обращении, млн.	Дюрация
			Покупка	Продажа	Покупка	Продажа	Z-Sprd	OAS-Sprd			
SEASPAN CORP	USD	5.50%	75.14	77.14	10.80	10.30	636.60	611.15	01.08.2029	750	5.14
GRUPO AXO SA DE CV	USD	5.75%	79.10	80.38	13.30	12.77	852.44	834.62	08.06.2026	325	2.94
CYDSA SAB DE CV	USD	6.25%	85.36	86.30	10.12	9.84	578.33	557.84	04.10.2027	332	4.00
BUKIT MAKMUR MANDIRI UTA	USD	7.75%	74.17	76.48	18.73	17.57	1324.19	1308.28	10.02.2026	400	2.56
EMPRESA ELECTRICA COCHRA	USD	5.50%	86.78	87.82	11.84	11.29	691.29	682.57	14.05.2027	315	2.14
GRUPO UNICOMER CO LTD	USD	7.88%	98.92	99.93	8.71	7.92	309.42	289.06	01.04.2024	350	1.27
IOCHPE-MAX/MAX WHEELS MX	USD	5.00%	79.92	80.92	9.83	9.56	555.41	532.75	07.05.2028	400	4.54
ADECOAGRO SA	USD	6.00%	90.46	91.59	8.43	8.13	406.75	378.32	21.09.2027	500	4.04

# Ежедневный обзор

18 ноября 2022 г.

## Кривая доходности ГЦБ

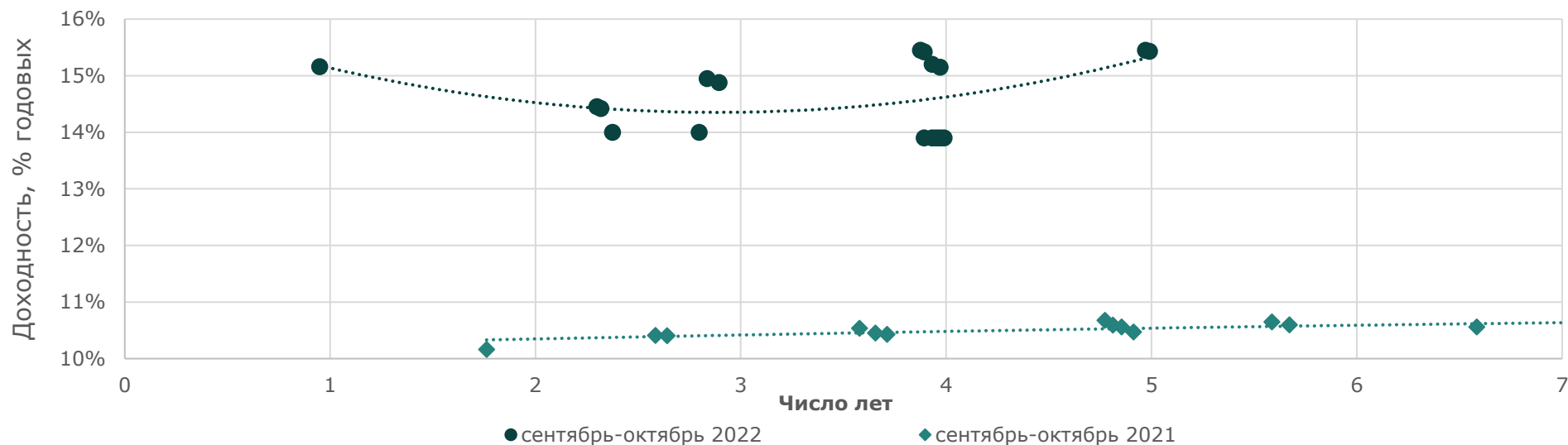


Таблица 5. Последние размещения ГЦБ

Эмитент	Тикер	Доходность	Лет до погашения*	Дата размещения
<b>Ценные бумаги Министерства Финансов</b>				
Министерство Финансов	МOM036_0091	14.45%	2.30	26.окт.22
Министерство Финансов	МТМ048_0001	15.45%	3.87	26.окт.22
Министерство Финансов	МOM048_0054	13.90%	3.89	26.окт.22
Министерство Финансов	МТМ060_0001	15.45%	4.97	26.окт.22
Министерство Финансов	МТМ048_0001	15.42%	3.89	19.окт.22
Министерство Финансов	МOM036_0091	14.42%	2.32	19.окт.22
Министерство Финансов	МТМ060_0001	15.43%	4.99	19.окт.22
Министерство Финансов	МOM048_0054	13.90%	3.93	12.окт.22
Министерство Финансов	МТМ036_0001	14.95%	2.84	05.окт.22
Министерство Финансов	МТМ048_0001	15.20%	3.93	05.окт.22
Министерство Финансов	МOM048_0054	13.90%	3.95	05.окт.22
Министерство Финансов	МТМ048_0001	15.16%	0.95	28.сен.22
Министерство Финансов	МOM036_0091	14.00%	2.38	28.сен.22
Министерство Финансов	МOM048_0054	13.90%	3.97	28.сен.22
Министерство Финансов	МТМ048_0001	15.15%	3.97	21.сен.22
Министерство Финансов	МOM048_0054	13.90%	3.99	21.сен.22
Министерство Финансов	МТМ036_0001	14.88%	2.89	14.сен.22
Министерство Финансов	МOM036_0092	14.00%	2.80	07.сен.22
Министерство Финансов	MUM120_0014	14.45%	1.90	31.авг.22
Министерство Финансов	MUM120_0017	13.85%	4.50	31.авг.22

# Ежедневный обзор

18 ноября 2022 г.

Министерство Финансов	MUM120_0017	13.85%	4.50	24.авг.22
Министерство Финансов	MUM012_0151	14.79%	1.00	24.авг.22
Министерство Финансов	MUM120_0014	14.45%	2.00	24.авг.22
Министерство Финансов	MUM012_0151	14.50%	1.00	17.авг.22
Министерство Финансов	MUM120_0014	14.22%	2.00	17.авг.22
Министерство Финансов	MUM120_0017	13.85%	4.60	17.авг.22
Министерство Финансов	MUM012_0151	14.50%	1.00	10.авг.22
Министерство Финансов	MUM120_0014	14.20%	2.00	10.авг.22
Министерство Финансов	MUM156_0005	13.85%	4.90	10.авг.22
Министерство Финансов	MUM180_0002	14.13%	1.90	03.авг.22
Министерство Финансов	MUM156_0005	13.85%	4.90	03.авг.22
Министерство Финансов	MUM180_0002	14.10%	1.90	27.июл.22
Министерство Финансов	MUM156_0005	13.85%	4.90	27.июл.22
Министерство Финансов	MUM144_0003	14.50%	0.80	20.июл.22
Министерство Финансов	MUM072_0013	13.73%	4.80	20.июл.22
Министерство Финансов	MUM180_0002	14.00%	1.90	20.июл.22
Министерство Финансов	MUM180_0002	14.00%	2.00	13.июл.22
Министерство Финансов	MUM144_0003	14.50%	0.80	13.июл.22
Министерство Финансов	MUM072_0013	13.70%	4.90	13.июл.22
Министерство Финансов	MUM180_0002	14.00%	2.00	07.июл.22
Министерство Финансов	MUM156_0005	13.71%	5.00	07.июл.22
Министерство Финансов	MUM144_0003	14.50%	0.80	07.июл.22
Министерство Финансов	MUM144_0003	14.50%	0.80	29.июн.22
Министерство Финансов	MUM072_0013	13.62%	4.90	29.июн.22
Министерство Финансов	MOM048_0053	13.75%	4.00	22.июн.22
Министерство Финансов	MOM036_0092	13.85%	3.00	22.июн.22
Министерство Финансов	MUM156_0005	13.62%	5.00	22.июн.22
Министерство Финансов	MUM144_0003	14.50%	0.90	15.июн.22
Министерство Финансов	MUM180_0001	14.00%	1.90	15.июн.22
Министерство Финансов	MOM036_0091	13.85%	2.70	08.июн.22
Министерство Финансов	MOM048_0052	13.75%	3.60	08.июн.22
Министерство Финансов	MUM072_0013	13.62%	0.90	08.июн.22
Министерство Финансов	MUM180_0001	14.00%	2.00	08.июн.22
Министерство Финансов	MUM072_0013	14.50%	5.00	01.июн.22
Министерство Финансов	MUM180_0001	14.00%	2.00	01.июн.22
Министерство Финансов	MUM144_0003	14.50%	0.90	25.май.22
Министерство Финансов	MUM120_0017	13.62%	4.80	25.май.22
Министерство Финансов	MUM180_0001	14.00%	2.00	25.май.22
Министерство Финансов	MUM144_0003	14.50%	0.90	18.май.22
Министерство Финансов	MUM120_0017	13.62%	4.80	18.май.22
Министерство Финансов	MOM048_0052	13.75%	3.70	18.май.22
Министерство Финансов	MOM036_0091	13.85%	2.70	18.май.22
Министерство Финансов	MUM180_0001	14.00%	2.00	11.май.22
Министерство Финансов	MUM144_0003	14.50%	1.00	11.май.22
Министерство Финансов	MOM036_0091	13.83%	2.80	11.май.22
Министерство Финансов	MOM048_0052	13.75%	3.70	05.май.22
Министерство Финансов	MUM120_0017	13.62%	4.80	05.май.22
Министерство Финансов	MUM132_0006	13.76%	3.20	28.апр.22

# Ежедневный обзор

18 ноября 2022 г.

Министерство Финансов	MOM048_0052	13.79%	3.70	27.апр.22
Министерство Финансов	MUM180_0002	13.97%	2.20	27.апр.22
Министерство Финансов	MOM036_0091	13.81%	2.80	27.апр.22
Министерство Финансов	MOM048_0052	13.62%	3.80	20.апр.22
Министерство Финансов	MUM072_0013	13.55%	5.10	20.апр.22
Министерство Финансов	MUM072_0013	13.17%	5.10	13.апр.22
Министерство Финансов	MUM180_0002	13.69%	2.20	13.апр.22
Министерство Финансов	MOM036_0091	13.56%	2.80	13.апр.22
Министерство Финансов	MOM036_0091	12.84%	2.90	06.апр.22
Министерство Финансов	MOM048_0052	12.64%	3.80	06.апр.22
Министерство Финансов	MUM072_0013	12.50%	5.10	29.мар.22
Министерство Финансов	MOM036_0091	12.71%	2.90	29.мар.22
Министерство Финансов	MUM072_0013	12.50%	5.10	29.мар.22
Министерство Финансов	MOM048_0052	12.59%	3.80	24.мар.22
Министерство Финансов	MUM072_0013	12.63%	5.20	24.мар.22
Министерство Финансов	MKM012_0150	13.70%	0.90	16.мар.22
Министерство Финансов	MOM036_0091	12.72%	2.90	16.мар.22
Министерство Финансов	MOM048_0052	12.67%	3.90	16.мар.22
Министерство Финансов	MUM096_0011	13.21%	6.70	02.мар.22
Министерство Финансов	MUM180_0016	12.91%	14.90	02.мар.22
Министерство Финансов	MUM180_0015	11.10%	14.50	23-февр.-2022
Министерство Финансов	MUM096_0012	10.97%	7.40	23-февр.-2022
Министерство Финансов	MUM180_0002	10.73%	2.40	16-февр.-2022
Министерство Финансов	MUM120_0019	11.04%	9.10	16-февр.-2022
Министерство Финансов	MOM036_0091	10.75%	3.00	9-февр.-2022
Министерство Финансов	MUM132_0007	10.99%	10.50	9-февр.-2022
Министерство Финансов	MUM096_0013	11.00%	8.00	2-февр.-2022
Министерство Финансов	MUM156_0007	11.00%	12.00	2-февр.-2022
Министерство Финансов	MUM180_0016	11.05%	15.00	26-январ.-2022
Министерство Финансов	MUM072_0013	10.90%	5.30	26-январ.-2022
Министерство Финансов	MKM012_0150	10.30%	1.00	20-январ.-2022
Министерство Финансов	MOM048_0052	10.67%	4.00	19-январ.-2022
Министерство Финансов	MUM144_0009	10.87%	11.60	19-январ.-2022
Министерство Финансов	MUM096_0011	10.75%	6.80	12-январ.-2022
Министерство Финансов	MUM096_0012	10.75%	7.60	5-январ.-2022
Министерство Финансов	MUM120_0019	10.78%	9.20	20-дек.-2021
Министерство Финансов	MUM096_0012	10.75%	7.60	13-дек.-2021
Министерство Финансов	MUM120_0016	10.59%	3.50	10-дек.-2021
Министерство Финансов	MUM132_0007	10.81%	10.60	8-дек.-2021
Министерство Финансов	MUM180_0001	10.40%	2.50	29-нояб.-2021
Министерство Финансов	MUM180_0015	10.87%	14.70	29-нояб.-2021
Министерство Финансов	MOM060_0052	10.69%	4.70	26-нояб.-2021
Министерство Финансов	MUM168_0005	10.85%	13.30	24-нояб.-2021
Министерство Финансов	MUM072_0013	10.69%	5.50	22-нояб.-2021
Министерство Финансов	MOM060_0052	10.69%	4.70	19-нояб.-2021
Министерство Финансов	MUM120_0019	10.78%	9.30	19-нояб.-2021
Министерство Финансов	MUM156_0002	10.40%	1.70	17-нояб.-2021
Министерство Финансов	MUM132_0007	10.81%	10.70	17-нояб.-2021



# Ежедневный обзор

18 ноября 2022 г.

Министерство Финансов	MUM120_0016	10.59%	3.50	15-нояб.-2021
Министерство Финансов	MUM144_0009	10.83%	11.80	15-нояб.-2021
Министерство Финансов	MUM180_0015	10.87%	14.80	12-нояб.-2021
Министерство Финансов	MOM060_0052	10.69%	4.70	10-нояб.-2021
Министерство Финансов	MUM132_0007	10.81%	10.70	10-нояб.-2021
Министерство Финансов	MUM096_0012	10.75%	7.70	8-нояб.-2021
Министерство Финансов	MUM084_0017	10.48%	2.20	5-нояб.-2021
Министерство Финансов	MUM156_0007	10.83%	12.30	3-нояб.-2021
Министерство Финансов	MUM084_0018	10.72%	6.40	1-нояб.-2021
Министерство Финансов	MUM120_0016	10.54%	3.60	29-окт.-2021
Министерство Финансов	MOM060_0052	10.68%	4.80	27-окт.-2021
Министерство Финансов	MUM180_0015	10.82%	14.80	25-окт.-2021
Министерство Финансов	MUM168_0005	10.80%	13.40	22-окт.-2021
Министерство Финансов	MUM180_0001	10.41%	2.60	20-окт.-2021
Министерство Финансов	MUM072_0013	10.65%	5.60	18-окт.-2021
Министерство Финансов	MUM156_0002	10.16%	1.80	15-окт.-2021
Министерство Финансов	MUM132_0007	10.74%	10.80	15-окт.-2021
Министерство Финансов	MOM060_0052	10.59%	4.80	13-окт.-2021
Министерство Финансов	MUM144_0009	10.76%	11.90	11-окт.-2021
Министерство Финансов	MUM096_0012	10.66%	7.80	8-окт.-2021
Министерство Финансов	MUM168_0005	10.79%	13.40	4-окт.-2021
Министерство Финансов	MUM120_0016	10.45%	3.70	1-окт.-2021
Министерство Финансов	MUM180_0001	10.40%	2.60	29-сент.-2021
Министерство Финансов	MOM060_0052	10.56%	4.90	27-сент.-2021
Министерство Финансов	MUM144_0009	10.76%	11.90	24-сент.-2021
Министерство Финансов	MUM156_0007	10.77%	12.40	22-сент.-2021
Министерство Финансов	MUM180_0015	10.81%	14.90	20-сент.-2021
Министерство Финансов	MUM072_0013	10.59%	5.70	17-сент.-2021
Министерство Финансов	MUM096_0012	10.66%	7.90	15-сент.-2021
Министерство Финансов	MUM084_0018	10.56%	6.60	13-сент.-2021
Министерство Финансов	MUM120_0016	10.43%	3.70	10-сент.-2021
Министерство Финансов	MUM120_0019	10.64%	9.50	8-сент.-2021
Министерство Финансов	MOM060_0052	10.47%	4.90	6-сент.-2021
Министерство Финансов	MUM132_0007	10.67%	10.90	3-сент.-2021
Министерство Финансов	MUM096_0012	10.58%	7.90	27-авг.-2021
Министерство Финансов	MUM180_0015	10.78%	5.00	25-авг.-2021
Министерство Финансов	MUM144_0009	10.69%	11.60	23-авг.-2021
Министерство Финансов	MUM168_0005	10.75%	13.60	18-авг.-2021
Министерство Финансов	MOM060_0052	10.50%	7.00	16-авг.-2021
Министерство Финансов	MUM120_0016	10.36%	3.80	13-авг.-2021
Министерство Финансов	MUM156_0007	10.72%	12.50	11-авг.-2021
Министерство Финансов	MOM060_0052	10.50%	7.00	4-авг.-2021
Министерство Финансов	MUM072_0013	10.50%	5.80	2-авг.-2021

Источник: KASE, \*лет до погашения с момента размещения

# Ежедневный обзор

18 ноября 2022 г.

**Таблица 6. Доля владения нот НБК нерезидентами, млрд тенге**

Дата	Доля владения нот НБК нерезидентами					
	Резиденты	Нерезиденты	Всего в обращении	Резиденты	Нерезиденты	Изменение (нерезиденты)
22.10.2022	1 511.10	110.1	1 621.20	93.21%	6.79%	20.1
14.10.2022	1 247.55	90	1 337.55	93.27%	6.73%	-29.85
07.10.2022	1 836.43	119.85	1 956.28	93.87%	6.13%	39.83
30.09.2022	1 661.29	80.02	1 741.31	95.40%	4.60%	-0.28
23.09.2022	1 585.08	80.3	1 665.38	95.18%	4.82%	0.3
16.09.2022	1 685.64	80	1 765.64	95.47%	4.53%	0
09.09.2022	1 413.61	80	1 493.61	94.64%	5.36%	-10.01
02.09.2022	1 827.90	90.01	1 917.92	95.31%	4.69%	18.26
27.08.2022	1 826.43	71.75	1 898.17	96.22%	3.78%	1.75
19.08.2022	1 751.17	70	1 821.17	96.20%	3.80%	-15.01
12.08.2022	1 825.29	85.01	1 910.30	95.50%	4.50%	0
05.08.2022	1 615.40	85.01	1 700.41	95.00%	5.00%	-5
29.07.2022	1 728.29	90.01	1 818.30	95.00%	5.00%	0
22.07.2022	1 618.52	90.01	1 708.53	94.70%	5.30%	-38.42
15.07.2022	1 656.94	100.01	1 756.96	94.30%	5.70%	60.63
08.07.2022	1 596.31	120.76	1 717.08	93.00%	7.00%	-112.64
01.07.2022	1 708.95	120.76	1 829.71	93.40%	6.60%	83.48
24.06.2022	1 625.47	130.76	1 756.23	92.60%	7.40%	18.43
17.06.2022	1 607.04	140.76	1 747.81	91.90%	8.10%	-42.97
10.06.2022	1 650.01	140.76	1 790.78	92.10%	7.90%	19.7
03.06.2022	1 630.31	150.76	1 781.07	91.50%	8.50%	45.09
27.05.2022	1 585.22	150.76	1 735.99	91.30%	8.70%	-10
20.05.2022	1 578.15	160.76	1 738.91	90.80%	9.20%	0
13.05.2022	1 602.67	160.76	1 763.44	90.90%	9.10%	-20
06.05.2022	1 598.97	180.76	1 779.73	89.80%	10.20%	18.75
29.04.2022	1 610.90	162.01	1 772.92	90.90%	9.10%	0
22.04.2022	1 552.75	162.01	1 714.76	90.60%	9.40%	17.91
15.04.2022	1 435.62	144.1	1 579.72	90.90%	9.10%	14.09
08.04.2022	1 390.41	130.01	1 520.42	91.40%	8.60%	15
01.04.2022	1 354.55	115.01	1 469.56	92.20%	7.80%	40
25.03.2022	1 250.90	75.01	1 325.91	94.30%	5.70%	-71.34
18.03.2022	1 430.42	146.35	1 576.77	90.70%	9.30%	24.04
11.03.2022	1 341.62	122.31	1 463.93	91.60%	8.40%	-55.06
05.03.2022	1 683.99	177.37	1 861.36	90.50%	9.50%	-20.04
25.02.2022	1 679.87	197.41	1 877.28	89.50%	10.50%	45.59

# Ежедневный обзор

18 ноября 2022 г.

18.02.2022	1 710.03	151.82	1 861.85	91.80%	8.20%	10.56
11.02.2022	1 770.99	141.26	1 912.25	92.60%	7.40%	12.25
04.02.2022	1 645.90	129.01	1 774.90	92.70%	7.30%	-13.03
28.01.2022	1 639.32	142.04	1 781.36	92.00%	8.00%	2
21.01.2022	1 693.79	140.04	1 833.83	92.40%	7.60%	10.09
14.01.2022	1 618.00	129.95	1 747.96	92.60%	7.40%	-62.43
06.01.2022	1 640.99	192.38	1 833.36	89.50%	10.50%	-18.92
31.12.2021	1 938.48	211.3	2 149.78	90.20%	9.80%	-0.38
24.12.2021	1 842.45	211.68	2 054.14	89.70%	10.30%	-4.2
15.12.2021	1 899.57	215.88	2 115.45	89.80%	10.20%	-111.93
10.12.2021	2 095.32	327.81	2 423.13	86.50%	13.50%	-45.31
03.12.2021	2 275.47	373.12	2 648.59	85.90%	14.10%	0.45
26.11.2021	2 152.41	372.67	2 525.08	85.20%	14.80%	-30.4
19.11.2021	2 086.03	403.07	2 489.11	83.80%	16.20%	22.58
12.11.2021	2 018.44	380.49	2 398.93	84.10%	15.90%	43
05.11.2021	2 036.33	337.49	2 373.82	85.80%	14.20%	-108.72
29.10.2021	2 546.32	446.21	2 992.54	85.10%	14.90%	25.45
22.10.2021	2 416.90	420.76	2 837.66	85.20%	14.80%	51.15
15.10.2021	2 425.02	369.61	2 794.62	86.80%	13.20%	-52.29
08.10.2021	2 433.47	421.9	2 855.37	85.20%	14.80%	2.78
01.10.2021	2 379.45	419.12	2 798.58	85.00%	15.00%	-52.09
24.09.2021	2 535.46	471.21	3 006.67	84.30%	15.70%	85.48
17.09.2021	2 432.57	385.73	2 818.29	86.30%	13.70%	33.05
10.09.2021	2 424.57	352.68	2 777.26	87.30%	12.70%	-67.52
03.09.2021	2 690.72	420.2	3 110.91	86.50%	13.50%	-9.88
27.08.2021	2 793.58	430.08	3 223.66	86.70%	13.30%	-35
20.08.2021	2 782.93	465.08	3 248.01	85.70%	14.30%	-11.87
13.08.2021	2 730.47	476.95	3 207.42	85.10%	14.90%	49.15
06.08.2021	2 779.62	427.8	3 207.42	86.70%	13.30%	-53.43
30.07.2021	2 899.72	481.23	3 380.95	85.80%	14.20%	-26.2
23.07.2021	3 007.80	507.43	3 515.23	85.60%	14.40%	-49.44
16.07.2021	3 028.90	556.87	3 585.77	84.50%	15.50%	19
09.07.2021	3 029.13	537.87	3 567.00	84.90%	15.10%	12.08
03.07.2021	3 017.83	525.79	3 543.62	85.20%	14.80%	11.11
25.06.2021	2 941.48	514.68	3 456.16	85.10%	14.90%	-57.66
18.06.2021	2 900.83	572.34	3 473.17	83.50%	16.50%	26.06
11.06.2021	2 945.94	546.28	3 492.22	84.40%	15.60%	-28.41
04.06.2021	2 899.15	574.69	3 473.84	83.50%	16.50%	63.04
28.05.2021	2 733.50	511.65	3 245.15	84.20%	15.80%	-27.09

# Ежедневный обзор

18 ноября 2022 г.

21.05.2021	2 667.30	538.74	3 206.04	83.20%	16.80%	26.37
14.05.2021	2 583.91	512.37	3 096.28	83.50%	16.50%	56.68
06.05.2021	2 668.79	455.69	3 124.48	85.40%	14.60%	6.53
30.04.2021	3 036.14	449.16	3 485.31	87.10%	12.90%	48.61
23.04.2021	2 989.95	400.55	3 390.50	88.20%	11.80%	-104.03
16.04.2021	2 856.56	504.58	3 361.14	85.00%	15.00%	-32.78
09.04.2021	2 982.52	537.36	3 519.89	84.70%	15.30%	-9.34
02.04.2021	2 915.59	546.7	3 462.29	84.20%	15.80%	-18.26
26.03.2021	2 891.13	564.96	3 456.08	83.70%	16.30%	1.81
19.03.2021	3 103.20	563.15	3 666.17	84.60%	15.40%	39.58

Источник: Национальный Банк РК

**АО «Halyk Finance»**

**Департамент исследований**

**E-mail**  
research@halykfinance.kz

**Департамент продаж**

**E-mail**  
sales@halykfinance.kz

**Адрес:**

Halyk Finance  
пр. Абая, 109 «В», 5 этаж  
А05А1В4, Алматы, Республика Казахстан  
Тел. +7 727 339 43 77  
[www.halykfinance.kz](http://www.halykfinance.kz)

**Bloomberg**  
HLFN  
**Refinitiv**  
Halyk Finance  
**Factset**  
Halyk Finance  
**Capital IQ**  
Halyk Finance

**Заявление об ограничении ответственности**

Настоящая публикация носит исключительно информационный характер и не является предложением или попыткой со стороны АО «Halyk Finance» купить, продать или вступить в иную сделку в отношении каких-либо ценных бумаг и иных финансовых инструментов, на которые в настоящей публикации может содержаться ссылка, предоставить какие-либо инвестиционные рекомендации или услуги. Указанные предложения могут быть направлены исключительно в соответствии с требованиями применимого законодательства. Настоящая публикация основана на информации, которую мы считаем надежной, однако мы не утверждаем, что все приведенные сведения абсолютно точны. При этом, отмечаем, что прошлая доходность не является показателем доходности инвестиций в будущем. Мы не несем ответственности за использование клиентами информации, содержащейся в настоящей публикации, а также за сделки и операции с ценными бумагами и иными финансовыми инструментами, упоминающимися в ней. Мы не берем на себя обязательство регулярно обновлять информацию, которая содержится в настоящей публикации или исправлять возможные неточности. HF, его аффилированные и должностные лица, партнеры и сотрудники, в том числе лица, участвующие в подготовке и выпуске этого материала, оставляют за собой право участвовать в сделках в отношении упоминающихся в настоящей публикации ценных бумаг и иных финансовых инструментов. Также отмечаем, что на ценные бумаги и иные финансовые инструменты, рассматриваемые в настоящей публикации и номинированные в иностранной валюте, могут оказывать влияние обменные курсы валют. Изменение обменных курсов валют может вызвать снижение стоимости инвестиций в указанные активы. Следует иметь в виду, что инвестирование в Американские депозитарные расписки также подвержено риску изменения обменного курса валют, а инвестирование в казахстанские ценные бумаги и иные финансовые инструменты имеет значительный риск. В указанной связи, инвесторы до принятия решения об участии в сделках с ценными бумагами и иными финансовыми инструментами, рассматриваемыми в настоящей публикации, должны проводить собственное исследование относительно надежности эмитентов данных ценных бумаг и иных финансовых инструментов.

Настоящая информация не предназначена для публичного распространения и не может быть воспроизведена, передана или опубликована, целиком или по частям, без предварительного письменного разрешения АО «Halyk Finance».