



Ежедневный обзор

Эйфория на Уолл-стрит

Ежедневный обзор

14 ноября 2022 г.

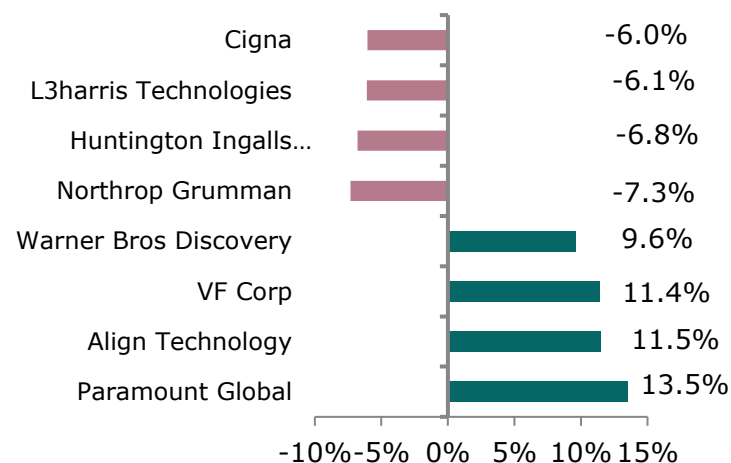
>> Эйфория на Уолл-стрит

Покупательские настроения продолжили доминировать на рынке акций США. По итогам минувшей пятидневки ключевые фондовые индексы США зафиксировали наилучшую недельную динамику с июня текущего года и увеличились на 5.4-7.5%. Более сильное, чем ожидалось замедление темпов роста потребительских цен в США выступило основным драйвером ралли рынка. Напомним, что накануне стало известно, что темпы роста потребительской инфляции в октябре замедлились до 7.7% г/г с 8.2% г/г в сентябре, хотя рынок прогнозировал замедление до 7.9% г/г. Дополнительную поддержку рынку также оказало снижение курса доллара США.

>> Позитив по Китаю утянул цены на нефть вверх

Цены на нефть резко ушли вверх на ожиданиях смягчения политики «нулевой терпимости» к COVID-19 в Китае. Нефть марки Brent выросла в пятницу на 2.5% до \$96.0 за баррель. Поднебесная является вторым после США потребителем энергоносителей в мире, и замедление ее экономики из-за регулярного ввода новых локдаунов в многомиллионных городах страны не только оказывает давление на экономику КНР, но и негативно сказывается на динамике восстановления глобального спроса на нефть. Любые намерения правительства отойти от политики введения жестких локдаунов будут позитивно сказываться на стоимости китайских активов и на ценах на нефть.

Лидеры и аутсайдеры индекса S&P 500



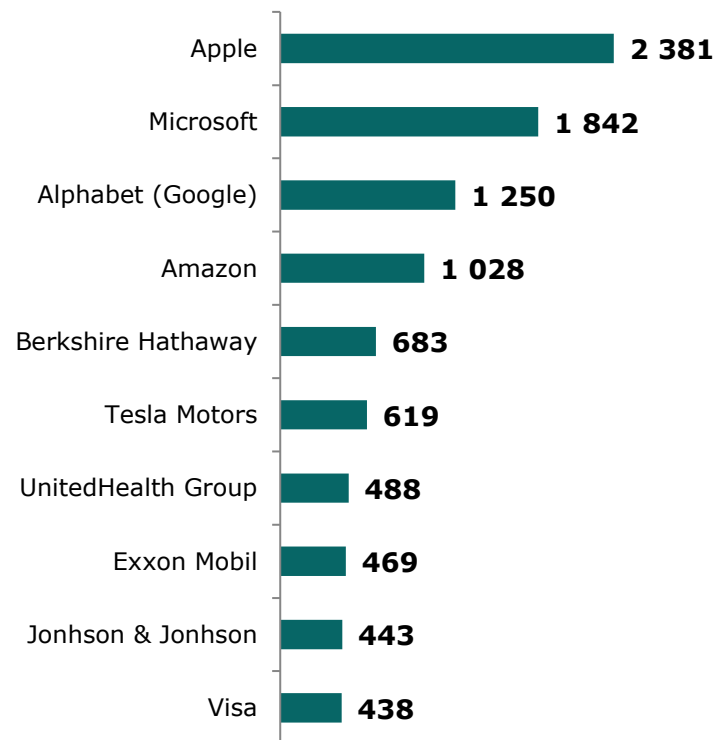
Товарный рынок

	Знач.	Изменение			
		1D	1W	1M	YTD
Brent	96.0	2.5%	-2.6%	4.8%	23.4%
Медь	8 493	2.7%	4.9%	12.3%	-12.6%
Цинк	3 025	4.9%	5.2%	5.5%	-14.4%
Золото	1 771.2	0.9%	5.3%	6.3%	-3.2%
Серебро	21.7	0.1%	4.1%	14.9%	-6.9%
Природный газ	5.9	-5.8%	-8.1%	-8.9%	57.6%
Алюминий	2 464	5.9%	4.6%	10.5%	-12.3%

Ежедневный обзор

14 ноября 2022 г.

>> Рыночная капитализация 10 крупнейших публичных компаний США, млрд. \$



Динамика изменения индекса S&P 500

	Изменение		Количество эмитентов	Вес, (%)
	в %	в пунктах		
S&P 500	0.9%	36.6	503	100%
Information Technology	1.7%	17.9	75	26.1%
Health Care	-1.3%	-7.7	64	15.3%
Financials	0.8%	3.7	66	11.2%
Consumer Discretionary	2.5%	10.2	56	11.2%
Communication Services	-0.1%	-0.4	71	8.1%
Industrials	2.5%	7.1	26	7.8%
Consumer Staples	-0.1%	-0.4	33	6.9%
Energy	3.1%	6.4	23	5.3%
Utilities	-1.1%	-1.4	30	2.9%
Real Estate	-0.1%	-0.1	31	2.6%
Materials	1.2%	1.2	28	2.6%

Ежедневный обзор

14 ноября 2022 г.

>> Эйфория на Уолл-стрит

Покупательские настроения продолжили доминировать на рынке акций США. По итогам минувшей пятидневки ключевые фондовые индексы США зафиксировали наилучшую недельную динамику с июня текущего года и увеличились на 5.4-7.5%. Более сильное, чем ожидалось замедление темпов роста потребительских цен в США выступило основным драйвером ралли рынка. Напомним, что накануне стало известно, что темпы потребительской инфляции в октябре замедлились до 7.7% г/г с 8.2% г/г в сентябре, хотя рынок прогнозировал замедление до 7.9% г/г. Дополнительную поддержку рынку также оказало снижение курса доллара США. С сентябрьских максимумов индекс доллара DXY снизился почти на 7% и скорректировался на 4% за две предыдущие торговые сессии. Кривая доходности по казначейским облигациям США продолжает отражать опасения участников рынка в части вероятного вхождения американской экономики в рецессию. Так, спред между 1-летними и 10-летними трэжерис расширился до максимума с октября 1981 года до 77 б.п. Подобный сигнал на рынке американского госдолга являлся предвестником рецессии в истории экономики США уже восемь раз. Между тем индекс S&P 500 (+0.92%) вплотную приблизился к психологическому уровню в 4 000 пунктов. В лидерах роста оказались сектора энергетики (+3.1%), дискреционных товаров (+2.5%) и промышленности (+2.5%).

>> Позитив из Китая

Гонконгский индекс Hang Seng продолжил восстанавливаться и в настоящий момент растет на 2.9%. Драйвером роста рынка выступили планы правительства Китая оказать масштабную поддержку испытывающим серьезные проблемы китайским застройщикам, которые столкнулись с дефицитом ликвидности.

На этом фоне акции китайских девелоперов резко ушли вверх и зафиксировали двузначную динамику роста. Наибольший подъем был отмечен по таким корпорациям, как Country Garden (+40.6%), Longfor Group (+22.8%) и Cifi Holdings (+18.6%).

Порцию позитива также внесло частичное смягчение китайским правительством мер в части политики «нулевой терпимости» к COVID-19. В частности сообщается, что период централизованного карантина для новоприбывших путешественников в КНР был снижен с семи до

Фондовые индексы	Регион	Посл. Знач.	Изменение	
			За день	С начала года
Americas				
S&P500	США	3 992.9	0.92%	-16.22%
Dow Jones	США	33 747.9	0.10%	-7.13%
NASDAQ	США	11 323.3	1.88%	-27.62%
EMEA				
Euro Stoxx 50	Еврозона	3 868.5	0.57%	-10.00%
FTSE 100	Великобритания	7 318.0	-0.78%	-0.90%
CAC 40	Франция	6 594.6	0.58%	-7.81%
DAX	Германия	14 224.9	0.56%	-10.45%
IBEX 35	Испания	8 098.1	-0.43%	-7.07%
FTSE MIB	Италия	24 455.6	0.25%	-10.57%
Asia/Pacific				
Nikkei 225	Япония	28 047.6	-0.76%	-2.58%
Hang Seng	Гонконг	17 325.7	7.74%	-25.95%
CSI 300	Китай	3 788.4	2.79%	-23.32%
Shanghai	Китай	3 087.3	1.69%	-15.18%
Sensex	Индия	61 795.0	1.95%	6.08%
Singapore	Сингапур	3 270.0	1.29%	4.68%
Emerging markets				
Bovespa	Бразилия	112 253.5	2.26%	7.09%
RTSI\$	Россия	1 158.2	0.69%	-27.42%
NIFTY 50	Индия	18 349.7	1.78%	5.74%
TOP 40	ЮАР	66 453.1	3.69%	-0.89%
Borsa Index	Турция	4 467.1	2.43%	140.47%
KASE	Казахстан	3 045.6	-0.35%	-17.13%

Ежедневный обзор

14 ноября 2022 г.

пяти дней. Изменению не подвергся срок домашней изоляции после прохождения централизованного карантина, который по-прежнему составляет три дня.

>> Валютный рынок

- Индекс доллара США (DXY), показывающий отношение доллара относительно корзины из шести мировых валют, скорректировался на 1.8% до 106.3 п;
- Курс тенге к доллару США укрепился на 1.4% до 460.7.

>> Главные новости

- "КазТрансОйл" в январе-сентябре вдвое сократил чистую прибыль;
- Правительство намерено разрешить банкам вывоз из Казахстана наличных российских рублей для их конвертации в безналичную форму.

LIBOR (USD)

	Знач.	Значение на дату			
		1D	1W	1M	YTD
LIBOR Overnight	3.81%	3.81%	3.81%	3.06%	0.06%
LIBOR1M	3.88%	3.87%	3.86%	3.34%	0.10%
LIBOR3M	4.61%	4.65%	4.55%	4.01%	0.21%
LIBOR6M	5.08%	5.13%	5.01%	4.49%	0.26%
LIBOR12M	5.45%	5.63%	5.67%	5.07%	0.58%

Валютный рынок

	Знач.	Изменение валютных пар			
		1D	1W	1M	YTD
DXY	106.3	-1.8%	-4.1%	-6.1%	11.1%
USD/KZT	460.7	-1.4%	-0.9%	-3.5%	6.0%
USD/RUB	60.7	0.0%	-2.0%	-6.3%	-18.7%
EUR/USD	1.03	1.4%	3.9%	6.6%	-9.0%
GBP/USD	1.18	1.0%	4.0%	7.9%	-12.6%
USD/JPY	138.81	-1.5%	-5.3%	-4.8%	20.6%

Долговой рынок

	Валюта	YTM	YTM на			
			1D	1W	1M	YTD
US Treasuries (10YR)	US\$	3.81%	3.81%	4.16%	3.95%	1.51%
US Treasuries (30YR)	US\$	4.02%	4.05%	4.25%	3.92%	1.90%
UK Gilts (30YR)	GBP	3.29%	3.46%	3.52%	4.47%	0.97%
Germany (10YR)	EUR	2.01%	2.17%	2.25%	2.34%	-0.18%
Russia (10YR)	RUB	9.29%	9.31%	9.24%	9.11%	7.72%
Kazakhstan (3YR)	US\$	3.86%	3.95%	4.08%	4.13%	1.39%

Ежедневный обзор

14 ноября 2022 г.

- **"КазТрансОйл" в январе-сентябре вдвое сократил чистую прибыль**

Консолидированная чистая прибыль АО "КазТрансОйл" в январе-сентябре 2022 года составила 25.153 млрд тенге, что в два раза меньше показателя аналогичного периода 2021 года, сообщила компания в понедельник. Консолидированная выручка компании в отчетном периоде выросла на 1.4% и достигла 179.650 млрд тенге.

АО "КазТрансОйл" - национальный оператор Казахстана по магистральному нефтепроводу. Входит в группу АО НК "КазМунайГаз", владеет диверсифицированной сетью магистральных нефтепроводов протяженностью 5.4 тыс. км. Транспортирует нефть на казахстанские нефтеперерабатывающие заводы и на экспорт по пяти направлениям: нефтепроводы "Атырау - Самара" и "Казахстан-Китай", порт Актау (налив нефти в танкеры), перевалка в систему КТК, железная дорога (налив в цистерны).

Источник: Интерфакс-Казахстан, Bloomberg

- **Правительство намерено разрешить банкам вывоз из Казахстана наличных российских рублей для их конвертации в безналичную форму**

Правительство Казахстана планирует разрешить банкам второго уровня вывоз из республики наличных российских рублей, следует из проекта соответствующего постановления, опубликованном на сайте "Открытые НПА".

"Разрешить банкам второго уровня Республики Казахстан вывоз из Республики Казахстан наличных российских рублей", - говорится в документе. В свою очередь, в Национальном банке уточнили, что проектом предусматривается разрешение на вывоз из Казахстана в разовом порядке наличных российских рублей банками второго уровня.

"Разрешение вводится в целях конвертации наличных рублей в безналичную форму и пополнения банками корреспондентских счетов", - уточнили в регуляторе.

Согласно информации, постановление вступает в силу со дня его подписания и будет действовать в течение шестидесяти календарных дней. Документ находится на публичном обсуждении до 25-го ноября.

Источник: Интерфакс-Казахстан, Bloomberg

Ежедневный обзор

14 ноября 2022 г.

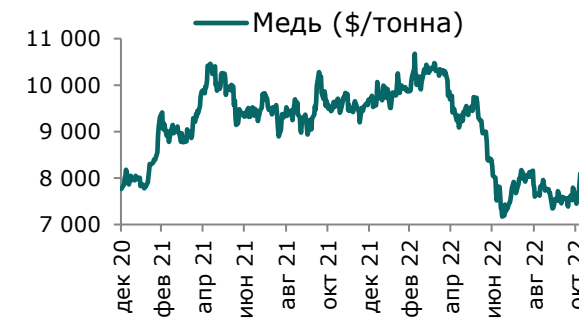
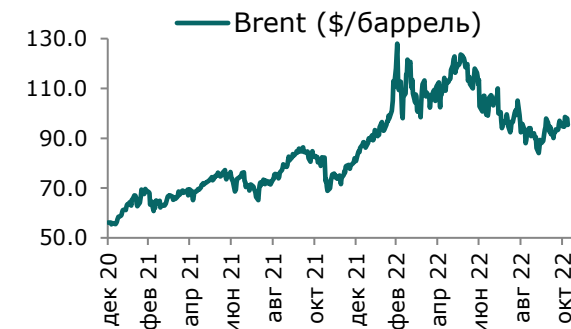
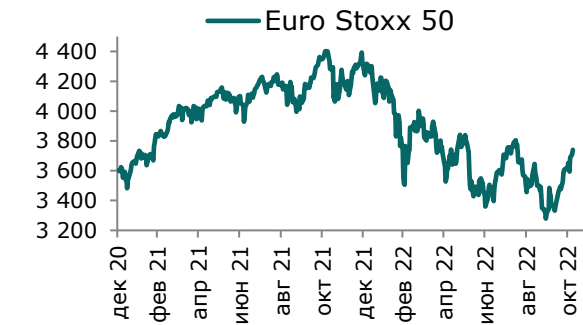
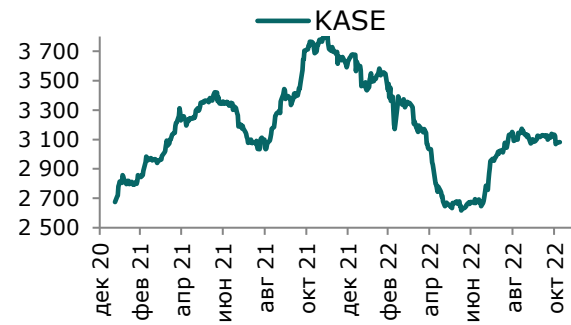
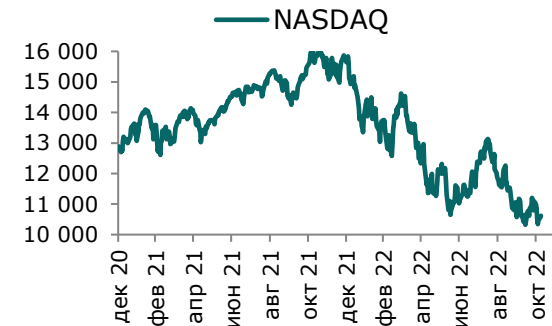
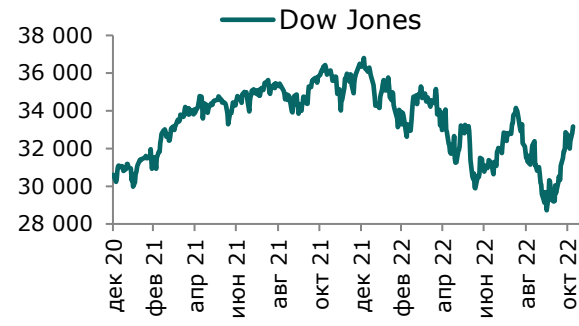
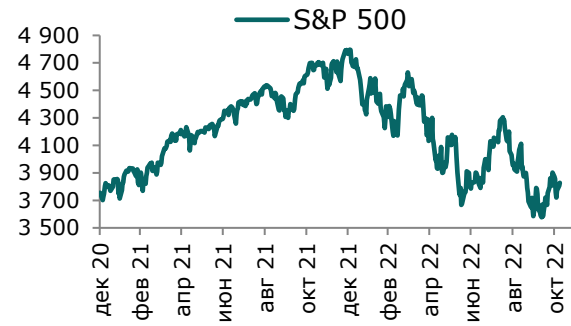
Таблица 1. Динамика изменения валют стран СНГ, развивающихся и развитых стран

Валютная пара (индекс)	Страна	Базовая ставка	Инфляция 2021	Инфляция 2022	Курс	1D	1W	1M	YTD
USD/KZT	Казахстан	16.00%	8.0%	18.8%	460.7	-1.4%	-0.9%	-3.5%	6.0%
USD/RUB	Россия	7.50%	6.7%	12.6%	60.7	0.0%	-2.0%	-6.3%	-18.7%
USD/GEL	Грузия	11.00%	9.3%	10.6%	2.72	-0.4%	-0.2%	-2.1%	-11.9%
USD/KGS	Кыргызстан	14.00%	11.2%	15.6%	84.18	0.1%	0.5%	4.8%	-0.6%
USD/TJS	Таджикистан	13.25%	8.0%	6.5%	10.16	-0.1%	-0.3%	-1.1%	-9.9%
USD/UZS	Узбекистан	15.00%	10.0%	12.3%	11 198.65	0.2%	0.4%	1.0%	3.5%
USD/UAH	Украина	25.00%	9.3%	26.6%	36.76	-0.5%	-0.2%	-0.5%	34.7%
Развивающиеся страны									
USD/CNY	Китай	4.35%	0.9%	2.1%	7.10	-1.2%	-1.2%	-1.0%	11.7%
USD/BRL	Бразилия	13.75%	8.3%	6.5%	5.33	-1.0%	3.2%	0.0%	-4.5%
USD/INR	Индия	5.90%	4.1%	7.4%	80.57	-0.3%	-1.6%	-2.1%	8.4%
USD/ZAR	ЮАР	6.25%	4.6%	7.5%	17.24	-0.7%	-3.7%	-5.6%	8.2%
USD/TRY	Турция	10.50%	19.4%	85.5%	18.58	0.5%	0.1%	0.1%	39.6%
Развитые страны									
DXY	США	4.00%	4.7%	7.7%	106.29	-1.8%	-4.1%	-5.4%	11.1%
USD/CAD	Канада	3.75%	3.4%	6.9%	1.33	-0.4%	-1.5%	-3.5%	5.0%
GBP/USD	Великобритания	3.00%	2.6%	10.1%	1.18	1.0%	4.0%	6.6%	-12.6%
USD/CHF	Швейцария	0.50%	0.6%	3.0%	0.94	-2.3%	-5.4%	-5.8%	3.2%
USD/JPY	Япония	-0.10%	-0.3%	3.0%	138.81	-1.5%	-5.3%	-5.6%	20.6%
USD/KRW	Южная Корея	3.00%	2.3%	5.7%	1 318.75	-4.3%	-7.1%	-7.9%	10.9%

Источник: Bloomberg

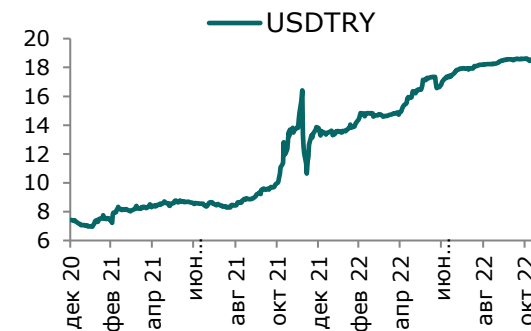
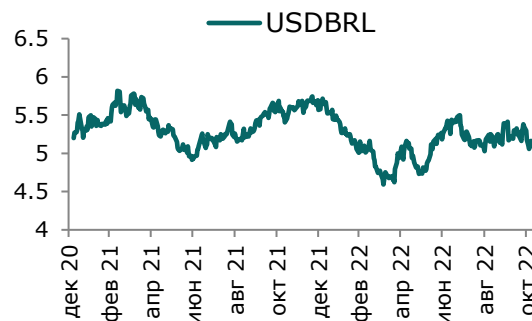
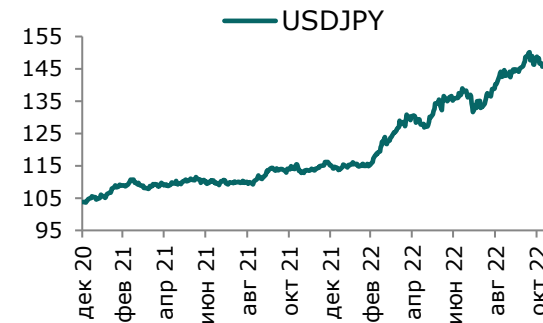
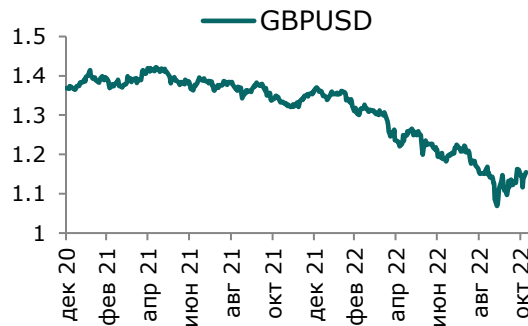
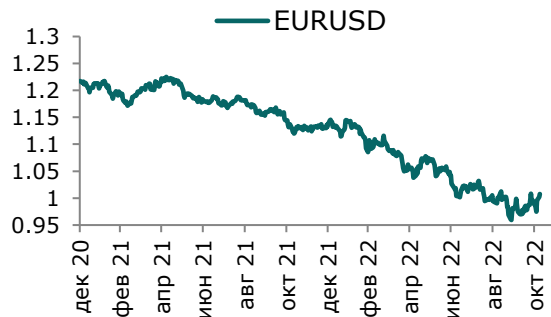
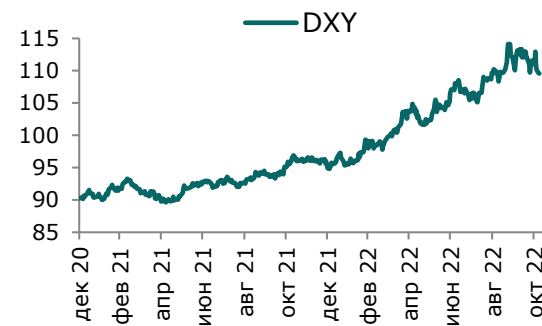
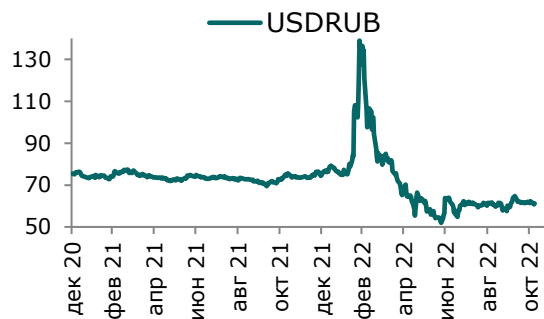
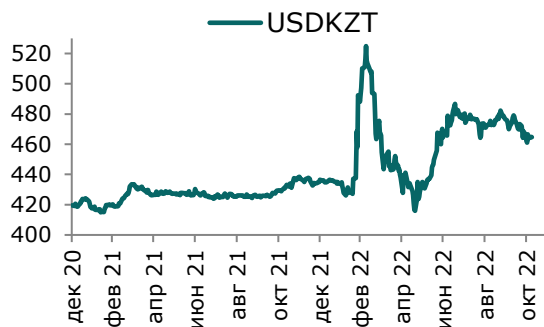
Ежедневный обзор

14 ноября 2022 г.



Ежедневный обзор

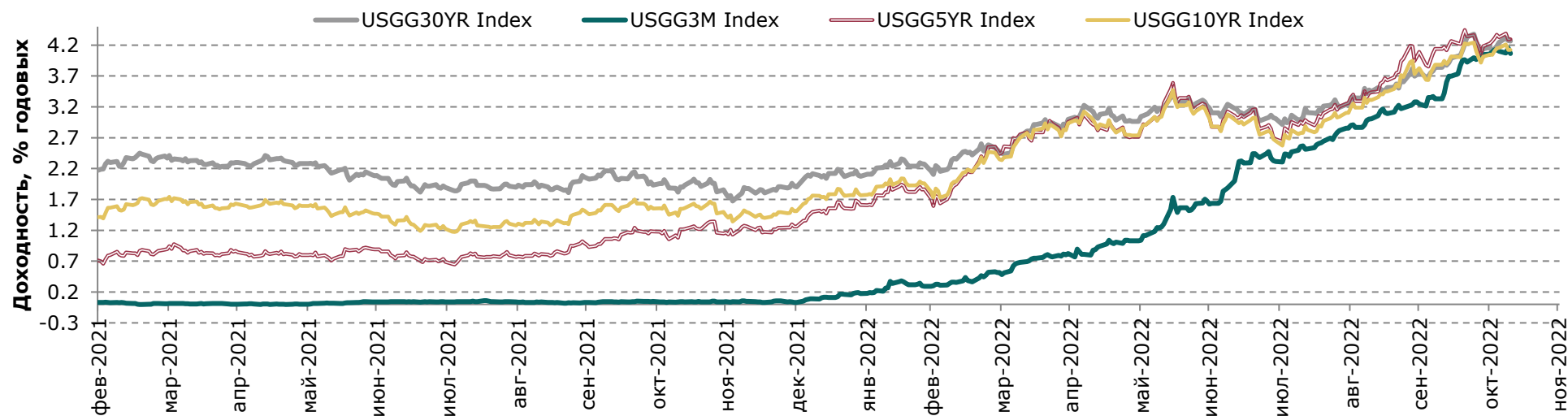
14 ноября 2022 г.



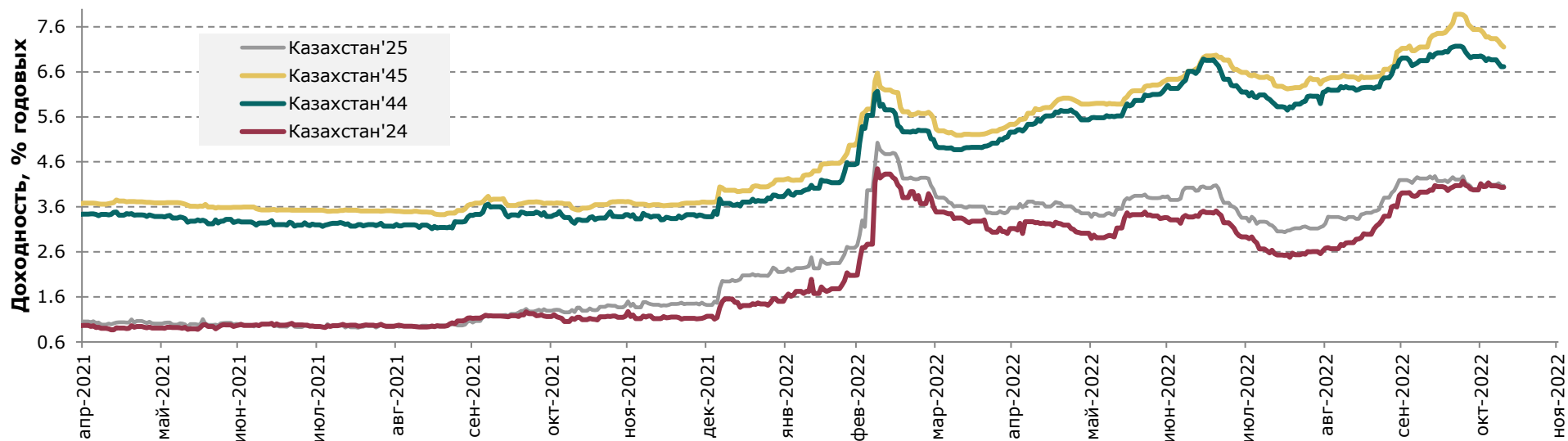
Ежедневный обзор

14 ноября 2022 г.

Доходность государственных ценных бумаг США



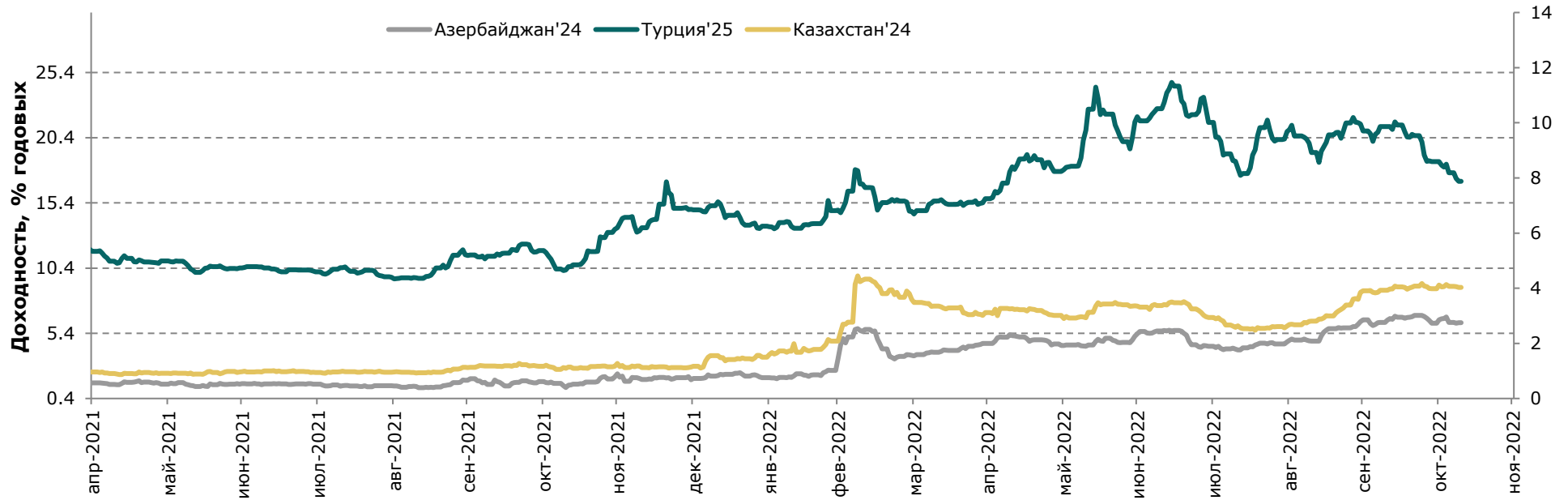
Динамика доходностей суверенных облигаций РК



Ежедневный обзор

14 ноября 2022 г.

Динамика доходностей суверенных еврооблигаций Турции и Азербайджана



Ежедневный обзор

14 ноября 2022 г.

Таблица 2. Информация по казахстанским еврооблигациям

Выпуск	Валюта	Купон	Цена		Доходность		Спред		Дата погашения	Объем бумаг в обращении, млн.	Дюрация
			Покупка	Продажа	Покупка	Продажа	Z-Sprd	G-Sprd			
Республика Казахстан											
KAZAKS 0.6 09/30/26	EUR	0.60	91.65	96.17	2.91	1.63	-127.07	-44.82	30.09.2026	500	3.75
KAZAKS 2 3/8 11/09/28	EUR	2.38	108.08	108.08	0.98	0.98	-191.09	-107.16	09.11.2028	525	5.61
KAZAKS 1 1/2 09/30/34	EUR	1.50	65.06	66.62	5.61	5.37	239.88	316.28	30.09.2034	650	10.11
KAZAKS 1.55 11/09/23	EUR	1.55	97.52	98.42	4.17	3.21	42.77	89.62	09.11.2023	525	0.95
KAZAKS 3 7/8 10/14/24	USD	3.88	103.69	103.69	1.90	1.90	-278.36	-269.78	14.10.2024	1500	1.84
KAZAKS 6 1/2 07/21/45	USD	6.50	92.64	93.56	7.16	7.07	333.46	267.51	21.07.2045	1500	11.14
KAZAKS 5 1/8 07/21/25	USD	5.13	104.20	104.20	3.47	3.47	-96.18	-105.52	21.07.2025	2500	2.46
KAZAKS 4 7/8 10/14/44	USD	4.88		105.00		4.51	79.37	10.00	14.10.2044	1000	пусто
НК КазМунайГаз											
KZOKZ 6 3/8 10/24/48	USD	6.38	70.15	71.40	9.49	9.32	559.94	498.36	24.10.2048	1500	10.24
KZOKZ 5 3/4 04/19/47	USD	5.75	66.87	68.07	9.17	9.00	527.56	463.89	19.04.2047	1250	10.53
KZOKZ 5 3/8 04/24/30	USD	5.38	81.91	83.08	8.73	8.49	459.13	433.53	24.04.2030	1250	5.81
KZOKZ 3 1/2 04/14/33	USD	3.50	66.21	67.29	8.44	8.24	440.54	414.13	14.04.2033	750	8.00
KZOKZ 4 3/4 04/19/27	USD	4.75	86.43	87.50	8.49	8.17	406.92	385.52	19.04.2027	1000	3.84
KZOKZ 4 3/4 04/24/25	USD	4.75	93.31	94.29	7.81	7.35	284.75	279.87	24.04.2025	500	2.24
Самрук Казына											
SAMRUK 2 10/28/26	USD	2.00	83.22	84.48	6.92	6.52	236.62	214.42	28.10.2026	500	3.68
КазТрансГаз											
KZTGKZ 4 3/8 09/26/27	USD	4.38	84.05	85.19	8.44	8.12	407.14	386.06	26.09.2027	706	4.19
Казахстан ТемирЖолы											
KTZKZ 3 1/4 12/05/23	CHF	3.25	89.80	94.39	14.29	9.03	799.00	855.04	05.12.2023	250	0.92
Банк Развития Казахстана											
DBKAZ 5 3/4 05/12/25	USD	5.75	99.10	99.86	6.15	5.81	132.50	126.78	12.05.2025	500	2.29
DBKAZ 4 1/8 12/10/22	USD	4.13	99.70	100.28	8.32	0.12	-370.47	-338.87	10.12.2022	564	0.07
DBKAZ 2.95 05/06/31	USD	2.95	74.69	75.70	6.95	6.76	292.24	264.08	06.05.2031	284	7.13
ТенгизШевройл											
TENGIZ 4 08/15/26	USD	4.00	78.07	79.45	11.83	11.27	701.97	683.61	15.08.2026	1000	3.04
TENGIZ 3 1/4 08/15/30	USD	3.25	63.61	64.55	10.14	9.91	603.93	576.53	15.08.2030	750	6.25
TENGIZ 2 5/8 08/15/25	USD	2.63	78.49	80.84	12.04	10.87	645.61	634.90	15.08.2025	500	2.50

Ежедневный обзор

14 ноября 2022 г.

Таблица 3. Информация по узбекским еврооблигациям

Выпуск	Валюта	Купон	Цена		Доходность		Спред		Дата погашения	Объем бумаг в обращении, млн.	Дюрация
			Покупка	Продажа	Покупка	Продажа	Z-Sprd	G-Sprd			
Республика Узбекистан											
UZBEK 4,75 2024	USD	4.75%	95.82	96.80	8.28	7.44	280.84	299.11	20.02.2024	500	1.18
UZBEK 5,375 2029	USD	5.38%	85.11	86.04	8.49	8.27	434.70	410.54	20.02.2029	500	5.03
UZBEK 3,7 2030	USD	3.70%	75.31	76.43	7.91	7.69	382.33	354.86	25.11.2030	555	6.43
НБ Республики Узбекистан											
NBUZB 4,85 2025	USD	4.85%	87.88	88.91	9.69	9.25	490.47	478.23	21.10.2025	300	2.62
Узпромстройбанк											
SQBNZU 5,75 2024	USD	5.75%	88.23	90.20	12.43	11.23	658.66	664.78	02.12.2024	300	1.79
Ипотека Банк											
IPTBZU 5,5 2025	USD	5.50%	85.17	86.04	11.46	11.08	671.16	658.65	19.11.2025	300	2.57

Таблица 4. Информация по прочим еврооблигациям

Выпуск	Валюта	Купон	Цена		Доходность		Спред		Дата погашения	Объем бумаг в обращении, млн.	Дюрация
			Покупка	Продажа	Покупка	Продажа	Z-Sprd	OAS-Sprd			
SEASPAN CORP	USD	5.50%	75.14	77.14	10.80	10.30	636.60	611.15	01.08.2029	750	5.14
GRUPO AXO SA DE CV	USD	5.75%	79.10	80.38	13.30	12.77	852.44	834.62	08.06.2026	325	2.94
CYDSA SAB DE CV	USD	6.25%	85.36	86.30	10.12	9.84	578.33	557.84	04.10.2027	332	4.00
BUKIT MAKMUR MANDIRI UTA	USD	7.75%	74.17	76.48	18.73	17.57	1324.19	1308.28	10.02.2026	400	2.56
EMPRESA ELECTRICA COCHRA	USD	5.50%	86.78	87.82	11.84	11.29	691.29	682.57	14.05.2027	315	2.14
GRUPO UNICOMER CO LTD	USD	7.88%	98.92	99.93	8.71	7.92	309.42	289.06	01.04.2024	350	1.27
IOCHPE-MAX/MAX WHEELS MX	USD	5.00%	79.92	80.92	9.83	9.56	555.41	532.75	07.05.2028	400	4.54
ADECOAGRO SA	USD	6.00%	90.46	91.59	8.43	8.13	406.75	378.32	21.09.2027	500	4.04

Ежедневный обзор

14 ноября 2022 г.

Кривая доходности ГЦБ

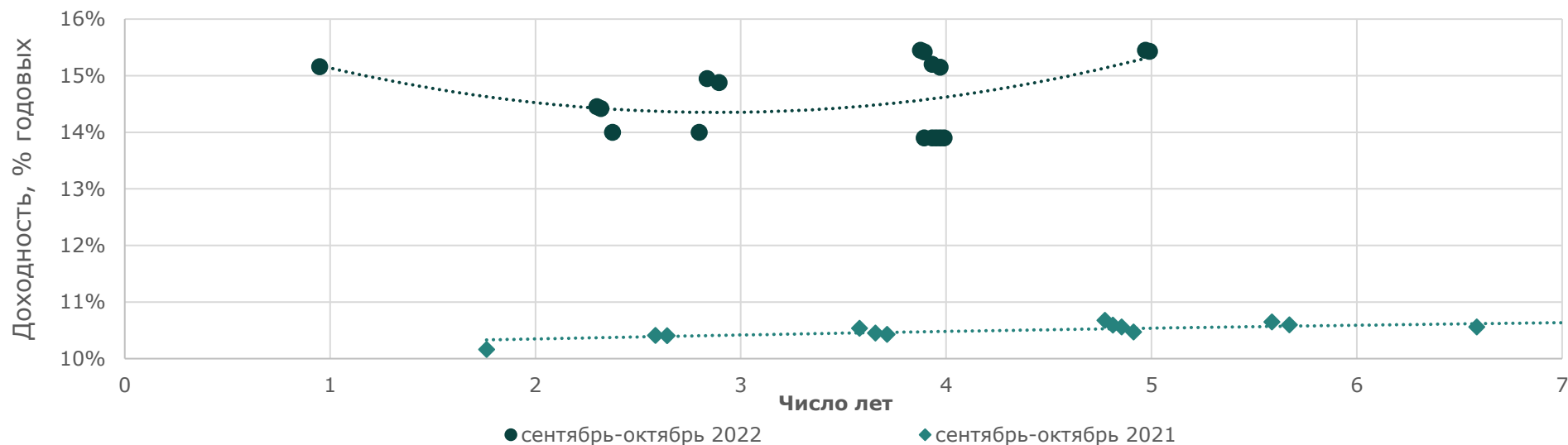


Таблица 5. Последние размещения ГЦБ

Эмитент	Тикер	Доходность	Лет до погашения*	Дата размещения
Ценные бумаги Министерства Финансов				
Министерство Финансов	МOM036_0091	14.45%	2.30	26.окт.22
Министерство Финансов	МТМ048_0001	15.45%	3.87	26.окт.22
Министерство Финансов	МOM048_0054	13.90%	3.89	26.окт.22
Министерство Финансов	МТМ060_0001	15.45%	4.97	26.окт.22
Министерство Финансов	МТМ048_0001	15.42%	3.89	19.окт.22
Министерство Финансов	МOM036_0091	14.42%	2.32	19.окт.22
Министерство Финансов	МТМ060_0001	15.43%	4.99	19.окт.22
Министерство Финансов	МOM048_0054	13.90%	3.93	12.окт.22
Министерство Финансов	МТМ036_0001	14.95%	2.84	05.окт.22
Министерство Финансов	МТМ048_0001	15.20%	3.93	05.окт.22
Министерство Финансов	МOM048_0054	13.90%	3.95	05.окт.22
Министерство Финансов	МТМ048_0001	15.16%	0.95	28.сен.22
Министерство Финансов	МOM036_0091	14.00%	2.38	28.сен.22
Министерство Финансов	МOM048_0054	13.90%	3.97	28.сен.22
Министерство Финансов	МТМ048_0001	15.15%	3.97	21.сен.22
Министерство Финансов	МOM048_0054	13.90%	3.99	21.сен.22
Министерство Финансов	МТМ036_0001	14.88%	2.89	14.сен.22
Министерство Финансов	МOM036_0092	14.00%	2.80	07.сен.22
Министерство Финансов	MUM120_0014	14.45%	1.90	31.авг.22
Министерство Финансов	MUM120_0017	13.85%	4.50	31.авг.22

Ежедневный обзор

14 ноября 2022 г.

Министерство Финансов	MUM120_0017	13.85%	4.50	24.авг.22
Министерство Финансов	MUM012_0151	14.79%	1.00	24.авг.22
Министерство Финансов	MUM120_0014	14.45%	2.00	24.авг.22
Министерство Финансов	MUM012_0151	14.50%	1.00	17.авг.22
Министерство Финансов	MUM120_0014	14.22%	2.00	17.авг.22
Министерство Финансов	MUM120_0017	13.85%	4.60	17.авг.22
Министерство Финансов	MUM012_0151	14.50%	1.00	10.авг.22
Министерство Финансов	MUM120_0014	14.20%	2.00	10.авг.22
Министерство Финансов	MUM156_0005	13.85%	4.90	10.авг.22
Министерство Финансов	MUM180_0002	14.13%	1.90	03.авг.22
Министерство Финансов	MUM156_0005	13.85%	4.90	03.авг.22
Министерство Финансов	MUM180_0002	14.10%	1.90	27.июл.22
Министерство Финансов	MUM156_0005	13.85%	4.90	27.июл.22
Министерство Финансов	MUM144_0003	14.50%	0.80	20.июл.22
Министерство Финансов	MUM072_0013	13.73%	4.80	20.июл.22
Министерство Финансов	MUM180_0002	14.00%	1.90	20.июл.22
Министерство Финансов	MUM180_0002	14.00%	2.00	13.июл.22
Министерство Финансов	MUM144_0003	14.50%	0.80	13.июл.22
Министерство Финансов	MUM072_0013	13.70%	4.90	13.июл.22
Министерство Финансов	MUM180_0002	14.00%	2.00	07.июл.22
Министерство Финансов	MUM156_0005	13.71%	5.00	07.июл.22
Министерство Финансов	MUM144_0003	14.50%	0.80	07.июл.22
Министерство Финансов	MUM144_0003	14.50%	0.80	29.июн.22
Министерство Финансов	MUM072_0013	13.62%	4.90	29.июн.22
Министерство Финансов	MOM048_0053	13.75%	4.00	22.июн.22
Министерство Финансов	MOM036_0092	13.85%	3.00	22.июн.22
Министерство Финансов	MUM156_0005	13.62%	5.00	22.июн.22
Министерство Финансов	MUM144_0003	14.50%	0.90	15.июн.22
Министерство Финансов	MUM180_0001	14.00%	1.90	15.июн.22
Министерство Финансов	MOM036_0091	13.85%	2.70	08.июн.22
Министерство Финансов	MOM048_0052	13.75%	3.60	08.июн.22
Министерство Финансов	MUM072_0013	13.62%	0.90	08.июн.22
Министерство Финансов	MUM180_0001	14.00%	2.00	08.июн.22
Министерство Финансов	MUM072_0013	14.50%	5.00	01.июн.22
Министерство Финансов	MUM180_0001	14.00%	2.00	01.июн.22
Министерство Финансов	MUM144_0003	14.50%	0.90	25.май.22
Министерство Финансов	MUM120_0017	13.62%	4.80	25.май.22
Министерство Финансов	MUM180_0001	14.00%	2.00	25.май.22
Министерство Финансов	MUM144_0003	14.50%	0.90	18.май.22
Министерство Финансов	MUM120_0017	13.62%	4.80	18.май.22
Министерство Финансов	MOM048_0052	13.75%	3.70	18.май.22
Министерство Финансов	MOM036_0091	13.85%	2.70	18.май.22
Министерство Финансов	MUM180_0001	14.00%	2.00	11.май.22
Министерство Финансов	MUM144_0003	14.50%	1.00	11.май.22
Министерство Финансов	MOM036_0091	13.83%	2.80	11.май.22
Министерство Финансов	MOM048_0052	13.75%	3.70	05.май.22
Министерство Финансов	MUM120_0017	13.62%	4.80	05.май.22
Министерство Финансов	MUM132_0006	13.76%	3.20	28.апр.22

Ежедневный обзор

14 ноября 2022 г.

Министерство Финансов	MOM048_0052	13.79%	3.70	27.апр.22
Министерство Финансов	MUM180_0002	13.97%	2.20	27.апр.22
Министерство Финансов	MOM036_0091	13.81%	2.80	27.апр.22
Министерство Финансов	MOM048_0052	13.62%	3.80	20.апр.22
Министерство Финансов	MUM072_0013	13.55%	5.10	20.апр.22
Министерство Финансов	MUM072_0013	13.17%	5.10	13.апр.22
Министерство Финансов	MUM180_0002	13.69%	2.20	13.апр.22
Министерство Финансов	MOM036_0091	13.56%	2.80	13.апр.22
Министерство Финансов	MOM036_0091	12.84%	2.90	06.апр.22
Министерство Финансов	MOM048_0052	12.64%	3.80	06.апр.22
Министерство Финансов	MUM072_0013	12.50%	5.10	29.мар.22
Министерство Финансов	MOM036_0091	12.71%	2.90	29.мар.22
Министерство Финансов	MUM072_0013	12.50%	5.10	29.мар.22
Министерство Финансов	MOM048_0052	12.59%	3.80	24.мар.22
Министерство Финансов	MUM072_0013	12.63%	5.20	24.мар.22
Министерство Финансов	MKM012_0150	13.70%	0.90	16.мар.22
Министерство Финансов	MOM036_0091	12.72%	2.90	16.мар.22
Министерство Финансов	MOM048_0052	12.67%	3.90	16.мар.22
Министерство Финансов	MUM096_0011	13.21%	6.70	02.мар.22
Министерство Финансов	MUM180_0016	12.91%	14.90	02.мар.22
Министерство Финансов	MUM180_0015	11.10%	14.50	23-февр.-2022
Министерство Финансов	MUM096_0012	10.97%	7.40	23-февр.-2022
Министерство Финансов	MUM180_0002	10.73%	2.40	16-февр.-2022
Министерство Финансов	MUM120_0019	11.04%	9.10	16-февр.-2022
Министерство Финансов	MOM036_0091	10.75%	3.00	9-февр.-2022
Министерство Финансов	MUM132_0007	10.99%	10.50	9-февр.-2022
Министерство Финансов	MUM096_0013	11.00%	8.00	2-февр.-2022
Министерство Финансов	MUM156_0007	11.00%	12.00	2-февр.-2022
Министерство Финансов	MUM180_0016	11.05%	15.00	26-январ.-2022
Министерство Финансов	MUM072_0013	10.90%	5.30	26-январ.-2022
Министерство Финансов	MKM012_0150	10.30%	1.00	20-январ.-2022
Министерство Финансов	MOM048_0052	10.67%	4.00	19-январ.-2022
Министерство Финансов	MUM144_0009	10.87%	11.60	19-январ.-2022
Министерство Финансов	MUM096_0011	10.75%	6.80	12-январ.-2022
Министерство Финансов	MUM096_0012	10.75%	7.60	5-январ.-2022
Министерство Финансов	MUM120_0019	10.78%	9.20	20-дек.-2021
Министерство Финансов	MUM096_0012	10.75%	7.60	13-дек.-2021
Министерство Финансов	MUM120_0016	10.59%	3.50	10-дек.-2021
Министерство Финансов	MUM132_0007	10.81%	10.60	8-дек.-2021
Министерство Финансов	MUM180_0001	10.40%	2.50	29-нояб.-2021
Министерство Финансов	MUM180_0015	10.87%	14.70	29-нояб.-2021
Министерство Финансов	MOM060_0052	10.69%	4.70	26-нояб.-2021
Министерство Финансов	MUM168_0005	10.85%	13.30	24-нояб.-2021
Министерство Финансов	MUM072_0013	10.69%	5.50	22-нояб.-2021
Министерство Финансов	MOM060_0052	10.69%	4.70	19-нояб.-2021
Министерство Финансов	MUM120_0019	10.78%	9.30	19-нояб.-2021
Министерство Финансов	MUM156_0002	10.40%	1.70	17-нояб.-2021
Министерство Финансов	MUM132_0007	10.81%	10.70	17-нояб.-2021

Ежедневный обзор

14 ноября 2022 г.

Министерство Финансов	MUM120_0016	10.59%	3.50	15-нояб.-2021
Министерство Финансов	MUM144_0009	10.83%	11.80	15-нояб.-2021
Министерство Финансов	MUM180_0015	10.87%	14.80	12-нояб.-2021
Министерство Финансов	MOM060_0052	10.69%	4.70	10-нояб.-2021
Министерство Финансов	MUM132_0007	10.81%	10.70	10-нояб.-2021
Министерство Финансов	MUM096_0012	10.75%	7.70	8-нояб.-2021
Министерство Финансов	MUM084_0017	10.48%	2.20	5-нояб.-2021
Министерство Финансов	MUM156_0007	10.83%	12.30	3-нояб.-2021
Министерство Финансов	MUM084_0018	10.72%	6.40	1-нояб.-2021
Министерство Финансов	MUM120_0016	10.54%	3.60	29-окт.-2021
Министерство Финансов	MOM060_0052	10.68%	4.80	27-окт.-2021
Министерство Финансов	MUM180_0015	10.82%	14.80	25-окт.-2021
Министерство Финансов	MUM168_0005	10.80%	13.40	22-окт.-2021
Министерство Финансов	MUM180_0001	10.41%	2.60	20-окт.-2021
Министерство Финансов	MUM072_0013	10.65%	5.60	18-окт.-2021
Министерство Финансов	MUM156_0002	10.16%	1.80	15-окт.-2021
Министерство Финансов	MUM132_0007	10.74%	10.80	15-окт.-2021
Министерство Финансов	MOM060_0052	10.59%	4.80	13-окт.-2021
Министерство Финансов	MUM144_0009	10.76%	11.90	11-окт.-2021
Министерство Финансов	MUM096_0012	10.66%	7.80	8-окт.-2021
Министерство Финансов	MUM168_0005	10.79%	13.40	4-окт.-2021
Министерство Финансов	MUM120_0016	10.45%	3.70	1-окт.-2021
Министерство Финансов	MUM180_0001	10.40%	2.60	29-сент.-2021
Министерство Финансов	MOM060_0052	10.56%	4.90	27-сент.-2021
Министерство Финансов	MUM144_0009	10.76%	11.90	24-сент.-2021
Министерство Финансов	MUM156_0007	10.77%	12.40	22-сент.-2021
Министерство Финансов	MUM180_0015	10.81%	14.90	20-сент.-2021
Министерство Финансов	MUM072_0013	10.59%	5.70	17-сент.-2021
Министерство Финансов	MUM096_0012	10.66%	7.90	15-сент.-2021
Министерство Финансов	MUM084_0018	10.56%	6.60	13-сент.-2021
Министерство Финансов	MUM120_0016	10.43%	3.70	10-сент.-2021
Министерство Финансов	MUM120_0019	10.64%	9.50	8-сент.-2021
Министерство Финансов	MOM060_0052	10.47%	4.90	6-сент.-2021
Министерство Финансов	MUM132_0007	10.67%	10.90	3-сент.-2021
Министерство Финансов	MUM096_0012	10.58%	7.90	27-авг.-2021
Министерство Финансов	MUM180_0015	10.78%	5.00	25-авг.-2021
Министерство Финансов	MUM144_0009	10.69%	11.60	23-авг.-2021
Министерство Финансов	MUM168_0005	10.75%	13.60	18-авг.-2021
Министерство Финансов	MOM060_0052	10.50%	7.00	16-авг.-2021
Министерство Финансов	MUM120_0016	10.36%	3.80	13-авг.-2021
Министерство Финансов	MUM156_0007	10.72%	12.50	11-авг.-2021
Министерство Финансов	MOM060_0052	10.50%	7.00	4-авг.-2021
Министерство Финансов	MUM072_0013	10.50%	5.80	2-авг.-2021

Источник: KASE, *лет до погашения с момента размещения

Ежедневный обзор

14 ноября 2022 г.

Таблица 6. Доля владения нот НБК нерезидентами, млрд тенге

Дата	Доля владения нот НБК нерезидентами					
	Резиденты	Нерезиденты	Всего в обращении	Резиденты	Нерезиденты	Изменение (нерезиденты)
22.10.2022	1 511.10	110.1	1 621.20	93.21%	6.79%	20.1
14.10.2022	1 247.55	90	1 337.55	93.27%	6.73%	-29.85
07.10.2022	1 836.43	119.85	1 956.28	93.87%	6.13%	39.83
30.09.2022	1 661.29	80.02	1 741.31	95.40%	4.60%	-0.28
23.09.2022	1 585.08	80.3	1 665.38	95.18%	4.82%	0.3
16.09.2022	1 685.64	80	1 765.64	95.47%	4.53%	0
09.09.2022	1 413.61	80	1 493.61	94.64%	5.36%	-10.01
02.09.2022	1 827.90	90.01	1 917.92	95.31%	4.69%	18.26
27.08.2022	1 826.43	71.75	1 898.17	96.22%	3.78%	1.75
19.08.2022	1 751.17	70	1 821.17	96.20%	3.80%	-15.01
12.08.2022	1 825.29	85.01	1 910.30	95.50%	4.50%	0
05.08.2022	1 615.40	85.01	1 700.41	95.00%	5.00%	-5
29.07.2022	1 728.29	90.01	1 818.30	95.00%	5.00%	0
22.07.2022	1 618.52	90.01	1 708.53	94.70%	5.30%	-38.42
15.07.2022	1 656.94	100.01	1 756.96	94.30%	5.70%	60.63
08.07.2022	1 596.31	120.76	1 717.08	93.00%	7.00%	-112.64
01.07.2022	1 708.95	120.76	1 829.71	93.40%	6.60%	83.48
24.06.2022	1 625.47	130.76	1 756.23	92.60%	7.40%	18.43
17.06.2022	1 607.04	140.76	1 747.81	91.90%	8.10%	-42.97
10.06.2022	1 650.01	140.76	1 790.78	92.10%	7.90%	19.7
03.06.2022	1 630.31	150.76	1 781.07	91.50%	8.50%	45.09
27.05.2022	1 585.22	150.76	1 735.99	91.30%	8.70%	-10
20.05.2022	1 578.15	160.76	1 738.91	90.80%	9.20%	0
13.05.2022	1 602.67	160.76	1 763.44	90.90%	9.10%	-20
06.05.2022	1 598.97	180.76	1 779.73	89.80%	10.20%	18.75
29.04.2022	1 610.90	162.01	1 772.92	90.90%	9.10%	0
22.04.2022	1 552.75	162.01	1 714.76	90.60%	9.40%	17.91
15.04.2022	1 435.62	144.1	1 579.72	90.90%	9.10%	14.09
08.04.2022	1 390.41	130.01	1 520.42	91.40%	8.60%	15
01.04.2022	1 354.55	115.01	1 469.56	92.20%	7.80%	40
25.03.2022	1 250.90	75.01	1 325.91	94.30%	5.70%	-71.34
18.03.2022	1 430.42	146.35	1 576.77	90.70%	9.30%	24.04
11.03.2022	1 341.62	122.31	1 463.93	91.60%	8.40%	-55.06
05.03.2022	1 683.99	177.37	1 861.36	90.50%	9.50%	-20.04
25.02.2022	1 679.87	197.41	1 877.28	89.50%	10.50%	45.59

Ежедневный обзор

14 ноября 2022 г.

18.02.2022	1 710.03	151.82	1 861.85	91.80%	8.20%	10.56
11.02.2022	1 770.99	141.26	1 912.25	92.60%	7.40%	12.25
04.02.2022	1 645.90	129.01	1 774.90	92.70%	7.30%	-13.03
28.01.2022	1 639.32	142.04	1 781.36	92.00%	8.00%	2
21.01.2022	1 693.79	140.04	1 833.83	92.40%	7.60%	10.09
14.01.2022	1 618.00	129.95	1 747.96	92.60%	7.40%	-62.43
06.01.2022	1 640.99	192.38	1 833.36	89.50%	10.50%	-18.92
31.12.2021	1 938.48	211.3	2 149.78	90.20%	9.80%	-0.38
24.12.2021	1 842.45	211.68	2 054.14	89.70%	10.30%	-4.2
15.12.2021	1 899.57	215.88	2 115.45	89.80%	10.20%	-111.93
10.12.2021	2 095.32	327.81	2 423.13	86.50%	13.50%	-45.31
03.12.2021	2 275.47	373.12	2 648.59	85.90%	14.10%	0.45
26.11.2021	2 152.41	372.67	2 525.08	85.20%	14.80%	-30.4
19.11.2021	2 086.03	403.07	2 489.11	83.80%	16.20%	22.58
12.11.2021	2 018.44	380.49	2 398.93	84.10%	15.90%	43
05.11.2021	2 036.33	337.49	2 373.82	85.80%	14.20%	-108.72
29.10.2021	2 546.32	446.21	2 992.54	85.10%	14.90%	25.45
22.10.2021	2 416.90	420.76	2 837.66	85.20%	14.80%	51.15
15.10.2021	2 425.02	369.61	2 794.62	86.80%	13.20%	-52.29
08.10.2021	2 433.47	421.9	2 855.37	85.20%	14.80%	2.78
01.10.2021	2 379.45	419.12	2 798.58	85.00%	15.00%	-52.09
24.09.2021	2 535.46	471.21	3 006.67	84.30%	15.70%	85.48
17.09.2021	2 432.57	385.73	2 818.29	86.30%	13.70%	33.05
10.09.2021	2 424.57	352.68	2 777.26	87.30%	12.70%	-67.52
03.09.2021	2 690.72	420.2	3 110.91	86.50%	13.50%	-9.88
27.08.2021	2 793.58	430.08	3 223.66	86.70%	13.30%	-35
20.08.2021	2 782.93	465.08	3 248.01	85.70%	14.30%	-11.87
13.08.2021	2 730.47	476.95	3 207.42	85.10%	14.90%	49.15
06.08.2021	2 779.62	427.8	3 207.42	86.70%	13.30%	-53.43
30.07.2021	2 899.72	481.23	3 380.95	85.80%	14.20%	-26.2
23.07.2021	3 007.80	507.43	3 515.23	85.60%	14.40%	-49.44
16.07.2021	3 028.90	556.87	3 585.77	84.50%	15.50%	19
09.07.2021	3 029.13	537.87	3 567.00	84.90%	15.10%	12.08
03.07.2021	3 017.83	525.79	3 543.62	85.20%	14.80%	11.11
25.06.2021	2 941.48	514.68	3 456.16	85.10%	14.90%	-57.66
18.06.2021	2 900.83	572.34	3 473.17	83.50%	16.50%	26.06
11.06.2021	2 945.94	546.28	3 492.22	84.40%	15.60%	-28.41
04.06.2021	2 899.15	574.69	3 473.84	83.50%	16.50%	63.04
28.05.2021	2 733.50	511.65	3 245.15	84.20%	15.80%	-27.09

Ежедневный обзор

14 ноября 2022 г.

21.05.2021	2 667.30	538.74	3 206.04	83.20%	16.80%	26.37
14.05.2021	2 583.91	512.37	3 096.28	83.50%	16.50%	56.68
06.05.2021	2 668.79	455.69	3 124.48	85.40%	14.60%	6.53
30.04.2021	3 036.14	449.16	3 485.31	87.10%	12.90%	48.61
23.04.2021	2 989.95	400.55	3 390.50	88.20%	11.80%	-104.03
16.04.2021	2 856.56	504.58	3 361.14	85.00%	15.00%	-32.78
09.04.2021	2 982.52	537.36	3 519.89	84.70%	15.30%	-9.34
02.04.2021	2 915.59	546.7	3 462.29	84.20%	15.80%	-18.26
26.03.2021	2 891.13	564.96	3 456.08	83.70%	16.30%	1.81
19.03.2021	3 103.20	563.15	3 666.17	84.60%	15.40%	39.58

Источник: Национальный Банк РК

АО «Halyk Finance»

Департамент исследований

E-mail
research@halykfinance.kz

Департамент продаж

E-mail
sales@halykfinance.kz

Адрес:

Halyk Finance
пр. Абая, 109 «В», 5 этаж
A05A1B4, Алматы, Республика Казахстан
Тел. +7 727 339 43 77
www.halykfinance.kz

Bloomberg
HLFN
Refinitiv
Halyk Finance
Factset
Halyk Finance
Capital IQ
Halyk Finance

Заявление об ограничении ответственности

Настоящая публикация носит исключительно информационный характер и не является предложением или попыткой со стороны АО «Halyk Finance» купить, продать или вступить в иную сделку в отношении каких-либо ценных бумаг и иных финансовых инструментов, на которые в настоящей публикации может содержаться ссылка, предоставить какие-либо инвестиционные рекомендации или услуги. Указанные предложения могут быть направлены исключительно в соответствии с требованиями применимого законодательства. Настоящая публикация основана на информации, которую мы считаем надежной, однако мы не утверждаем, что все приведенные сведения абсолютно точны. При этом, отмечаем, что прошлая доходность не является показателем доходности инвестиций в будущем. Мы не несем ответственности за использование клиентами информации, содержащейся в настоящей публикации, а также за сделки и операции с ценными бумагами и иными финансовыми инструментами, упоминающимися в ней. Мы не берем на себя обязательство регулярно обновлять информацию, которая содержится в настоящей публикации или исправлять возможные неточности. HF, его аффилированные и должностные лица, партнеры и сотрудники, в том числе лица, участвующие в подготовке и выпуске этого материала, оставляют за собой право участвовать в сделках в отношении упоминающихся в настоящей публикации ценных бумаг и иных финансовых инструментов. Также отмечаем, что на ценные бумаги и иные финансовые инструменты, рассматриваемые в настоящей публикации и номинированные в иностранной валюте, могут оказывать влияние обменные курсы валют. Изменение обменных курсов валют может вызвать снижение стоимости инвестиций в указанные активы. Следует иметь в виду, что инвестирование в Американские депозитарные расписки также подвержено риску изменения обменного курса валют, а инвестирование в казахстанские ценные бумаги и иные финансовые инструменты имеет значительный риск. В указанной связи, инвесторы до принятия решения об участии в сделках с ценными бумагами и иными финансовыми инструментами, рассматриваемыми в настоящей публикации, должны проводить собственное исследование относительно надежности эмитентов данных ценных бумаг и иных финансовых инструментов.

Настоящая информация не предназначена для публичного распространения и не может быть воспроизведена, передана или опубликована, целиком или по частям, без предварительного письменного разрешения АО «Halyk Finance».