



# Ежедневный обзор

Индексы окрасились в красный цвет

# Ежедневный обзор

7 октября 2022 г.

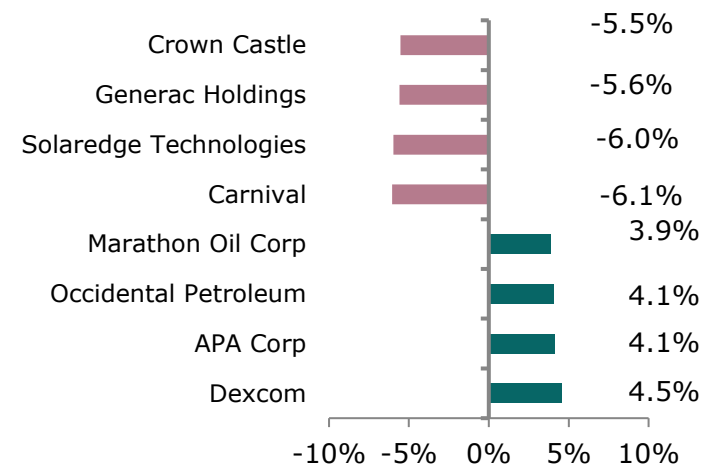
## >> Индексы окрасились в красный цвет

В преддверии публикации ключевого блока статистики по рынку труда США основные фондовые индексы скорректировались на 0.7%-1.2%. Растущие цены на нефть помогли энергетическому сектору (+1.8%) не только удержаться от падения, но и продемонстрировать рост. Несмотря на преобладание негативных настроений на рынке, в последние торговые дни участники торгов активно наращивают длинные позиции по акциям энергетических компаний. Принимая во внимание решение стран-участниц соглашения ОПЕК+ сократить с октября нефтедобычу сразу на 2 млн. б/с Goldman Sachs повысил прогноз цен на нефть на четвертый квартал с \$100 до \$110 за баррель. Прогноз на первый квартал 2023 года был также пересмотрен в сторону увеличения с \$108 до \$115 за баррель.

## >> Нефть поднялась до трехнедельных максимумов

Нефтяные котировки достигли трехнедельных максимумов, увеличившись на 1.1% до \$94.4 за баррель. Поддержку росту цен на нефть продолжают оказывать итоги заседания стран-участниц соглашения ОПЕК+. Сообщается, что основную часть снижения нефтедобычи возьмут на себя лидеры сделки (Саудовская Аравия и Россия). Квота снижения производства Эр-Рияда и Москвы составит 526 тыс. б/с, а оставшуюся часть сокращения объема нефтедобычи возьмут на себя преимущественно Ирак (-220 тыс. б/с), ОАЭ (-160 тыс. б/с) и Кувейт (-135 тыс. б/с).

## Лидеры и аутсайдеры индекса S&P 500



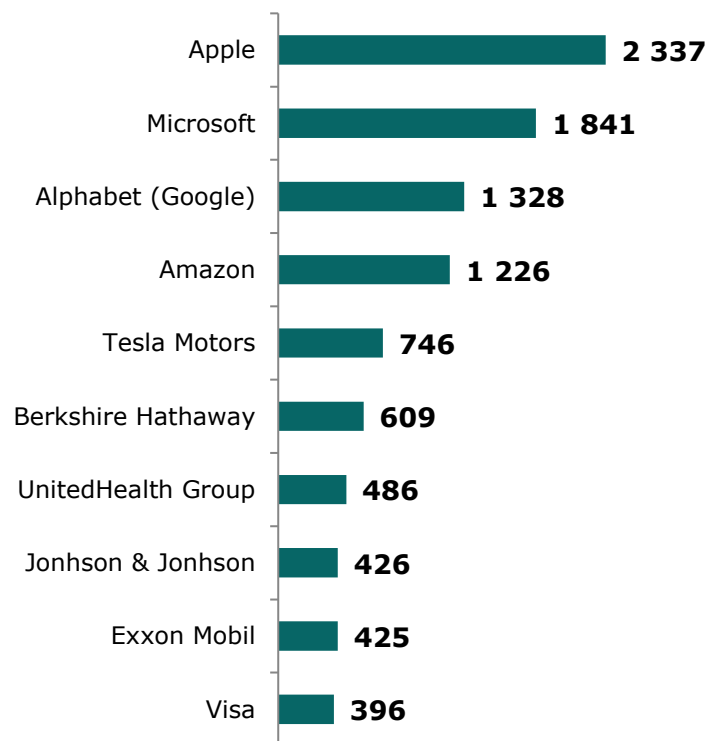
## Товарный рынок

	Знач.	Изменение			
		1D	1W	1M	YTD
Brent	94.4	1.1%	6.7%	5.9%	21.4%
LME Copper	7 608	-0.9%	0.9%	-3.2%	-21.7%
Zinc	3 121	2.5%	6.5%	-1.5%	-11.7%
Gold	1 712.5	-0.2%	3.1%	-0.3%	-6.4%
Silver	20.6	0.0%	9.7%	11.8%	-11.5%
Natural Gas	7.0	0.6%	1.4%	-11.9%	86.9%
Aluminum	2 347	-0.2%	6.8%	2.7%	-16.4%

# Ежедневный обзор

7 октября 2022 г.

## >> Рыночная капитализация 10 крупнейших публичных компаний США, млрд. \$



## Динамика изменения индекса S&P 500

	Изменение		Количество эмитентов	Вес, (%)
	в %	в пунктах		
<b>S&amp;P 500</b>	<b>-1.0%</b>	<b>-38.8</b>	<b>503</b>	<b>100%</b>
<b>Information Technology</b>	-0.9%	-8.6	76	26.5%
<b>Health Care</b>	-1.3%	-7.4	64	14.5%
<b>Consumer Discretionary</b>	-0.7%	-3.1	56	12.0%
<b>Financials</b>	-1.5%	-6.1	66	11.1%
<b>Communication Services</b>	-0.7%	-2.0	26	8.1%
<b>Industrials</b>	-1.1%	-3.3	72	7.9%
<b>Consumer Staples</b>	-1.5%	-3.7	33	6.8%
<b>Energy</b>	1.8%	3.4	21	4.5%
<b>Utilities</b>	-3.3%	-3.8	29	3.2%
<b>Real Estate</b>	-3.2%	-3.3	32	2.9%
<b>Materials</b>	-1.0%	-1.0	28	2.5%

# Ежедневный обзор

7 октября 2022 г.

## >> Индексы окрасились в красный цвет

В преддверии публикации ключевого блока статистики по рынку труда США основные фондовые индексы скорректировались на 0.7%-1.2%. Растущие цены на нефть помогли энергетическому сектору (+1.8%) не только удержаться от падения, но и продемонстрировать рост. Несмотря на преобладание негативных настроений на рынке, в последние торговые дни участники торгов активно наращивают длинные позиции по акциям энергетических компаний. Принимая во внимание решение стран-участниц соглашения ОПЕК+ сократить с октября нефтедобычу сразу на 2 млн. б/с, Goldman Sachs повысил прогноз цен на нефть на четвертый квартал с \$100 до \$110 за баррель. Прогноз на первый квартал 2023 года был также пересмотрен в сторону увеличения с \$108 до \$115 за баррель. На фоне закрепления нефтяных котировок выше \$90 за баррель, накануне рыночная капитализация нефтяного гиганта Exxon Mobil (+3.0%) впервые за пять лет превысила рыночную капитализацию Meta Platforms (+0.1%). В настоящий момент Exxon Mobil входит в топ-10 самых дорогих публичных корпораций США и обошла по размеру рыночной капитализации платежного гиганта Visa (-1.1%).

## >> Рост доходности государственных бумаг США

Между тем после кратковременного снижения доходности по казначейским облигациям США она вновь возобновила восходящую динамику. Доходность по 10-летним ГЦБ выросла на 7 б.п. до 3.82% в сравнении с 3.64% в понедельник. Доходность по 2-летним ГЦБ увеличилась до 4.26% (+10 б.п.). Несмотря на небольшое снижение, спред между 2-летними и 10-летними трэжерис продолжает находиться на максимумах с апреля 2000 года (пузырь доткомов обвал рынка на фоне краха интернет-компаний).

## >> Макроэкономический блок

До открытия торгов стало известно, что количество первичных обращений за пособиями по безработице за неделю, завершившуюся 1 октября, увеличилось до 219 тыс. по сравнению с пересмотренным показателем прошлой недели в 190 тыс. и прогнозом экономистов на уровне 203 тыс.

Фондовые индексы	Регион	Посл. знач.	Изменение	
			За день	С начала года
<b>Americas</b>				
<b>S&amp;P500</b>	США	3 744.5	-1.02%	-21.44%
<b>Dow Jones</b>	США	29 926.9	-1.15%	-17.64%
<b>NASDAQ</b>	США	11 073.3	-0.68%	-29.22%
<b>EMEA</b>				
<b>Euro Stoxx 50</b>	Еврозона	3 433.5	-0.41%	-20.12%
<b>FTSE 100</b>	Великобритания	6 997.3	-0.78%	-5.24%
<b>CAC 40</b>	Франция	5 936.4	-0.82%	-17.01%
<b>DAX</b>	Германия	12 470.8	-0.37%	-21.49%
<b>IBEX 35</b>	Испания	7 511.1	-0.91%	-13.80%
<b>FTSE MIB</b>	Италия	21 140.6	-1.03%	-22.69%
<b>Asia/Pacific</b>				
<b>Nikkei 225</b>	Япония	27 149.8	-0.59%	-5.70%
<b>Hang Seng</b>	Гонконг	18 012.2	-0.42%	-23.02%
<b>CSI 300</b>	Китай	3 827.1	-0.04%	-22.53%
<b>Shanghai</b>	Китай	3 041.2	-0.13%	-16.45%
<b>Sensex</b>	Индия	58 222.1	0.27%	-0.05%
<b>Singapore</b>	Сингапур	3 157.6	0.19%	1.08%
<b>Emerging markets</b>				
<b>Bovespa</b>	Бразилия	117 560.8	0.31%	12.15%
<b>RTSI\$</b>	Россия	1 044.8	-1.61%	-34.53%
<b>NIFTY 50</b>	Индия	17 331.8	0.33%	-0.13%
<b>TOP 40</b>	ЮАР	59 416.0	0.36%	-11.39%
<b>Borsa Index</b>	Турция	3 484.4	0.76%	87.57%
<b>KASE</b>	Казахстан	3 125.2	0.78%	-14.97%

# Ежедневный обзор

7 октября 2022 г.

## >> Валютный рынок

- Индекс доллара США (DXY), показывающий отношение доллара относительно корзины из шести мировых валют, вырос на 0.9% до 112.3;
- Курс тенге к доллару США снизился на 0.3% до 471.2.

## >> Главные новости

- "Казахстан темир жолы" планирует разместить на KASE облигации на \$900 млн для рефинансирования долга;
- Сбор зерновых в Казахстане на 6 октября превысил 21 млн тонн – Минсельхоз.

## LIBOR (USD)

	Знач.	Значение на дату			
		1D	1W	1M	YTD
<b>LIBOR Overnight</b>	3.06%	3.07%	3.06%	2.32%	0.06%
<b>LIBOR1M</b>	3.20%	3.19%	3.12%	2.66%	0.10%
<b>LIBOR3M</b>	3.78%	3.74%	3.67%	3.16%	0.21%
<b>LIBOR6M</b>	4.28%	4.24%	4.17%	3.74%	0.26%
<b>LIBOR12M</b>	4.83%	4.72%	4.78%	4.22%	0.58%

## Валютный рынок

	Знач.	Изменение валютных пар			
		1D	1W	1M	YTD
<b>DXY</b>	112.3	0.9%	0.0%	2.5%	17.3%
<b>USD/KZT</b>	471.2	0.3%	-1.3%	-0.4%	8.4%
<b>USD/RUB</b>	61.9	1.8%	7.5%	0.7%	-17.1%
<b>EUR/USD</b>	0.98	-0.9%	-0.2%	-1.4%	-13.9%
<b>GBP/USD</b>	1.12	-1.4%	0.4%	-3.1%	-17.5%
<b>USD/JPY</b>	145.14	0.3%	0.5%	3.2%	26.1%

## Долговой рынок

	Валюта	YTM	YTM на			
			1D	1W	1M	YTD
<b>US Treasuries (10YR)</b>	US\$	3.82%	3.75%	3.79%	3.19%	1.51%
<b>US Treasuries (30YR)</b>	US\$	3.78%	3.75%	3.72%	3.34%	1.90%
<b>UK Gilts (30YR)</b>	GBP	4.04%	3.88%	4.01%	2.92%	0.97%
<b>Germany (10YR)</b>	EUR	2.03%	1.87%	2.12%	1.53%	-0.18%
<b>Russia (10YR)</b>	RUB	9.25%	9.29%	9.61%	8.08%	7.72%
<b>Kazakhstan (3YR)</b>	US\$	4.17%	4.11%	4.08%	3.29%	1.39%

# Ежедневный обзор

7 октября 2022 г.

- **"Казахстан темир жолы" планирует разместить на KASE облигации на \$900 млн для рефинансирования долга**

Ж/д оператор "Казахстан темир жолы" (КТЖ) планирует разместить на внутреннем казахстанском рынке облигации в долларах на сумму \$900 млн, говорится в сообщении КТЖ. Бумаги будут размещаться на Казахстанской фондовой бирже (KASE), решение о выпуске одобрено советом директоров компании. Как уточнили агентству "Интерфакс-Казахстан" в компании, срок обращения облигаций составит три года, ожидаемая доходность - 2% годовых. "Привлеченные средства планируется направить на рефинансирование текущих обязательств АО "НК "КТЖ", - говорится в ответе компании на запрос агентства.

КТЖ 27 сентября объявила об оферте на выкуп 30-летних еврооблигаций с погашением в 2042 году с купонной ставкой 6.95% годовых. Объем выпуска составлял \$1.1 млрд, в настоящее время в обращении находятся бумаги на \$882.978 млн. Оферта касается всех бондов в обращении.

Одновременно с предъявлением бумаг к выкупу держатель должен будет проголосовать за внесение изменений в условия их выпуска, предусматривающие обязательный досрочный выкуп. Предложение о выкупе действует с 27 сентября и до 10:00 (по времени Лондона) 26 октября. Собрание держателей еврооблигаций и объявление результатов оферты намечены на 28 октября.

*Источник: Интерфакс-Казахстан, Bloomberg*

- **Сбор зерновых в Казахстане на 6 октября превысил 21 млн тонн - Минсельхоз**

Казахстанские аграрии на 6 октября собрали более 21 млн тонн зерновых и зернобобовых, сообщил министр сельского хозяйства Ербол Карашукеев.

"Сбор (зерновых и зернобобовых - ИФ-К) на сегодня превысил 21 млн тонн в бункерном весе. Уборка закончится в ближайшее время", - сообщил Карашукеев журналистам в четверг. Таким образом, сбор зерновых превысил прогноз урожая на 2022 год. Ранее Минсельхоз сообщал, что объем валового сбора зерновых в этом году ожидается на уровне 18.3 млн тонн.

Валовой сбор зерновых и зернобобовых в Казахстане в 2021 году превысил 16.4 млн тонн против 20.06 млн тонн в 2020 году (снижение на 18.2%). Сокращение было связано с засухой в ряде регионов страны.

*Источник: Интерфакс-Казахстан, Bloomberg*

# Ежедневный обзор

7 октября 2022 г.

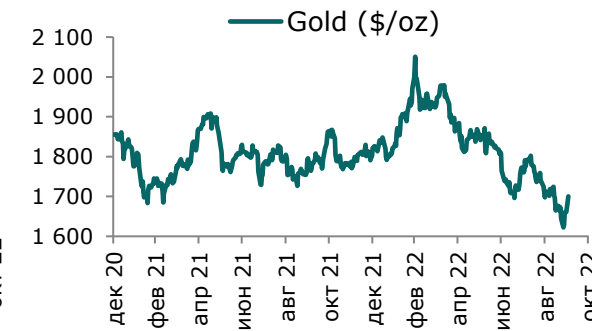
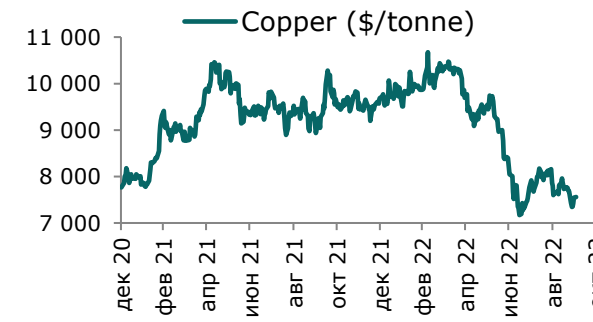
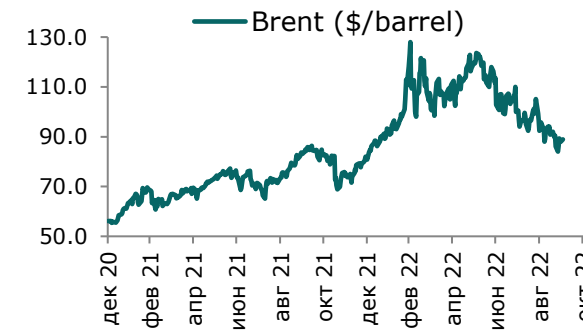
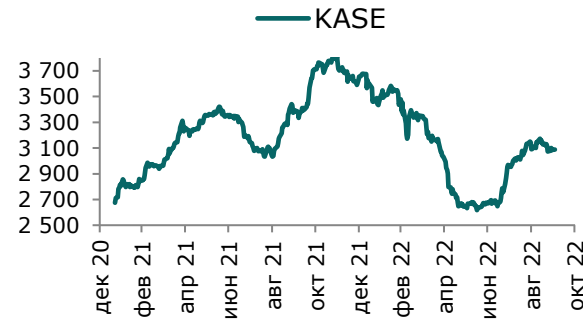
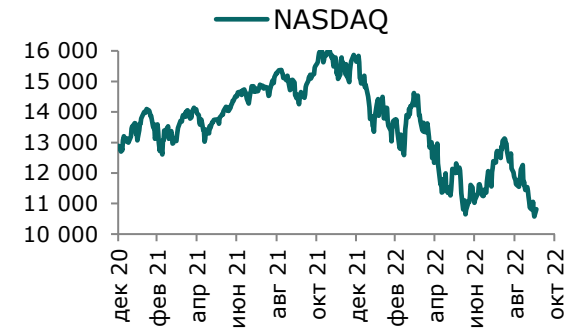
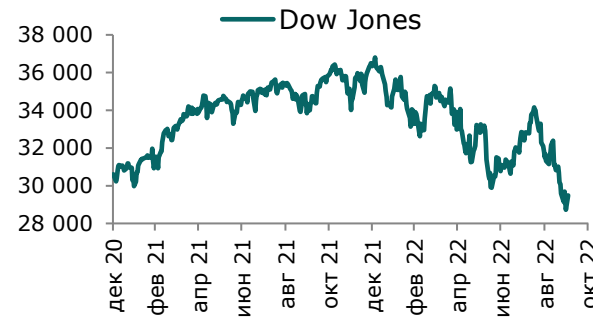
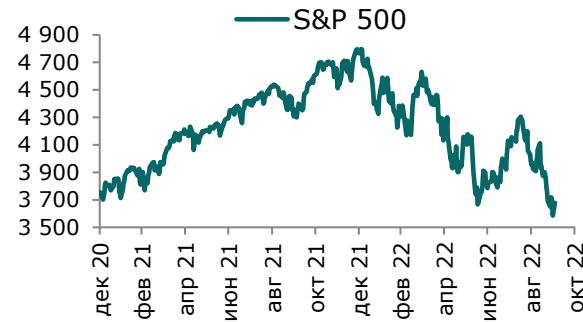
Таблица 1. Динамика изменения валют стран СНГ, развивающихся и развитых стран

Валютная пара (индекс)	Страна	Базовая ставка	Инфляция 2021	Инфляция 2022	Курс	1D	1W	1M	YTD
USD/KZT	Казахстан	14.50%	8.0%	17.7%	471.2	0.3%	-1.3%	-0.4%	8.4%
USD/RUB	Россия	7.50%	6.7%	14.3%	61.9	1.8%	7.5%	0.7%	-17.1%
USD/GEL	Грузия	11.00%	9.3%	11.5%	2.80	0.0%	-0.8%	-2.1%	-9.4%
USD/BYN	Беларусь	12.00%	10.0%	17.9%	2.75	-1.9%	5.9%	4.8%	7.2%
USD/KGS	Кыргызстан	14.00%	11.2%	15.6%	80.91	-1.1%	-0.7%	4.8%	-4.4%
USD/TJS	Таджикистан	13.25%	8.0%	6.5%	10.27	0.0%	0.0%	0.8%	-8.9%
USD/UZS	Узбекистан	15.00%	10.0%	12.3%	11 031.57	0.2%	0.3%	0.3%	2.0%
USD/UAH	Украина	25.00%	9.3%	23.8%	36.93	0.3%	0.2%	0.3%	35.4%
Развивающиеся страны									
USD/CNY	Китай	4.35%	0.9%	2.5%	7.12	-1.0%	0.7%	3.1%	12.1%
USD/BRL	Бразилия	13.75%	8.3%	8.7%	5.22	0.5%	-3.6%	1.5%	-6.3%
USD/INR	Индия	5.90%	4.1%	7.0%	81.89	0.5%	0.1%	2.5%	10.2%
USD/ZAR	ЮАР	6.25%	4.6%	7.6%	18.00	1.2%	-0.1%	4.2%	13.0%
USD/TRY	Турция	12.00%	19.4%	83.5%	18.57	0.0%	0.4%	1.9%	39.6%
Развитые страны									
DXU	США	3.25%	4.7%	8.3%	112.26	0.9%	0.0%	2.2%	17.3%
USD/CAD	Канада	3.25%	3.4%	7.0%	1.37	0.9%	0.5%	4.8%	8.8%
GBP/USD	Великобритания	2.25%	2.6%	9.9%	1.12	-1.4%	0.4%	-3.1%	-17.5%
USD/CHF	Швейцария	0.50%	0.6%	3.3%	0.99	0.7%	1.5%	1.4%	8.5%
USD/JPY	Япония	-0.10%	-0.3%	3.0%	145.14	0.3%	0.5%	1.0%	26.1%
USD/KRW	Южная Корея	2.50%	2.3%	5.6%	1 402.65	-0.6%	-2.6%	2.9%	18.0%

Источник: Bloomberg

# Ежедневный обзор

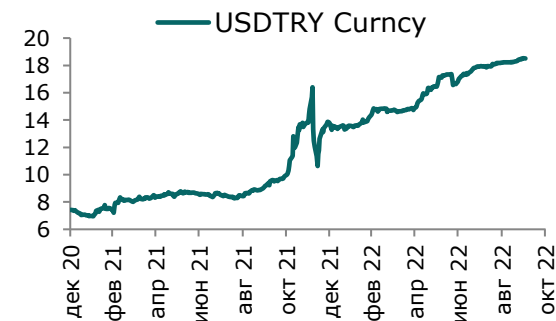
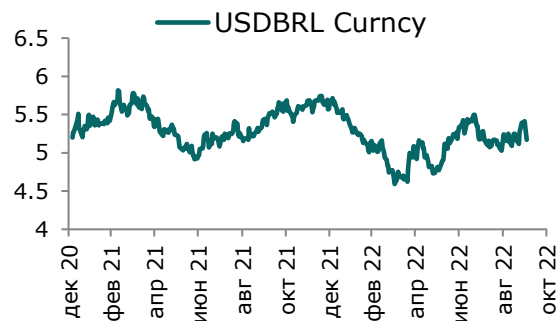
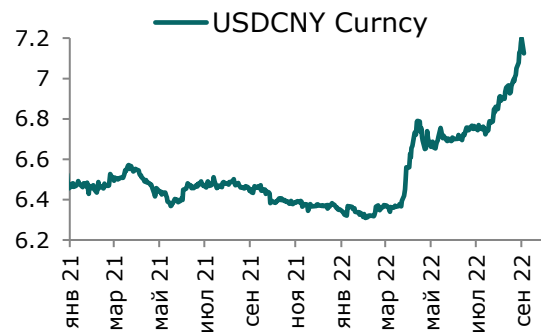
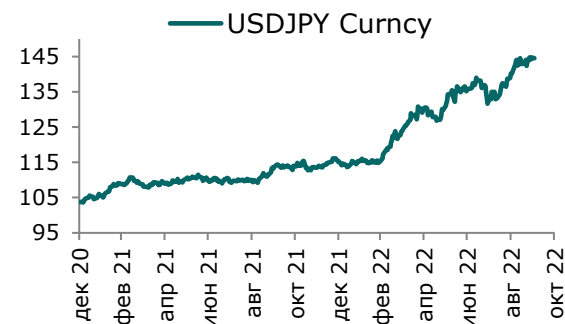
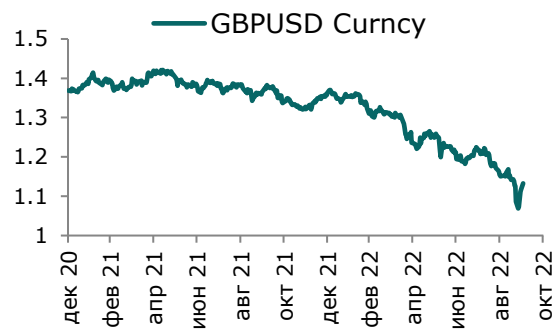
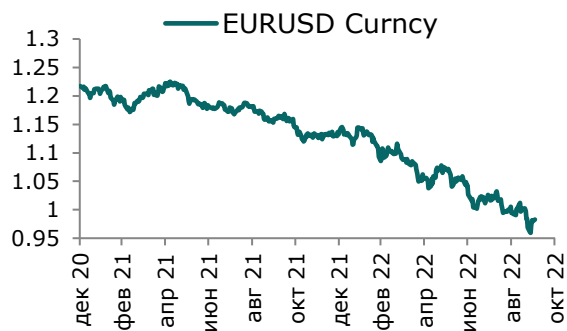
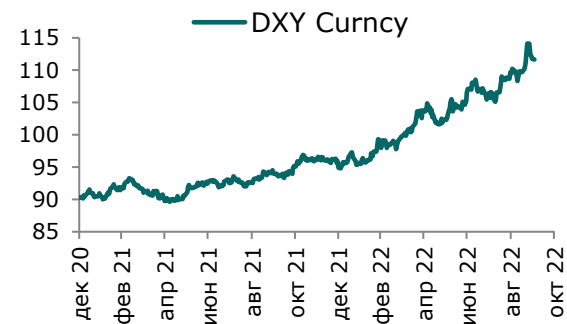
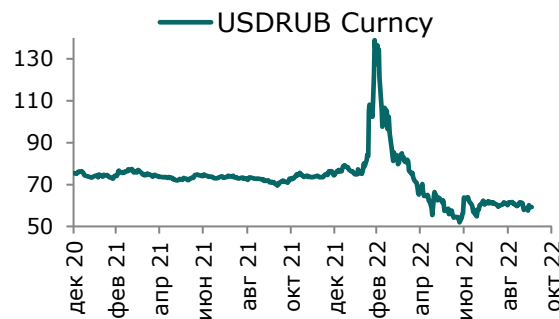
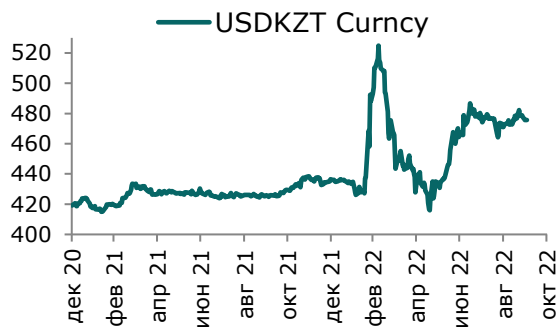
7 октября 2022 г.





# Ежедневный обзор

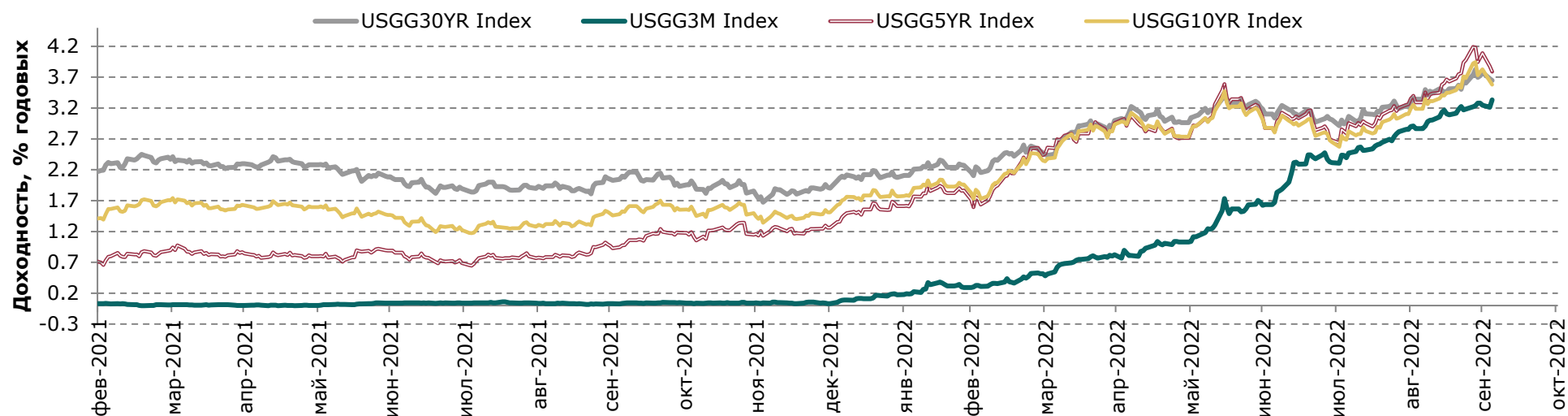
7 октября 2022 г.



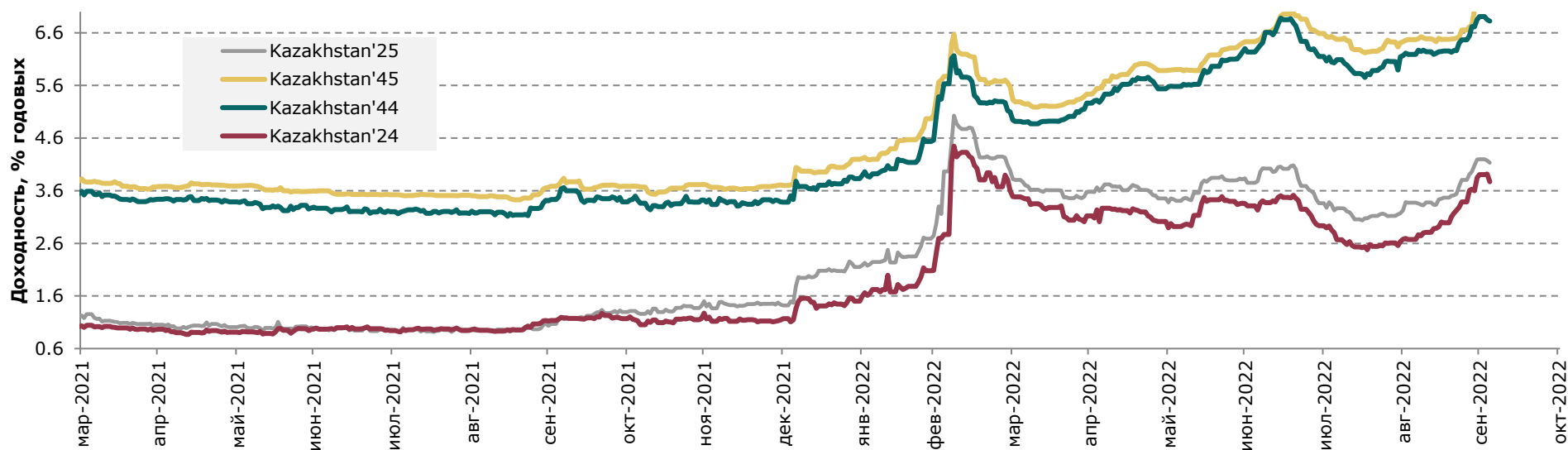
# Ежедневный обзор

7 октября 2022 г.

## Доходность государственных ценных бумаг США



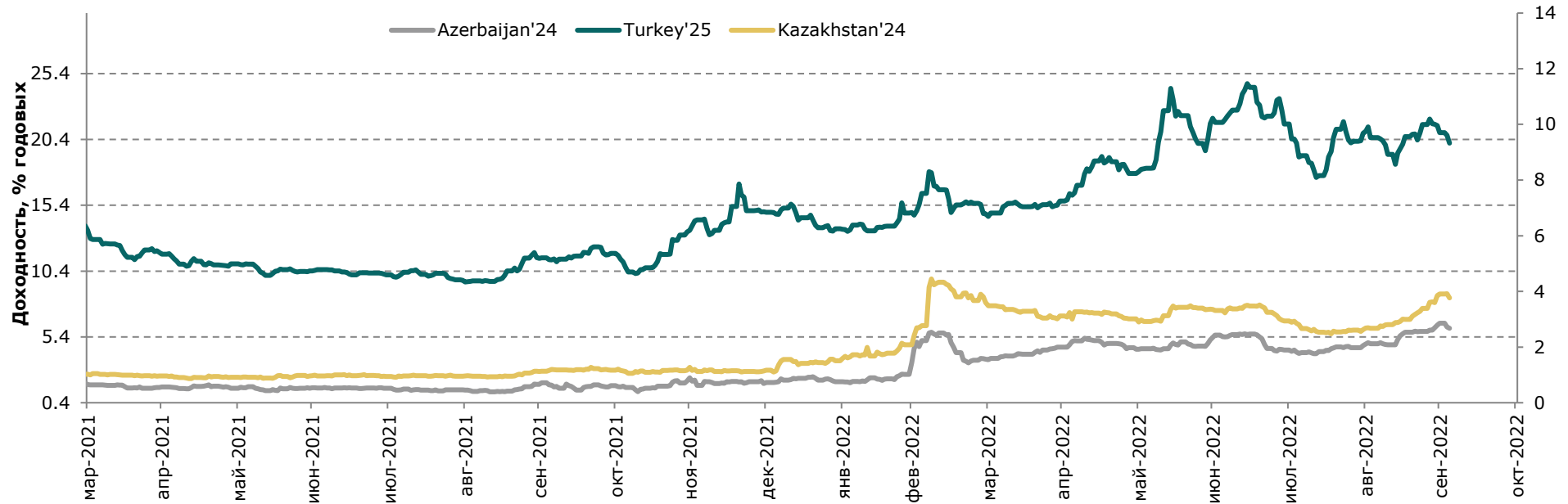
## Динамика доходностей суверенных облигаций РК



# Ежедневный обзор

7 октября 2022 г.

## Динамика доходностей суверенных еврооблигаций Турции и Азербайджана



# Ежедневный обзор

7 октября 2022 г.

**Таблица 2. Информация по казахстанским еврооблигациям**

Выпуск	Валюта	Купон	Цена		Доходность		Спред		Дата погашения	Объем бумаг в обращении, млн.	Дюрация
			Покупка	Продажа	Покупка	Продажа	Z-Sprd	G-Sprd			
<b>Республика Казахстан</b>											
KAZAKS 0.6 09/30/26	EUR	0.60	91.50	95.00	2.89	1.92	-71.70	32.74	30.09.2026	500	3.85
KAZAKS 2 3/8 11/09/28	EUR	2.38	108.08	108.08	1.00	1.00	-168.60	-66.11	09.11.2028	525	5.59
KAZAKS 1 1/2 09/30/34	EUR	1.50	65.16	66.46	5.56	5.37	253.95	347.62	30.09.2034	650	10.22
KAZAKS 1.55 11/09/23	EUR	1.55	97.82	98.56	3.61	2.90	54.06	127.28	09.11.2023	525	1.04
KAZAKS 3 7/8 10/14/24	USD	3.88	103.69	103.69	2.00	2.00	-205.58	-202.89	14.10.2024	1500	1.91
KAZAKS 6 1/2 07/21/45	USD	6.50	93.04	94.13	7.12	7.02	381.08	318.01	21.07.2045	1500	11.27
KAZAKS 5 1/8 07/21/25	USD	5.13	104.20	104.20	3.53	3.53	-34.97	-50.10	21.07.2025	2500	2.57
KAZAKS 4 7/8 10/14/44	USD	4.88	-	105.00	-	4.51	133.16	65.54	14.10.2044	1000	-
<b>НК КазМунайГаз</b>											
KZOKZ 6 3/8 10/24/48	USD	6.38	69.70	70.77	9.55	9.40	620.77	564.77	24.10.2048	1500	9.85
KZOKZ 5 3/4 04/19/47	USD	5.75	67.47	68.53	9.08	8.93	573.85	514.29	19.04.2047	1250	10.26
KZOKZ 5 3/8 04/24/30	USD	5.38	79.33	80.43	9.24	9.00	556.45	533.36	24.04.2030	1250	5.69
KZOKZ 3 1/2 04/14/33	USD	3.50	66.98	68.14	8.26	8.05	469.47	444.35	14.04.2033	750	7.92
KZOKZ 4 3/4 04/19/27	USD	4.75	83.93	84.94	9.16	8.85	522.38	500.77	19.04.2027	1000	3.82
KZOKZ 4 3/4 04/24/25	USD	4.75	92.50	93.31	8.06	7.69	376.52	365.81	24.04.2025	500	2.28
<b>Самрук Казына</b>											
SAMRUK 2 10/28/26	USD	2.00	84.19	85.27	6.49	6.16	248.46	225.57	28.10.2026	500	3.75
<b>КазТрансГаз</b>											
KZTGKZ 4 3/8 09/26/27	USD	4.38	83.31	84.18	8.57	8.33	473.94	453.21	26.09.2027	706	4.28
<b>Казахстан ТемирЖолы</b>											
KTZKZ 3 1/4 12/05/23	CHF	3.25	87.15	91.07	16.20	11.88	1079.16	1146.13	05.12.2023	250	0.99
KTZKZ 6.95 07/10/42	USD	6.95	98.39	100.06	7.10	6.94	366.69	302.91	10.07.2042	883	10.45
<b>Банк Развития Казахстана</b>											
DBKAZ 5 3/4 05/12/25	USD	5.75	99.32	100.22	6.03	5.66	174.09	162.47	12.05.2025	500	2.33
DBKAZ 4 1/8 12/10/22	USD	4.13	99.52	100.12	6.78	3.38	-12.21	21.66	10.12.2022	564	0.18
DBKAZ 2.95 05/06/31	USD	2.95	76.87	78.08	6.51	6.29	291.68	266.46	06.05.2031	500	7.14
<b>ТенгизШевройл</b>											
TENGIZ 4 08/15/26	USD	4.00	82.77	84.14	9.78	9.27	553.00	531.97	15.08.2026	1000	3.19
TENGIZ 3 1/4 08/15/30	USD	3.25	70.78	72.06	8.40	8.13	472.23	447.28	15.08.2030	750	6.49
TENGIZ 2 5/8 08/15/25	USD	2.63	83.43	84.40	9.36	8.92	505.85	489.40	15.08.2025	500	2.63

# Ежедневный обзор

7 октября 2022 г.

**Таблица 3. Информация по узбекским еврооблигациям**

Выпуск	Валюта	Купон	Цена		Доходность		Спред		Дата погашения	Объем бумаг в обращении, млн.	Дюрация
			Покупка	Продажа	Покупка	Продажа	Z-Sprd	G-Sprd			
<b>Республика Узбекистан</b>											
UZBEK 4,75 2024	USD	4.75%	94.36	95.16	9.21	8.56	436.14	459.35	20.02.2024	500	1.28
UZBEK 5,375 2029	USD	5.38%	83.91	84.84	8.72	8.50	502.34	480.01	20.02.2029	500	5.12
UZBEK 3,7 2030	USD	3.70%	71.85	73.17	8.58	8.30	496.73	472.30	25.11.2030	555	6.47
<b>НБ Республики Узбекистан</b>											
NBUZB 4,85 2025	USD	4.85%	88.06	89.19	9.46	8.99	513.46	496.07	21.10.2025	300	2.66
<b>Узпромстройбанк</b>											
SQBNZU 5,75 2024	USD	5.75%	87.65	89.57	12.45	11.33	731.32	730.62	02.12.2024	300	1.90
<b>Ипотека Банк</b>											
IPTBZU 5,5 2025	USD	5.50%	84.10	86.16	11.73	10.84	688.35	670.64	19.11.2025	300	2.67

**Таблица 4. Информация по отслеживаемым еврооблигациям**

Выпуск	Валюта	Купон	Цена		Доходность		Спред		Дата погашения	Объем бумаг в обращении, млн.	Дюрация
			Покупка	Продажа	Покупка	Продажа	Z-Sprd	OAS-Sprd			
<b>Отслеживаемые облигации</b>											
SEASPAN CORP	USD	5.50%	76.86	80.09	10.30	9.54	606.25	582.52	01.08.2029	750	5.29
GRUPO AXO SA DE CV	USD	5.75%	78.24	79.24	13.44	13.04	929.89	909.26	08.06.2026	325	3.04
CYDSA SAB DE CV	USD	6.25%	85.70	86.94	9.95	9.60	600.82	580.66	04.10.2027	397	4.11
BUKIT MAKMUR MANDIRI UTA	USD	7.75%	82.23	83.62	14.65	14.04	1024.36	1004.24	10.02.2026	400	2.74
EMPRESA ELECTRICA COCHRA	USD	5.50%	90.60	92.27	10.12	9.24	541.96	531.14	14.05.2027	315	2.02
GRUPO UNICOMER CO LTD	USD	7.88%	99.57	100.74	8.19	6.30	229.04	228.64	01.04.2024	350	0.47
IOCHPE-MAX/MAX WHEELS MX	USD	5.00%	77.25	78.35	10.48	10.17	663.28	641.24	07.05.2028	400	4.48
ADECOAGRO SA	USD	6.00%	91.74	92.81	8.05	7.77	417.96	384.43	21.09.2027	500	4.16



# Ежедневный обзор

7 октября 2022 г.

Министерство Финансов	MUM156_0005	13.85%	4.90	10.авг.22
Министерство Финансов	MUM180_0002	14.13%	1.90	03.авг.22
Министерство Финансов	MUM156_0005	13.85%	4.90	03.авг.22
Министерство Финансов	MUM180_0002	14.10%	1.90	27.июл.22
Министерство Финансов	MUM156_0005	13.85%	4.90	27.июл.22
Министерство Финансов	MUM144_0003	14.50%	0.80	20.июл.22
Министерство Финансов	MUM072_0013	13.73%	4.80	20.июл.22
Министерство Финансов	MUM180_0002	14.00%	1.90	20.июл.22
Министерство Финансов	MUM180_0002	14.00%	2.00	13.июл.22
Министерство Финансов	MUM144_0003	14.50%	0.80	13.июл.22
Министерство Финансов	MUM072_0013	13.70%	4.90	13.июл.22
Министерство Финансов	MUM180_0002	14.00%	2.00	07.июл.22
Министерство Финансов	MUM156_0005	13.71%	5.00	07.июл.22
Министерство Финансов	MUM144_0003	14.50%	0.80	07.июл.22
Министерство Финансов	MUM144_0003	14.50%	0.80	29.июн.22
Министерство Финансов	MUM072_0013	13.62%	4.90	29.июн.22
Министерство Финансов	MOM048_0053	13.75%	4.00	22.июн.22
Министерство Финансов	MOM036_0092	13.85%	3.00	22.июн.22
Министерство Финансов	MUM156_0005	13.62%	5.00	22.июн.22
Министерство Финансов	MUM144_0003	14.50%	0.90	15.июн.22
Министерство Финансов	MUM180_0001	14.00%	1.90	15.июн.22
Министерство Финансов	MOM036_0091	13.85%	2.70	08.июн.22
Министерство Финансов	MOM048_0052	13.75%	3.60	08.июн.22
Министерство Финансов	MUM072_0013	13.62%	0.90	08.июн.22
Министерство Финансов	MUM180_0001	14.00%	2.00	08.июн.22
Министерство Финансов	MUM072_0013	14.50%	5.00	01.июн.22
Министерство Финансов	MUM180_0001	14.00%	2.00	01.июн.22
Министерство Финансов	MUM144_0003	14.50%	0.90	25.май.22
Министерство Финансов	MUM120_0017	13.62%	4.80	25.май.22
Министерство Финансов	MUM180_0001	14.00%	2.00	25.май.22
Министерство Финансов	MUM144_0003	14.50%	0.90	18.май.22
Министерство Финансов	MUM120_0017	13.62%	4.80	18.май.22
Министерство Финансов	MOM048_0052	13.75%	3.70	18.май.22
Министерство Финансов	MOM036_0091	13.85%	2.70	18.май.22
Министерство Финансов	MUM180_0001	14.00%	2.00	11.май.22
Министерство Финансов	MUM144_0003	14.50%	1.00	11.май.22
Министерство Финансов	MOM036_0091	13.83%	2.80	11.май.22
Министерство Финансов	MOM048_0052	13.75%	3.70	05.май.22
Министерство Финансов	MUM120_0017	13.62%	4.80	05.май.22
Министерство Финансов	MUM132_0006	13.76%	3.20	28.апр.22
Министерство Финансов	MOM048_0052	13.79%	3.70	27.апр.22
Министерство Финансов	MUM180_0002	13.97%	2.20	27.апр.22
Министерство Финансов	MOM036_0091	13.81%	2.80	27.апр.22
Министерство Финансов	MOM048_0052	13.62%	3.80	20.апр.22
Министерство Финансов	MUM072_0013	13.55%	5.10	20.апр.22
Министерство Финансов	MUM072_0013	13.17%	5.10	13.апр.22
Министерство Финансов	MUM180_0002	13.69%	2.20	13.апр.22

# Ежедневный обзор

7 октября 2022 г.

Министерство Финансов	MOM036_0091	13.56%	2.80	13.апр.22
Министерство Финансов	MOM036_0091	12.84%	2.90	06.апр.22
Министерство Финансов	MOM048_0052	12.64%	3.80	06.апр.22
Министерство Финансов	MUM072_0013	12.50%	5.10	29.мар.22
Министерство Финансов	MOM036_0091	12.71%	2.90	29.мар.22
Министерство Финансов	MUM072_0013	12.50%	5.10	29.мар.22
Министерство Финансов	MOM048_0052	12.59%	3.80	24.мар.22
Министерство Финансов	MUM072_0013	12.63%	5.20	24.мар.22
Министерство Финансов	MKM012_0150	13.70%	0.90	16.мар.22
Министерство Финансов	MOM036_0091	12.72%	2.90	16.мар.22
Министерство Финансов	MOM048_0052	12.67%	3.90	16.мар.22
Министерство Финансов	MUM096_0011	13.21%	6.70	02.мар.22
Министерство Финансов	MUM180_0016	12.91%	14.90	02.мар.22
Министерство Финансов	MUM180_0015	11.10%	14.50	23-февр.-2022
Министерство Финансов	MUM096_0012	10.97%	7.40	23-февр.-2022
Министерство Финансов	MUM180_0002	10.73%	2.40	16-февр.-2022
Министерство Финансов	MUM120_0019	11.04%	9.10	16-февр.-2022
Министерство Финансов	MOM036_0091	10.75%	3.00	9-февр.-2022
Министерство Финансов	MUM132_0007	10.99%	10.50	9-февр.-2022
Министерство Финансов	MUM096_0013	11.00%	8.00	2-февр.-2022
Министерство Финансов	MUM156_0007	11.00%	12.00	2-февр.-2022
Министерство Финансов	MUM180_0016	11.05%	15.00	26-январ.-2022
Министерство Финансов	MUM072_0013	10.90%	5.30	26-январ.-2022
Министерство Финансов	MKM012_0150	10.30%	1.00	20-январ.-2022
Министерство Финансов	MOM048_0052	10.67%	4.00	19-январ.-2022
Министерство Финансов	MUM144_0009	10.87%	11.60	19-январ.-2022
Министерство Финансов	MUM096_0011	10.75%	6.80	12-январ.-2022
Министерство Финансов	MUM096_0012	10.75%	7.60	5-январ.-2022
Министерство Финансов	MUM120_0019	10.78%	9.20	20-дек.-2021
Министерство Финансов	MUM096_0012	10.75%	7.60	13-дек.-2021
Министерство Финансов	MUM120_0016	10.59%	3.50	10-дек.-2021
Министерство Финансов	MUM132_0007	10.81%	10.60	8-дек.-2021
Министерство Финансов	MUM180_0001	10.40%	2.50	29-нояб.-2021
Министерство Финансов	MUM180_0015	10.87%	14.70	29-нояб.-2021
Министерство Финансов	MOM060_0052	10.69%	4.70	26-нояб.-2021
Министерство Финансов	MUM168_0005	10.85%	13.30	24-нояб.-2021
Министерство Финансов	MUM072_0013	10.69%	5.50	22-нояб.-2021
Министерство Финансов	MOM060_0052	10.69%	4.70	19-нояб.-2021
Министерство Финансов	MUM120_0019	10.78%	9.30	19-нояб.-2021
Министерство Финансов	MUM156_0002	10.40%	1.70	17-нояб.-2021
Министерство Финансов	MUM132_0007	10.81%	10.70	17-нояб.-2021
Министерство Финансов	MUM120_0016	10.59%	3.50	15-нояб.-2021
Министерство Финансов	MUM144_0009	10.83%	11.80	15-нояб.-2021
Министерство Финансов	MUM180_0015	10.87%	14.80	12-нояб.-2021
Министерство Финансов	MOM060_0052	10.69%	4.70	10-нояб.-2021
Министерство Финансов	MUM132_0007	10.81%	10.70	10-нояб.-2021
Министерство Финансов	MUM096_0012	10.75%	7.70	8-нояб.-2021



# Ежедневный обзор

7 октября 2022 г.

Министерство Финансов	MUM084_0017	10.48%	2.20	5-нояб.-2021
Министерство Финансов	MUM156_0007	10.83%	12.30	3-нояб.-2021
Министерство Финансов	MUM084_0018	10.72%	6.40	1-нояб.-2021
Министерство Финансов	MUM120_0016	10.54%	3.60	29-окт.-2021
Министерство Финансов	MOM060_0052	10.68%	4.80	27-окт.-2021
Министерство Финансов	MUM180_0015	10.82%	14.80	25-окт.-2021
Министерство Финансов	MUM168_0005	10.80%	13.40	22-окт.-2021
Министерство Финансов	MUM180_0001	10.41%	2.60	20-окт.-2021
Министерство Финансов	MUM072_0013	10.65%	5.60	18-окт.-2021
Министерство Финансов	MUM156_0002	10.16%	1.80	15-окт.-2021
Министерство Финансов	MUM132_0007	10.74%	10.80	15-окт.-2021
Министерство Финансов	MOM060_0052	10.59%	4.80	13-окт.-2021
Министерство Финансов	MUM144_0009	10.76%	11.90	11-окт.-2021
Министерство Финансов	MUM096_0012	10.66%	7.80	8-окт.-2021
Министерство Финансов	MUM168_0005	10.79%	13.40	4-окт.-2021
Министерство Финансов	MUM120_0016	10.45%	3.70	1-окт.-2021
Министерство Финансов	MUM180_0001	10.40%	2.60	29-сент.-2021
Министерство Финансов	MOM060_0052	10.56%	4.90	27-сент.-2021
Министерство Финансов	MUM144_0009	10.76%	11.90	24-сент.-2021
Министерство Финансов	MUM156_0007	10.77%	12.40	22-сент.-2021
Министерство Финансов	MUM180_0015	10.81%	14.90	20-сент.-2021
Министерство Финансов	MUM072_0013	10.59%	5.70	17-сент.-2021
Министерство Финансов	MUM096_0012	10.66%	7.90	15-сент.-2021
Министерство Финансов	MUM084_0018	10.56%	6.60	13-сент.-2021
Министерство Финансов	MUM120_0016	10.43%	3.70	10-сент.-2021
Министерство Финансов	MUM120_0019	10.64%	9.50	8-сент.-2021
Министерство Финансов	MOM060_0052	10.47%	4.90	6-сент.-2021
Министерство Финансов	MUM132_0007	10.67%	10.90	3-сент.-2021
Министерство Финансов	MUM096_0012	10.58%	7.90	27-авг.-2021
Министерство Финансов	MUM180_0015	10.78%	5.00	25-авг.-2021
Министерство Финансов	MUM144_0009	10.69%	11.60	23-авг.-2021
Министерство Финансов	MUM168_0005	10.75%	13.60	18-авг.-2021
Министерство Финансов	MOM060_0052	10.50%	7.00	16-авг.-2021
Министерство Финансов	MUM120_0016	10.36%	3.80	13-авг.-2021
Министерство Финансов	MUM156_0007	10.72%	12.50	11-авг.-2021
Министерство Финансов	MOM060_0052	10.50%	7.00	4-авг.-2021
Министерство Финансов	MUM072_0013	10.50%	5.80	2-авг.-2021

Источник: KASE, \*лет до погашения с момента размещения

# Ежедневный обзор

7 октября 2022 г.

**Таблица 6. Доля владения нот НБК нерезидентами, млрд. тенге**

Дата	Доля владения нот НБК нерезидентами					
	Резиденты	Нерезиденты	Всего в обращении	Резиденты	Нерезиденты	Изменение (нерезиденты)
16.09.2022	1 685.64	80	1 765.64	95.47%	4.53%	0
09.09.2022	1 413.61	80	1 493.61	94.64%	5.36%	-10.01
02.09.2022	1 827.90	90.01	1 917.92	95.31%	4.69%	18.26
27.08.2022	1 826.43	71.75	1 898.17	96.22%	3.78%	1.75
19.08.2022	1 751.17	70	1 821.17	96.20%	3.80%	-15.01
12.08.2022	1 825.29	85.01	1 910.30	95.50%	4.50%	0
05.08.2022	1 615.40	85.01	1 700.41	95.00%	5.00%	-5
29.07.2022	1 728.29	90.01	1 818.30	95.00%	5.00%	0
22.07.2022	1 618.52	90.01	1 708.53	94.70%	5.30%	-38.42
15.07.2022	1 656.94	100.01	1 756.96	94.30%	5.70%	60.63
08.07.2022	1 596.31	120.76	1 717.08	93.00%	7.00%	-112.64
01.07.2022	1 708.95	120.76	1 829.71	93.40%	6.60%	83.48
24.06.2022	1 625.47	130.76	1 756.23	92.60%	7.40%	18.43
17.06.2022	1 607.04	140.76	1 747.81	91.90%	8.10%	-42.97
10.06.2022	1 650.01	140.76	1 790.78	92.10%	7.90%	19.7
03.06.2022	1 630.31	150.76	1 781.07	91.50%	8.50%	45.09
27.05.2022	1 585.22	150.76	1 735.99	91.30%	8.70%	-10
20.05.2022	1 578.15	160.76	1 738.91	90.80%	9.20%	0
13.05.2022	1 602.67	160.76	1 763.44	90.90%	9.10%	-20
06.05.2022	1 598.97	180.76	1 779.73	89.80%	10.20%	18.75
29.04.2022	1 610.90	162.01	1 772.92	90.90%	9.10%	0
22.04.2022	1 552.75	162.01	1 714.76	90.60%	9.40%	17.91
15.04.2022	1 435.62	144.1	1 579.72	90.90%	9.10%	14.09
08.04.2022	1 390.41	130.01	1 520.42	91.40%	8.60%	15
01.04.2022	1 354.55	115.01	1 469.56	92.20%	7.80%	40
25.03.2022	1 250.90	75.01	1 325.91	94.30%	5.70%	-71.34
18.03.2022	1 430.42	146.35	1 576.77	90.70%	9.30%	24.04
11.03.2022	1 341.62	122.31	1 463.93	91.60%	8.40%	-55.06
05.03.2022	1 683.99	177.37	1 861.36	90.50%	9.50%	-20.04
25.02.2022	1 679.87	197.41	1 877.28	89.50%	10.50%	45.59
18.02.2022	1 710.03	151.82	1 861.85	91.80%	8.20%	10.56
11.02.2022	1 770.99	141.26	1 912.25	92.60%	7.40%	12.25
04.02.2022	1 645.90	129.01	1 774.90	92.70%	7.30%	-13.03
28.01.2022	1 639.32	142.04	1 781.36	92.00%	8.00%	2

# Ежедневный обзор

7 октября 2022 г.

21.01.2022	1 693.79	140.04	1 833.83	92.40%	7.60%	10.09
14.01.2022	1 618.00	129.95	1 747.96	92.60%	7.40%	-62.43
06.01.2022	1 640.99	192.38	1 833.36	89.50%	10.50%	-18.92
31.12.2021	1 938.48	211.3	2 149.78	90.20%	9.80%	-0.38
24.12.2021	1 842.45	211.68	2 054.14	89.70%	10.30%	-4.2
15.12.2021	1 899.57	215.88	2 115.45	89.80%	10.20%	-111.93
10.12.2021	2 095.32	327.81	2 423.13	86.50%	13.50%	-45.31
03.12.2021	2 275.47	373.12	2 648.59	85.90%	14.10%	0.45
26.11.2021	2 152.41	372.67	2 525.08	85.20%	14.80%	-30.4
19.11.2021	2 086.03	403.07	2 489.11	83.80%	16.20%	22.58
12.11.2021	2 018.44	380.49	2 398.93	84.10%	15.90%	43
05.11.2021	2 036.33	337.49	2 373.82	85.80%	14.20%	-108.72
29.10.2021	2 546.32	446.21	2 992.54	85.10%	14.90%	25.45
22.10.2021	2 416.90	420.76	2 837.66	85.20%	14.80%	51.15
15.10.2021	2 425.02	369.61	2 794.62	86.80%	13.20%	-52.29
08.10.2021	2 433.47	421.9	2 855.37	85.20%	14.80%	2.78
01.10.2021	2 379.45	419.12	2 798.58	85.00%	15.00%	-52.09
24.09.2021	2 535.46	471.21	3 006.67	84.30%	15.70%	85.48
17.09.2021	2 432.57	385.73	2 818.29	86.30%	13.70%	33.05
10.09.2021	2 424.57	352.68	2 777.26	87.30%	12.70%	-67.52
03.09.2021	2 690.72	420.2	3 110.91	86.50%	13.50%	-9.88
27.08.2021	2 793.58	430.08	3 223.66	86.70%	13.30%	-35
20.08.2021	2 782.93	465.08	3 248.01	85.70%	14.30%	-11.87
13.08.2021	2 730.47	476.95	3 207.42	85.10%	14.90%	49.15
06.08.2021	2 779.62	427.8	3 207.42	86.70%	13.30%	-53.43
30.07.2021	2 899.72	481.23	3 380.95	85.80%	14.20%	-26.2
23.07.2021	3 007.80	507.43	3 515.23	85.60%	14.40%	-49.44
16.07.2021	3 028.90	556.87	3 585.77	84.50%	15.50%	19
09.07.2021	3 029.13	537.87	3 567.00	84.90%	15.10%	12.08
03.07.2021	3 017.83	525.79	3 543.62	85.20%	14.80%	11.11
25.06.2021	2 941.48	514.68	3 456.16	85.10%	14.90%	-57.66
18.06.2021	2 900.83	572.34	3 473.17	83.50%	16.50%	26.06
11.06.2021	2 945.94	546.28	3 492.22	84.40%	15.60%	-28.41
04.06.2021	2 899.15	574.69	3 473.84	83.50%	16.50%	63.04
28.05.2021	2 733.50	511.65	3 245.15	84.20%	15.80%	-27.09
21.05.2021	2 667.30	538.74	3 206.04	83.20%	16.80%	26.37
14.05.2021	2 583.91	512.37	3 096.28	83.50%	16.50%	56.68
06.05.2021	2 668.79	455.69	3 124.48	85.40%	14.60%	6.53

# Ежедневный обзор

7 октября 2022 г.

30.04.2021	3 036.14	449.16	3 485.31	87.10%	12.90%	48.61
23.04.2021	2 989.95	400.55	3 390.50	88.20%	11.80%	-104.03
16.04.2021	2 856.56	504.58	3 361.14	85.00%	15.00%	-32.78
09.04.2021	2 982.52	537.36	3 519.89	84.70%	15.30%	-9.34
02.04.2021	2 915.59	546.7	3 462.29	84.20%	15.80%	-18.26
26.03.2021	2 891.13	564.96	3 456.08	83.70%	16.30%	1.81
19.03.2021	3 103.20	563.15	3 666.17	84.60%	15.40%	39.58

Источник: Национальный Банк РК

**АО «Halyk Finance»**

**Департамент исследований**

**E-mail**  
research@halykfinance.kz

**Департамент продаж**

**E-mail**  
sales@halykfinance.kz

**Адрес:**

Halyk Finance  
пр. Абая, 109 «В», 5 этаж  
A05A1B4, Алматы, Республика Казахстан  
Тел. +7 727 339 43 77  
[www.halykfinance.kz](http://www.halykfinance.kz)

**Bloomberg**  
HLFN  
**Refinitiv**  
Halyk Finance  
**Factset**  
Halyk Finance  
**Capital IQ**  
Halyk Finance

**Заявление об ограничении ответственности**

Настоящая публикация носит исключительно информационный характер и не является предложением или попыткой со стороны АО «Halyk Finance» купить, продать или вступить в иную сделку в отношении каких-либо ценных бумаг и иных финансовых инструментов, на которые в настоящей публикации может содержаться ссылка, предоставить какие-либо инвестиционные рекомендации или услуги. Указанные предложения могут быть направлены исключительно в соответствии с требованиями применимого законодательства. Настоящая публикация основана на информации, которую мы считаем надежной, однако мы не утверждаем, что все приведенные сведения абсолютно точны. При этом, отмечаем, что прошлая доходность не является показателем доходности инвестиций в будущем. Мы не несем ответственности за использование клиентами информации, содержащейся в настоящей публикации, а также за сделки и операции с ценными бумагами и иными финансовыми инструментами, упоминающимися в ней. Мы не берем на себя обязательство регулярно обновлять информацию, которая содержится в настоящей публикации или исправлять возможные неточности. HF, его аффилированные и должностные лица, партнеры и сотрудники, в том числе лица, участвующие в подготовке и выпуске этого материала, оставляют за собой право участвовать в сделках в отношении упоминающихся в настоящей публикации ценных бумаг и иных финансовых инструментов. Также отмечаем, что на ценные бумаги и иные финансовые инструменты, рассматриваемые в настоящей публикации и номинированные в иностранной валюте, могут оказывать влияние обменные курсы валют. Изменение обменных курсов валют может вызвать снижение стоимости инвестиций в указанные активы. Следует иметь в виду, что инвестирование в Американские депозитарные расписки также подвержено риску изменения обменного курса валют, а инвестирование в казахстанские ценные бумаги и иные финансовые инструменты имеет значительный риск. В указанной связи, инвесторы до принятия решения об участии в сделках с ценными бумагами и иными финансовыми инструментами, рассматриваемыми в настоящей публикации, должны проводить собственное исследование относительно надежности эмитентов данных ценных бумаг и иных финансовых инструментов.

Настоящая информация не предназначена для публичного распространения и не может быть воспроизведена, передана или опубликована, целиком или по частям, без предварительного письменного разрешения АО «Halyk Finance».