



Ежедневный обзор

Очередное падение рынка

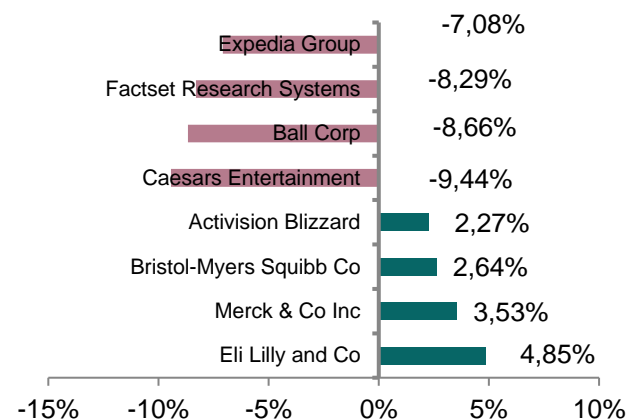
»» Очередное падение рынка

Рост доходности государственных облигаций США отражает сохранение пессимистических настроений на Уолл-стрит. Участники торгов продолжили оценивать итоги двухдневного заседания ФРС США, по итогам которого американский регулятор не только принял решение повысить ставку на 75 б.п. до 3.0-3.25% годовых, но и выразил готовность повышать ставку в течение всего 2023 года. Напомним, что к концу года медианный прогноз членов FOMC по размеру ставки сложился на уровне 4.4% и 4.6% в 2023 году. По итогам минувших торгов доходность по 10-летним казначейским облигациям США увеличилась сразу на 18 б.п. до 3.71% (максимум с февраля 2011 года) в сравнении с 1.51% на начало года.

»» Рост цен на нефть

Несмотря на дальнейшее укрепление доллара США и преобладания негативных настроений на глобальных рынках, нефть марки Brent выросла на 0.7% до \$90.5 за баррель. Потенциальное обострение военного конфликта между Москвой и Киевом оказывает поддержку нефтяным котировкам. Накануне в России была объявлена частичная мобилизация, по итогам которой вооруженные силы РФ намерены привлечь 300 тысяч резервистов.

Лидеры и аутсайдеры индекса S&P 500



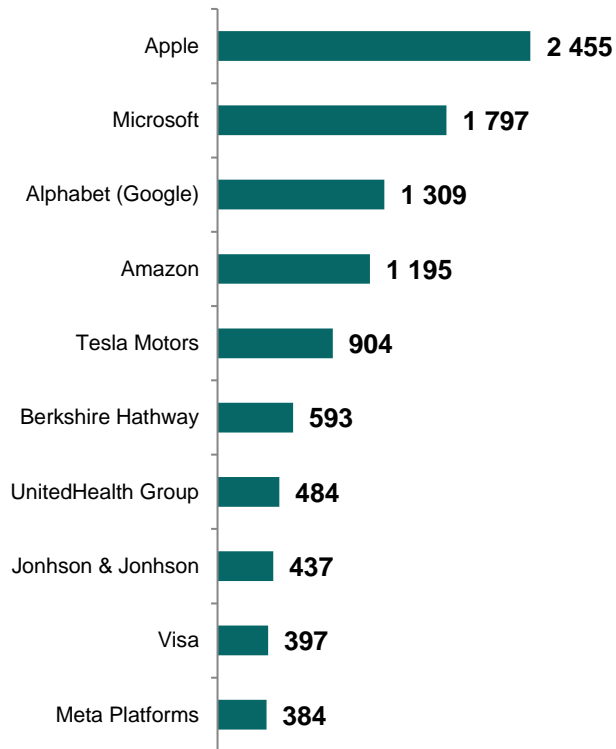
Товарный рынок

	Знач.	Изменение			
		1D	1W	1M	YTD
Brent	90.5	0.7%	-0.4%	-8.9%	16.3%
LME Copper	7 680	-0.1%	-0.6%	-5.5%	-21.0%
Zinc	3 107	0.3%	-2.5%	-12.4%	-12.1%
Gold	1 671.2	-0.2%	0.4%	-4.6%	-8.6%
Silver	19.6	0.3%	2.4%	2.7%	-15.8%
Natural Gas	7.1	-8.9%	-14.8%	-24.0%	90.1%
Aluminum	2 229	1.2%	-3.4%	-8.4%	-20.6%

Ежедневный обзор

23 сентября 2022 г.

>> Рыночная капитализация 10 крупнейших публичных компаний США, млрд. \$



>> Динамика изменения индекса S&P 500

	Изменение		Количество эмитентов	Вес, (%)
	в %	в пунктах		
S&P 500	-0.8%	-31.9	503	100%
Information Technology	-1.0%	-10.0	76	26.5%
Health Care	0.5%	2.9	64	14.5%
Consumer Discretionary	-2.2%	-9.7	56	12.0%
Financials	-1.7%	-7.0	66	11.1%
Communication Services	0.1%	0.2	26	8.1%
Industrials	-1.5%	-4.5	72	7.9%
Consumer Staples	-0.2%	-0.5	33	6.8%
Energy	-0.4%	-0.7	21	4.5%
Utilities	-0.4%	-0.4	29	3.2%
Real Estate	-0.9%	-1.0	32	2.9%
Materials	-1.2%	-1.1	28	2.5%

>> Очередное падение рынка

Рост доходности государственных облигаций США отражает сохранение пессимистических настроений на Уолл-стрит. Участники торгов продолжили оценивать итоги двухдневного заседания ФРС США, по итогам которого американский регулятор не только принял решение повысить ставку на 75 б.п. до 3.0-3.25% годовых, но и выразил готовность повышать ставку в течение всего 2023 года. Напомним, что к концу года медианный прогноз членов FOMC по размеру ставки сложился на уровне 4.4% и 4.6% в 2023 году. По итогам минувших торгов доходность по 10-летним казначейским облигациям США увеличилась сразу на 18 б.п. до 3.71% (максимум с февраля 2011 года) в сравнении с 1.51% на начало года. Доходность по 2-летним бумагам выросла на 7 б.п. до 4.12% в сравнении с 0.73% на начало года. Такая высокая доходность по безрисковым активам значительно снижает интерес к долевым инструментам. В этих условиях под удар традиционно попадают сектора информационных технологий (-1.0%) и дискреционных товаров (-2.2%), которые очень чувствительны к уровню доходности государственных бумаг.

>> Сектор здравоохранения проигнорировал негатив

Положительную динамику среди отраслевых групп индекса S&P 500 (-0.84%) удалось показать секторам здравоохранения (+0.5%) и коммуникационному сектору (+0.1%). В тройке лидеров в числе компонентов индекса широкого рынка оказались исключительно представители сектора здравоохранения: Eli Lilly and Co (+4.9%), Merck & Co Inc (+3.5%) и Bristol-Myers Squibb Co (+2.6%).

>> ЦБ Турции понизил ставку

Между тем в условиях ужесточения денежно-кредитной политики по всему миру и 80.2%-ной инфляции в стране, ЦБ Турции несмотря на усиление давления на лиру, понизил ставку сразу на 100 б.п. до 12%. Таким образом, с максимумов 2019 года ставка в Турции была снижена в два раза.

Президент Турции Реджеп Тайип Эрдоган является сторонником мягкой монетарной политики. Неоднократно глава государства обрушивался на ЦБ с критикой высоких ставок в стране.

Фондовые индексы	Регион	Посл. знач.	Изменение	
			За день	С начала года
Americas				
S&P500	США	3 758.0	-0.84%	-21.15%
Dow Jones	США	30 076.7	-0.35%	-17.23%
NASDAQ	США	11 066.8	-1.37%	-29.26%
EMEA				
Euro Stoxx 50	Еврозона	3 427.1	-1.85%	-20.27%
FTSE 100	Великобритания	7 159.5	-1.08%	-3.05%
CAC 40	Франция	5 918.5	-1.87%	-17.26%
DAX	Германия	12 531.6	-1.84%	-21.11%
IBEX 35	Испания	7 774.7	-1.24%	-10.78%
FTSE MIB	Италия	21 799.1	-1.07%	-20.29%
Asia/Pacific				
Nikkei 225	Япония	27 153.8	-0.58%	-5.69%
Hang Seng	Гонконг	18 148.0	-1.61%	-22.44%
CSI 300	Китай	3 869.3	-0.88%	-21.68%
Shanghai	Китай	3 108.9	-0.27%	-14.59%
Sensex	Индия	59 119.7	-0.57%	1.49%
Singapore	Сингапур	3 236.3	-0.82%	3.60%
Emerging markets				
Bovespa	Бразилия	114 070.5	1.91%	8.82%
RTSI\$	Россия	1 174.6	6.12%	-26.39%
NIFTY 50	Индия	17 629.8	-0.50%	1.59%
TOP 40	ЮАР	58 852.4	-1.61%	-12.23%
Borsa Index	Турция	3 245.8	-0.97%	74.72%
KASE	Казахстан	3 129.6	0.40%	-14.85%

Ежедневный обзор

23 сентября 2022 г.

Игнорирование просьб Р.Т. Эрдогана по снижению ключевой ставки (1-недельное РЕПО) нередко приводило к увольнениям глав ЦБ.

Экономисты по всему миру и члены ЦБ Турции неоднократно предупреждали, что низкая процентная ставка в Турции лишь только ускорит ослабление курса турецкой лиры. На протяжении последних лет турецкая валюта стремительно дешевела к доллару. С начала года курс USDTRY вырос уже на 37.8%.

>> Валютный рынок

- Индекс доллара США (DXY), показывающий отношение доллара относительно корзины из шести мировых валют, вырос на 0.6% до 111.4;
- Курс тенге к доллару США подрос на 0.2% до 479.2.

>> Главные новости

- Правительство и Нацбанк Казахстана работают над смягчением денежно-кредитной политики – Смаилов;
- Товарооборот между Казахстаном и РФ за январь-июль вырос на 3,5%.

LIBOR (USD)

	Знач.	Значение на дату			
		1D	1W	1M	YTD
LIBOR Overnight	2.32%	2.32%	2.31%	2.31%	0.06%
LIBOR1M	3.06%	3.05%	2.82%	2.37%	0.10%
LIBOR3M	3.60%	3.60%	3.29%	2.98%	0.21%
LIBOR6M	4.12%	4.18%	3.84%	3.51%	0.26%
LIBOR12M	4.68%	4.70%	4.24%	4.00%	0.58%

Валютный рынок

	Знач.	Изменение валютных пар			
		1D	1W	1M	YTD
DXY	111.4	0.6%	1.5%	2.1%	16.4%
USD/KZT	479.2	-0.2%	0.7%	1.3%	10.2%
USD/RUB	59.4	-2.8%	-1.3%	-1.1%	-20.4%
EUR/USD	0.98	0.0%	-1.6%	-1.1%	-13.5%
GBP/USD	1.13	-0.1%	-1.8%	-4.3%	-16.8%
USD/JPY	142.39	1.2%	0.8%	-3.6%	-23.7%

Долговой рынок

	Валюта	YTM	YTM на			
			1D	1W	1M	YTD
US Treasuries (10YR)	US\$	3.71%	3.53%	3.45%	3.01%	1.51%
US Treasuries (30YR)	US\$	3.64%	3.50%	3.47%	3.23%	1.90%
UK Gilts (30YR)	GBP	3.50%	3.31%	3.17%	2.51%	0.97%
Germany (10YR)	EUR	1.97%	1.89%	1.77%	1.31%	-0.18%
Russia (10YR)	RUB	9.02%	8.79%	7.96%	8.20%	7.72%
Kazakhstan (5YR)	US\$	3.44%	3.41%	3.33%	3.02%	1.39%

23 сентября 2022 г.

- **Правительство и Нацбанк Казахстана работают над смягчением денежно-кредитной политики - Смаилов**

Правительство Казахстана и Национальный банк работают над смягчением денежно-кредитной политики, сообщил премьер-министр страны Алихан Смаилов.

"Недостаток долгосрочного и доступного финансирования это одна из ключевых проблем. Мы с Нацбанком работаем сейчас над тем, чтобы стабилизировать инфляционные процессы, и в ближайшее время пересмотреть денежно-кредитную политику в сторону определенного смягчения", - сказал он на X форуме машиностроителей Казахстана в четверг. С начала года Нацбанк Казахстана постепенно повысил базовую ставку с 9,75% до 14,5%.

Очередное плановое решение по базовой ставке будет объявлено 24 октября 2022 года.

Источник: Интерфакс-Казахстан, Bloomberg

- **Товарооборот между Казахстаном и РФ за январь-июль вырос на 3,5%**

Товарооборот между Казахстаном и Россией за январь-июль 2022 года составил \$13,7 млрд, что на 3,5% выше аналогичного периода прошлого года, сообщила пресс-служба премьер-министра республики.

По данным пресс-службы, 22 сентября в рамках рабочей поездки в Москву заместитель премьер-министра - министр торговли и интеграции Казахстана Серик Жумангарин встретился с заместителем председателя правительства РФ Алексеем Оверчуком для обсуждения вопросов торгово-экономического сотрудничества двух стран.

"Во время переговоров были подняты актуальные вопросы двустороннего взаимодействия в различных секторах экономики. В числе наиболее значимых с казахстанской стороны - проект реконструкции водовода "Астрахань-Мангышлак", поставки стальной продукции в РФ, транзит казахстанского угля и железорудного сырья, а также возникающие ограничения для беспрепятственного вывоза товаров в Казахстан", - отмечается в информации.

По всем вопросам участники встречи выразили готовность к тесному взаимодействию для их проработки и скорейшему решению. Стороны также отметили положительную динамику взаимной торговли между двумя странами.

Источник: Интерфакс-Казахстан, Bloomberg

Ежедневный обзор

23 сентября 2022 г.

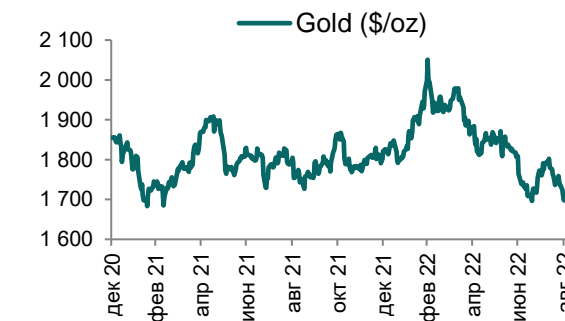
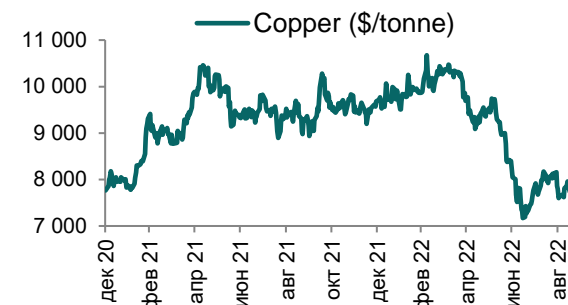
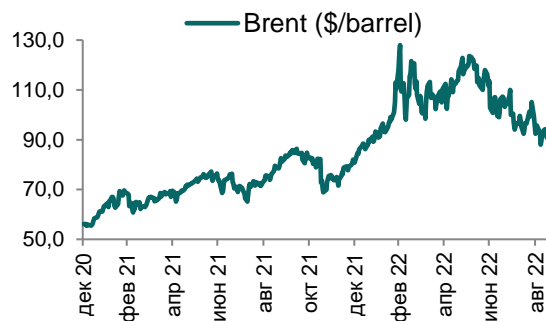
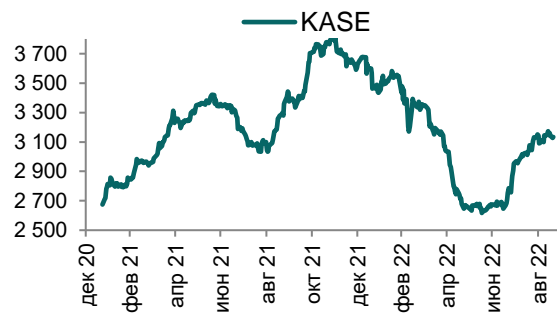
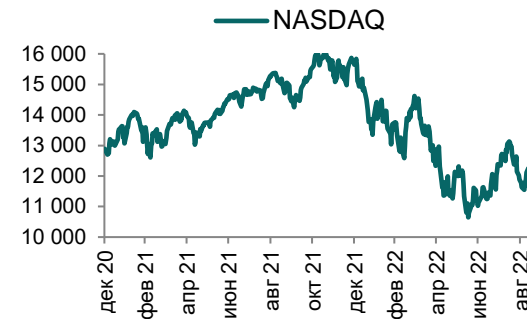
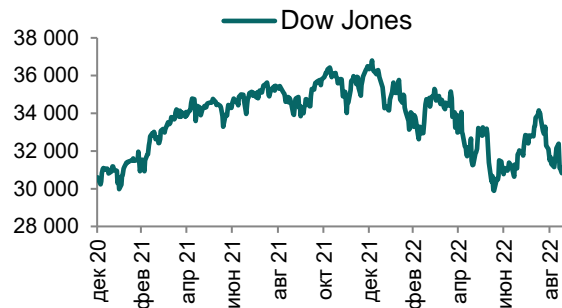
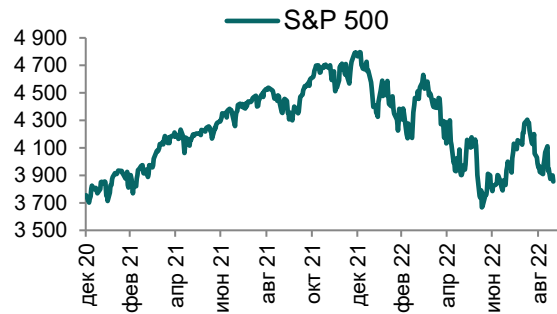
Таблица 1. Динамика изменения валют стран СНГ, развивающихся и развитых стран

Валютная пара (индекс)	Страна	Базовая ставка	Инфляция 2021	Доля в товарообороте*	Курс	1D	1W	1M	YTD
USD/KZT	Казахстан	14.50%	8.0%	-	479,2	-0,2%	0,7%	1,3%	10,2%
USD/RUB	Россия	7.50%	6.7%	18.6%	59,4	-2,8%	-1,3%	-1,1%	-20,4%
USD/GEL	Грузия	11.00%	9.3%	-	2,83	-0,1%	-0,5%	0,1%	-8,4%
USD/BYN	Беларусь	12.00%	10.0%	0.6%	2,75	-1,9%	5,9%	4,8%	7,2%
USD/KGS	Кыргызстан	14.00%	11.2%	0.7%	81,74	-0,1%	0,1%	4,8%	-3,6%
USD/TJS	Таджикистан	13.25%	8.0%	1.1%	10,16	-0,1%	-0,4%	-0,9%	-9,9%
USD/UZS	Узбекистан	15.00%	10.0%	3.6%	10 980,01	0,1%	0,1%	0,7%	1,5%
USD/UAH	Украина	25.00%	9.3%	0.7%	36,93	0,3%	0,4%	0,9%	35,4%
Развивающиеся страны									
USD/CNY	Китай	4.35%	0.9%	16.2%	7,08	0,4%	1,2%	3,6%	11,4%
USD/BRL	Бразилия	13.75%	8.3%	0.3%	5,12	-1,1%	-2,5%	0,1%	-8,2%
USD/INR	Индия	5.40%	4.1%	0.8%	80,87	1,1%	1,4%	1,3%	8,8%
USD/ZAR	ЮАР	5.50%	4.6%	-	17,60	-0,8%	0,2%	3,9%	10,4%
USD/TRY	Турция	12.00%	19.4%	5.2%	18,34	0,1%	0,4%	1,0%	37,9%
Развитые страны									
DXU	США	3.25%	4.7%	2.6%	111,35	0,6%	1,5%	2,5%	16,4%
USD/CAD	Канада	3.25%	3.4%	0.7%	1,35	0,2%	2,0%	4,0%	6,7%
GBP/USD	Великобритания	2.25%	2.6%	1.1%	1,13	-0,1%	-1,8%	-4,9%	-16,8%
USD/CHF	Швейцария	-0.25%	0.6%	1.4%	0,98	1,2%	1,7%	1,2%	7,2%
USD/JPY	Япония	-0.10%	-0.3%	1.4%	142,39	-1,2%	-0,8%	3,8%	23,7%
USD/KRW	Южная Корея	2.50%	2.3%	4.5%	1 411,30	1,2%	1,2%	5,3%	18,7%

Источник: Bloomberg; *доля в товарообороте в торговле с Казахстаном (3М2022 г.)

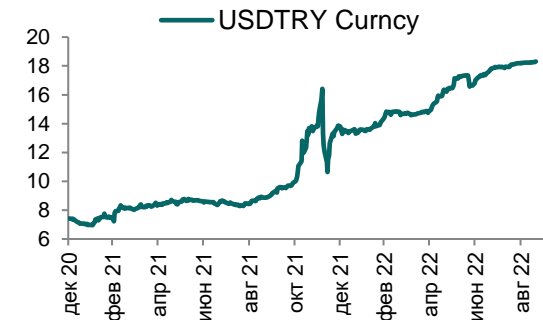
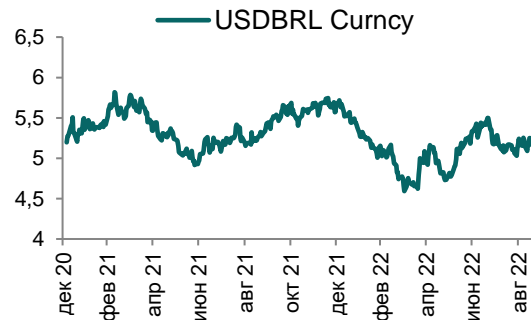
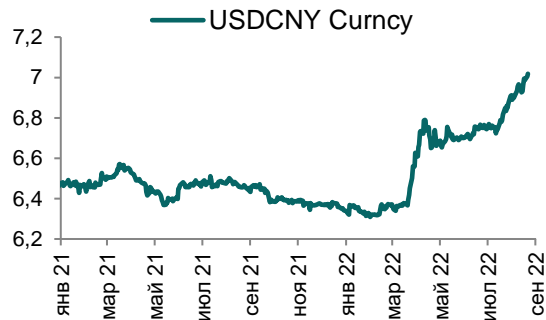
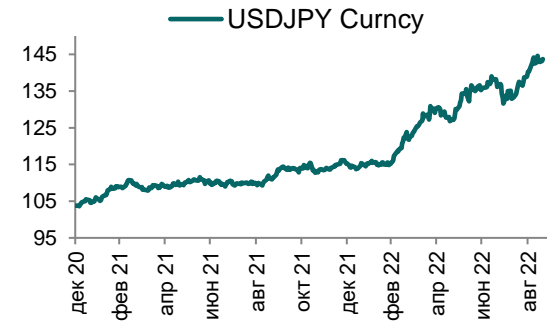
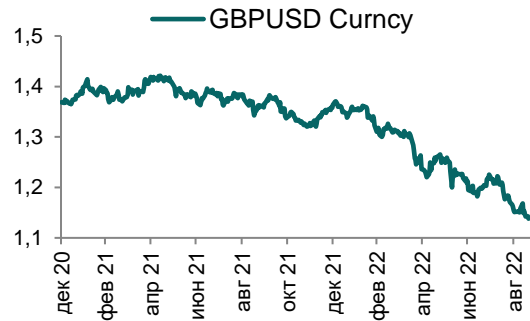
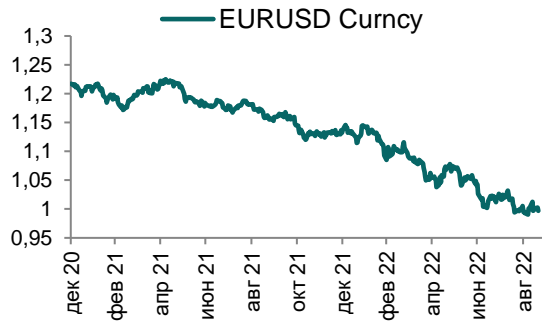
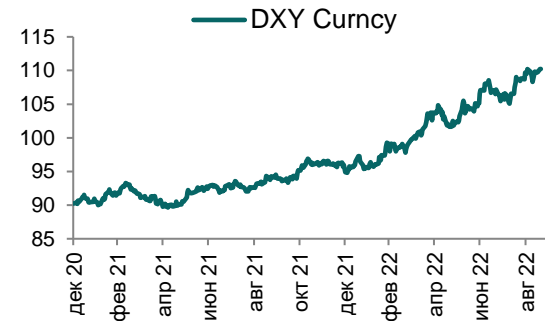
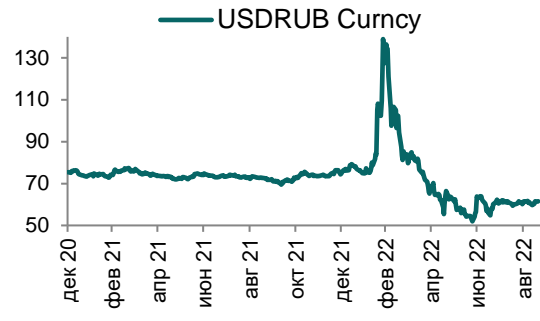
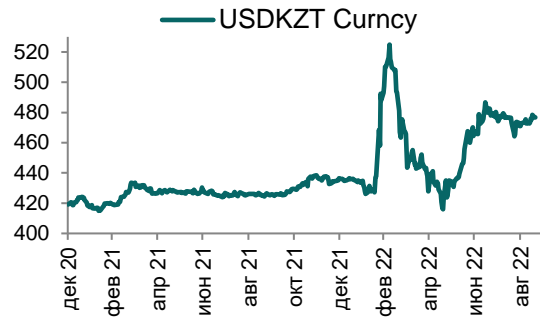
Ежедневный обзор

23 сентября 2022 г.



Ежедневный обзор

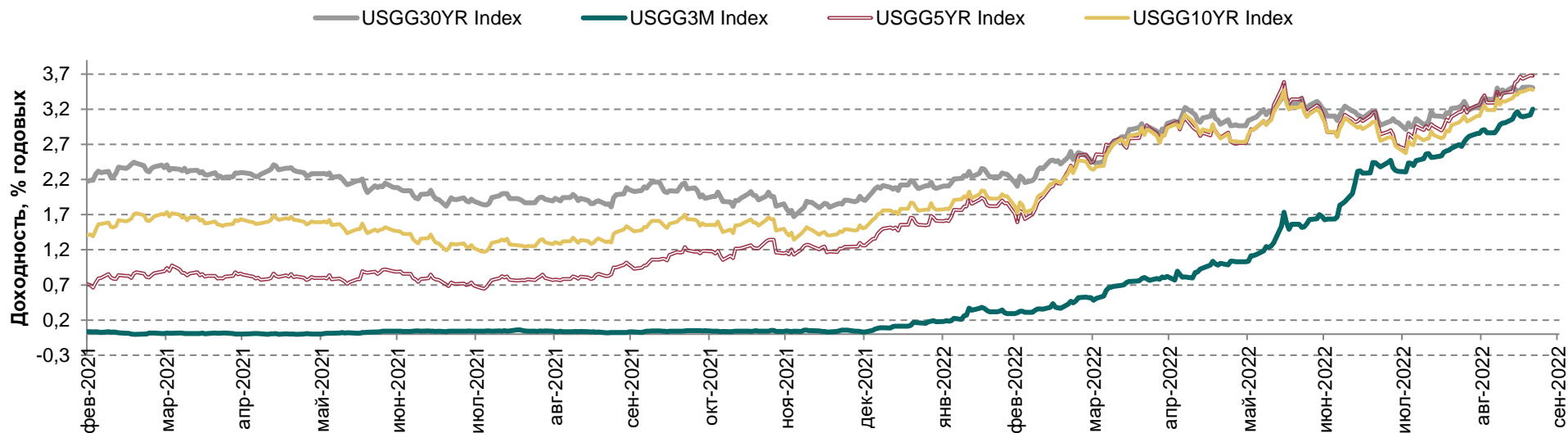
23 сентября 2022 г.



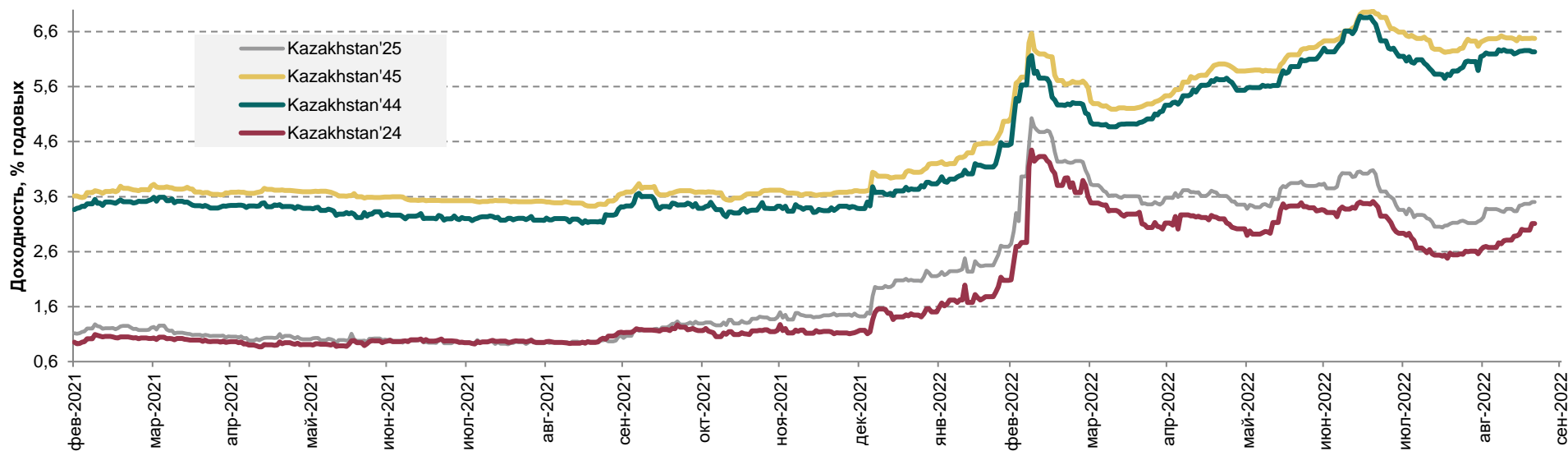
Ежедневный обзор

23 сентября 2022 г.

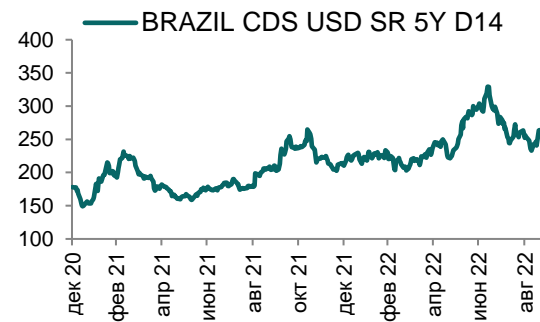
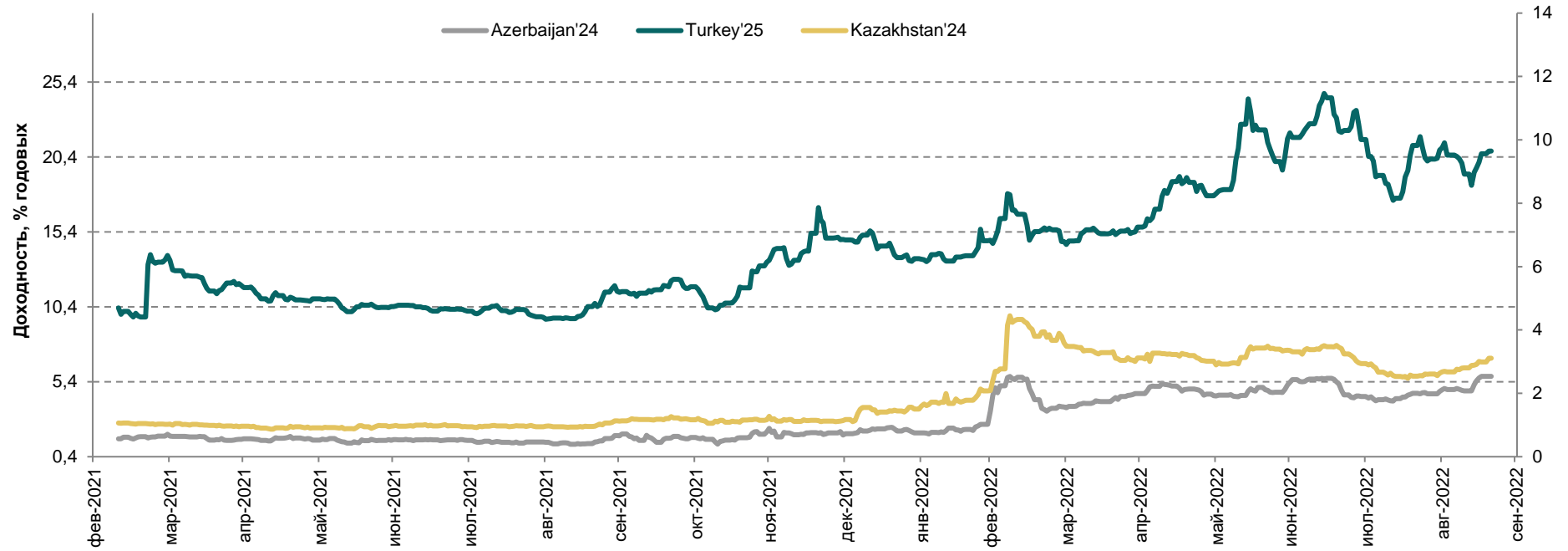
Доходность государственных ценных бумаг США



Динамика доходностей суверенных облигаций РК



Динамика доходностей суверенных еврооблигаций Турции и Азербайджана



Ежедневный обзор

23 сентября 2022 г.

Таблица 2. Информация по казахстанским еврооблигациям

Выпуск	Валюта	Купон	Цена		Доходность		Сред		Дата погашения	Объем бумаг в обращении, млн.	Дюрация
			Покупка	Продажа	Покупка	Продажа	Z-Sprd	G-Sprd			
Республика Казахстан											
KAZAKS 0.6 09/30/26	EUR	0.60	91.50	96.20	2.87	1.58	-95.81	-4.61	30.09.2026	500	3.87
KAZAKS 2 3/8 11/09/28	EUR	2.38	91.06	92.00	4.05	3.86	133.01	218.84	09.11.2028	525	5.42
KAZAKS 1 1/2 09/30/34	EUR	1.50	72.71	73.61	4.49	4.37	177.40	251.91	30.09.2034	650	10.22
KAZAKS 1.55 11/09/23	EUR	1.55	98.64	99.29	2.79	2.19	-20.13	42.85	09.11.2023	525	1.09
KAZAKS 3 7/8 10/14/24	USD	3.88	103.69	103.69	2.04	2.04	-200.49	-189.17	14.10.2024	1500	1.95
KAZAKS 6 1/2 07/21/45	USD	6.50	99.80	100.79	6.52	6.43	326.79	273.37	21.07.2045	1500	11.70
KAZAKS 5 1/8 07/21/25	USD	5.13	104.20	104.20	3.55	3.55	-28.97	-34.28	21.07.2025	2500	2.61
KAZAKS 4 7/8 10/14/44	USD	4.88	#N/A N/A	105.00	#N/A N/A	4.51	136.81	79.48	14.10.2044	1000	#N/A N/A
НК КазМунайГаз											
KZOKZ 6 3/8 10/24/48	USD	6.38	78.14	79.41	8.46	8.32	517.68	471.04	24.10.2048	1500	10.69
KZOKZ 5 3/4 04/19/47	USD	5.75	77.18	78.25	7.86	7.74	459.42	409.09	19.04.2047	1250	11.17
KZOKZ 5 3/8 04/24/30	USD	5.38	88.44	89.56	7.39	7.18	382.05	361.29	24.04.2030	1250	5.88
KZOKZ 3 1/2 04/14/33	USD	3.50	73.67	74.91	7.08	6.88	359.25	338.52	14.04.2033	750	8.13
KZOKZ 4 3/4 04/19/27	USD	4.75	89.68	90.88	7.45	7.12	356.43	340.71	19.04.2027	1000	3.91
KZOKZ 4 3/4 04/24/25	USD	4.75	95.88	96.85	6.50	6.08	219.08	217.63	24.04.2025	500	2.34
Самрук Казына											
SAMRUK 2 10/28/26	USD	2.00	86.94	88.08	5.61	5.27	166.69	150.41	28.10.2026	500	3.81
КазТрансГаз											
KZTGKZ 4 3/8 09/26/27	USD	4.38	88.96	89.99	7.03	6.76	325.32	309.27	26.09.2027	706	4.27
Казахстан ТемирЖолы											
KTZKZ 3 1/4 12/05/23	CHF	3.25	89.32	93.34	13.41	9.33	773.89	848.66	05.12.2023	250	1.05
KTZKZ 6.95 07/10/42	USD	6.95	87.48	89.01	8.24	8.07	483.47	429.28	10.07.2042	883	9.91
Банк Развития Казахстана											
DBKAZ 5 3/4 05/12/25	USD	5.75	99.78	100.57	5.84	5.51	163.05	160.84	12.05.2025	500	2.37
DBKAZ 4 1/8 12/10/22	USD	4.13	99.53	100.35	6.26	2.46	-102.28	-63.96	10.12.2022	564	0.21
DBKAZ 2.95 05/06/31	USD	2.95	78.60	79.73	6.19	5.99	268.69	246.72	06.05.2031	500	7.20
ТенгизШевройл											
TENGIZ 4 08/15/26	USD	4.00	85.53	86.67	8.72	8.31	463.05	449.94	15.08.2026	1000	3.25
TENGIZ 3 1/4 08/15/30	USD	3.25	73.06	74.37	7.90	7.63	429.40	407.18	15.08.2030	750	6.56
TENGIZ 2 5/8 08/15/25	USD	2.63	85.95	87.14	8.17	7.66	383.18	376.59	15.08.2025	500	2.69

Ежедневный обзор

23 сентября 2022 г.

Таблица 3. Информация по узбекским еврооблигациям

Выпуск	Валюта	Купон	Цена		Доходность		Спред		Дата погашения	Объем бумаг в обращении, млн.	Дюрация
			Покупка	Продажа	Покупка	Продажа	Z-Sprd	G-Sprd			
Республика Узбекистан											
UZBEK 4,75 2024	USD	4.75%	97.51	98.42	6.62	5.93	168.37	190.86	20.02.2024	500	1.33
UZBEK 5,375 2029	USD	5.38%	89.69	90.57	7.42	7.24	376.66	357.19	20.02.2029	500	5.23
UZBEK 3,7 2030	USD	3.70%	77.90	79.04	7.34	7.13	372.36	350.86	25.11.2030	555	6.62
НБ Республики Узбекистан											
NBUZB 4,85 2025	USD	4.85%	88.05	89.26	9.40	8.90	494.70	486.33	21.10.2025	300	2.70
Узпромстройбанк											
SQBZU 5,75 2024	USD	5.75%	89.27	90.89	11.40	10.49	649.52	657.07	02.12.2024	300	1.94
Ипотека Банк											
IPTBZU 5,5 2025	USD	5.50%	84.12	85.94	11.64	10.87	709.19	700.32	19.11.2025	300	2.71

Таблица 4. Информация по отслеживаемым еврооблигациям

Выпуск	Валюта	Купон	Цена		Доходность		Спред		Дата погашения	Объем бумаг в обращении, млн.	Дюрация
			Покупка	Продажа	Покупка	Продажа	Z-Sprd	OAS-Sprd			
Отслеживаемые облигации											
SEASPAN CORP	USD	5.50%	80.60	83.80	9.40	8.68	528.35	507.06	01.08.2029	750	5.38
GRUPO AXO SA DE CV	USD	5.75%	79.14	80.22	13.00	12.58	889.79	876.89	08.06.2026	325	3.09
CYDSA SAB DE CV	USD	6.25%	88.49	89.74	9.15	8.82	529.61	512.44	04.10.2027	397	4.03
BUKIT MAKMUR MANDIRI UTA	USD	7.75%	85.14	86.61	13.34	12.74	898.87	887.45	10.02.2026	400	2.80
EMPRESA ELECTRICA COCHRA	USD	5.50%	92.23	93.70	9.21	8.47	468.57	463.83	14.05.2027	315	2.08
GRUPO UNICOMER CO LTD	USD	7.88%	100.00	101.50	7.87	4.95	98.16	121.35	01.04.2024	350	0.49
IOCHPE-MAX/MAX WHEELS MX	USD	5.00%	80.55	82.48	9.55	9.04	557.23	538.76	07.05.2028	400	4.57
ADECOAGRO SA	USD	6.00%	93.50	94.75	7.59	7.27	375.06	340.72	21.09.2027	500	4.21

Ежедневный обзор

23 сентября 2022 г.

Кривая доходности ГЦБ

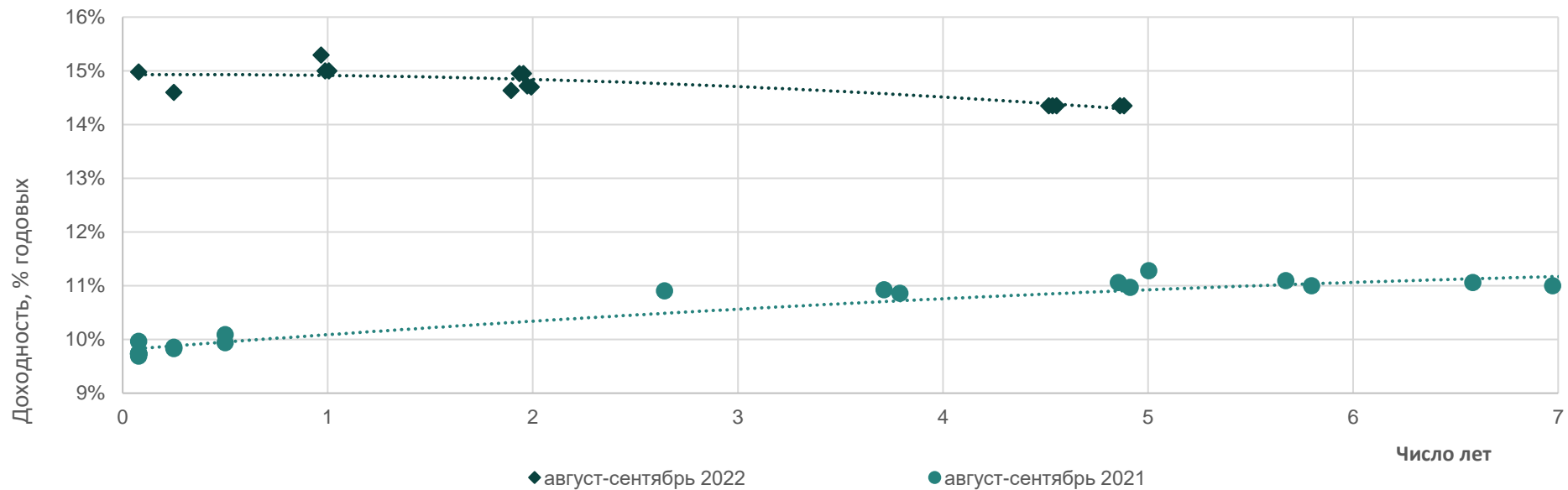


Таблица 5. Последние размещения нот и ГЦБ

Эмитент	Тикер	Доходность	Лет до погашения*	Дата размещения
Краткосрочные ноты				
Национальный Банк РК	NTK028_2802	14,48%	0,08	26-август-2022
Национальный Банк РК	NTK182_2781	13,77%	0,50	18-март-2022
Ценные бумаги Министерства Финансов				
Министерство Финансов	MUM120_0014	14,45%	1,9	31-авг-2022
Министерство Финансов	MUM120_0017	13,85%	4,5	31-авг-2022
Министерство Финансов	MUM120_0017	13,85%	4,5	24-авг-2022
Министерство Финансов	MKM012_0151	14,79%	1,0	24-авг-2022
Министерство Финансов	MUM120_0014	14,45%	2,0	24-авг-2022
Министерство Финансов	MKM012_0151	14,50%	1,0	17-авг-2022
Министерство Финансов	MUM120_0014	14,22%	2,0	17-авг-2022
Министерство Финансов	MUM120_0017	13,85%	4,6	17-авг-2022
Министерство Финансов	MKM012_0151	14,50%	1,0	10-авг-2022
Министерство Финансов	MUM120_0014	14,20%	2,0	10-авг-2022
Министерство Финансов	MUM156_0005	13,85%	4,9	10-авг-2022
Министерство Финансов	MUM180_0002	14,13%	1,9	3-авг-2022
Министерство Финансов	MUM156_0005	13,85%	4,9	3-авг-2022

Ежедневный обзор

23 сентября 2022 г.

Министерство Финансов	MUM180_0002	14,10%	1,9	27-июл-2022
Министерство Финансов	MUM156_0005	13,85%	4,9	27-июл-2022
Министерство Финансов	MUM144_0003	14,50%	0,8	20-июл-2022
Министерство Финансов	MUM072_0013	13,73%	4,8	20-июл-2022
Министерство Финансов	MUM180_0002	14,00%	1,9	20-июл-2022
Министерство Финансов	MUM180_0002	14,00%	2,0	13-июль-2022
Министерство Финансов	MUM144_0003	14,50%	0,8	13-июль-2022
Министерство Финансов	MUM072_0013	13,70%	4,9	13-июль-2022
Министерство Финансов	MUM180_0002	14,00%	2,0	7-июль-2022
Министерство Финансов	MUM156_0005	13,71%	5,0	7-июль-2022
Министерство Финансов	MUM144_0003	14,50%	0,8	7-июль-2022
Министерство Финансов	MUM144_0003	14,50%	0,8	29-июнь-2022
Министерство Финансов	MUM072_0013	13,62%	4,9	29-июнь-2022
Министерство Финансов	MOM048_0053	13,75%	4,0	22-июнь-2022
Министерство Финансов	MOM036_0092	13,85%	3,0	22-июнь-2022
Министерство Финансов	MUM156_0005	13,62%	5,0	22-июнь-2022
Министерство Финансов	MUM144_0003	14,50%	0,9	15-июнь-2022
Министерство Финансов	MUM180_0001	14,00%	1,9	15-июнь-2022
Министерство Финансов	MOM036_0091	13,85%	2,7	8-июнь-2022
Министерство Финансов	MOM048_0052	13,75%	3,6	8-июнь-2022
Министерство Финансов	MUM072_0013	13,62%	0,9	8-июнь-2022
Министерство Финансов	MUM180_0001	14,00%	2,0	8-июнь-2022
Министерство Финансов	MUM072_0013	14,50%	5,0	1-июнь-2022
Министерство Финансов	MUM180_0001	14,00%	2,0	1-июнь-2022
Министерство Финансов	MUM144_0003	14,50%	0,9	25-май-2022
Министерство Финансов	MUM120_0017	13,62%	4,8	25-май-2022
Министерство Финансов	MUM180_0001	14,00%	2,0	25-май-2022
Министерство Финансов	MUM144_0003	14,50%	0,9	18-май-2022
Министерство Финансов	MUM120_0017	13,62%	4,8	18-май-2022
Министерство Финансов	MOM048_0052	13,75%	3,7	18-май-2022
Министерство Финансов	MOM036_0091	13,85%	2,7	18-май-2022
Министерство Финансов	MUM180_0001	14,00%	2,0	11-май-2022
Министерство Финансов	MUM144_0003	14,50%	1,0	11-май-2022
Министерство Финансов	MOM036_0091	13,83%	2,8	11-май-2022
Министерство Финансов	MOM048_0052	13,75%	3,7	5-май-2022
Министерство Финансов	MUM120_0017	13,62%	4,8	5-май-2022
Министерство Финансов	MUM132_0006	13,76%	3,2	28-апр-2022
Министерство Финансов	MOM048_0052	13,79%	3,7	27-апр-2022
Министерство Финансов	MUM180_0002	13,97%	2,2	27-апр-2022
Министерство Финансов	MOM036_0091	13,81%	2,8	27-апр-2022
Министерство Финансов	MOM048_0052	13,62%	3,8	20-апр-2022
Министерство Финансов	MUM072_0013	13,55%	5,1	20-апр-2022
Министерство Финансов	MUM072_0013	13,17%	5,1	13-апр-2022
Министерство Финансов	MUM180_0002	13,69%	2,2	13-апр-2022

Ежедневный обзор

23 сентября 2022 г.

Министерство Финансов	MOM036_0091	13,56%	2,8	13-апр-2022
Министерство Финансов	MOM036_0091	12,84%	2,9	6-апр-2022
Министерство Финансов	MOM048_0052	12,64%	3,8	6-апр-2022
Министерство Финансов	MUM072_0013	12,50%	5,1	29-мар-2022
Министерство Финансов	MOM036_0091	12,71%	2,9	29-март-2022
Министерство Финансов	MUM072_0013	12,50%	5,1	29-март-2022
Министерство Финансов	MOM048_0052	12,59%	3,8	24-март-2022
Министерство Финансов	MUM072_0013	12,63%	5,2	24-март-2022
Министерство Финансов	MKM012_0150	13,70%	0,9	16-март-2022
Министерство Финансов	MOM036_0091	12,72%	2,9	16-март-2022
Министерство Финансов	MOM048_0052	12,67%	3,9	16-март-2022
Министерство Финансов	MUM096_0011	13,21%	6,7	2-март-2022
Министерство Финансов	MUM180_0016	12,91%	14,9	2-март-2022
Министерство Финансов	MUM180_0015	11,10%	14,5	23-февр.-2022
Министерство Финансов	MUM096_0012	10,97%	7,4	23-февр.-2022
Министерство Финансов	MUM180_0002	10,73%	2,4	16-февр.-2022
Министерство Финансов	MUM120_0019	11,04%	9,1	16-февр.-2022
Министерство Финансов	MOM036_0091	10,75%	3,0	9-февр.-2022
Министерство Финансов	MUM132_0007	10,99%	10,5	9-февр.-2022
Министерство Финансов	MUM096_0013	11,00%	8,0	2-февр.-2022
Министерство Финансов	MUM156_0007	11,00%	12,0	2-февр.-2022
Министерство Финансов	MUM180_0016	11,05%	15,0	26-январ.-2022
Министерство Финансов	MUM072_0013	10,90%	5,3	26-январ.-2022
Министерство Финансов	MKM012_0150	10,30%	1,0	20-январ.-2022
Министерство Финансов	MOM048_0052	10,67%	4,0	19-январ.-2022
Министерство Финансов	MUM144_0009	10,87%	11,6	19-январ.-2022
Министерство Финансов	MUM096_0011	10,75%	6,8	12-январ.-2022
Министерство Финансов	MUM096_0012	10,75%	7,6	5-январ.-2022
Министерство Финансов	MUM120_0019	10,78%	9,2	20-дек.-2021
Министерство Финансов	MUM096_0012	10,75%	7,6	13-дек.-2021
Министерство Финансов	MUM120_0016	10,59%	3,5	10-дек.-2021
Министерство Финансов	MUM132_0007	10,81%	10,6	8-дек.-2021
Министерство Финансов	MUM180_0001	10,40%	2,5	29-нояб.-2021
Министерство Финансов	MUM180_0015	10,87%	14,7	29-нояб.-2021
Министерство Финансов	MOM060_0052	10,69%	4,7	26-нояб.-2021
Министерство Финансов	MUM168_0005	10,85%	13,3	24-нояб.-2021
Министерство Финансов	MUM072_0013	10,69%	5,5	22-нояб.-2021
Министерство Финансов	MOM060_0052	10,69%	4,7	19-нояб.-2021
Министерство Финансов	MUM120_0019	10,78%	9,3	19-нояб.-2021
Министерство Финансов	MUM156_0002	10,40%	1,7	17-нояб.-2021
Министерство Финансов	MUM132_0007	10,81%	10,7	17-нояб.-2021
Министерство Финансов	MUM120_0016	10,59%	3,5	15-нояб.-2021
Министерство Финансов	MUM144_0009	10,83%	11,8	15-нояб.-2021
Министерство Финансов	MUM180_0015	10,87%	14,8	12-нояб.-2021

Ежедневный обзор

23 сентября 2022 г.

Министерство Финансов	MOM060_0052	10,69%	4,7	10-нояб.-2021
Министерство Финансов	MUM132_0007	10,81%	10,7	10-нояб.-2021
Министерство Финансов	MUM096_0012	10,75%	7,7	8-нояб.-2021
Министерство Финансов	MUM084_0017	10,48%	2,2	5-нояб.-2021
Министерство Финансов	MUM156_0007	10,83%	12,3	3-нояб.-2021
Министерство Финансов	MUM084_0018	10,72%	6,4	1-нояб.-2021
Министерство Финансов	MUM120_0016	10,54%	3,6	29-окт.-2021
Министерство Финансов	MOM060_0052	10,68%	4,8	27-окт.-2021
Министерство Финансов	MUM180_0015	10,82%	14,8	25-окт.-2021
Министерство Финансов	MUM168_0005	10,80%	13,4	22-окт.-2021
Министерство Финансов	MUM180_0001	10,41%	2,6	20-окт.-2021
Министерство Финансов	MUM072_0013	10,65%	5,6	18-окт.-2021
Министерство Финансов	MUM156_0002	10,16%	1,8	15-окт.-2021
Министерство Финансов	MUM132_0007	10,74%	10,8	15-окт.-2021
Министерство Финансов	MOM060_0052	10,59%	4,8	13-окт.-2021
Министерство Финансов	MUM144_0009	10,76%	11,9	11-окт.-2021
Министерство Финансов	MUM096_0012	10,66%	7,8	8-окт.-2021
Министерство Финансов	MUM168_0005	10,79%	13,4	4-окт.-2021
Министерство Финансов	MUM120_0016	10,45%	3,7	1-окт.-2021
Министерство Финансов	MUM180_0001	10,40%	2,6	29-сент.-2021
Министерство Финансов	MOM060_0052	10,56%	4,9	27-сент.-2021
Министерство Финансов	MUM144_0009	10,76%	11,9	24-сент.-2021
Министерство Финансов	MUM156_0007	10,77%	12,4	22-сент.-2021
Министерство Финансов	MUM180_0015	10,81%	14,9	20-сент.-2021
Министерство Финансов	MUM072_0013	10,59%	5,7	17-сент.-2021
Министерство Финансов	MUM096_0012	10,66%	7,9	15-сент.-2021
Министерство Финансов	MUM084_0018	10,56%	6,6	13-сент.-2021
Министерство Финансов	MUM120_0016	10,43%	3,7	10-сент.-2021
Министерство Финансов	MUM120_0019	10,64%	9,5	8-сент.-2021
Министерство Финансов	MOM060_0052	10,47%	4,9	6-сент.-2021
Министерство Финансов	MUM132_0007	10,67%	10,9	3-сент.-2021
Министерство Финансов	MUM096_0012	10,58%	7,9	27-авг.-2021
Министерство Финансов	MUM180_0015	10,78%	5,0	25-авг.-2021
Министерство Финансов	MUM144_0009	10,69%	11,6	23-авг.-2021
Министерство Финансов	MUM168_0005	10,75%	13,6	18-авг.-2021
Министерство Финансов	MOM060_0052	10,50%	7,0	16-авг.-2021
Министерство Финансов	MUM120_0016	10,36%	3,8	13-авг.-2021
Министерство Финансов	MUM156_0007	10,72%	12,5	11-авг.-2021
Министерство Финансов	MOM060_0052	10,50%	7,0	4-авг.-2021
Министерство Финансов	MUM072_0013	10,50%	5,8	2-авг.-2021

Источник: KASE, *лет до погашения с момента размещения

Таблица 6. Доля владения нот НБК нерезидентами, млрд. тенге

Дата	Доля владения нот НБК нерезидентами					
	Резиденты	Нерезиденты	Всего в обращении	Резиденты	Нерезиденты	Изменение (нерезиденты)
19.08.2022	1 751,17	70,00	1 821,17	96,2%	3,8%	-15,01
12.08.2022	1 825,29	85,01	1 910,30	95,5%	4,5%	0,00
05.08.2022	1 615,40	85,01	1 700,41	95,0%	5,0%	-5,00
29.07.2022	1 728,29	90,01	1 818,30	95,0%	5,0%	0,00
22.07.2022	1 618,52	90,01	1 708,53	94,7%	5,3%	-38,42
15.07.2022	1 656,94	100,01	1 756,96	94,3%	5,7%	60,63
08.07.2022	1 596,31	120,76	1 717,08	93,0%	7,0%	-112,64
01.07.2022	1 708,95	120,76	1 829,71	93,4%	6,6%	83,48
24.06.2022	1 625,47	130,76	1 756,23	92,6%	7,4%	18,43
17.06.2022	1 607,04	140,76	1 747,81	91,9%	8,1%	-42,97
10.06.2022	1 650,01	140,76	1 790,78	92,1%	7,9%	19,70
03.06.2022	1 630,31	150,76	1 781,07	91,5%	8,5%	45,09
27.05.2022	1 585,22	150,76	1 735,99	91,3%	8,7%	-10,00
20.05.2022	1 578,15	160,76	1 738,91	90,8%	9,2%	0,00
13.05.2022	1 602,67	160,76	1 763,44	90,9%	9,1%	-20,00
06.05.2022	1 598,97	180,76	1 779,73	89,8%	10,2%	18,75
29.04.2022	1 610,90	162,01	1 772,92	90,9%	9,1%	0,00
22.04.2022	1 552,75	162,01	1 714,76	90,6%	9,4%	17,91
15.04.2022	1 435,62	144,1	1 579,72	90,9%	9,1%	14,09
08.04.2022	1 390,41	130,01	1 520,42	91,4%	8,6%	15,00
01.04.2022	1 354,55	115,01	1 469,56	92,2%	7,8%	40,00
25.03.2022	1 250,90	75,01	1 325,91	94,3%	5,7%	-71,34
18.03.2022	1 430,42	146,35	1 576,77	90,7%	9,3%	24,04
11.03.2022	1 341,62	122,31	1 463,93	91,6%	8,4%	-55,06
05.03.2022	1 683,99	177,37	1 861,36	90,5%	9,5%	-20,04
25.02.2022	1 679,87	197,41	1 877,28	89,5%	10,5%	45,59
18.02.2022	1 710,03	151,82	1 861,85	91,8%	8,2%	10,56
11.02.2022	1 770,99	141,26	1 912,25	92,6%	7,4%	12,25
04.02.2022	1 645,90	129,01	1 774,90	92,7%	7,3%	-13,03
28.01.2022	1 639,32	142,04	1 781,36	92,0%	8,0%	2,00
21.01.2022	1 693,79	140,04	1 833,83	92,4%	7,6%	10,09
14.01.2022	1 618,00	129,95	1 747,96	92,6%	7,4%	-62,43
06.01.2022	1 640,99	192,38	1 833,36	89,5%	10,5%	-18,92
31.12.2021	1 938,48	211,3	2 149,78	90,2%	9,8%	-0,38
24.12.2021	1 842,45	211,68	2 054,14	89,7%	10,3%	-4,20

Ежедневный обзор

23 сентября 2022 г.

15.12.2021	1 899,57	215,88	2 115,45	89,8%	10,2%	-111,93
10.12.2021	2 095,32	327,81	2 423,13	86,5%	13,5%	-45,31
03.12.2021	2 275,47	373,12	2 648,59	85,9%	14,1%	0,45
26.11.2021	2 152,41	372,67	2 525,08	85,2%	14,8%	-30,40
19.11.2021	2 086,03	403,07	2 489,11	83,8%	16,2%	22,58
12.11.2021	2 018,44	380,49	2 398,93	84,1%	15,9%	43,00
05.11.2021	2 036,33	337,49	2 373,82	85,8%	14,2%	-108,72
29.10.2021	2 546,32	446,21	2 992,54	85,1%	14,9%	25,45
22.10.2021	2 416,90	420,76	2 837,66	85,2%	14,8%	51,15
15.10.2021	2 425,02	369,61	2 794,62	86,8%	13,2%	-52,29
08.10.2021	2 433,47	421,9	2 855,37	85,2%	14,8%	2,78
01.10.2021	2 379,45	419,12	2 798,58	85,0%	15,0%	-52,09
24.09.2021	2 535,46	471,21	3 006,67	84,3%	15,7%	85,48
17.09.2021	2 432,57	385,73	2 818,29	86,3%	13,7%	33,05
10.09.2021	2 424,57	352,68	2 777,26	87,3%	12,7%	-67,52
03.09.2021	2 690,72	420,2	3 110,91	86,5%	13,5%	-9,88
27.08.2021	2 793,58	430,08	3 223,66	86,7%	13,3%	-35,00
20.08.2021	2 782,93	465,08	3 248,01	85,7%	14,3%	-11,87
13.08.2021	2 730,47	476,95	3 207,42	85,1%	14,9%	49,15
06.08.2021	2 779,62	427,8	3 207,42	86,7%	13,3%	-53,43
30.07.2021	2 899,72	481,23	3 380,95	85,8%	14,2%	-26,20
23.07.2021	3 007,80	507,43	3 515,23	85,6%	14,4%	-49,44
16.07.2021	3 028,90	556,87	3 585,77	84,5%	15,5%	19,00
09.07.2021	3 029,13	537,87	3 567,00	84,9%	15,1%	12,08
03.07.2021	3 017,83	525,79	3 543,62	85,2%	14,8%	11,11
25.06.2021	2 941,48	514,68	3 456,16	85,1%	14,9%	-57,66
18.06.2021	2 900,83	572,34	3 473,17	83,5%	16,5%	26,06
11.06.2021	2 945,94	546,28	3 492,22	84,4%	15,6%	-28,41
04.06.2021	2 899,15	574,69	3 473,84	83,5%	16,5%	63,04
28.05.2021	2 733,50	511,65	3 245,15	84,2%	15,8%	-27,09
21.05.2021	2 667,30	538,74	3 206,04	83,2%	16,8%	26,37
14.05.2021	2 583,91	512,37	3 096,28	83,5%	16,5%	56,68
06.05.2021	2 668,79	455,69	3 124,48	85,4%	14,6%	6,53
30.04.2021	3 036,14	449,16	3 485,31	87,1%	12,9%	48,61
23.04.2021	2 989,95	400,55	3 390,50	88,2%	11,8%	-104,03
16.04.2021	2 856,56	504,58	3 361,14	85,0%	15,0%	-32,78
09.04.2021	2 982,52	537,36	3 519,89	84,7%	15,3%	-9,34
02.04.2021	2 915,59	546,7	3 462,29	84,2%	15,8%	-18,26
26.03.2021	2 891,13	564,96	3 456,08	83,7%	16,3%	1,81
19.03.2021	3 103,20	563,15	3 666,17	84,6%	15,4%	39,58

Источник: Национальный Банк РК

Подготовлено АО «Halyk Global Markets»

АО «Halyk Finance»

Департамент исследований

E-mail

research@halykfinance.kz

Департамент продаж

E-mail

sales@halykfinance.kz

Адрес:

Halyk Finance
пр. Абая, 109 «В», 5 этаж
A05A1B4, Алматы, Республика Казахстан
Тел. +7 727 339 43 77
www.halykfinance.kz

Bloomberg

HLFN

Refinitiv

Halyk Finance

Factset

Halyk Finance

Capital IQ

Halyk Finance

Заявление об ограничении ответственности

Настоящая публикация носит исключительно информационный характер и не является предложением или попыткой со стороны АО «Halyk Finance» купить, продать или вступить в иную сделку в отношении каких-либо ценных бумаг и иных финансовых инструментов, на которые в настоящей публикации может содержаться ссылка, предоставить какие-либо инвестиционные рекомендации или услуги. Указанные предложения могут быть направлены исключительно в соответствии с требованиями применимого законодательства. Настоящая публикация основана на информации, которую мы считаем надежной, однако мы не утверждаем, что все приведенные сведения абсолютно точны. При этом, отмечаем, что прошлая доходность не является показателем доходности инвестиций в будущем. Мы не несем ответственности за использование клиентами информации, содержащейся в настоящей публикации, а также за сделки и операции с ценными бумагами и иными финансовыми инструментами, упоминающимися в ней. Мы не берем на себя обязательство регулярно обновлять информацию, которая содержится в настоящей публикации или исправлять возможные неточности. HF, его аффилированные и должностные лица, партнеры и сотрудники, в том числе лица, участвующие в подготовке и выпуске этого материала, оставляют за собой право участвовать в сделках в отношении упоминающихся в настоящей публикации ценных бумаг и иных финансовых инструментов. Также отмечаем, что на ценные бумаги и иные финансовые инструменты, рассматриваемые в настоящей публикации и номинированные в иностранной валюте, могут оказывать влияние обменные курсы валют. Изменение обменных курсов валют может вызвать снижение стоимости инвестиций в указанные активы. Следует иметь в виду, что инвестирование в Американские депозитарные расписки также подвержено риску изменения обменного курса валют, а инвестирование в казахстанские ценные бумаги и иные финансовые инструменты имеет значительный риск. В указанной связи, инвесторы до принятия решения об участии в сделках с ценными бумагами и иными финансовыми инструментами, рассматриваемыми в настоящей публикации, должны проводить собственное исследование относительно надежности эмитентов данных ценных бумаг и иных финансовых инструментов.

Настоящая информация не предназначена для публичного распространения и не может быть воспроизведена, передана или опубликована, целиком или по частям, без предварительного письменного разрешения АО «Halyk Finance».