



# Ежедневный обзор

**Биржи США закрылись в красной зоне**

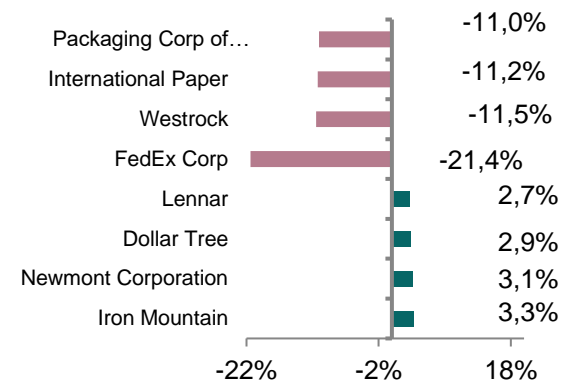
## »» Биржи США закрылись в красной зоне

Отзыв годового прогноза крупнейшей логистической компании FedEx усилил пессимистические настроения на Уолл-Стрит. Акции логистического гиганта пережили наихудший торговый день в истории, обвалившись более чем на 21%. Негативные новости со стороны FedEx также затронули и других игроков отрасли: United Parcel Service (-4.5%), ZTO Express (-3.3%), XPO Logistics (-4.7%) и т.д. По итогам пятничных торгов биржевые фондовые индексы США скорректировались в пределах 0.9%. Положительную динамику помимо энергетического сектора (+2.2%) продемонстрировал сектор товаров первой необходимости (+0.3%).

## »» Умеренный подъем нефтяных котировок

Нефть марки Brent выросла в пятницу на 0,6% до \$91.4 за баррель. Снижение нефтедобычи в Нигерии с 1.0 млн б/с до 900 тыс. б/с в условиях преобладания негативных новостей оказало поддержку ценам на нефть. Согласно данным нефтесервисного агентства Baker Hughes, количество нефтяных буровых установок в США за неделю, завершившуюся 16 сентября, увеличилось до максимума с августа до 763 единиц.

## Лидеры и аутсайдеры индекса S&P 500



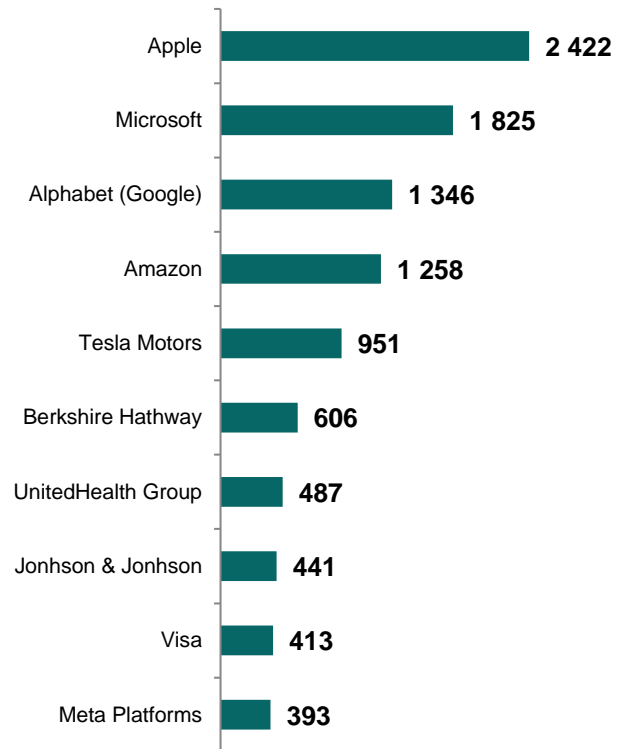
## Товарный рынок

	Знач.	Изменение			
		1D	1W	1M	YTD
Brent	91.4	0.6%	-1.6%	-5.6%	17.4%
LME Copper	7 762	0.4%	-1.2%	-3.9%	-20.1%
Zinc	3 154	-1.0%	-0.4%	-9.6%	-10.8%
Gold	1 675.1	0.6%	-2.4%	-4.8%	-8.4%
Silver	19.6	2.2%	3.9%	0.3%	-16.0%
Natural Gas	7.8	-6.7%	-2.9%	-15.5%	108.2%
Aluminum	2 277	-1.3%	-0.4%	-4.6%	-18.9%

# Ежедневный обзор

19 сентября 2022 г.

## >> Рыночная капитализация 10 крупнейших публичных компаний США, млрд. \$



## >> Динамика изменения индекса S&P 500

	Изменение		Количество эмитентов	Вес, (%)
	в %	в пунктах		
<b>S&amp;P 500</b>	<b>-0.7%</b>	<b>-28.0</b>	<b>503</b>	<b>100%</b>
<b>Information Technology</b>	<b>-0.5%</b>	<b>-4.9</b>	<b>76</b>	<b>27,0%</b>
<b>Health Care</b>	<b>-0.3%</b>	<b>-1.6</b>	<b>64</b>	<b>14,3%</b>
<b>Consumer Discretionary</b>	<b>-0.8%</b>	<b>-3.9</b>	<b>58</b>	<b>11,7%</b>
<b>Financials</b>	<b>-1.0%</b>	<b>-4.2</b>	<b>66</b>	<b>11,0%</b>
<b>Communication Services</b>	<b>-0.6%</b>	<b>-1.9</b>	<b>26</b>	<b>8,4%</b>
<b>Industrials</b>	<b>-2.1%</b>	<b>-6.4</b>	<b>71</b>	<b>7,9%</b>
<b>Consumer Staples</b>	<b>0.3%</b>	<b>0.7</b>	<b>33</b>	<b>6,7%</b>
<b>Energy</b>	<b>2.2%</b>	<b>-3.9</b>	<b>21</b>	<b>4,5%</b>
<b>Utilities</b>	<b>-0.4%</b>	<b>-0.5</b>	<b>29</b>	<b>3,2%</b>
<b>Real Estate</b>	<b>0.0%</b>	<b>0.0</b>	<b>31</b>	<b>2,9%</b>
<b>Materials</b>	<b>-1.6%</b>	<b>1.5</b>	<b>28</b>	<b>2,6%</b>

## >>> Биржи США закрылись в красной зоне

Отзыв годового прогноза крупнейшей логистической компании FedEx усилил пессимистические настроения на Уолл-Стрит. Акции логистического гиганта пережили наихудший торговый день в истории, обвалившись более чем на 21%. Негативные новости со стороны FedEx также затронули и других игроков отрасли: United Parcel Service (-4.5%), ZTO Express (-3.3%), XPO Logistics (-4.7%) и т.д. По итогам пятничных торгов биржевые фондовые индексы США скорректировались в пределах 0.9%. Положительную динамику помимо энергетического сектора (+2.2%) продемонстрировал сектор товаров первой необходимости (+0.3%). В его составе наибольшим спросом у инвесторов пользовались акции Philip Morris (+1.62%) и Campbell Soup (+1.27%). Прошедшая неделя для американских индексов стала худшей за последние пять недель. По итогам минувшей пятидневки индексы упали на 4.1%-5.5%. Рост доходности по казначейским облигациям, ожидания по более агрессивному повышению учетной ставки ФРС США, высокие темпы инфляции, крепкий доллар, а также участвовавшие случаи снижения прогнозов по прибыли со стороны американских корпораций продолжают выступать основными причинами снижения рынка.

## >>> Goldman Sachs видит дальнейший подъем доходностей по государственным бумагам

Инвестиционный банк Goldman Sachs в своей аналитической записке клиентам сообщил о пересмотре прогноза по уровню доходности по казначейским облигациям США в сторону повышения. По их оценкам доходность по 10-летним государственным бумагам к концу следующего года достигнет отметки в 4% (3.45% в настоящий момент). Доходность по 2-летним бумагам во втором квартале 2023 года, согласно их прогнозам, составит 4.3% (3.87% в настоящий момент).

## >>> Сентябрьская встреча ФРС США

Во вторник стартует двухдневное заседание (20-21 сентября) ФРС США. Интрига предстоящей встречи заключается в том, какими темпами Федрезерв будет повышать ставку. На сегодняшний день чаша весов склоняется в сторону повышения учетной ставки на 75 б.п., при этом рынок не исключает и более решительных действий (+100 б.п.) со

Фондовые индексы	Регион	Посл. знач.	Изменение	
			За день	С начала года
<b>Americas</b>				
<b>S&amp;P500</b>	США	3 873.3	-0.72%	-18.73%
<b>Dow Jones</b>	США	30 822.4	-0.45%	-15.18%
<b>NASDAQ</b>	США	11 448.4	-0.90%	-26.82%
<b>EMEA</b>				
<b>Euro Stoxx 50</b>	Евросона	3 500.4	-1.17%	-18.57%
<b>FTSE 100</b>	Великобритания	7 236.7	-0.62%	-2.00%
<b>CAC 40</b>	Франция	6 077.3	-1.31%	-15.04%
<b>DAX</b>	Германия	12 741.3	-1.66%	-19.79%
<b>IBEX 35</b>	Испания	7 984.7	-1.25%	-8.37%
<b>FTSE MIB</b>	Италия	22 110.9	-1.14%	-19.15%
<b>Asia/Pacific</b>				
<b>Nikkei 225</b>	Япония	27 567.7	-1.11%	-4.25%
<b>Hang Seng</b>	Гонконг	18 761.7	-0.89%	-19.81%
<b>CSI 300</b>	Китай	3 932.7	-2.35%	-20.40%
<b>Shanghai</b>	Китай	3 126.4	-2.30%	-14.10%
<b>Sensex</b>	Индия	59 056.4	0.37%	1.38%
<b>Singapore</b>	Сингапур	3 263.1	-0.16%	4.46%
<b>Emerging markets</b>				
<b>Bovespa</b>	Бразилия	109 280.4	-0.61%	4.25%
<b>RTSI\$</b>	Россия	1 275.0	-1.01%	-20.10%
<b>NIFTY 50</b>	Индия	17 599.9	0.39%	1.42%
<b>TOP 40</b>	ЮАР	60 013.7	-1.60%	-10.50%
<b>Borsa Index</b>	Турция	3 363.1	-2.43%	81.04%
<b>KASE</b>	Казахстан	3 142.7	-0.57%	-14.49%

# Ежедневный обзор

19 сентября 2022 г.

стороны регулятора. «Ястребиные» комментарии ФРС США, а также возможное решение поднять ставку сразу на 100 б.п. выступят основными причинами дальнейшего роста доходностей государственных бумаг.

## >> Валютный рынок

- Индекс доллара США (DXY), показывающий отношение доллара относительно корзины из шести мировых валют, сохранился на уровне 109.8;
- Курс тенге к доллару США подрос на 0.1% до 475.6.

## >> Главные новости

- S&P изменило прогноз по рейтингам "Казахстан темир жолы" на "негативный";
- Казахстан намерен увеличить поставки высокопротеиновой пшеницы в ЕС из-за засухи в Европе – Минсельхоз.

## LIBOR (USD)

	Знач.	Значение на дату			
		1D	1W	1M	YTD
<b>LIBOR Overnight</b>	2.32%	2.32%	2.31%	2.32%	0.06%
<b>LIBOR1M</b>	3.01%	2.99%	2.77%	2.38%	0.10%
<b>LIBOR3M</b>	3.57%	3.53%	3.25%	2.96%	0.21%
<b>LIBOR6M</b>	4.12%	4.06%	3.81%	3.51%	0.26%
<b>LIBOR12M</b>	4.67%	4.62%	4.19%	3.95%	0.58%

## Валютный рынок

	Знач.	Изменение валютных пар			
		1D	1W	1M	YTD
<b>DXY</b>	109,8	0,0%	0,7%	3,1%	14,7%
<b>USD/KZT</b>	475,6	0,1%	-0,6%	0,3%	-9,4%
<b>USD/RUB</b>	60,2	0,1%	1,0%	1,8%	19,4%
<b>EUR/USD</b>	1,00	0,1%	-0,3%	-1,5%	-11,9%
<b>GBP/USD</b>	1,14	-0,4%	-1,5%	-5,6%	-15,6%
<b>USD/JPY</b>	142,92	0,4%	-0,3%	-6,5%	-24,2%

## Долговой рынок

	Валюта	YTM	YTM на			
			1D	1W	1M	YTD
<b>US Treasuries (10YR)</b>	US\$	3.45%	3.40%	3.32%	2.79%	1.51%
<b>US Treasuries (30YR)</b>	US\$	3.47%	3.46%	3.48%	3.10%	1.90%
<b>UK Gilts (30YR)</b>	GBP	3.14%	3.17%	3.10%	2.13%	0.97%
<b>Germany (10YR)</b>	EUR	1.76%	1.77%	1.70%	0.97%	-0.18%
<b>Russia (10YR)</b>	RUB	8.13%	7.96%	8.08%	8.15%	7.72%
<b>Kazakhstan (23YR)</b>	US\$	6.44%	6.43%	6.45%	6.20%	3.68%

- **S&P изменило прогноз по рейтингам "Казахстан темир жолы" на "негативный"**

Международное рейтинговое агентство S&P Global Ratings изменило прогноз по долгосрочным рейтингам казахстанского ж/д оператора "Казахстан темир жолы" (КТЖ) в иностранной и национальной валюте на "негативный" со "стабильного". Рейтинги компании сохранены на уровне "BB", сообщило агентство. Рейтинговое действие последовало вслед за пересмотром ранее в сентябре со "стабильного" на "негативный" прогноза по долгосрочному и краткосрочному суверенным кредитным рейтингам Казахстана по обязательствам в иностранной и национальной валюте. Сами рейтинги были подтверждены на уровне "BBB-/A-3".

"Казахстан темир жолы" - транспортная компания, входящая в состав госфонда "Самрук-Казына". КТЖ предоставляет услуги магистральной железнодорожной сети, грузовых и пассажирских перевозок, а также транспортно-логистические услуги.

*Источник: Интерфакс-Казахстан, Bloomberg*

- **Казахстан намерен увеличить поставки высокопротеиновой пшеницы в ЕС из-за засухи в Европе - Минсельхоз**

Казахстан в текущем маркетинговом году (июль 2022 г. - июнь 2023 г.) планирует увеличить поставки высокопротеиновой пшеницы в страны Европейского союза из-за засухи в странах Европы, сообщили агентству "Интерфакс-Казахстан" в Минсельхозе. "В этом сезоне из-за сильнейшей засухи в Европе увеличатся поставки казахстанской высокопротеиновой пшеницы в страны ЕС, в первую очередь в Италию", - сообщили агентству в ведомстве.

"В этом году в Российской Федерации в новом урожае будет преобладать пшеница фуражного качества, в этой связи Турция, Азербайджан, Грузия и другие страны будут восполнять свой спрос на высокопротеиновую пшеницу за счет казахстанского зерна", - добавили в Минсельхозе.

Ранее в ведомстве отметили, что в 2022-2023 гг. маркетинговом году Казахстан намерен экспортировать 9 - 9,5 млн тонн зерна и муки в зерновом эквиваленте. В ведомстве подчеркивали, что экспорт зерна может превысить уровень прошлого сезона за счет увеличения собственного производства зерна в Казахстане. Ожидается увеличение экспорта на традиционных направлениях.

*Источник: Интерфакс-Казахстан, Bloomberg*

# Ежедневный обзор

19 сентября 2022 г.

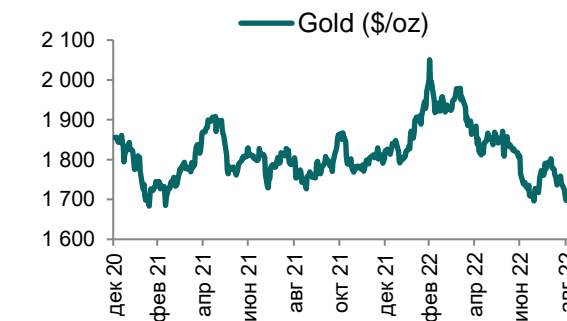
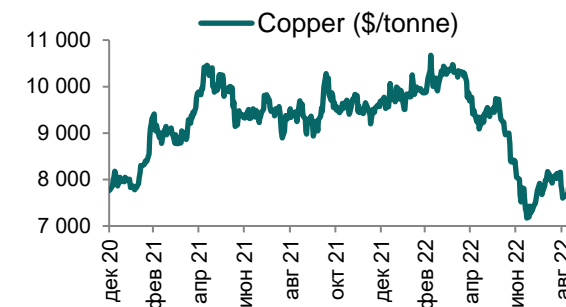
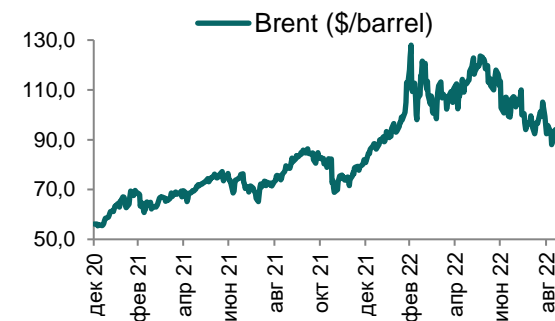
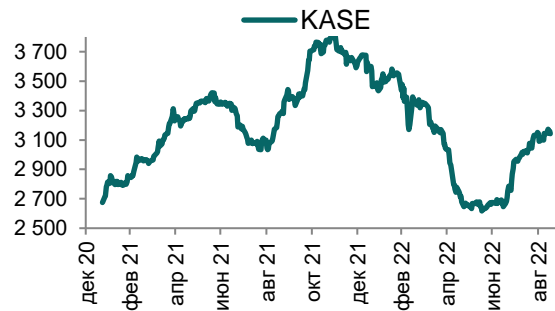
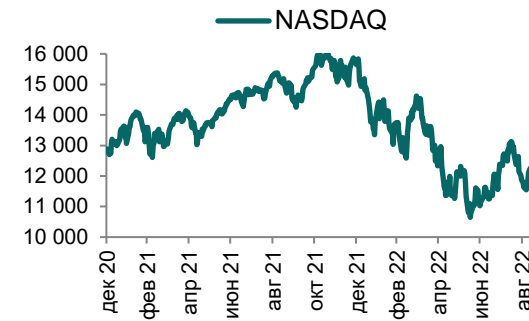
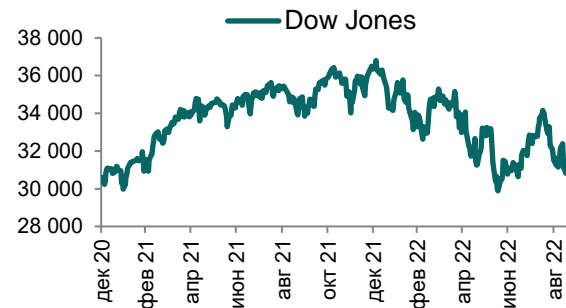
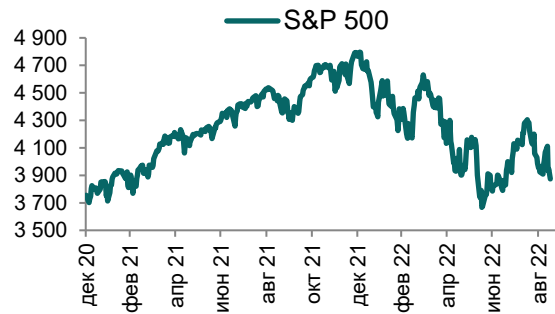
**Таблица 1. Динамика изменения валют стран СНГ, развивающихся и развитых стран**

Валютная пара (индекс)	Страна	Базовая ставка	Инфляция 2021	Доля в товарообороте*	Курс	1D	1W	1M	YTD
USD/KZT	Казахстан	14,50%	8,0%	-	475.6	0.1%	-0.6%	0.3%	-9.4%
USD/RUB	Россия	8,00%	6,7%	18,6%	60.2	0.1%	1.0%	1.8%	19.4%
USD/GEL	Грузия	11,00%	9,3%	-	2.83	-0.3%	-0.1%	-1.9%	8.3%
USD/BYN	Беларусь	12,00%	10,0%	0,6%	2.75	1.9%	-5.9%	-4.8%	-7.2%
USD/KGS	Кыргызстан	14,00%	11,2%	0,7%	81.70	0.3%	0.3%	-4.8%	3.6%
USD/TJS	Таджикистан	13,25%	8,0%	1,1%	10.20	0.4%	0.8%	0.4%	9.5%
USD/UZS	Узбекистан	15,00%	10,0%	3,6%	10 967.15	-0.2%	-0.2%	-0.3%	-1.4%
USD/UAH	Украина	25,00%	9,3%	0,7%	36.79	0.1%	0.1%	0.0%	-34.8%
<b>Развивающиеся страны</b>									
USD/CNY	Китай	4,35%	0,9%	16,2%	6.99	0.1%	-0.4%	-3.0%	-9.9%
USD/BRL	Бразилия	13,75%	8,3%	0,3%	5.25	-0.1%	-3.1%	-1.5%	5.8%
USD/INR	Индия	5,40%	4,1%	0,8%	79.65	0.1%	-0.6%	0.2%	-7.1%
USD/ZAR	ЮАР	5,50%	4,6%	-	17.61	-0.3%	-1.8%	-4.4%	-10.5%
USD/TRY	Турция	13,00%	19,4%	5,2%	18.26	0.0%	-0.2%	-1.1%	-37.2%
<b>Развитые страны</b>									
DXU	США	2,50%	4,7%	2,6%	109.76	0.0%	0.7%	2.1%	14.7%
USD/CAD	Канада	3,25%	3,4%	0,7%	1.33	-0.3%	-1.8%	-2.4%	-5.0%
GBP/USD	Великобритания	1,75%	2,6%	1,1%	1.14	-0.4%	-1.5%	-5.2%	-15.6%
USD/CHF	Швейцария	-0,25%	0,6%	1,4%	0.97	-0.3%	-0.4%	-0.9%	-5.7%
USD/JPY	Япония	-0,10%	-0,3%	1,4%	142.92	0.4%	-0.3%	-5.2%	-24.2%
USD/KRW	Южная Корея	2,50%	2,3%	4,5%	1 388.70	0.4%	-0.3%	-6.1%	-16.8%

Источник: Bloomberg; \*доля в товарообороте в торговле с Казахстаном (3М2022 г.)

# Ежедневный обзор

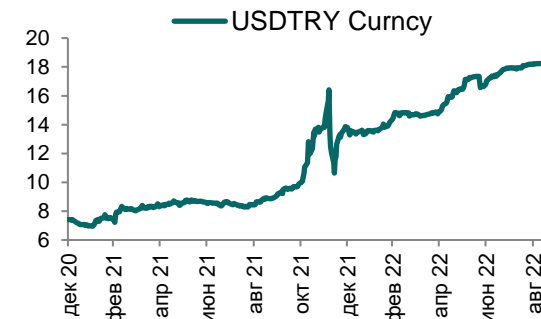
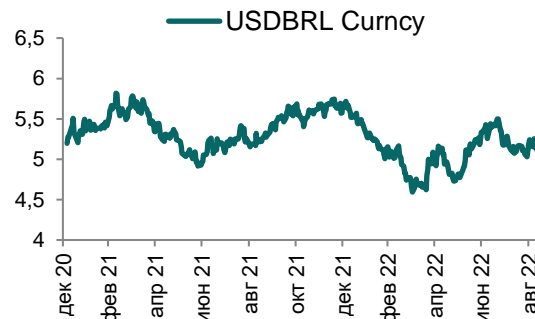
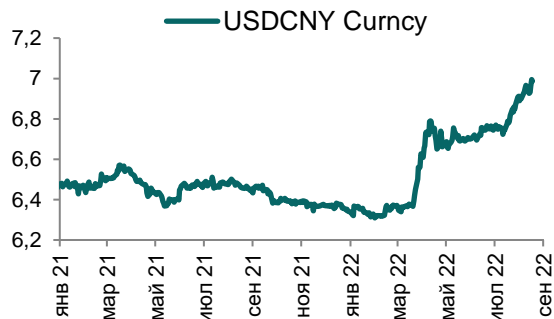
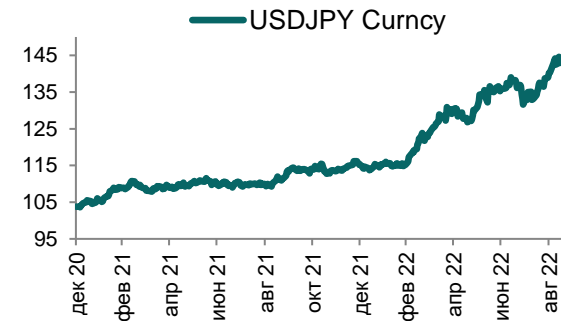
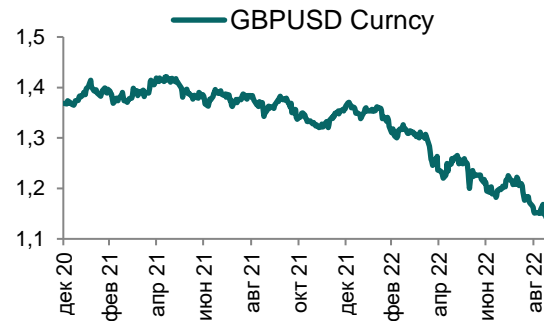
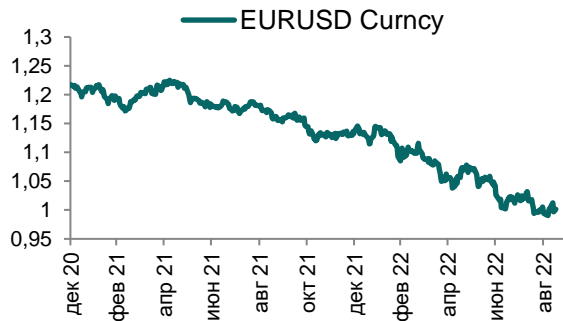
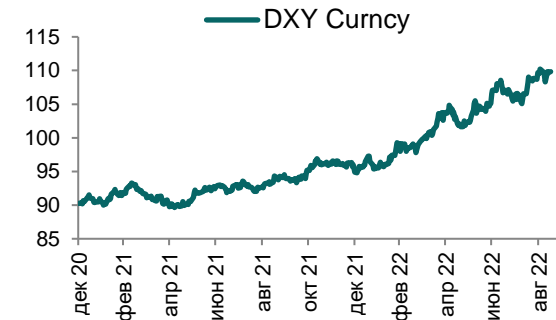
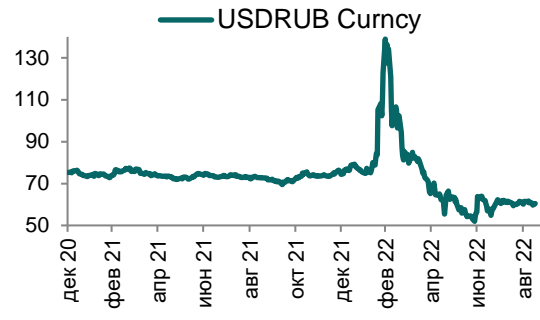
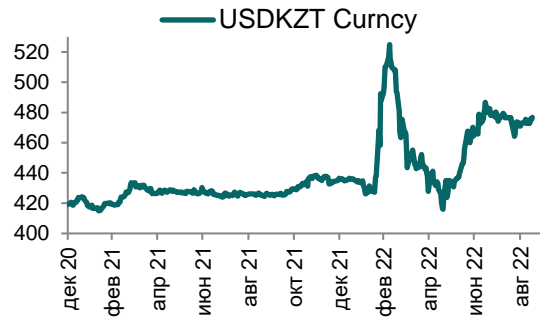
19 сентября 2022 г.





# Ежедневный обзор

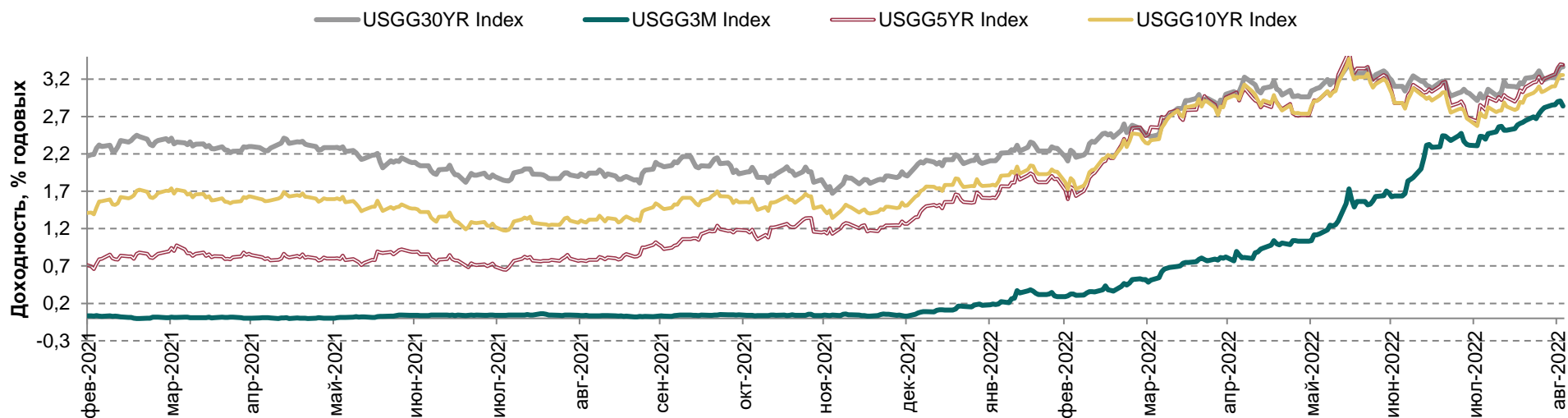
19 сентября 2022 г.



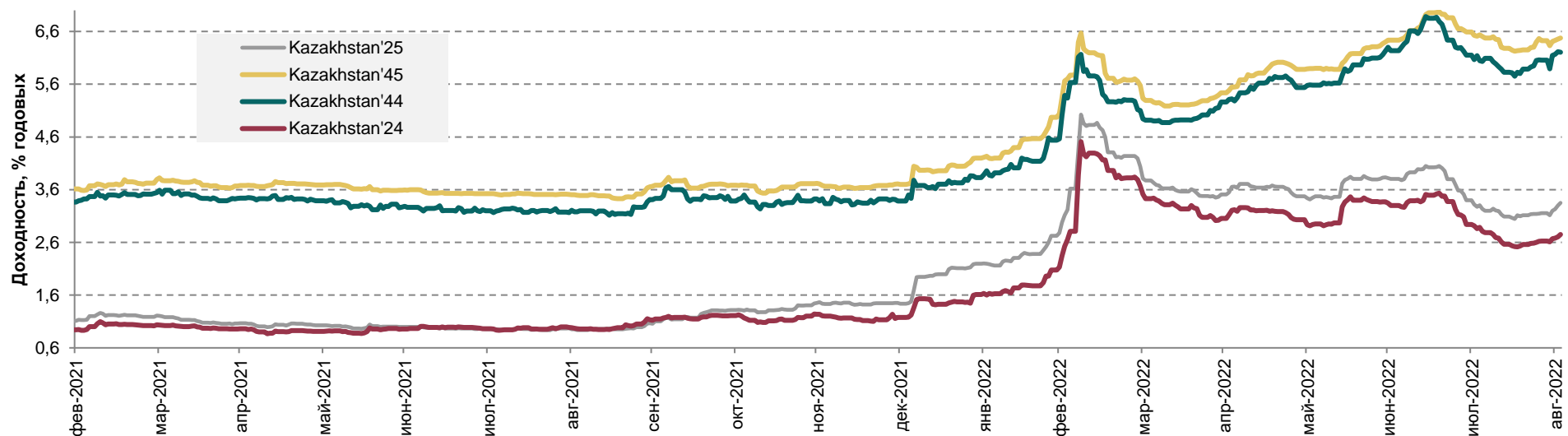
# Ежедневный обзор

19 сентября 2022 г.

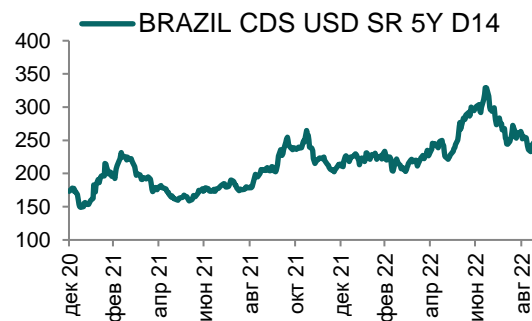
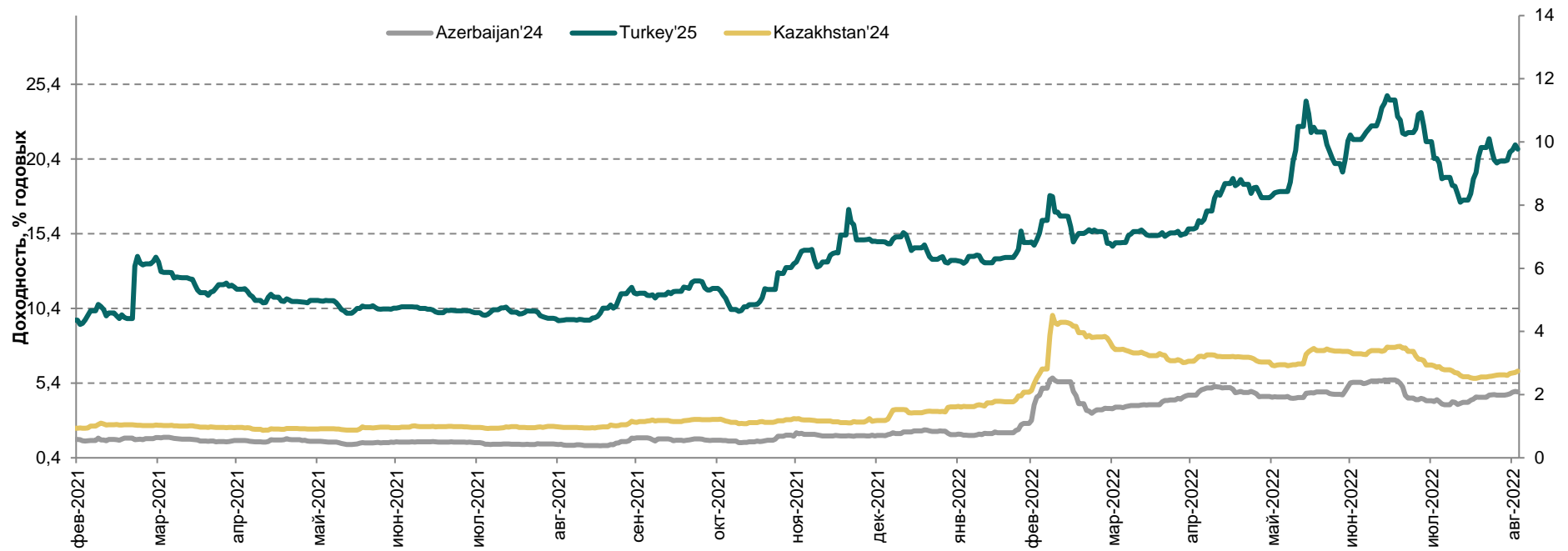
## Доходность государственных ценных бумаг США



## Динамика доходностей суверенных облигаций РК



## Динамика доходностей суверенных еврооблигаций Турции и Азербайджана



# Ежедневный обзор

19 сентября 2022 г.

**Таблица 2. Информация по казахстанским еврооблигациям**

Выпуск	Валюта	Купон	Цена		Доходность		Сред		Дата погашения	Объем бумаг в обращении, млн.	Дюрация
			Покупка	Продажа	Покупка	Продажа	Z-Sprd	G-Sprd			
<b>Республика Казахстан</b>											
KAZAKS 0.6 09/30/26	EUR	0,60	92,50	96,48	2,57	1,50	-74,15	21,53	30.09.2026	500	3,92
KAZAKS 2 3/8 11/09/28	EUR	2,38	91,60	92,67	3,93	3,73	140,73	234,63	09.11.2028	525	5,47
KAZAKS 1 1/2 09/30/34	EUR	1,50	74,60	75,78	4,23	4,08	153,56	244,67	30.09.2034	650	10,32
KAZAKS 1.55 11/09/23	EUR	1,55	98,79	99,55	2,60	1,94	0,98	113,20	09.11.2023	525	1,13
KAZAKS 3 7/8 10/14/24	USD	3,88	101,93	102,64	2,92	2,58	-100,42	-93,05	14.10.2024	1500	1,98
KAZAKS 6 1/2 07/21/45	USD	6,50	99,87	100,75	6,51	6,44	342,04	287,72	21.07.2045	1500	11,75
KAZAKS 5 1/8 07/21/25	USD	5,13	104,48	105,16	3,47	3,23	-20,85	-30,13	21.07.2025	2500	2,65
KAZAKS 4 7/8 10/14/44	USD	4,88	83,36	84,84	6,28	6,14	312,14	255,67	14.10.2044	1000	12,29
<b>НК КазМунайГаз</b>											
KZOKZ 6 3/8 10/24/48	USD	6,38	82,23	83,30	8,01	7,89	490,85	442,33	24.10.2048	1500	11,07
KZOKZ 5 3/4 04/19/47	USD	5,75	80,87	81,82	7,46	7,36	436,41	384,72	19.04.2047	1250	11,51
KZOKZ 5 3/8 04/24/30	USD	5,38	92,34	93,25	6,67	6,51	338,87	317,21	24.04.2030	1250	5,97
KZOKZ 3 1/2 04/14/33	USD	3,50	77,42	78,46	6,48	6,32	322,19	303,62	14.04.2033	750	8,26
KZOKZ 4 3/4 04/19/27	USD	4,75	91,64	92,61	6,89	6,63	339,21	321,49	19.04.2027	1000	3,96
KZOKZ 4 3/4 04/24/25	USD	4,75	97,04	97,79	5,98	5,66	219,22	214,18	24.04.2025	500	2,39
<b>Самрук Казына</b>											
SAMRUK 2 10/28/26	USD	2,00	88,07	89,18	5,24	4,92	164,65	146,84	28.10.2026	500	3,85
<b>КазТрансГаз</b>											
KZTGKZ 4 3/8 09/26/27	USD	4,38	90,35	91,36	6,65	6,40	319,39	301,20	26.09.2027	706	4,32
<b>Казахстан ТемирЖолы</b>											
KTZKZ 3 1/4 12/05/23	CHF	3,25	89,95	93,70	12,41	8,78	764,82	823,35	05.12.2023	250	1,10
KTZKZ 6.95 07/10/42	USD	6,95	92,17	93,18	7,73	7,62	454,97	398,62	10.07.2042	883	10,19
<b>Банк Развития Казахстана</b>											
DBKAZ 5 3/4 05/12/25	USD	5,75	99,61	100,35	5,91	5,60	213,98	208,08	12.05.2025	500	2,41
DBKAZ 4 1/8 12/10/22	USD	4,13	99,59	100,21	5,69	3,26	17,13	37,48	10.12.2022	564	0,26
DBKAZ 2.95 05/06/31	USD	2,95	77,41	78,50	6,38	6,19	310,09	289,32	06.05.2031	500	7,23
<b>ТенгизШевройл</b>											
TENGIZ 4 08/15/26	USD	4,00	85,88	86,88	8,54	8,20	486,75	471,51	15.08.2026	1000	3,29
TENGIZ 3 1/4 08/15/30	USD	3,25	74,94	76,03	7,50	7,28	417,33	395,21	15.08.2030	750	6,63
TENGIZ 2 5/8 08/15/25	USD	2,63	86,28	87,37	7,95	7,49	406,69	396,10	15.08.2025	500	2,73

# Ежедневный обзор

19 сентября 2022 г.

**Таблица 3. Информация по узбекским еврооблигациям**

Выпуск	Валюта	Купон	Цена		Доходность		Спред		Дата погашения	Объем бумаг в обращении, млн.	Дюрация
			Покупка	Продажа	Покупка	Продажа	Z-Sprd	G-Sprd			
<b>Республика Узбекистан</b>											
UZBEK 4,75 2024	USD	4,75%	97,75	98,52	6,40	5,82	211,83	236,42	20.02.2024	500	1,38
UZBEK 5,375 2029	USD	5,38%	89,86	90,71	7,38	7,20	404,64	383,39	20.02.2029	500	5,27
UZBEK 3,7 2030	USD	3,70%	77,13	78,17	7,47	7,28	417,32	396,06	25.11.2030	555	6,65
<b>НБ Республики Узбекистан</b>											
NBUZB 4,85 2025	USD	4,85%	87,99	89,32	9,35	8,81	543,36	531,61	21.10.2025	300	2,74
<b>Узпромстройбанк</b>											
SQBZU 5,75 2024	USD	5,75%	89,91	91,66	10,95	10,00	644,70	648,76	02.12.2024	300	1,99
<b>Ипотека Банк</b>											
IPTBZU 5,5 2025	USD	5,50%	85,53	86,50	10,98	10,58	718,28	706,20	19.11.2025	300	2,76

**Таблица 4. Информация по отслеживаемым еврооблигациям**

Выпуск	Валюта	Купон	Цена		Доходность		Спред		Дата погашения	Объем бумаг в обращении, млн.	Дюрация
			Покупка	Продажа	Покупка	Продажа	Z-Sprd	OAS-Sprd			
<b>Отслеживаемые облигации</b>											
SEASPAN CORP	USD	5,50%	81,64	81,95	9,14	9,07	593,37	570,94	01.08.2029	750	5,41
GRUPO AXO SA DE CV	USD	5,75%	78,84	80,42	13,05	12,43	910,58	895,84	08.06.2026	325	3,13
CYDSA SAB DE CV	USD	6,25%	87,86	89,06	9,30	8,98	576,24	558,02	04.10.2027	402	4,07
BUKIT MAKMUR MANDIRI UTA	USD	7,75%	85,09	86,87	13,31	12,58	920,83	907,00	10.02.2026	400	2,84
EMPRESA ELECTRICA COCHRA	USD	5,50%	93,33	93,96	8,60	8,29	489,80	483,67	14.05.2027	315	2,13
GRUPO UNICOMER CO LTD	USD	7,88%	99,84	101,31	7,98	5,48	199,27	205,25	01.04.2024	350	0,53
IOCHPE-MAX/MAX WHEELS MX	USD	5,00%	85,72	86,56	8,20	7,99	481,36	461,37	07.05.2028	400	4,66
ADECOAGRO SA	USD	6,00%	93,98	95,30	7,45	7,13	390,99	349,74	21.09.2027	500	4,13

# Ежедневный обзор

19 сентября 2022 г.

## Кривая доходности ГЦБ

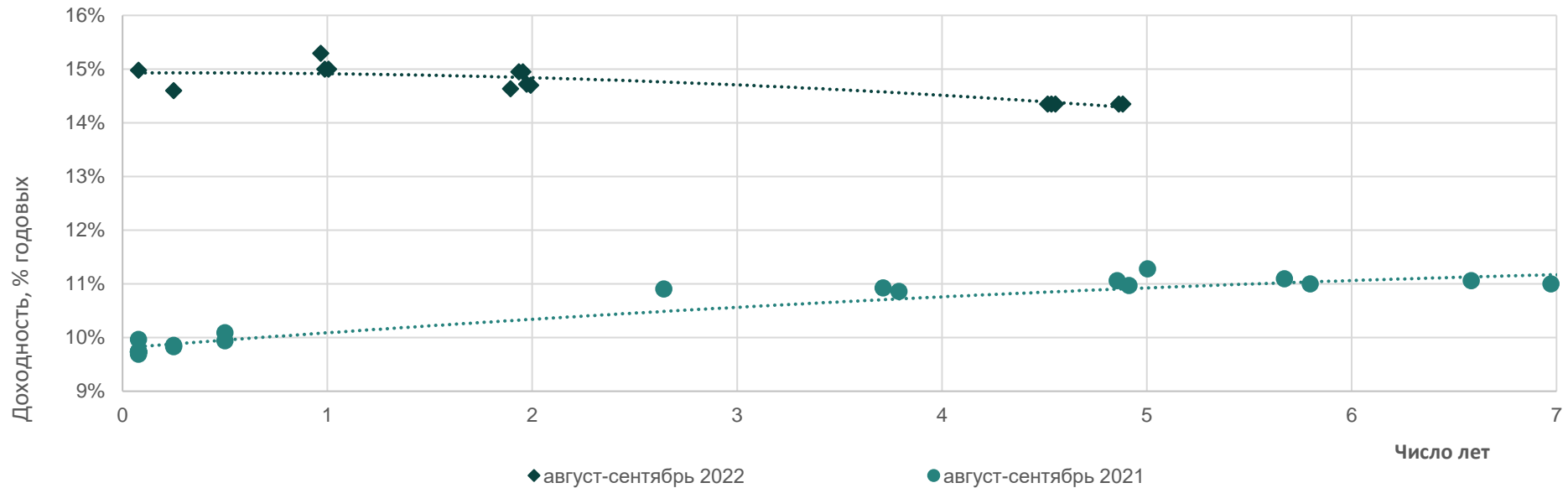


Таблица 5. Последние размещения нот и ГЦБ

Эмитент	Тикер	Доходность	Лет до погашения*	Дата размещения
<b>Краткосрочные ноты</b>				
Национальный Банк РК	NTK028_2802	14,48%	0,08	26-август-2022
Национальный Банк РК	NTK029_2794	13,99%	0,08	6-июнь-2022
Национальный Банк РК	NTK091_2795	14,10%	0,25	8-июнь-2022
Национальный Банк РК	NTK182_2781	13,77%	0,50	18-март-2022
Национальный Банк РК	NTK364_2651	10,69%	1,00	17-июнь-2020
<b>Ценные бумаги Министерства Финансов</b>				
Министерство Финансов	MUM120_0014	14,45%	1,9	31-авг-2022
Министерство Финансов	MUM120_0017	13,85%	4,5	31-авг-2022
Министерство Финансов	MUM120_0017	13,85%	4,5	24-авг-2022
Министерство Финансов	MKM012_0151	14,79%	1,0	24-авг-2022
Министерство Финансов	MUM120_0014	14,45%	2,0	24-авг-2022
Министерство Финансов	MKM012_0151	14,50%	1,0	17-авг-2022
Министерство Финансов	MUM120_0014	14,22%	2,0	17-авг-2022
Министерство Финансов	MUM120_0017	13,85%	4,6	17-авг-2022
Министерство Финансов	MKM012_0151	14,50%	1,0	10-авг-2022
Министерство Финансов	MUM120_0014	14,20%	2,0	10-авг-2022

# Ежедневный обзор

19 сентября 2022 г.

Министерство Финансов	MUM156_0005	13,85%	4,9	10-авг-2022
Министерство Финансов	MUM180_0002	14,13%	1,9	3-авг-2022
Министерство Финансов	MUM156_0005	13,85%	4,9	3-авг-2022
Министерство Финансов	MUM180_0002	14,10%	1,9	27-июл-2022
Министерство Финансов	MUM156_0005	13,85%	4,9	27-июл-2022
Министерство Финансов	MUM144_0003	14,50%	0,8	20-июл-2022
Министерство Финансов	MUM072_0013	13,73%	4,8	20-июл-2022
Министерство Финансов	MUM180_0002	14,00%	1,9	20-июл-2022
Министерство Финансов	MUM180_0002	14,00%	2,0	13-июль-2022
Министерство Финансов	MUM144_0003	14,50%	0,8	13-июль-2022
Министерство Финансов	MUM072_0013	13,70%	4,9	13-июль-2022
Министерство Финансов	MUM180_0002	14,00%	2,0	7-июль-2022
Министерство Финансов	MUM156_0005	13,71%	5,0	7-июль-2022
Министерство Финансов	MUM144_0003	14,50%	0,8	7-июль-2022
Министерство Финансов	MUM144_0003	14,50%	0,8	29-июнь-2022
Министерство Финансов	MUM072_0013	13,62%	4,9	29-июнь-2022
Министерство Финансов	MOM048_0053	13,75%	4,0	22-июнь-2022
Министерство Финансов	MOM036_0092	13,85%	3,0	22-июнь-2022
Министерство Финансов	MUM156_0005	13,62%	5,0	22-июнь-2022
Министерство Финансов	MUM144_0003	14,50%	0,9	15-июнь-2022
Министерство Финансов	MUM180_0001	14,00%	1,9	15-июнь-2022
Министерство Финансов	MOM036_0091	13,85%	2,7	8-июнь-2022
Министерство Финансов	MOM048_0052	13,75%	3,6	8-июнь-2022
Министерство Финансов	MUM072_0013	13,62%	0,9	8-июнь-2022
Министерство Финансов	MUM180_0001	14,00%	2,0	8-июнь-2022
Министерство Финансов	MUM072_0013	14,50%	5,0	1-июнь-2022
Министерство Финансов	MUM180_0001	14,00%	2,0	1-июнь-2022
Министерство Финансов	MUM144_0003	14,50%	0,9	25-май-2022
Министерство Финансов	MUM120_0017	13,62%	4,8	25-май-2022
Министерство Финансов	MUM180_0001	14,00%	2,0	25-май-2022
Министерство Финансов	MUM144_0003	14,50%	0,9	18-май-2022
Министерство Финансов	MUM120_0017	13,62%	4,8	18-май-2022
Министерство Финансов	MOM048_0052	13,75%	3,7	18-май-2022
Министерство Финансов	MOM036_0091	13,85%	2,7	18-май-2022
Министерство Финансов	MUM180_0001	14,00%	2,0	11-май-2022
Министерство Финансов	MUM144_0003	14,50%	1,0	11-май-2022
Министерство Финансов	MOM036_0091	13,83%	2,8	11-май-2022
Министерство Финансов	MOM048_0052	13,75%	3,7	5-май-2022
Министерство Финансов	MUM120_0017	13,62%	4,8	5-май-2022
Министерство Финансов	MUM132_0006	13,76%	3,2	28-апр-2022
Министерство Финансов	MOM048_0052	13,79%	3,7	27-апр-2022
Министерство Финансов	MUM180_0002	13,97%	2,2	27-апр-2022
Министерство Финансов	MOM036_0091	13,81%	2,8	27-апр-2022
Министерство Финансов	MOM048_0052	13,62%	3,8	20-апр-2022

# Ежедневный обзор

19 сентября 2022 г.

Министерство Финансов	MUM072_0013	13,55%	5,1	20-апр-2022
Министерство Финансов	MUM072_0013	13,17%	5,1	13-апр-2022
Министерство Финансов	MUM180_0002	13,69%	2,2	13-апр-2022
Министерство Финансов	MOM036_0091	13,56%	2,8	13-апр-2022
Министерство Финансов	MOM036_0091	12,84%	2,9	6-апр-2022
Министерство Финансов	MOM048_0052	12,64%	3,8	6-апр-2022
Министерство Финансов	MUM072_0013	12,50%	5,1	29-мар-2022
Министерство Финансов	MOM036_0091	12,71%	2,9	29-март-2022
Министерство Финансов	MUM072_0013	12,50%	5,1	29-март-2022
Министерство Финансов	MOM048_0052	12,59%	3,8	24-март-2022
Министерство Финансов	MUM072_0013	12,63%	5,2	24-март-2022
Министерство Финансов	MKM012_0150	13,70%	0,9	16-март-2022
Министерство Финансов	MOM036_0091	12,72%	2,9	16-март-2022
Министерство Финансов	MOM048_0052	12,67%	3,9	16-март-2022
Министерство Финансов	MUM096_0011	13,21%	6,7	2-март-2022
Министерство Финансов	MUM180_0016	12,91%	14,9	2-март-2022
Министерство Финансов	MUM180_0015	11,10%	14,5	23-февр.-2022
Министерство Финансов	MUM096_0012	10,97%	7,4	23-февр.-2022
Министерство Финансов	MUM180_0002	10,73%	2,4	16-февр.-2022
Министерство Финансов	MUM120_0019	11,04%	9,1	16-февр.-2022
Министерство Финансов	MOM036_0091	10,75%	3,0	9-февр.-2022
Министерство Финансов	MUM132_0007	10,99%	10,5	9-февр.-2022
Министерство Финансов	MUM096_0013	11,00%	8,0	2-февр.-2022
Министерство Финансов	MUM156_0007	11,00%	12,0	2-февр.-2022
Министерство Финансов	MUM180_0016	11,05%	15,0	26-январ.-2022
Министерство Финансов	MUM072_0013	10,90%	5,3	26-январ.-2022
Министерство Финансов	MKM012_0150	10,30%	1,0	20-январ.-2022
Министерство Финансов	MOM048_0052	10,67%	4,0	19-январ.-2022
Министерство Финансов	MUM144_0009	10,87%	11,6	19-январ.-2022
Министерство Финансов	MUM096_0011	10,75%	6,8	12-январ.-2022
Министерство Финансов	MUM096_0012	10,75%	7,6	5-январ.-2022
Министерство Финансов	MUM120_0019	10,78%	9,2	20-дек.-2021
Министерство Финансов	MUM096_0012	10,75%	7,6	13-дек.-2021
Министерство Финансов	MUM120_0016	10,59%	3,5	10-дек.-2021
Министерство Финансов	MUM132_0007	10,81%	10,6	8-дек.-2021
Министерство Финансов	MUM180_0001	10,40%	2,5	29-нояб.-2021
Министерство Финансов	MUM180_0015	10,87%	14,7	29-нояб.-2021
Министерство Финансов	MOM060_0052	10,69%	4,7	26-нояб.-2021
Министерство Финансов	MUM168_0005	10,85%	13,3	24-нояб.-2021
Министерство Финансов	MUM072_0013	10,69%	5,5	22-нояб.-2021
Министерство Финансов	MOM060_0052	10,69%	4,7	19-нояб.-2021
Министерство Финансов	MUM120_0019	10,78%	9,3	19-нояб.-2021
Министерство Финансов	MUM156_0002	10,40%	1,7	17-нояб.-2021
Министерство Финансов	MUM132_0007	10,81%	10,7	17-нояб.-2021



# Ежедневный обзор

19 сентября 2022 г.

Министерство Финансов	MUM120_0016	10,59%	3,5	15-нояб.-2021
Министерство Финансов	MUM144_0009	10,83%	11,8	15-нояб.-2021
Министерство Финансов	MUM180_0015	10,87%	14,8	12-нояб.-2021
Министерство Финансов	MOM060_0052	10,69%	4,7	10-нояб.-2021
Министерство Финансов	MUM132_0007	10,81%	10,7	10-нояб.-2021
Министерство Финансов	MUM096_0012	10,75%	7,7	8-нояб.-2021
Министерство Финансов	MUM084_0017	10,48%	2,2	5-нояб.-2021
Министерство Финансов	MUM156_0007	10,83%	12,3	3-нояб.-2021
Министерство Финансов	MUM084_0018	10,72%	6,4	1-нояб.-2021
Министерство Финансов	MUM120_0016	10,54%	3,6	29-окт.-2021
Министерство Финансов	MOM060_0052	10,68%	4,8	27-окт.-2021
Министерство Финансов	MUM180_0015	10,82%	14,8	25-окт.-2021
Министерство Финансов	MUM168_0005	10,80%	13,4	22-окт.-2021
Министерство Финансов	MUM180_0001	10,41%	2,6	20-окт.-2021
Министерство Финансов	MUM072_0013	10,65%	5,6	18-окт.-2021
Министерство Финансов	MUM156_0002	10,16%	1,8	15-окт.-2021
Министерство Финансов	MUM132_0007	10,74%	10,8	15-окт.-2021
Министерство Финансов	MOM060_0052	10,59%	4,8	13-окт.-2021
Министерство Финансов	MUM144_0009	10,76%	11,9	11-окт.-2021
Министерство Финансов	MUM096_0012	10,66%	7,8	8-окт.-2021
Министерство Финансов	MUM168_0005	10,79%	13,4	4-окт.-2021
Министерство Финансов	MUM120_0016	10,45%	3,7	1-окт.-2021
Министерство Финансов	MUM180_0001	10,40%	2,6	29-сент.-2021
Министерство Финансов	MOM060_0052	10,56%	4,9	27-сент.-2021
Министерство Финансов	MUM144_0009	10,76%	11,9	24-сент.-2021
Министерство Финансов	MUM156_0007	10,77%	12,4	22-сент.-2021
Министерство Финансов	MUM180_0015	10,81%	14,9	20-сент.-2021
Министерство Финансов	MUM072_0013	10,59%	5,7	17-сент.-2021
Министерство Финансов	MUM096_0012	10,66%	7,9	15-сент.-2021
Министерство Финансов	MUM084_0018	10,56%	6,6	13-сент.-2021
Министерство Финансов	MUM120_0016	10,43%	3,7	10-сент.-2021
Министерство Финансов	MUM120_0019	10,64%	9,5	8-сент.-2021
Министерство Финансов	MOM060_0052	10,47%	4,9	6-сент.-2021
Министерство Финансов	MUM132_0007	10,67%	10,9	3-сент.-2021
Министерство Финансов	MUM096_0012	10,58%	7,9	27-авг.-2021
Министерство Финансов	MUM180_0015	10,78%	5,0	25-авг.-2021
Министерство Финансов	MUM144_0009	10,69%	11,6	23-авг.-2021
Министерство Финансов	MUM168_0005	10,75%	13,6	18-авг.-2021
Министерство Финансов	MOM060_0052	10,50%	7,0	16-авг.-2021
Министерство Финансов	MUM120_0016	10,36%	3,8	13-авг.-2021
Министерство Финансов	MUM156_0007	10,72%	12,5	11-авг.-2021
Министерство Финансов	MOM060_0052	10,50%	7,0	4-авг.-2021
Министерство Финансов	MUM072_0013	10,50%	5,8	2-авг.-2021

Источник: KASE, \*лет до погашения с момента размещения

**Таблица 6. Доля владения нот НБК нерезидентами, млрд. тенге**

Дата	Доля владения нот НБК нерезидентами					
	Резиденты	Нерезиденты	Всего в обращении	Резиденты	Нерезиденты	Изменение (нерезиденты)
19.08.2022	1 751,17	70,00	1 821,17	96,2%	3,8%	-15,01
12.08.2022	1 825,29	85,01	1 910,30	95,5%	4,5%	0,00
05.08.2022	1 615,40	85,01	1 700,41	95,0%	5,0%	-5,00
29.07.2022	1 728,29	90,01	1 818,30	95,0%	5,0%	0,00
22.07.2022	1 618,52	90,01	1 708,53	94,7%	5,3%	-38,42
15.07.2022	1 656,94	100,01	1 756,96	94,3%	5,7%	60,63
08.07.2022	1 596,31	120,76	1 717,08	93,0%	7,0%	-112,64
01.07.2022	1 708,95	120,76	1 829,71	93,4%	6,6%	83,48
24.06.2022	1 625,47	130,76	1 756,23	92,6%	7,4%	18,43
17.06.2022	1 607,04	140,76	1 747,81	91,9%	8,1%	-42,97
10.06.2022	1 650,01	140,76	1 790,78	92,1%	7,9%	19,70
03.06.2022	1 630,31	150,76	1 781,07	91,5%	8,5%	45,09
27.05.2022	1 585,22	150,76	1 735,99	91,3%	8,7%	-10,00
20.05.2022	1 578,15	160,76	1 738,91	90,8%	9,2%	0,00
13.05.2022	1 602,67	160,76	1 763,44	90,9%	9,1%	-20,00
06.05.2022	1 598,97	180,76	1 779,73	89,8%	10,2%	18,75
29.04.2022	1 610,90	162,01	1 772,92	90,9%	9,1%	0,00
22.04.2022	1 552,75	162,01	1 714,76	90,6%	9,4%	17,91
15.04.2022	1 435,62	144,1	1 579,72	90,9%	9,1%	14,09
08.04.2022	1 390,41	130,01	1 520,42	91,4%	8,6%	15,00
01.04.2022	1 354,55	115,01	1 469,56	92,2%	7,8%	40,00
25.03.2022	1 250,90	75,01	1 325,91	94,3%	5,7%	-71,34
18.03.2022	1 430,42	146,35	1 576,77	90,7%	9,3%	24,04
11.03.2022	1 341,62	122,31	1 463,93	91,6%	8,4%	-55,06
05.03.2022	1 683,99	177,37	1 861,36	90,5%	9,5%	-20,04
25.02.2022	1 679,87	197,41	1 877,28	89,5%	10,5%	45,59
18.02.2022	1 710,03	151,82	1 861,85	91,8%	8,2%	10,56
11.02.2022	1 770,99	141,26	1 912,25	92,6%	7,4%	12,25
04.02.2022	1 645,90	129,01	1 774,90	92,7%	7,3%	-13,03
28.01.2022	1 639,32	142,04	1 781,36	92,0%	8,0%	2,00
21.01.2022	1 693,79	140,04	1 833,83	92,4%	7,6%	10,09
14.01.2022	1 618,00	129,95	1 747,96	92,6%	7,4%	-62,43
06.01.2022	1 640,99	192,38	1 833,36	89,5%	10,5%	-18,92
31.12.2021	1 938,48	211,3	2 149,78	90,2%	9,8%	-0,38
24.12.2021	1 842,45	211,68	2 054,14	89,7%	10,3%	-4,20

# Ежедневный обзор

19 сентября 2022 г.

15.12.2021	1 899,57	215,88	2 115,45	89,8%	10,2%	-111,93
10.12.2021	2 095,32	327,81	2 423,13	86,5%	13,5%	-45,31
03.12.2021	2 275,47	373,12	2 648,59	85,9%	14,1%	0,45
26.11.2021	2 152,41	372,67	2 525,08	85,2%	14,8%	-30,40
19.11.2021	2 086,03	403,07	2 489,11	83,8%	16,2%	22,58
12.11.2021	2 018,44	380,49	2 398,93	84,1%	15,9%	43,00
05.11.2021	2 036,33	337,49	2 373,82	85,8%	14,2%	-108,72
29.10.2021	2 546,32	446,21	2 992,54	85,1%	14,9%	25,45
22.10.2021	2 416,90	420,76	2 837,66	85,2%	14,8%	51,15
15.10.2021	2 425,02	369,61	2 794,62	86,8%	13,2%	-52,29
08.10.2021	2 433,47	421,9	2 855,37	85,2%	14,8%	2,78
01.10.2021	2 379,45	419,12	2 798,58	85,0%	15,0%	-52,09
24.09.2021	2 535,46	471,21	3 006,67	84,3%	15,7%	85,48
17.09.2021	2 432,57	385,73	2 818,29	86,3%	13,7%	33,05
10.09.2021	2 424,57	352,68	2 777,26	87,3%	12,7%	-67,52
03.09.2021	2 690,72	420,2	3 110,91	86,5%	13,5%	-9,88
27.08.2021	2 793,58	430,08	3 223,66	86,7%	13,3%	-35,00
20.08.2021	2 782,93	465,08	3 248,01	85,7%	14,3%	-11,87
13.08.2021	2 730,47	476,95	3 207,42	85,1%	14,9%	49,15
06.08.2021	2 779,62	427,8	3 207,42	86,7%	13,3%	-53,43
30.07.2021	2 899,72	481,23	3 380,95	85,8%	14,2%	-26,20
23.07.2021	3 007,80	507,43	3 515,23	85,6%	14,4%	-49,44
16.07.2021	3 028,90	556,87	3 585,77	84,5%	15,5%	19,00
09.07.2021	3 029,13	537,87	3 567,00	84,9%	15,1%	12,08
03.07.2021	3 017,83	525,79	3 543,62	85,2%	14,8%	11,11
25.06.2021	2 941,48	514,68	3 456,16	85,1%	14,9%	-57,66
18.06.2021	2 900,83	572,34	3 473,17	83,5%	16,5%	26,06
11.06.2021	2 945,94	546,28	3 492,22	84,4%	15,6%	-28,41
04.06.2021	2 899,15	574,69	3 473,84	83,5%	16,5%	63,04
28.05.2021	2 733,50	511,65	3 245,15	84,2%	15,8%	-27,09
21.05.2021	2 667,30	538,74	3 206,04	83,2%	16,8%	26,37
14.05.2021	2 583,91	512,37	3 096,28	83,5%	16,5%	56,68
06.05.2021	2 668,79	455,69	3 124,48	85,4%	14,6%	6,53
30.04.2021	3 036,14	449,16	3 485,31	87,1%	12,9%	48,61
23.04.2021	2 989,95	400,55	3 390,50	88,2%	11,8%	-104,03
16.04.2021	2 856,56	504,58	3 361,14	85,0%	15,0%	-32,78
09.04.2021	2 982,52	537,36	3 519,89	84,7%	15,3%	-9,34
02.04.2021	2 915,59	546,7	3 462,29	84,2%	15,8%	-18,26
26.03.2021	2 891,13	564,96	3 456,08	83,7%	16,3%	1,81
19.03.2021	3 103,20	563,15	3 666,17	84,6%	15,4%	39,58

Источник: Национальный Банк РК

Подготовлено АО «Halyk Global Markets»

АО «Halyk Finance»

Департамент исследований

**E-mail**

research@halykfinance.kz

Департамент продаж

**E-mail**

sales@halykfinance.kz

**Адрес:**

Halyk Finance  
пр. Абая, 109 «В», 5 этаж  
A05A1B4, Алматы, Республика Казахстан  
Тел. +7 727 339 43 77  
[www.halykfinance.kz](http://www.halykfinance.kz)

**Bloomberg**

HLFN

**Refinitiv**

Halyk Finance

**Factset**

Halyk Finance

**Capital IQ**

Halyk Finance

#### Заявление об ограничении ответственности

Настоящая публикация носит исключительно информационный характер и не является предложением или попыткой со стороны АО «Halyk Finance» купить, продать или вступить в иную сделку в отношении каких-либо ценных бумаг и иных финансовых инструментов, на которые в настоящей публикации может содержаться ссылка, предоставить какие-либо инвестиционные рекомендации или услуги. Указанные предложения могут быть направлены исключительно в соответствии с требованиями применимого законодательства. Настоящая публикация основана на информации, которую мы считаем надежной, однако мы не утверждаем, что все приведенные сведения абсолютно точны. При этом, отмечаем, что прошлая доходность не является показателем доходности инвестиций в будущем. Мы не несем ответственности за использование клиентами информации, содержащейся в настоящей публикации, а также за сделки и операции с ценными бумагами и иными финансовыми инструментами, упоминающимися в ней. Мы не берем на себя обязательство регулярно обновлять информацию, которая содержится в настоящей публикации или исправлять возможные неточности. HF, его аффилированные и должностные лица, партнеры и сотрудники, в том числе лица, участвующие в подготовке и выпуске этого материала, оставляют за собой право участвовать в сделках в отношении упоминающихся в настоящей публикации ценных бумаг и иных финансовых инструментов. Также отмечаем, что на ценные бумаги и иные финансовые инструменты, рассматриваемые в настоящей публикации и номинированные в иностранной валюте, могут оказывать влияние обменные курсы валют. Изменение обменных курсов валют может вызвать снижение стоимости инвестиций в указанные активы. Следует иметь в виду, что инвестирование в Американские депозитарные расписки также подвержено риску изменения обменного курса валют, а инвестирование в казахстанские ценные бумаги и иные финансовые инструменты имеет значительный риск. В указанной связи, инвесторы до принятия решения об участии в сделках с ценными бумагами и иными финансовыми инструментами, рассматриваемыми в настоящей публикации, должны проводить собственное исследование относительно надежности эмитентов данных ценных бумаг и иных финансовых инструментов.

Настоящая информация не предназначена для публичного распространения и не может быть воспроизведена, передана или опубликована, целиком или по частям, без предварительного письменного разрешения АО «Halyk Finance».