



Ежедневный обзор

Индексы прибавили 0,6%-0,7%

9 сентября 2022 г.

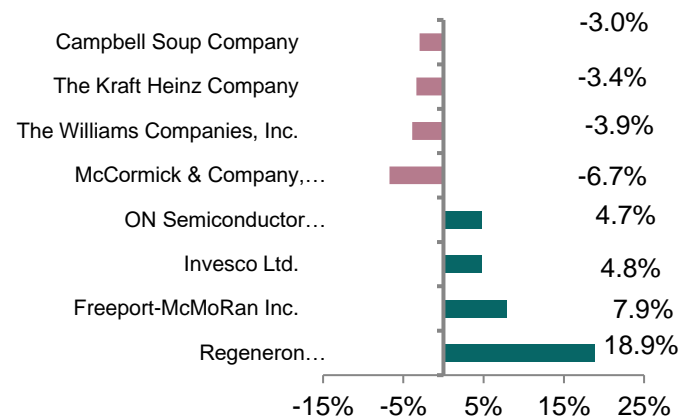
>> Индексы прибавили 0,6%-0,7%

На американском фондовом рынке продолжили преобладать позитивные настроения инвесторов, подтолкнув основные индексы вверх на 0,6%-0,7%. Сектор здравоохранения (+1,8%) и финансовый сектор (+1,7%) продемонстрировали опережающую динамику роста в ходе торгов. В четверг были опубликованы еженедельные статистические данные по количеству первичных заявок на получение пособий по безработице, которые оказались лучше ожиданий (235 тыс.) и предыдущего значения (232 тыс.), снизившись до 222 тыс. Число повторных обращений по безработице в США, напротив, увеличилось до 1 473 тыс. при прогнозе в 1 438 тыс. В четверг Джером Пауэлл в ходе своего выступления на конференции, организованной Институтом Катона, еще раз подтвердил, что ФРС США будет придерживаться своей цели по снижению инфляции, действуя «открыто и решительно».

>> Нефть марки Brent прибавила 1,3%

Несмотря на вышедшие данные от EIA об увеличении запасов сырой нефти в США, стоимость нефти марки Brent прибавила 1,3%. Так, согласно данным EIA, запасы нефти в США за неделю (по 2 сентября) увеличились на 8,8 млн баррелей при прогнозе снижения на 0,25 млн баррелей. и достигли отметки 427,2 млн баррелей. Объемы добычи нефти в США не изменились и остались на уровне 12,1 млн б/с.

Лидеры и аутсайдеры индекса S&P 500



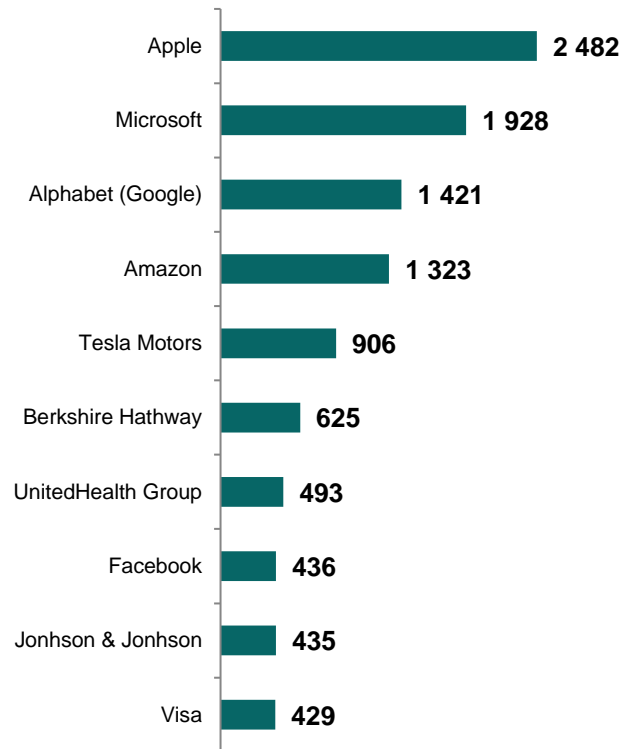
Товарный рынок

	Знач.	Изменение			
		1D	1W	1M	YTD
Brent	89,2	1,3%	-3,5%	-10,5%	14,6%
LME Copper	7 811	2,5%	2,8%	-4,4%	-19,6%
Zinc	3 128	0,1%	-4,0%	-15,2%	-11,5%
Gold	1 706,2	-0,5%	0,7%	-5,1%	-6,7%
Silver	18,5	0,5%	3,8%	-11,1%	-20,8%
Natural Gas	7,9	0,9%	-13,3%	-3,5%	112,2%
Aluminum	2 268	1,5%	-1,2%	-10,0%	-19,2%

Ежедневный обзор

9 сентября 2022 г.

>> Рыночная капитализация 10 крупнейших публичных компаний США, млрд. \$



>> Динамика изменения индекса S&P 500

	Изменение		Количество эмитентов	Вес, (%)
	в %	в пунктах		
S&P 500	0,7%	26,3	503	100%
Information Technology	0,3%	3,6	76	27,4%
Health Care	1,8%	10,1	64	14,1%
Consumer Discretionary	0,9%	4,1	58	11,5%
Financials	1,7%	7,6	66	10,9%
Communication Services	-0,4%	-1,5	26	8,4%
Industrials	0,3%	0,9	71	7,9%
Consumer Staples	-0,2%	-0,4	33	6,8%
Energy	0,5%	0,9	21	4,7%
Utilities	-0,1%	-0,1	29	3,1%
Real Estate	0,2%	0,3	31	2,9%
Materials	1,0%	1,0	28	2,6%

Ежедневный обзор

9 сентября 2022 г.

>> Индексы прибавили 0,6%-0,7%

На американском фондовом рынке продолжили преобладать позитивные настроения инвесторов, подтолкнув основные индексы вверх на 0,6%-0,7%. Сектор здравоохранения (+1,8%) и финансовый сектор (+1,7%) продемонстрировали опережающую динамику роста в ходе торгов. В четверг были опубликованы еженедельные статистические данные по количеству первичных заявок на получение пособий по безработице, которые оказались лучше ожиданий (235 тыс.) и предыдущего значения (232 тыс.), снизившись до 222 тыс. Число повторных обращений по безработице в США, напротив, увеличилось до 1 473 тыс. при прогнозе в 1 438 тыс. В четверг Джером Пауэлл в ходе своего выступления на конференции, организованной Институтом Катона, еще раз подтвердил, что ФРС США будет придерживаться своей цели по снижению инфляции, действуя «открыто и решительно». Между тем акции Regeneron Pharmaceuticals, Inc. прибавили более 18% на фоне новостей об успешных испытаниях препарата Eylea, предназначенного для лечения диабетического макулярного отека (DME) и возрастной макулярной дегенерации сетчатки (wAWD). Также в лидерах индекса S&P оказались акции Freepport-McMoRan Inc. на фоне роста медных котировок (+2,5%)

>> ЕЦБ ужесточает ДКП

Европейский центральный банк (ЕЦБ) на заседании 8 сентября принял решение о повышении трех ключевых ставок сразу на 75 б.п., что было предпринято в целях борьбы регулятора с рекордной инфляцией (9,1% в августе). Решение совпало с ожиданиями рынка. Напомним, что ЕЦБ уже повышал ставку в июле на 50 б.п. Таким образом, ставка по депозитам достигла уровня 0,75%, ставка по краткосрочным кредитам выросла до 1,5%, а базовая процентная ставка увеличилась до 1,25%. Также регулятор сообщил, что в ближайшие месяцы, вероятно, продолжит дальнейшее повышение ставок. Кроме того, ЕЦБ обновил экономические прогнозы и пересмотрел темпы экономического роста в Еврозоне в 2023 году с 2,1% до 0,9%, а уровень инфляции (HICP) с 3,5% до 5,5%. В 2022 году ожидается рост ВВП на уровне 3,1%, а инфляция (HICP) на уровне 8,1%.

Фондовые индексы	Регион	Посл. знач.	Изменение	
			За день	С начала года
Americas				
S&P500	США	4 006,2	0,66%	-15,95%
Dow Jones	США	31 774,5	0,61%	-12,56%
NASDAQ	США	11 862,1	0,60%	-24,18%
EMEA				
Euro Stoxx 50	Еврозона	3 512,4	0,29%	-18,29%
FTSE 100	Великобритания	7 262,1	0,33%	-1,66%
CAC 40	Франция	6 125,9	0,33%	-14,36%
DAX	Германия	12 904,3	-0,09%	-18,76%
IBEX 35	Испания	7 916,8	0,78%	-9,15%
FTSE MIB	Италия	21 678,1	0,88%	-20,73%
Asia/Pacific				
Nikkei 225	Япония	28 219,7	0,55%	-1,99%
Hang Seng	Гонконг	18 854,6	-1,00%	-19,42%
CSI 300	Китай	4 037,7	-0,43%	-18,27%
Shanghai	Китай	3 235,6	-0,33%	-11,10%
Sensex	Индия	59 688,2	1,12%	2,46%
Singapore	Сингапур	3 258,5	0,77%	4,32%
Emerging markets				
Bovespa	Бразилия	109 915,6	0,14%	4,86%
RTSI\$	Россия	1 237,8	-0,48%	-22,44%
NIFTY 50	Индия	17 798,8	0,99%	2,56%
TOP 40	ЮАР	60 638,0	0,77%	-9,57%
Borsa Index	Турция	3 402,8	0,34%	83,18%
KASE	Казахстан	3 145,2	1,48%	-14,42%

Ежедневный обзор

9 сентября 2022 г.

>> Валютный рынок

- Индекс доллара США (DXY), показывающий отношение доллара относительно корзины из шести мировых валют, снизился на 0,1% до 109,7;
- Курс тенге к доллару США снизился на 0,3% до 475,4.

>> Главные новости

- Холдинг "Байтерек" увеличивает капитализацию БРК почти на 10%;
- ForteBank в I полугодии увеличил активы по МСФО на 8,4%, чистую прибыль - на 21%.

LIBOR (USD)

	Знач.	Значение на дату			
		1D	1W	1M	YTD
LIBOR Overnight	2,31%	2,31%	2,31%	2,31%	0,06%
LIBOR1M	2,70%	2,68%	2,55%	2,37%	0,10%
LIBOR3M	3,19%	3,17%	3,10%	2,87%	0,21%
LIBOR6M	3,75%	3,71%	3,66%	3,43%	0,26%
LIBOR12M	4,19%	4,17%	4,22%	3,86%	0,58%

Валютный рынок

	Знач.	Изменение валютных пар			
		1D	1W	1M	YTD
DXY	109,7	-0,1%	0,0%	3,1%	14,7%
USD/KZT	475,4	-0,3%	-0,9%	0,3%	-9,3%
USD/RUB	60,8	1,4%	-1,1%	1,9%	18,6%
EUR/USD	1,00	0,0%	0,3%	-2,2%	-12,3%
GBP/USD	1,15	-0,1%	-0,5%	-4,9%	-15,1%
USD/JPY	144,13	0,1%	-2,9%	-7,1%	-25,2%

Долговой рынок

	Валюта	YTM	YTM на			
			1D	1W	1M	YTD
US Treasuries (10YR)	US\$	3,32%	3,26%	3,25%	2,76%	1,51%
US Treasuries (30YR)	US\$	3,48%	3,41%	3,36%	2,98%	1,90%
UK Gilts (30YR)	GBP	3,15%	3,03%	2,88%	1,95%	0,97%
Germany (10YR)	EUR	1,72%	1,58%	1,56%	0,90%	-0,18%
Russia (10YR)	RUB	8,06%	7,99%	8,17%	8,13%	7,72%
Kazakhstan (5YR)	US\$	3,20%	3,23%	3,11%	3,06%	1,37%

- **Холдинг "Байтерек" увеличивает капитализацию БРК почти на 10%**

АО "Банк Развития Казахстана" разместил 1 250 простых акций по цене 40 млн тенге за каждую ценную бумагу, сообщил банк в четверг. Общая сумма размещения составляет 50 млрд тенге, преимущественное право их выкупа принадлежит единственному акционеру - АО "НУХ "Байтерек". "50 млрд тенге на докапитализацию поступают из республиканского бюджета через увеличение уставного капитала холдинга "Байтерек", который, в свою очередь, перенаправляет их группе банка. Отметим, что эта статья расходов прописана в законе "О республиканском бюджете на 2022-2024 годы", - говорится в сообщении. В результате уставный капитал банка вырос с 515,95 млрд тенге до 565,95 млрд (на 9,7%).

"Благодаря инвестициям со стороны холдинга группа Банка Развития повышает свою капитализацию, а следовательно, и финансовую устойчивость. Это важно для выполнения банком и его дочерними структурами своих функций по поддержке несырьевого сектора экономики. Кроме того, повышение капитализации делает группу банка привлекательнее для сторонних инвесторов, позволяя привлекать больше финансовых средств на рынках капитала у частных игроков", - говорится в сообщении.

Всю сумму БРК направит в уставной капитал своей дочерней структуры - АО "Фонд развития промышленности". Фонд, в свою очередь, использует эти средства для финансирования проектов в обрабатывающей промышленности в течение 2022 и 2023 годов.

Источник: Интерфакс-Казахстан, Bloomberg

- **Казахстанский ForteBank в I полугодии увеличил активы по МСФО на 8,4%, чистую прибыль - на 21%**

Активы казахстанского коммерческого ForteBank за январь-июнь 2022 год выросли на 8,4% и достигли 2,629 трлн тенге, следует из консолидированной отчетности банка по МСФО. Кредитный портфель увеличился на 26% - до 1,019 трлн тенге, депозитный портфель - на 4,6% до 1,814 трлн тенге. Обязательства за минувший год увеличились на 8,7% - до 2,335 трлн тенге.

Собственный капитал банка увеличился на 5,6% и составил 293,244 млрд тенге.

Чистая прибыль финансового учреждения составила 45,3 млрд тенге, что на 43,2% больше по сравнению с показателем 2021 года, прибыль до расходов по корпоративному подоходному налогу - 49,998 млрд тенге (рост в 1,6 раза). Чистый процентный доход вырос на 20,7% - до 56,308 млрд тенге. Основным акционером ForteBank является известный казахстанский бизнесмен Булат Утемуратов.

Источник: Интерфакс-Казахстан, Bloomberg

Ежедневный обзор

9 сентября 2022 г.

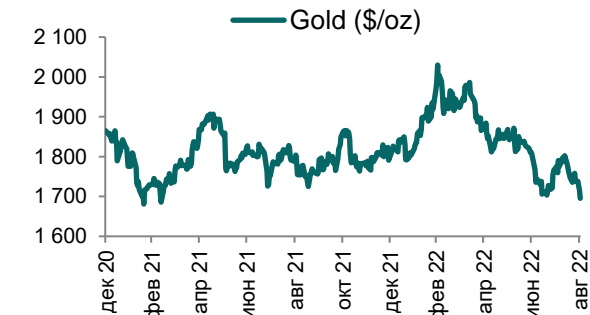
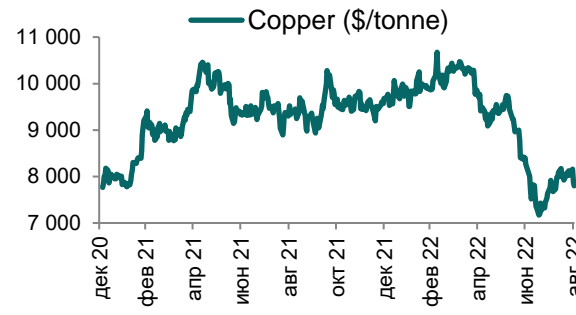
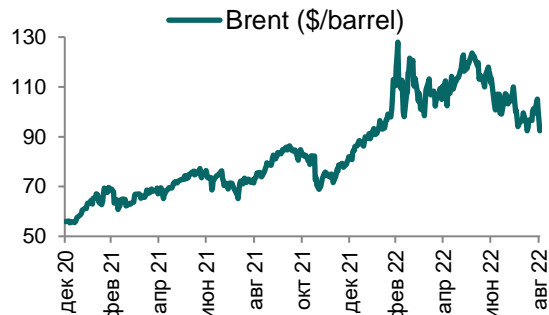
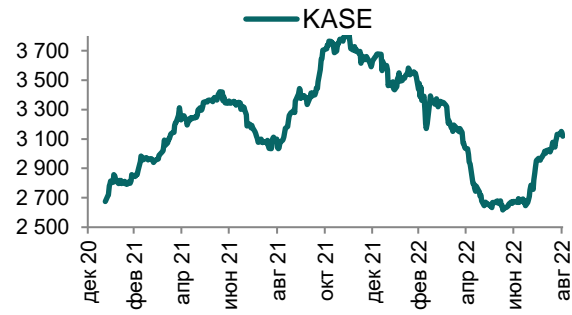
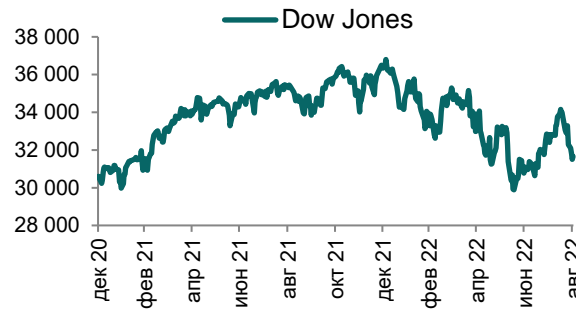
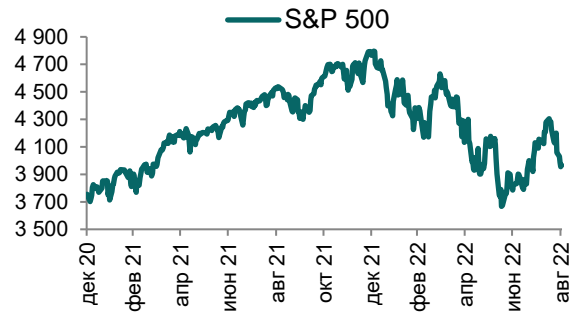
Таблица 1. Динамика изменения валют стран СНГ, развивающихся и развитых стран

Валютная пара (индекс)	Страна	Базовая ставка	Инфляция 2021	Доля в товарообороте*	Курс	1D	1W	1M	YTD
USD/KZT	Казахстан	14,50%	8,0%	-	470,9	0,5%	-1,5%	1,3%	-8,3%
USD/RUB	Россия	8,00%	6,7%	18,6%	60,1	1,4%	0,5%	2,8%	19,5%
USD/GEL	Грузия	11,00%	9,3%	-	2,90	0,3%	-0,1%	-6,0%	6,3%
USD/BYN	Беларусь	12,00%	10,0%	0,6%	2,75	1,9%	-5,9%	-4,8%	-7,2%
USD/KGS	Кыргызстан	14,00%	11,2%	0,7%	81,36	0,0%	1,1%	-4,8%	4,0%
USD/TJS	Таджикистан	13,50%	8,0%	1,1%	10,21	0,2%	0,6%	0,4%	9,4%
USD/UZS	Узбекистан	15,00%	10,0%	3,6%	10 940,43	-0,2%	-0,1%	0,3%	-1,1%
USD/UAH	Украина	25,00%	9,3%	0,7%	36,93	-0,5%	-0,5%	-0,9%	-35,3%
Развивающиеся страны									
USD/CNY	Китай	4,35%	0,9%	16,2%	6,91	-0,2%	-0,8%	-2,2%	-8,7%
USD/BRL	Бразилия	13,75%	8,3%	0,3%	5,24	-1,1%	-3,5%	-1,5%	6,0%
USD/INR	Индия	5,40%	4,1%	0,8%	79,80	-0,3%	0,1%	-1,0%	-7,3%
USD/ZAR	ЮАР	5,50%	4,6%	-	17,31	-1,2%	-3,2%	-3,0%	-8,6%
USD/TRY	Турция	13,00%	19,4%	5,2%	18,21	0,0%	-0,2%	-1,3%	-36,9%
Развитые страны									
DXU	США	2,50%	4,7%	2,6%	109,69	0,9%	1,1%	3,0%	14,7%
USD/CAD	Канада	2,50%	3,4%	0,7%	1,32	-0,6%	-1,8%	-2,4%	-4,2%
GBP/USD	Великобритания	1,75%	2,6%	1,1%	1,15	-0,8%	-2,4%	-5,6%	-14,8%
USD/CHF	Швейцария	-0,25%	0,6%	1,4%	0,98	-0,8%	-1,9%	-2,1%	-7,7%
USD/JPY	Япония	-0,10%	-0,3%	1,4%	140,05	-1,0%	-2,5%	-4,4%	-21,7%
USD/KRW	Южная Корея	2,50%	2,3%	4,5%	1 354,70	-1,2%	-1,4%	-3,8%	-13,9%

Источник: Bloomberg; *доля в товарообороте в торговле с Казахстаном (3М2022 г.)

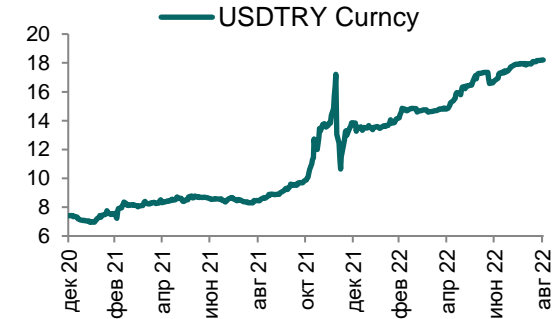
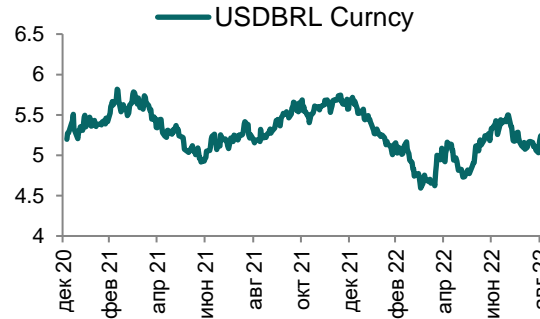
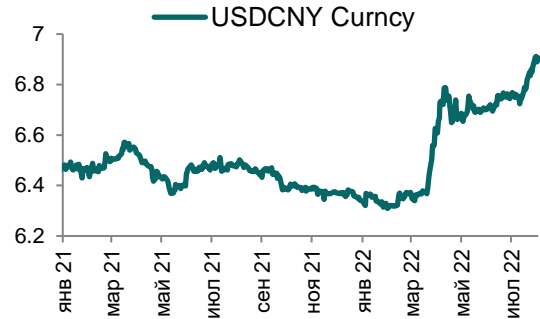
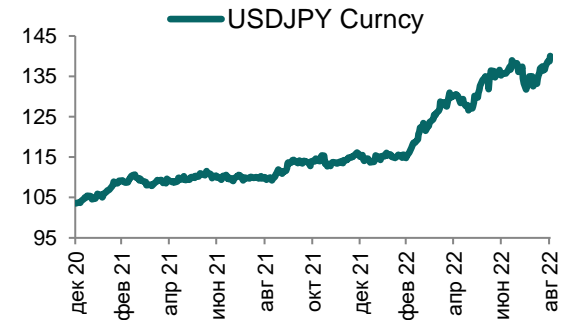
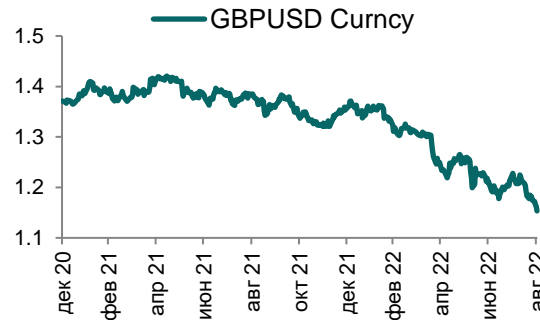
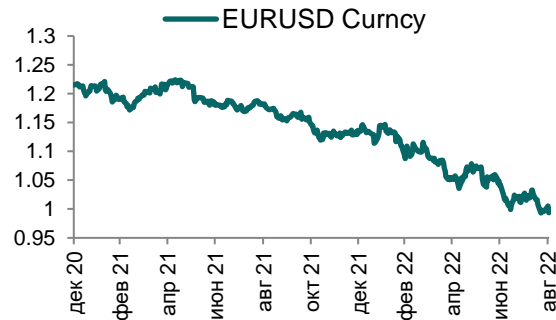
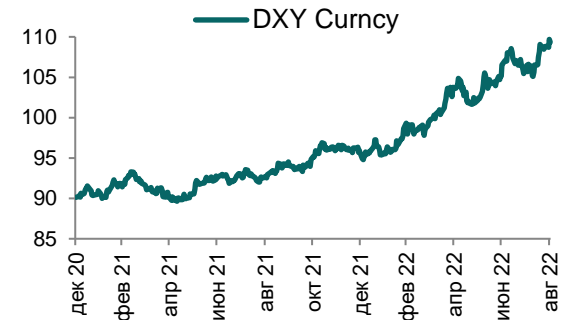
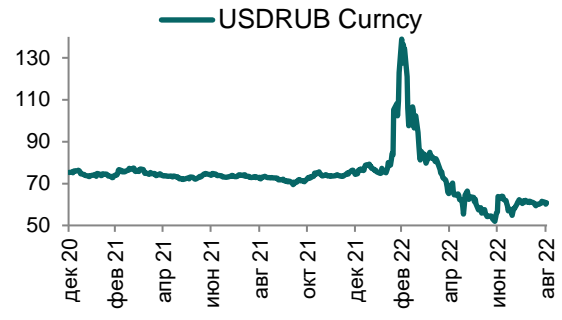
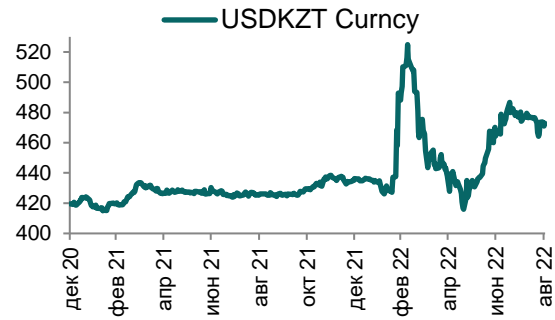
Ежедневный обзор

9 сентября 2022 г.



Ежедневный обзор

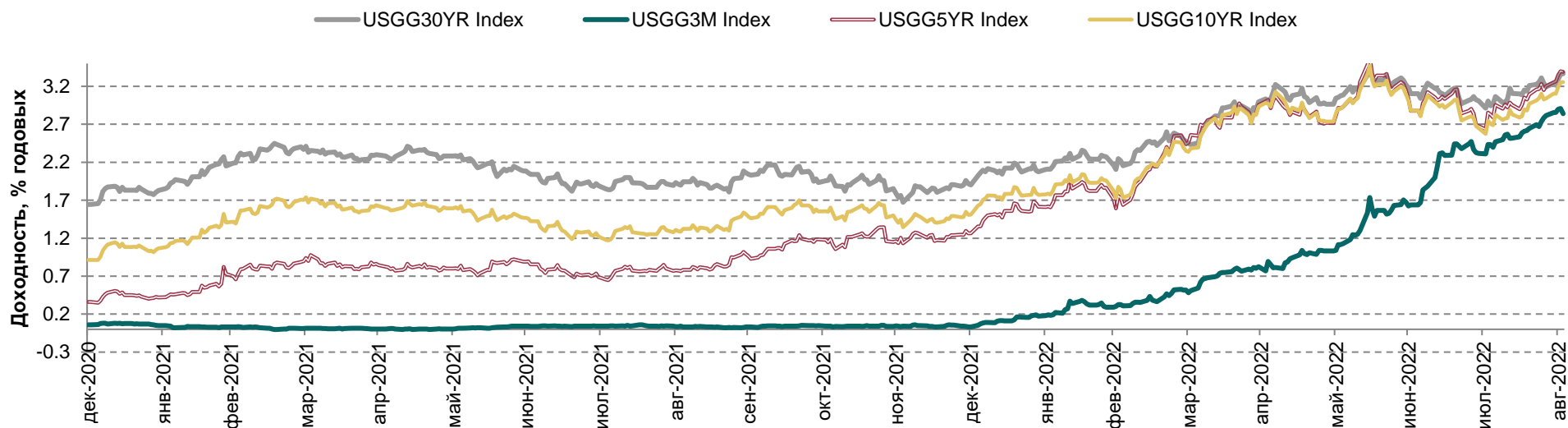
9 сентября 2022 г.



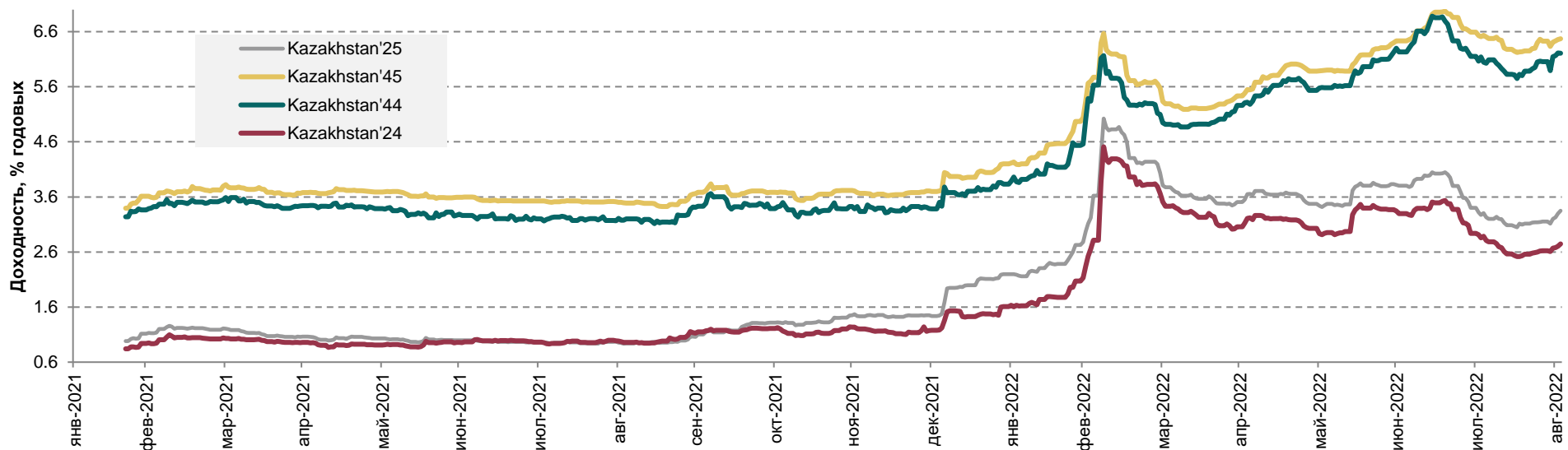
Ежедневный обзор

9 сентября 2022 г.

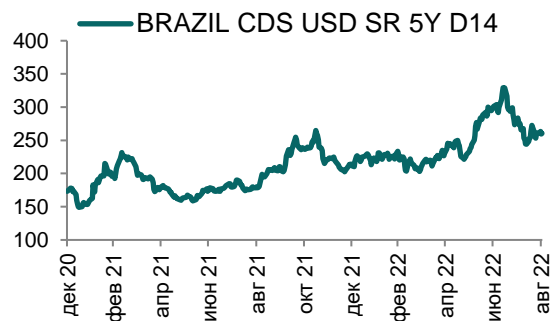
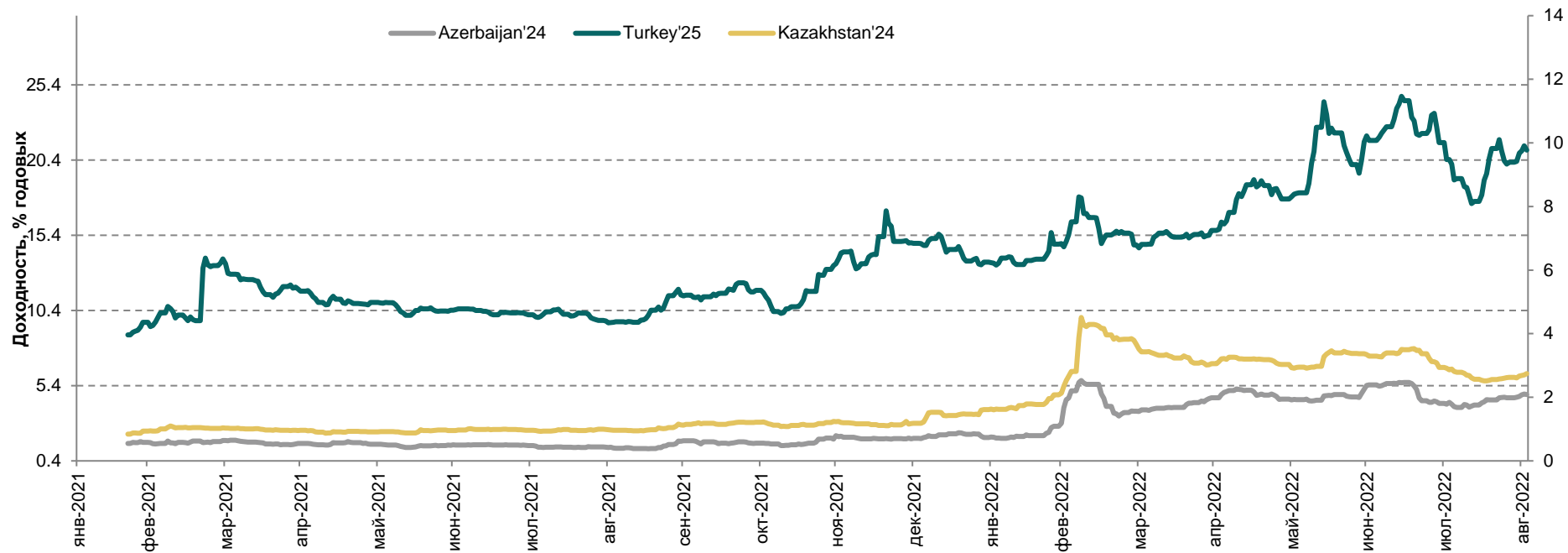
Доходность государственных ценных бумаг США



Динамика доходностей суверенных облигаций РК



Динамика доходностей суверенных еврооблигаций Турции и Азербайджана



Ежедневный обзор

9 сентября 2022 г.

Таблица 2. Информация по казахстанским еврооблигациям

Выпуск	Валюта	Купон	Цена		Доходность		Сред		Дата погашения	Объем бумаг в обращении, млн.	Дюрация
			Покупка	Продажа	Покупка	Продажа	Z-Sprd	G-Sprd			
Республика Казахстан											
KAZAKS 0.6 09/30/26	EUR	0,60	92,50	96,48	2,57	1,50	-74,15	21,53	30.09.2026	500	3,92
KAZAKS 2 3/8 11/09/28	EUR	2,38	91,60	92,67	3,93	3,73	140,73	234,63	09.11.2028	525	5,47
KAZAKS 1 1/2 09/30/34	EUR	1,50	74,60	75,78	4,23	4,08	153,56	244,67	30.09.2034	650	10,32
KAZAKS 1.55 11/09/23	EUR	1,55	98,79	99,55	2,60	1,94	0,98	113,20	09.11.2023	525	1,13
KAZAKS 3 7/8 10/14/24	USD	3,88	101,93	102,64	2,92	2,58	-100,42	-93,05	14.10.2024	1500	1,98
KAZAKS 6 1/2 07/21/45	USD	6,50	99,87	100,75	6,51	6,44	342,04	287,72	21.07.2045	1500	11,75
KAZAKS 5 1/8 07/21/25	USD	5,13	104,48	105,16	3,47	3,23	-20,85	-30,13	21.07.2025	2500	2,65
KAZAKS 4 7/8 10/14/44	USD	4,88	83,36	84,84	6,28	6,14	312,14	255,67	14.10.2044	1000	12,29
НК КазМунайГаз											
KZOKZ 6 3/8 10/24/48	USD	6,38	82,23	83,30	8,01	7,89	490,85	442,33	24.10.2048	1500	11,07
KZOKZ 5 3/4 04/19/47	USD	5,75	80,87	81,82	7,46	7,36	436,41	384,72	19.04.2047	1250	11,51
KZOKZ 5 3/8 04/24/30	USD	5,38	92,34	93,25	6,67	6,51	338,87	317,21	24.04.2030	1250	5,97
KZOKZ 3 1/2 04/14/33	USD	3,50	77,42	78,46	6,48	6,32	322,19	303,62	14.04.2033	750	8,26
KZOKZ 4 3/4 04/19/27	USD	4,75	91,64	92,61	6,89	6,63	339,21	321,49	19.04.2027	1000	3,96
KZOKZ 4 3/4 04/24/25	USD	4,75	97,04	97,79	5,98	5,66	219,22	214,18	24.04.2025	500	2,39
Самрук Казына											
SAMRUK 2 10/28/26	USD	2,00	88,07	89,18	5,24	4,92	164,65	146,84	28.10.2026	500	3,85
КазТрансГаз											
KZTGKZ 4 3/8 09/26/27	USD	4,38	90,35	91,36	6,65	6,40	319,39	301,20	26.09.2027	706	4,32
Казахстан ТемирЖолы											
KTZKZ 3 1/4 12/05/23	CHF	3,25	89,95	93,70	12,41	8,78	764,82	823,35	05.12.2023	250	1,10
KTZKZ 6.95 07/10/42	USD	6,95	92,17	93,18	7,73	7,62	454,97	398,62	10.07.2042	883	10,19
Банк Развития Казахстана											
DBKAZ 5 3/4 05/12/25	USD	5,75	99,61	100,35	5,91	5,60	213,98	208,08	12.05.2025	500	2,41
DBKAZ 4 1/8 12/10/22	USD	4,13	99,59	100,21	5,69	3,26	17,13	37,48	10.12.2022	564	0,26
DBKAZ 2.95 05/06/31	USD	2,95	77,41	78,50	6,38	6,19	310,09	289,32	06.05.2031	500	7,23
ТенгизШевройл											
TENGIZ 4 08/15/26	USD	4,00	85,88	86,88	8,54	8,20	486,75	471,51	15.08.2026	1000	3,29
TENGIZ 3 1/4 08/15/30	USD	3,25	74,94	76,03	7,50	7,28	417,33	395,21	15.08.2030	750	6,63
TENGIZ 2 5/8 08/15/25	USD	2,63	86,28	87,37	7,95	7,49	406,69	396,10	15.08.2025	500	2,73

Ежедневный обзор

9 сентября 2022 г.

Таблица 3. Информация по узбекским еврооблигациям

Выпуск	Валюта	Купон	Цена		Доходность		Спред		Дата погашения	Объем бумаг в обращении, млн.	Дюрация
			Покупка	Продажа	Покупка	Продажа	Z-Sprd	G-Sprd			
Республика Узбекистан											
UZBEK 4,75 2024	USD	4,75%	97,75	98,52	6,40	5,82	211,83	236,42	20.02.2024	500	1,38
UZBEK 5,375 2029	USD	5,38%	89,86	90,71	7,38	7,20	404,64	383,39	20.02.2029	500	5,27
UZBEK 3,7 2030	USD	3,70%	77,13	78,17	7,47	7,28	417,32	396,06	25.11.2030	555	6,65
НБ Республики Узбекистан											
NBUZB 4,85 2025	USD	4,85%	87,99	89,32	9,35	8,81	543,36	531,61	21.10.2025	300	2,74
Узпромстройбанк											
SQBZU 5,75 2024	USD	5,75%	89,91	91,66	10,95	10,00	644,70	648,76	02.12.2024	300	1,99
Ипотека Банк											
IPTBZU 5,5 2025	USD	5,50%	85,53	86,50	10,98	10,58	718,28	706,20	19.11.2025	300	2,76

Таблица 4. Информация по отслеживаемым еврооблигациям

Выпуск	Валюта	Купон	Цена		Доходность		Спред		Дата погашения	Объем бумаг в обращении, млн.	Дюрация
			Покупка	Продажа	Покупка	Продажа	Z-Sprd	OAS-Sprd			
Отслеживаемые облигации											
SEASPAN CORP	USD	5,50%	81,64	81,95	9,14	9,07	593,37	570,94	01.08.2029	750	5,41
GRUPO AXO SA DE CV	USD	5,75%	78,84	80,42	13,05	12,43	910,58	895,84	08.06.2026	325	3,13
CYDSA SAB DE CV	USD	6,25%	87,86	89,06	9,30	8,98	576,24	558,02	04.10.2027	402	4,07
BUKIT MAKMUR MANDIRI UTA	USD	7,75%	85,09	86,87	13,31	12,58	920,83	907,00	10.02.2026	400	2,84
EMPRESA ELECTRICA COCHRA	USD	5,50%	93,33	93,96	8,60	8,29	489,80	483,67	14.05.2027	315	2,13
GRUPO UNICOMER CO LTD	USD	7,88%	99,84	101,31	7,98	5,48	199,27	205,25	01.04.2024	350	0,53
IOCHPE-MAX/MAX WHEELS MX	USD	5,00%	85,72	86,56	8,20	7,99	481,36	461,37	07.05.2028	400	4,66
ADECOAGRO SA	USD	6,00%	93,98	95,30	7,45	7,13	390,99	349,74	21.09.2027	500	4,13

Ежедневный обзор

9 сентября 2022 г.

Кривая доходности ГЦБ

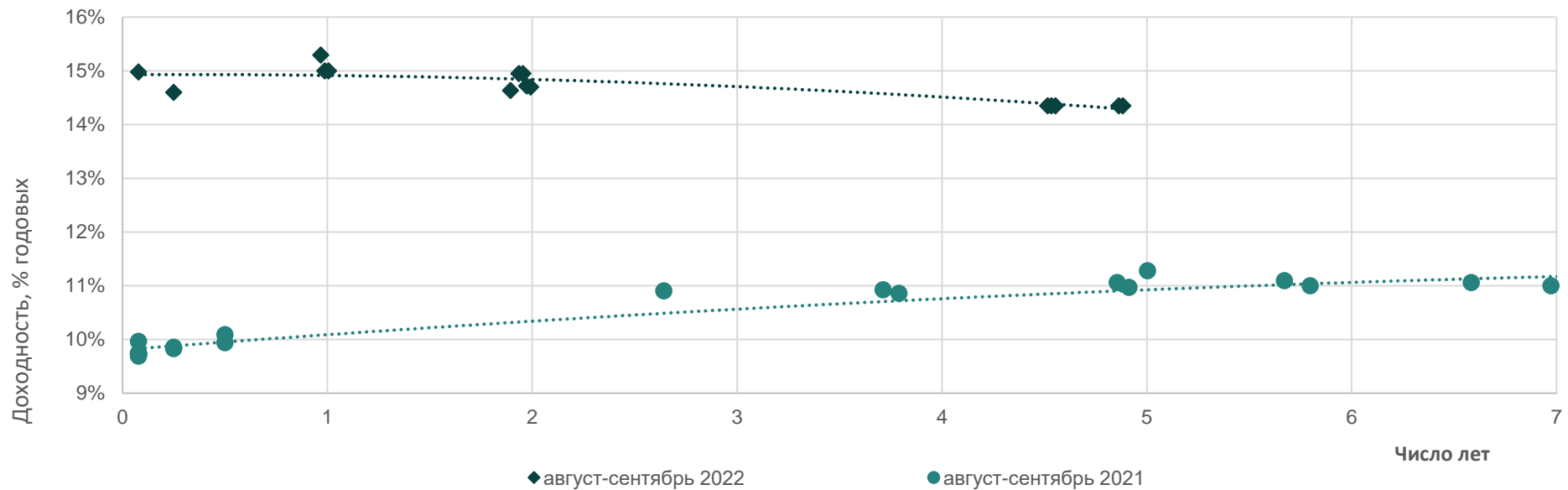


Таблица 5. Последние размещения нот и ГЦБ

Эмитент	Тикер	Доходность	Лет до погашения*	Дата размещения
Краткосрочные ноты				
Национальный Банк РК	NTK028_2802	14,48%	0,08	26-август-2022
Национальный Банк РК	NTK029_2794	13,99%	0,08	6-июнь-2022
Национальный Банк РК	NTK091_2795	14,10%	0,25	8-июнь-2022
Национальный Банк РК	NTK182_2781	13,77%	0,50	18-март-2022
Национальный Банк РК	NTK364_2651	10,69%	1,00	17-июнь-2020
Ценные бумаги Министерства Финансов				
Министерство Финансов	MUM120_0014	14,45%	1,9	31-авг-2022
Министерство Финансов	MUM120_0017	13,85%	4,5	31-авг-2022
Министерство Финансов	MUM120_0017	13,85%	4,5	24-авг-2022
Министерство Финансов	MKM012_0151	14,79%	1,0	24-авг-2022
Министерство Финансов	MUM120_0014	14,45%	2,0	24-авг-2022
Министерство Финансов	MKM012_0151	14,50%	1,0	17-авг-2022
Министерство Финансов	MUM120_0014	14,22%	2,0	17-авг-2022
Министерство Финансов	MUM120_0017	13,85%	4,6	17-авг-2022
Министерство Финансов	MKM012_0151	14,50%	1,0	10-авг-2022
Министерство Финансов	MUM120_0014	14,20%	2,0	10-авг-2022

Ежедневный обзор

9 сентября 2022 г.

Министерство Финансов	MUM156_0005	13,85%	4,9	10-авг-2022
Министерство Финансов	MUM180_0002	14,13%	1,9	3-авг-2022
Министерство Финансов	MUM156_0005	13,85%	4,9	3-авг-2022
Министерство Финансов	MUM180_0002	14,10%	1,9	27-июл-2022
Министерство Финансов	MUM156_0005	13,85%	4,9	27-июл-2022
Министерство Финансов	MUM144_0003	14,50%	0,8	20-июл-2022
Министерство Финансов	MUM072_0013	13,73%	4,8	20-июл-2022
Министерство Финансов	MUM180_0002	14,00%	1,9	20-июл-2022
Министерство Финансов	MUM180_0002	14,00%	2,0	13-июль-2022
Министерство Финансов	MUM144_0003	14,50%	0,8	13-июль-2022
Министерство Финансов	MUM072_0013	13,70%	4,9	13-июль-2022
Министерство Финансов	MUM180_0002	14,00%	2,0	7-июль-2022
Министерство Финансов	MUM156_0005	13,71%	5,0	7-июль-2022
Министерство Финансов	MUM144_0003	14,50%	0,8	7-июль-2022
Министерство Финансов	MUM144_0003	14,50%	0,8	29-июнь-2022
Министерство Финансов	MUM072_0013	13,62%	4,9	29-июнь-2022
Министерство Финансов	MOM048_0053	13,75%	4,0	22-июнь-2022
Министерство Финансов	MOM036_0092	13,85%	3,0	22-июнь-2022
Министерство Финансов	MUM156_0005	13,62%	5,0	22-июнь-2022
Министерство Финансов	MUM144_0003	14,50%	0,9	15-июнь-2022
Министерство Финансов	MUM180_0001	14,00%	1,9	15-июнь-2022
Министерство Финансов	MOM036_0091	13,85%	2,7	8-июнь-2022
Министерство Финансов	MOM048_0052	13,75%	3,6	8-июнь-2022
Министерство Финансов	MUM072_0013	13,62%	0,9	8-июнь-2022
Министерство Финансов	MUM180_0001	14,00%	2,0	8-июнь-2022
Министерство Финансов	MUM072_0013	14,50%	5,0	1-июнь-2022
Министерство Финансов	MUM180_0001	14,00%	2,0	1-июнь-2022
Министерство Финансов	MUM144_0003	14,50%	0,9	25-май-2022
Министерство Финансов	MUM120_0017	13,62%	4,8	25-май-2022
Министерство Финансов	MUM180_0001	14,00%	2,0	25-май-2022
Министерство Финансов	MUM144_0003	14,50%	0,9	18-май-2022
Министерство Финансов	MUM120_0017	13,62%	4,8	18-май-2022
Министерство Финансов	MOM048_0052	13,75%	3,7	18-май-2022
Министерство Финансов	MOM036_0091	13,85%	2,7	18-май-2022
Министерство Финансов	MUM180_0001	14,00%	2,0	11-май-2022
Министерство Финансов	MUM144_0003	14,50%	1,0	11-май-2022
Министерство Финансов	MOM036_0091	13,83%	2,8	11-май-2022
Министерство Финансов	MOM048_0052	13,75%	3,7	5-май-2022
Министерство Финансов	MUM120_0017	13,62%	4,8	5-май-2022
Министерство Финансов	MUM132_0006	13,76%	3,2	28-апр-2022
Министерство Финансов	MOM048_0052	13,79%	3,7	27-апр-2022
Министерство Финансов	MUM180_0002	13,97%	2,2	27-апр-2022
Министерство Финансов	MOM036_0091	13,81%	2,8	27-апр-2022
Министерство Финансов	MOM048_0052	13,62%	3,8	20-апр-2022

Ежедневный обзор

9 сентября 2022 г.

Министерство Финансов	MUM072_0013	13,55%	5,1	20-апр-2022
Министерство Финансов	MUM072_0013	13,17%	5,1	13-апр-2022
Министерство Финансов	MUM180_0002	13,69%	2,2	13-апр-2022
Министерство Финансов	MOM036_0091	13,56%	2,8	13-апр-2022
Министерство Финансов	MOM036_0091	12,84%	2,9	6-апр-2022
Министерство Финансов	MOM048_0052	12,64%	3,8	6-апр-2022
Министерство Финансов	MUM072_0013	12,50%	5,1	29-мар-2022
Министерство Финансов	MOM036_0091	12,71%	2,9	29-март-2022
Министерство Финансов	MUM072_0013	12,50%	5,1	29-март-2022
Министерство Финансов	MOM048_0052	12,59%	3,8	24-март-2022
Министерство Финансов	MUM072_0013	12,63%	5,2	24-март-2022
Министерство Финансов	MKM012_0150	13,70%	0,9	16-март-2022
Министерство Финансов	MOM036_0091	12,72%	2,9	16-март-2022
Министерство Финансов	MOM048_0052	12,67%	3,9	16-март-2022
Министерство Финансов	MUM096_0011	13,21%	6,7	2-март-2022
Министерство Финансов	MUM180_0016	12,91%	14,9	2-март-2022
Министерство Финансов	MUM180_0015	11,10%	14,5	23-февр.-2022
Министерство Финансов	MUM096_0012	10,97%	7,4	23-февр.-2022
Министерство Финансов	MUM180_0002	10,73%	2,4	16-февр.-2022
Министерство Финансов	MUM120_0019	11,04%	9,1	16-февр.-2022
Министерство Финансов	MOM036_0091	10,75%	3,0	9-февр.-2022
Министерство Финансов	MUM132_0007	10,99%	10,5	9-февр.-2022
Министерство Финансов	MUM096_0013	11,00%	8,0	2-февр.-2022
Министерство Финансов	MUM156_0007	11,00%	12,0	2-февр.-2022
Министерство Финансов	MUM180_0016	11,05%	15,0	26-январ.-2022
Министерство Финансов	MUM072_0013	10,90%	5,3	26-январ.-2022
Министерство Финансов	MKM012_0150	10,30%	1,0	20-январ.-2022
Министерство Финансов	MOM048_0052	10,67%	4,0	19-январ.-2022
Министерство Финансов	MUM144_0009	10,87%	11,6	19-январ.-2022
Министерство Финансов	MUM096_0011	10,75%	6,8	12-январ.-2022
Министерство Финансов	MUM096_0012	10,75%	7,6	5-январ.-2022
Министерство Финансов	MUM120_0019	10,78%	9,2	20-дек.-2021
Министерство Финансов	MUM096_0012	10,75%	7,6	13-дек.-2021
Министерство Финансов	MUM120_0016	10,59%	3,5	10-дек.-2021
Министерство Финансов	MUM132_0007	10,81%	10,6	8-дек.-2021
Министерство Финансов	MUM180_0001	10,40%	2,5	29-нояб.-2021
Министерство Финансов	MUM180_0015	10,87%	14,7	29-нояб.-2021
Министерство Финансов	MOM060_0052	10,69%	4,7	26-нояб.-2021
Министерство Финансов	MUM168_0005	10,85%	13,3	24-нояб.-2021
Министерство Финансов	MUM072_0013	10,69%	5,5	22-нояб.-2021
Министерство Финансов	MOM060_0052	10,69%	4,7	19-нояб.-2021
Министерство Финансов	MUM120_0019	10,78%	9,3	19-нояб.-2021
Министерство Финансов	MUM156_0002	10,40%	1,7	17-нояб.-2021
Министерство Финансов	MUM132_0007	10,81%	10,7	17-нояб.-2021

Ежедневный обзор

9 сентября 2022 г.

Министерство Финансов	MUM120_0016	10,59%	3,5	15-нояб.-2021
Министерство Финансов	MUM144_0009	10,83%	11,8	15-нояб.-2021
Министерство Финансов	MUM180_0015	10,87%	14,8	12-нояб.-2021
Министерство Финансов	MOM060_0052	10,69%	4,7	10-нояб.-2021
Министерство Финансов	MUM132_0007	10,81%	10,7	10-нояб.-2021
Министерство Финансов	MUM096_0012	10,75%	7,7	8-нояб.-2021
Министерство Финансов	MUM084_0017	10,48%	2,2	5-нояб.-2021
Министерство Финансов	MUM156_0007	10,83%	12,3	3-нояб.-2021
Министерство Финансов	MUM084_0018	10,72%	6,4	1-нояб.-2021
Министерство Финансов	MUM120_0016	10,54%	3,6	29-окт.-2021
Министерство Финансов	MOM060_0052	10,68%	4,8	27-окт.-2021
Министерство Финансов	MUM180_0015	10,82%	14,8	25-окт.-2021
Министерство Финансов	MUM168_0005	10,80%	13,4	22-окт.-2021
Министерство Финансов	MUM180_0001	10,41%	2,6	20-окт.-2021
Министерство Финансов	MUM072_0013	10,65%	5,6	18-окт.-2021
Министерство Финансов	MUM156_0002	10,16%	1,8	15-окт.-2021
Министерство Финансов	MUM132_0007	10,74%	10,8	15-окт.-2021
Министерство Финансов	MOM060_0052	10,59%	4,8	13-окт.-2021
Министерство Финансов	MUM144_0009	10,76%	11,9	11-окт.-2021
Министерство Финансов	MUM096_0012	10,66%	7,8	8-окт.-2021
Министерство Финансов	MUM168_0005	10,79%	13,4	4-окт.-2021
Министерство Финансов	MUM120_0016	10,45%	3,7	1-окт.-2021
Министерство Финансов	MUM180_0001	10,40%	2,6	29-сент.-2021
Министерство Финансов	MOM060_0052	10,56%	4,9	27-сент.-2021
Министерство Финансов	MUM144_0009	10,76%	11,9	24-сент.-2021
Министерство Финансов	MUM156_0007	10,77%	12,4	22-сент.-2021
Министерство Финансов	MUM180_0015	10,81%	14,9	20-сент.-2021
Министерство Финансов	MUM072_0013	10,59%	5,7	17-сент.-2021
Министерство Финансов	MUM096_0012	10,66%	7,9	15-сент.-2021
Министерство Финансов	MUM084_0018	10,56%	6,6	13-сент.-2021
Министерство Финансов	MUM120_0016	10,43%	3,7	10-сент.-2021
Министерство Финансов	MUM120_0019	10,64%	9,5	8-сент.-2021
Министерство Финансов	MOM060_0052	10,47%	4,9	6-сент.-2021
Министерство Финансов	MUM132_0007	10,67%	10,9	3-сент.-2021
Министерство Финансов	MUM096_0012	10,58%	7,9	27-авг.-2021
Министерство Финансов	MUM180_0015	10,78%	5,0	25-авг.-2021
Министерство Финансов	MUM144_0009	10,69%	11,6	23-авг.-2021
Министерство Финансов	MUM168_0005	10,75%	13,6	18-авг.-2021
Министерство Финансов	MOM060_0052	10,50%	7,0	16-авг.-2021
Министерство Финансов	MUM120_0016	10,36%	3,8	13-авг.-2021
Министерство Финансов	MUM156_0007	10,72%	12,5	11-авг.-2021
Министерство Финансов	MOM060_0052	10,50%	7,0	4-авг.-2021
Министерство Финансов	MUM072_0013	10,50%	5,8	2-авг.-2021

Источник: KASE, *лет до погашения с момента размещения

Таблица 6. Доля владения нот НБК нерезидентами, млрд. тенге

Дата	Доля владения нот НБК нерезидентами					
	Резиденты	Нерезиденты	Всего в обращении	Резиденты	Нерезиденты	Изменение (нерезиденты)
19.08.2022	1 751,17	70,00	1 821,17	96,2%	3,8%	-15,01
12.08.2022	1 825,29	85,01	1 910,30	95,5%	4,5%	0,00
05.08.2022	1 615,40	85,01	1 700,41	95,0%	5,0%	-5,00
29.07.2022	1 728,29	90,01	1 818,30	95,0%	5,0%	0,00
22.07.2022	1 618,52	90,01	1 708,53	94,7%	5,3%	-38,42
15.07.2022	1 656,94	100,01	1 756,96	94,3%	5,7%	60,63
08.07.2022	1 596,31	120,76	1 717,08	93,0%	7,0%	-112,64
01.07.2022	1 708,95	120,76	1 829,71	93,4%	6,6%	83,48
24.06.2022	1 625,47	130,76	1 756,23	92,6%	7,4%	18,43
17.06.2022	1 607,04	140,76	1 747,81	91,9%	8,1%	-42,97
10.06.2022	1 650,01	140,76	1 790,78	92,1%	7,9%	19,70
03.06.2022	1 630,31	150,76	1 781,07	91,5%	8,5%	45,09
27.05.2022	1 585,22	150,76	1 735,99	91,3%	8,7%	-10,00
20.05.2022	1 578,15	160,76	1 738,91	90,8%	9,2%	0,00
13.05.2022	1 602,67	160,76	1 763,44	90,9%	9,1%	-20,00
06.05.2022	1 598,97	180,76	1 779,73	89,8%	10,2%	18,75
29.04.2022	1 610,90	162,01	1 772,92	90,9%	9,1%	0,00
22.04.2022	1 552,75	162,01	1 714,76	90,6%	9,4%	17,91
15.04.2022	1 435,62	144,1	1 579,72	90,9%	9,1%	14,09
08.04.2022	1 390,41	130,01	1 520,42	91,4%	8,6%	15,00
01.04.2022	1 354,55	115,01	1 469,56	92,2%	7,8%	40,00
25.03.2022	1 250,90	75,01	1 325,91	94,3%	5,7%	-71,34
18.03.2022	1 430,42	146,35	1 576,77	90,7%	9,3%	24,04
11.03.2022	1 341,62	122,31	1 463,93	91,6%	8,4%	-55,06
05.03.2022	1 683,99	177,37	1 861,36	90,5%	9,5%	-20,04
25.02.2022	1 679,87	197,41	1 877,28	89,5%	10,5%	45,59
18.02.2022	1 710,03	151,82	1 861,85	91,8%	8,2%	10,56
11.02.2022	1 770,99	141,26	1 912,25	92,6%	7,4%	12,25
04.02.2022	1 645,90	129,01	1 774,90	92,7%	7,3%	-13,03
28.01.2022	1 639,32	142,04	1 781,36	92,0%	8,0%	2,00
21.01.2022	1 693,79	140,04	1 833,83	92,4%	7,6%	10,09
14.01.2022	1 618,00	129,95	1 747,96	92,6%	7,4%	-62,43
06.01.2022	1 640,99	192,38	1 833,36	89,5%	10,5%	-18,92
31.12.2021	1 938,48	211,3	2 149,78	90,2%	9,8%	-0,38
24.12.2021	1 842,45	211,68	2 054,14	89,7%	10,3%	-4,20

Ежедневный обзор

9 сентября 2022 г.

15.12.2021	1 899,57	215,88	2 115,45	89,8%	10,2%	-111,93
10.12.2021	2 095,32	327,81	2 423,13	86,5%	13,5%	-45,31
03.12.2021	2 275,47	373,12	2 648,59	85,9%	14,1%	0,45
26.11.2021	2 152,41	372,67	2 525,08	85,2%	14,8%	-30,40
19.11.2021	2 086,03	403,07	2 489,11	83,8%	16,2%	22,58
12.11.2021	2 018,44	380,49	2 398,93	84,1%	15,9%	43,00
05.11.2021	2 036,33	337,49	2 373,82	85,8%	14,2%	-108,72
29.10.2021	2 546,32	446,21	2 992,54	85,1%	14,9%	25,45
22.10.2021	2 416,90	420,76	2 837,66	85,2%	14,8%	51,15
15.10.2021	2 425,02	369,61	2 794,62	86,8%	13,2%	-52,29
08.10.2021	2 433,47	421,9	2 855,37	85,2%	14,8%	2,78
01.10.2021	2 379,45	419,12	2 798,58	85,0%	15,0%	-52,09
24.09.2021	2 535,46	471,21	3 006,67	84,3%	15,7%	85,48
17.09.2021	2 432,57	385,73	2 818,29	86,3%	13,7%	33,05
10.09.2021	2 424,57	352,68	2 777,26	87,3%	12,7%	-67,52
03.09.2021	2 690,72	420,2	3 110,91	86,5%	13,5%	-9,88
27.08.2021	2 793,58	430,08	3 223,66	86,7%	13,3%	-35,00
20.08.2021	2 782,93	465,08	3 248,01	85,7%	14,3%	-11,87
13.08.2021	2 730,47	476,95	3 207,42	85,1%	14,9%	49,15
06.08.2021	2 779,62	427,8	3 207,42	86,7%	13,3%	-53,43
30.07.2021	2 899,72	481,23	3 380,95	85,8%	14,2%	-26,20
23.07.2021	3 007,80	507,43	3 515,23	85,6%	14,4%	-49,44
16.07.2021	3 028,90	556,87	3 585,77	84,5%	15,5%	19,00
09.07.2021	3 029,13	537,87	3 567,00	84,9%	15,1%	12,08
03.07.2021	3 017,83	525,79	3 543,62	85,2%	14,8%	11,11
25.06.2021	2 941,48	514,68	3 456,16	85,1%	14,9%	-57,66
18.06.2021	2 900,83	572,34	3 473,17	83,5%	16,5%	26,06
11.06.2021	2 945,94	546,28	3 492,22	84,4%	15,6%	-28,41
04.06.2021	2 899,15	574,69	3 473,84	83,5%	16,5%	63,04
28.05.2021	2 733,50	511,65	3 245,15	84,2%	15,8%	-27,09
21.05.2021	2 667,30	538,74	3 206,04	83,2%	16,8%	26,37
14.05.2021	2 583,91	512,37	3 096,28	83,5%	16,5%	56,68
06.05.2021	2 668,79	455,69	3 124,48	85,4%	14,6%	6,53
30.04.2021	3 036,14	449,16	3 485,31	87,1%	12,9%	48,61
23.04.2021	2 989,95	400,55	3 390,50	88,2%	11,8%	-104,03
16.04.2021	2 856,56	504,58	3 361,14	85,0%	15,0%	-32,78
09.04.2021	2 982,52	537,36	3 519,89	84,7%	15,3%	-9,34
02.04.2021	2 915,59	546,7	3 462,29	84,2%	15,8%	-18,26
26.03.2021	2 891,13	564,96	3 456,08	83,7%	16,3%	1,81
19.03.2021	3 103,20	563,15	3 666,17	84,6%	15,4%	39,58

Источник: Национальный Банк РК

Подготовлено АО «Halyk Global Markets»

АО «Halyk Finance»

Департамент исследований

E-mail

research@halykfinance.kz

Департамент продаж

E-mail

sales@halykfinance.kz

Адрес:

Halyk Finance
пр. Абая, 109 «В», 5 этаж
A05A1B4, Алматы, Республика Казахстан
Тел. +7 727 339 43 77
www.halykfinance.kz

Bloomberg

HLFN

Refinitiv

Halyk Finance

Factset

Halyk Finance

Capital IQ

Halyk Finance

Заявление об ограничении ответственности

Настоящая публикация носит исключительно информационный характер и не является предложением или попыткой со стороны АО «Halyk Finance» купить, продать или вступить в иную сделку в отношении каких-либо ценных бумаг и иных финансовых инструментов, на которые в настоящей публикации может содержаться ссылка, предоставить какие-либо инвестиционные рекомендации или услуги. Указанные предложения могут быть направлены исключительно в соответствии с требованиями применимого законодательства. Настоящая публикация основана на информации, которую мы считаем надежной, однако мы не утверждаем, что все приведенные сведения абсолютно точны. При этом, отмечаем, что прошлая доходность не является показателем доходности инвестиций в будущем. Мы не несем ответственности за использование клиентами информации, содержащейся в настоящей публикации, а также за сделки и операции с ценными бумагами и иными финансовыми инструментами, упоминающимися в ней. Мы не берем на себя обязательство регулярно обновлять информацию, которая содержится в настоящей публикации или исправлять возможные неточности. HF, его аффилированные и должностные лица, партнеры и сотрудники, в том числе лица, участвующие в подготовке и выпуске этого материала, оставляют за собой право участвовать в сделках в отношении упоминающихся в настоящей публикации ценных бумаг и иных финансовых инструментов. Также отмечаем, что на ценные бумаги и иные финансовые инструменты, рассматриваемые в настоящей публикации и номинированные в иностранной валюте, могут оказывать влияние обменные курсы валют. Изменение обменных курсов валют может вызвать снижение стоимости инвестиций в указанные активы. Следует иметь в виду, что инвестирование в Американские депозитарные расписки также подвержено риску изменения обменного курса валют, а инвестирование в казахстанские ценные бумаги и иные финансовые инструменты имеет значительный риск. В указанной связи, инвесторы до принятия решения об участии в сделках с ценными бумагами и иными финансовыми инструментами, рассматриваемыми в настоящей публикации, должны проводить собственное исследование относительно надежности эмитентов данных ценных бумаг и иных финансовых инструментов.

Настоящая информация не предназначена для публичного распространения и не может быть воспроизведена, передана или опубликована, целиком или по частям, без предварительного письменного разрешения АО «Halyk Finance».