



# Ежедневный обзор

Уверенный рост индексов

8 сентября 2022 г.

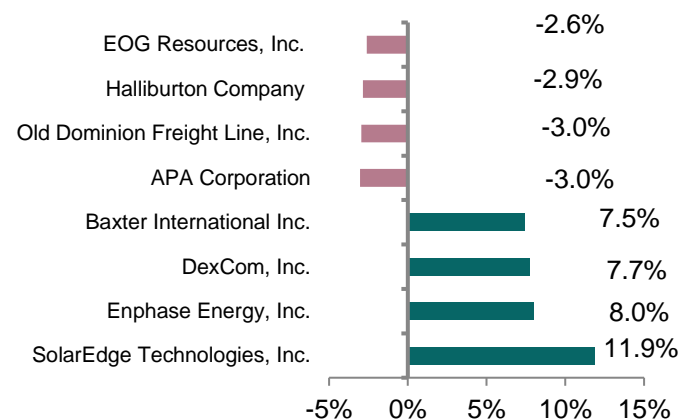
## »» Уверенный рост индексов

Американские фондовые индексы продемонстрировали уверенный рост, увеличившись на 1,4%-2,1%. Позитивная динамика наблюдалась почти по всем секторам индекса S&P 500, за исключением энергетического сектора (-1,2%), падение которого было вызвано обвалом нефтяных котировок (-5,2%). Вышедшие статистические данные по объемам экспорта и импорта в Китае продемонстрировали замедление темпов в августе относительно июля и ожиданий рынка, что и отразилось на нефтяных котировках. На этом фоне в лидерах снижения индекса S&P 500 оказались преимущественно представители энергетического сектора: APA Corporation (-3,0%), Halliburton Company (-2,85%) и EOG Resources, Inc. (-2,6%).

## »» Нефть опустилась к уровням января

Мировые цены на нефть снизились более чем на 5% на фоне сохраняющихся карантинных ограничений в Китае, которые влияют, как на объемы импорта, так и экспорта. Так, вышедшие статистические данные по Китаю показали снижение роста объемов импорта до 0,3% с 2,3% в предыдущем месяце и замедление роста объемов экспорта до 7,1% с 18,0% в июле. Между тем объем недельных запасов нефти от API в США вырос на 3,65 млн баррелей.

## Лидеры и аутсайдеры индекса S&P 500



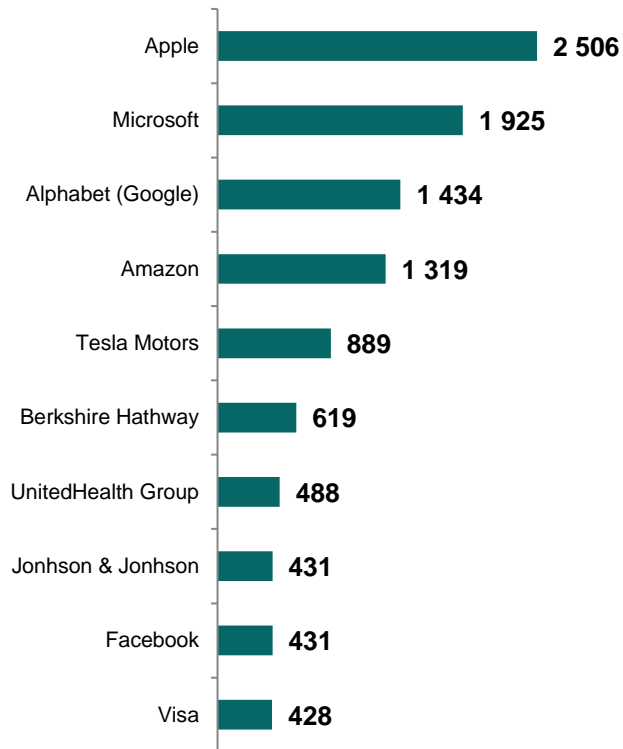
## Товарный рынок

	Знач.	Изменение			
		1D	1W	1M	YTD
Brent	88,0	-5,2%	-8,8%	-9,7%	13,1%
LME Copper	7 623	-0,8%	-2,3%	-5,7%	-21,6%
Zinc	3 124	-1,4%	-9,7%	-13,4%	-11,6%
Gold	1 715,1	0,8%	-0,1%	-4,5%	-6,2%
Silver	18,4	1,8%	1,7%	-10,4%	-21,2%
Natural Gas	7,8	-3,7%	-13,3%	0,1%	110,2%
Aluminum	2 235	-1,1%	-5,3%	-10,2%	-20,4%

# Ежедневный обзор

8 сентября 2022 г.

## >> Рыночная капитализация 10 крупнейших публичных компаний США, млрд. \$



## >> Динамика изменения индекса S&P 500

	Изменение		Количество эмитентов	Вес, (%)
	в %	в пунктах		
<b>S&amp;P 500</b>	<b>1,8%</b>	<b>71,7</b>	<b>503</b>	<b>100%</b>
<b>Information Technology</b>	1,6%	16,8	76	27,4%
<b>Health Care</b>	1,7%	9,3	64	14,1%
<b>Consumer Discretionary</b>	3,1%	13,9	58	11,5%
<b>Financials</b>	2,0%	8,6	66	10,9%
<b>Communication Services</b>	2,1%	6,7	26	8,4%
<b>Industrials</b>	1,6%	5,1	71	7,9%
<b>Consumer Staples</b>	1,8%	4,7	33	6,8%
<b>Energy</b>	-1,2%	-2,1	21	4,7%
<b>Utilities</b>	3,1%	3,9	29	3,1%
<b>Real Estate</b>	1,9%	2,2	31	2,9%
<b>Materials</b>	2,7%	2,7	28	2,6%

# Ежедневный обзор

8 сентября 2022 г.

## >>> Уверенный рост индексов

Американские фондовые индексы продемонстрировали уверенный рост, увеличившись на 1,4%-2,1%. Позитивная динамика наблюдалась почти по всем секторам индекса S&P 500, за исключением энергетического сектора (-1,2%), падение которого было вызвано обвалом нефтяных котировок (-5,2%). Вышедшие статистические данные по объемам экспорта и импорта в Китае продемонстрировали замедление темпов в августе относительно июля и ожиданий рынка, что и отразилось на нефтяных котировках. На этом фоне в лидерах снижения индекса S&P 500 оказались преимущественно представители энергетического сектора: APA Corporation (-3,0%), Halliburton Company (-2,85%) и EOG Resources, Inc. (-2,6%). Между тем заместитель председателя ФРС Л. Брейнард выступила с речью, подчеркнув, что, по ее мнению, нужно продолжать повышать ставку и придерживаться жесткой денежно-кредитной политике в течение еще некоторого времени. Майкл Барр, вице-председатель ФРС по банковскому надзору, высказался, что он оценивает риски, связанные с инфляцией, как более высокие в сравнении с риском дальнейшего повышения ставок. По данным CME Group, инвесторы ожидают повышение ставки ФРС на 75 б.п. с вероятностью 75% на ближайшем заседании ФРС (20-21 сентября).

## >>> «Бежевая книга» ФРС

Согласно опубликованной «Бежевой книги», уровень цен остается повышенным, но в 9 округах наблюдалось некоторое замедление темпов их роста. В целом экономическая активность не изменилась с начала июля: 5 округов сообщили о незначительном или умеренном росте активности, а 5 других сообщили о незначительном или умеренном снижении активности.

## >>> Корпоративный блок

Вчера состоялась презентация крупнейшей по капитализации компании - Apple Inc. На презентации были представлены новая линейка iPhone 14, новые часы и обновленная версия AirPods Pro. Стоит отметить, что цены на продукцию компании не претерпели изменений относительно прошлого года, тогда как аналитики ожидали повышения стоимости. Реакция рынка на анонсируемые компанией продукты была сдержанная – в ходе торгов акции прибавили +0,93%, а на продленных торгах их рост ограничился 0,05%.

Фондовые индексы	Регион	Посл. знач.	Изменение	
			За день	С начала года
<b>Americas</b>				
<b>S&amp;P500</b>	США	3 979,9	1,83%	-16,50%
<b>Dow Jones</b>	США	31 581,3	1,40%	-13,09%
<b>NASDAQ</b>	США	11 791,9	2,14%	-24,63%
<b>EMEA</b>				
<b>Euro Stoxx 50</b>	Еврозона	3 502,1	0,06%	-18,53%
<b>FTSE 100</b>	Великобритания	7 237,8	-0,86%	-1,99%
<b>CAC 40</b>	Франция	6 105,9	0,02%	-14,64%
<b>DAX</b>	Германия	12 916,0	0,35%	-18,69%
<b>IBEX 35</b>	Испания	7 855,9	0,17%	-9,85%
<b>FTSE MIB</b>	Италия	21 489,4	0,04%	-21,42%
<b>Asia/Pacific</b>				
<b>Nikkei 225</b>	Япония	27 992,3	2,05%	-2,78%
<b>Hang Seng</b>	Гонконг	19 044,3	-0,83%	-18,61%
<b>CSI 300</b>	Китай	4 055,0	0,07%	-17,92%
<b>Shanghai</b>	Китай	3 246,3	0,09%	-10,81%
<b>Sensex</b>	Индия	59 028,9	-0,28%	1,33%
<b>Singapore</b>	Сингапур	3 239,6	0,90%	3,71%
<b>Emerging markets</b>				
<b>Bovespa</b>	Бразилия	109 763,8	-2,17%	4,71%
<b>RTSI\$</b>	Россия	1 243,7	-0,70%	-22,06%
<b>NIFTY 50</b>	Индия	17 624,4	-0,18%	1,56%
<b>TOP 40</b>	ЮАР	60 174,4	-1,26%	-10,26%
<b>Borsa Index</b>	Турция	3 391,4	0,98%	82,56%
<b>KASE</b>	Казахстан	3 099,4	-0,37%	-15,67%

# Ежедневный обзор

8 сентября 2022 г.

## >> Валютный рынок

- Индекс доллара США (DXY), показывающий отношение доллара относительно корзины из шести мировых валют, снизился на 0,3% до 109,8;
- Курс тенге к доллару США незначительно ослаб на 0,2% до 473,7.

## >> Главные новости

- S&P изменило прогноз по рейтингам БРК и "Даму" со "стабильного" на "негативный";
- Отгрузка нефти на КТК идет стабильно - "КазМунайГаз".

## LIBOR (USD)

	Знач.	Значение на дату			
		1D	1W	1M	YTD
<b>LIBOR Overnight</b>	2,31%	2,31%	2,31%	2,31%	0,06%
<b>LIBOR1M</b>	2,68%	2,64%	2,56%	2,37%	0,10%
<b>LIBOR3M</b>	3,17%	3,14%	3,08%	2,86%	0,21%
<b>LIBOR6M</b>	3,71%	3,69%	3,60%	3,39%	0,26%
<b>LIBOR12M</b>	4,17%	4,15%	4,16%	3,88%	0,58%

## Валютный рынок

	Знач.	Изменение валютных пар			
		1D	1W	1M	YTD
<b>DXY</b>	109,8	-0,3%	1,0%	3,0%	14,8%
<b>USD/KZT</b>	473,7	-0,2%	-0,1%	0,8%	-9,0%
<b>USD/RUB</b>	61,3	0,3%	-0,7%	0,8%	17,9%
<b>EUR/USD</b>	1,00	0,6%	-0,8%	-2,1%	-12,3%
<b>GBP/USD</b>	1,15	-0,3%	-1,1%	-4,8%	-15,1%
<b>USD/JPY</b>	144,30	-1,0%	-4,0%	-6,9%	-25,4%

## Долговой рынок

	Валюта	YTM	YTM на			
			1D	1W	1M	YTD
<b>US Treasuries (10YR)</b>	US\$	3,26%	3,35%	3,19%	2,83%	1,51%
<b>US Treasuries (30YR)</b>	US\$	3,41%	3,50%	3,29%	3,07%	1,90%
<b>UK Gilts (30YR)</b>	GBP	3,03%	3,10%	2,80%	2,05%	0,97%
<b>Germany (10YR)</b>	EUR	1,58%	1,64%	1,54%	0,96%	-0,18%
<b>Russia (10YR)</b>	RUB	7,99%	7,96%	8,19%	8,07%	7,72%
<b>Kazakhstan (5YR)</b>	US\$	3,23%	3,23%	3,07%	3,09%	1,37%

- **S&P изменило прогноз по рейтингам БРК и "Даму" со "стабильного" на "негативный"**

Международное рейтинговое агентство S&P Global Ratings пересмотрело прогноз по рейтингам Банка развития Казахстана (БРК) и АО "Фонд развития предпринимательства "Даму" со "стабильного" на "негативный", сообщило агентство.

Агентство подтвердило долгосрочные и краткосрочные кредитные рейтинги эмитентов в иностранной и национальной валюте на уровне "BBB-/A-3", а также подтвердило рейтинг БРК и "Даму" по национальной шкале на уровне "kzAAA" и рейтинг выпуска приоритетных необеспеченных облигаций банка на уровне "BBB-".

В сообщении отмечается, что БРК и "Даму" являются дочерними структурами государственного холдинга "Байтерек".

"Мы видим почти несомненную вероятность того, что группа "Байтерек" получит своевременную и достаточную экстраординарную поддержку со стороны государства. Следовательно, мы согласовываем оценку кредитоспособности группы "Байтерек" ("bbb-") с нашим рейтингом Казахстана в национальной валюте", - говорится в сообщении.

Отмечается, что любое негативное рейтинговое действие, которое агентство предпримет в отношении Казахстана, отразится на БРК и "Даму". "Мы также можем предпринять негативное рейтинговое действие в отношении двух структур, если увидим признаки ослабления государственной поддержки группы "Байтерек" в течение следующих 12-24 месяцев", - говорится в сообщении.

*Источник: Интерфакс-Казахстан, Bloomberg*

- **Отгрузка нефти на КТК идет стабильно - "КазМунайГаз"**

АО НК "КазМунайГаз" сообщает о стабильной отгрузке нефти на Каспийском трубопроводном консорциуме.

Компания напоминает, что 5 и 17 августа ВПУ-1 (выносное причальное устройство) и ВПУ-2 были выведены из эксплуатации в связи с обнаружением трещины в зоне опоры танка плавучести. Впоследствии была произведена промывка грузовой системы ВПУ-1. Для промывки грузовой системы ВПУ-2 продолжаются работы по поиску танкера.

Кроме того, была проведена подводная инспекция танка плавучести ВПУ-3, которая каких-либо дефектов не выявила.

"В настоящее время налив нефти в танкеры с ВПУ-3 осуществляется стабильно, отгрузки осуществляются согласно графику", - сообщила пресс-служба нацкомпании.

В информации отмечается, что КТК проводит переговоры с потенциальными компаниями, способными предоставить необходимые технологии для замены танка плавучести.

"Сроки возобновления эксплуатации ВПУ-1 и ВПУ-2 будут определены по итогам проведения конкурсных процедур и заключения договора с будущим подрядчиком", - говорится в информации.

*Источник: Интерфакс-Казахстан, Bloomberg*

# Ежедневный обзор

8 сентября 2022 г.

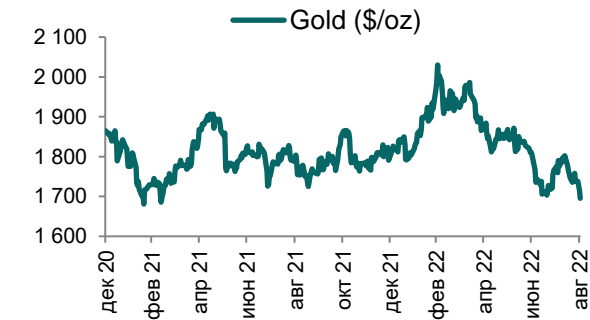
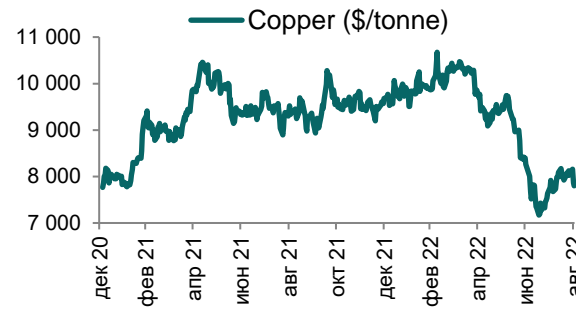
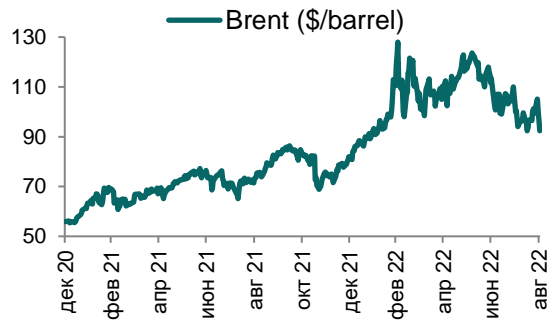
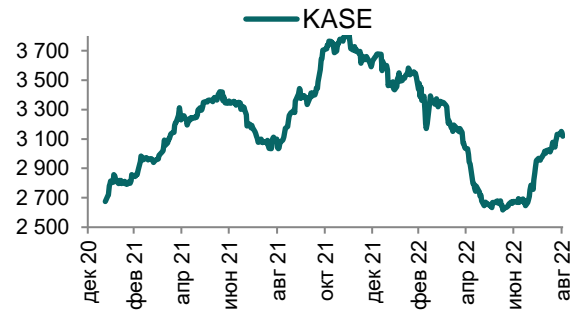
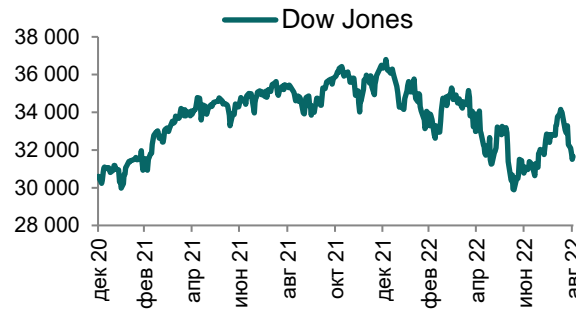
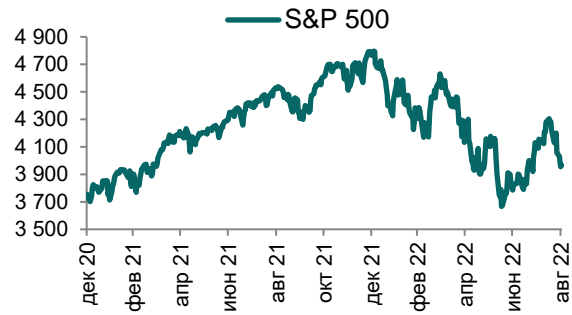
**Таблица 1. Динамика изменения валют стран СНГ, развивающихся и развитых стран**

Валютная пара (индекс)	Страна	Базовая ставка	Инфляция 2021	Доля в товарообороте*	Курс	1D	1W	1M	YTD
USD/KZT	Казахстан	14,50%	8,0%	-	470,9	0,5%	-1,5%	1,3%	-8,3%
USD/RUB	Россия	8,00%	6,7%	18,6%	60,1	1,4%	0,5%	2,8%	19,5%
USD/GEL	Грузия	11,00%	9,3%	-	2,90	0,3%	-0,1%	-6,0%	6,3%
USD/BYN	Беларусь	12,00%	10,0%	0,6%	2,75	1,9%	-5,9%	-4,8%	-7,2%
USD/KGS	Кыргызстан	14,00%	11,2%	0,7%	81,36	0,0%	1,1%	-4,8%	4,0%
USD/TJS	Таджикистан	13,50%	8,0%	1,1%	10,21	0,2%	0,6%	0,4%	9,4%
USD/UZS	Узбекистан	15,00%	10,0%	3,6%	10 940,43	-0,2%	-0,1%	0,3%	-1,1%
USD/UAH	Украина	25,00%	9,3%	0,7%	36,93	-0,5%	-0,5%	-0,9%	-35,3%
<b>Развивающиеся страны</b>									
USD/CNY	Китай	4,35%	0,9%	16,2%	6,91	-0,2%	-0,8%	-2,2%	-8,7%
USD/BRL	Бразилия	13,75%	8,3%	0,3%	5,24	-1,1%	-3,5%	-1,5%	6,0%
USD/INR	Индия	5,40%	4,1%	0,8%	79,80	-0,3%	0,1%	-1,0%	-7,3%
USD/ZAR	ЮАР	5,50%	4,6%	-	17,31	-1,2%	-3,2%	-3,0%	-8,6%
USD/TRY	Турция	13,00%	19,4%	5,2%	18,21	0,0%	-0,2%	-1,3%	-36,9%
<b>Развитые страны</b>									
DXU	США	2,50%	4,7%	2,6%	109,69	0,9%	1,1%	3,0%	14,7%
USD/CAD	Канада	2,50%	3,4%	0,7%	1,32	-0,6%	-1,8%	-2,4%	-4,2%
GBP/USD	Великобритания	1,75%	2,6%	1,1%	1,15	-0,8%	-2,4%	-5,6%	-14,8%
USD/CHF	Швейцария	-0,25%	0,6%	1,4%	0,98	-0,8%	-1,9%	-2,1%	-7,7%
USD/JPY	Япония	-0,10%	-0,3%	1,4%	140,05	-1,0%	-2,5%	-4,4%	-21,7%
USD/KRW	Южная Корея	2,50%	2,3%	4,5%	1 354,70	-1,2%	-1,4%	-3,8%	-13,9%

Источник: Bloomberg; \*доля в товарообороте в торговле с Казахстаном (3М2022 г.)

# Ежедневный обзор

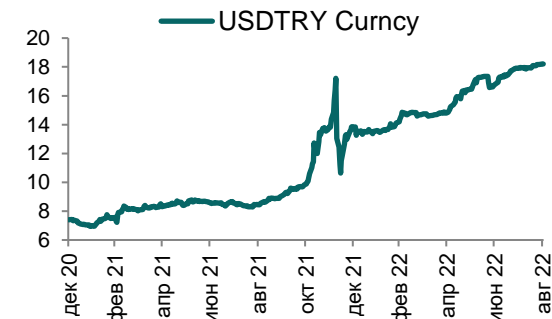
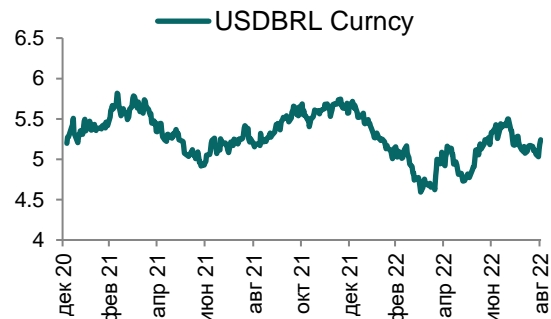
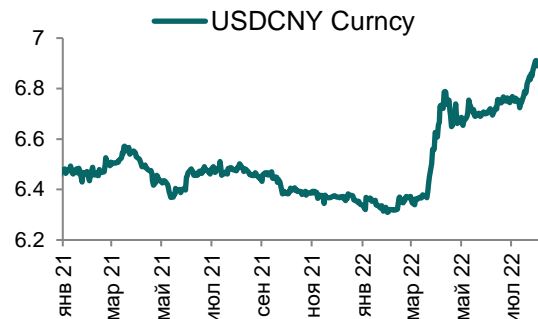
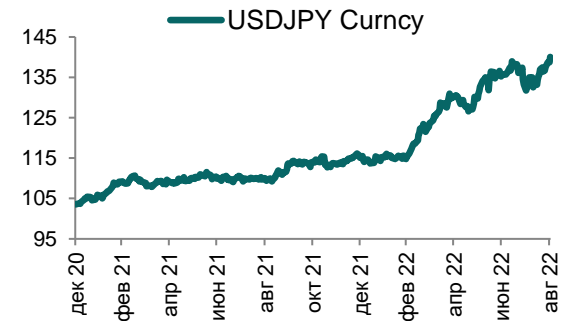
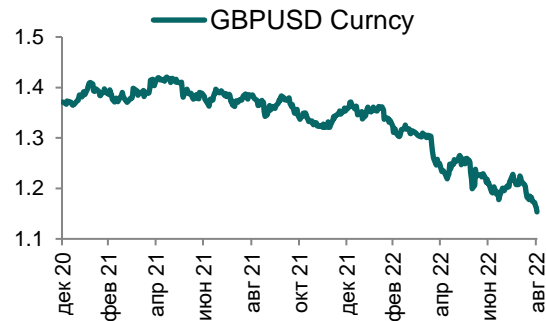
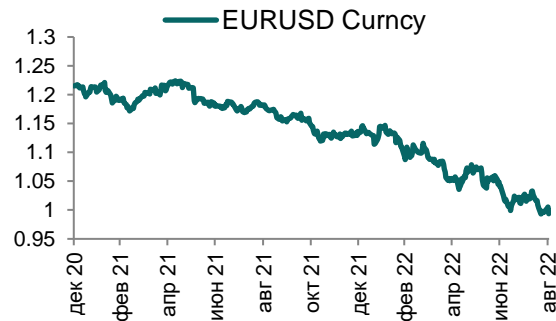
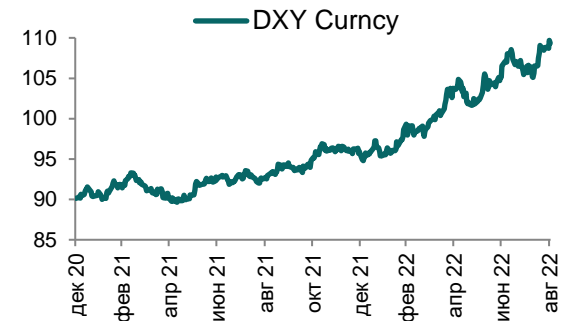
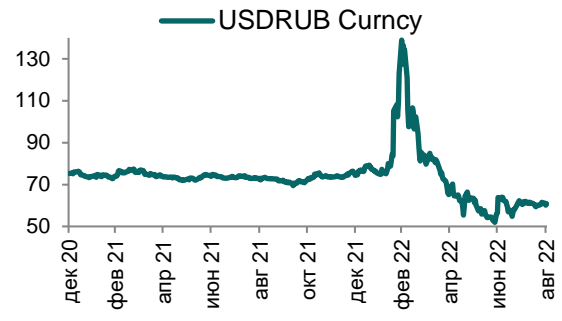
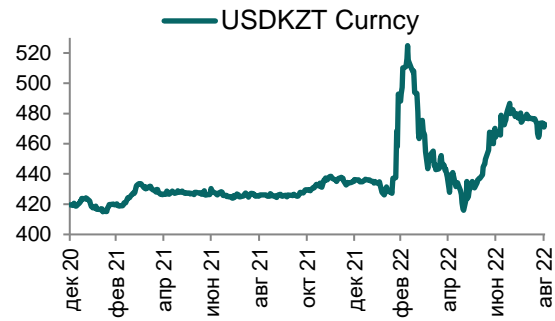
8 сентября 2022 г.





# Ежедневный обзор

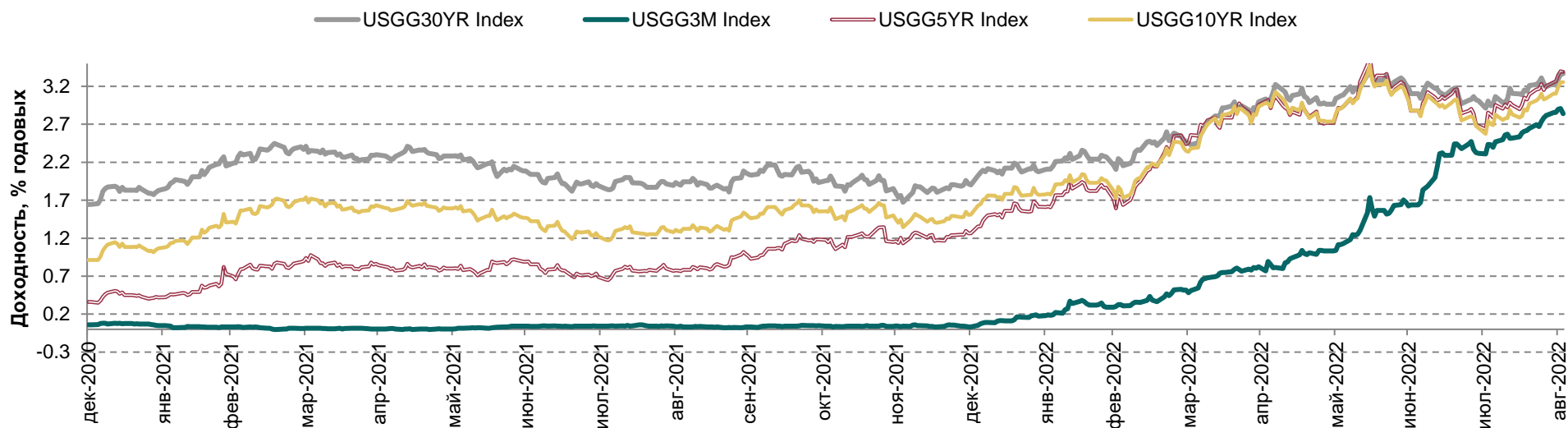
8 сентября 2022 г.



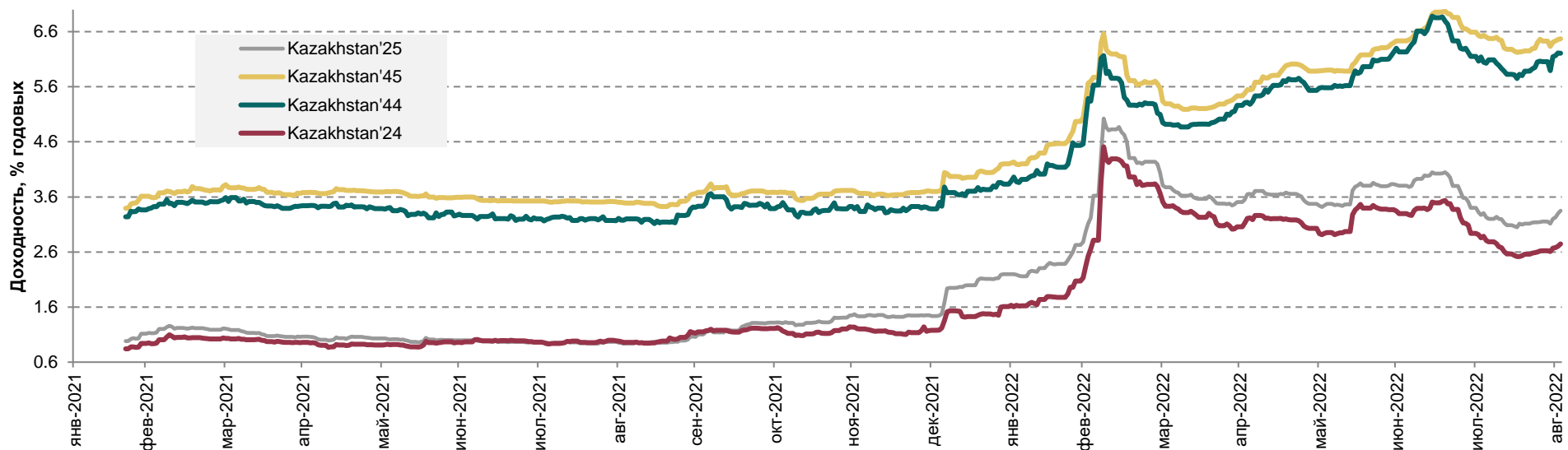
# Ежедневный обзор

8 сентября 2022 г.

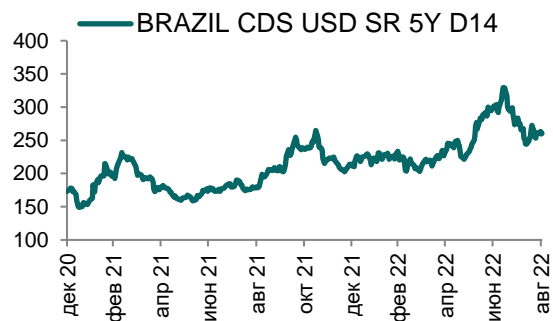
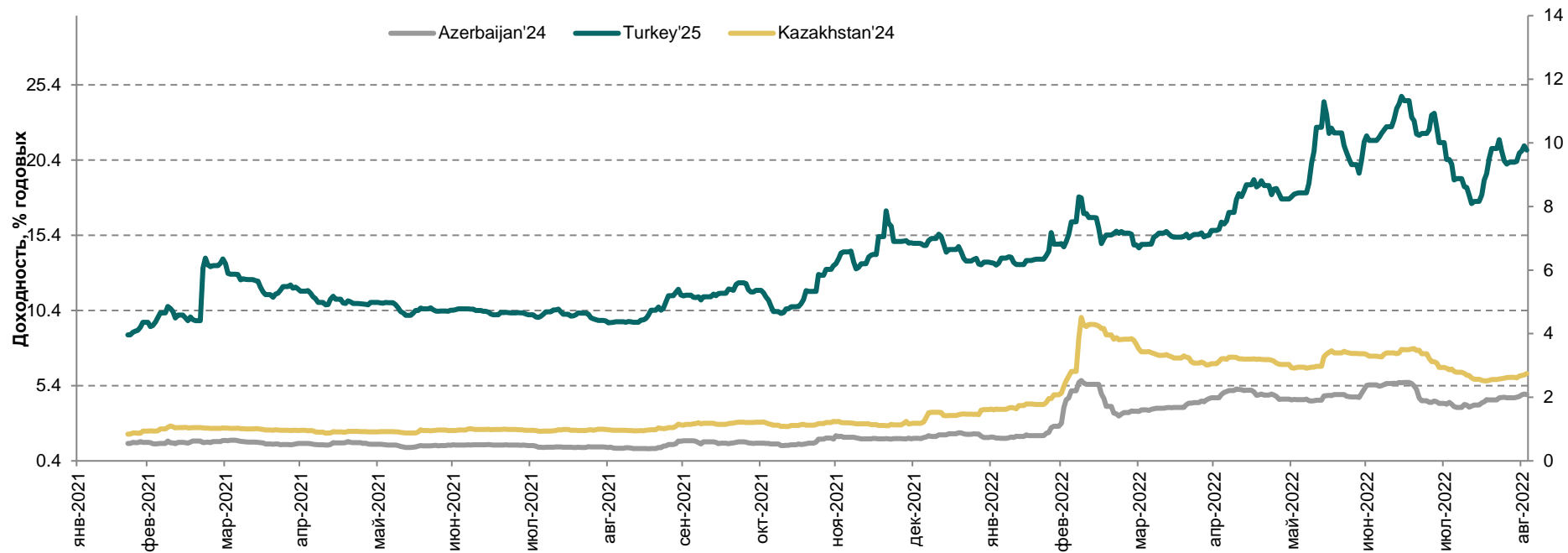
## Доходность государственных ценных бумаг США



## Динамика доходностей суверенных облигаций РК



## Динамика доходностей суверенных еврооблигаций Турции и Азербайджана



# Ежедневный обзор

8 сентября 2022 г.

**Таблица 2. Информация по казахстанским еврооблигациям**

Выпуск	Валюта	Купон	Цена		Доходность		Сред		Дата погашения	Объем бумаг в обращении, млн.	Дюрация
			Покупка	Продажа	Покупка	Продажа	Z-Sprd	G-Sprd			
<b>Республика Казахстан</b>											
KAZAKS 0.6 09/30/26	EUR	0,60	92,50	96,48	2,57	1,50	-74,15	21,53	30.09.2026	500	3,92
KAZAKS 2 3/8 11/09/28	EUR	2,38	91,60	92,67	3,93	3,73	140,73	234,63	09.11.2028	525	5,47
KAZAKS 1 1/2 09/30/34	EUR	1,50	74,60	75,78	4,23	4,08	153,56	244,67	30.09.2034	650	10,32
KAZAKS 1.55 11/09/23	EUR	1,55	98,79	99,55	2,60	1,94	0,98	113,20	09.11.2023	525	1,13
KAZAKS 3 7/8 10/14/24	USD	3,88	101,93	102,64	2,92	2,58	-100,42	-93,05	14.10.2024	1500	1,98
KAZAKS 6 1/2 07/21/45	USD	6,50	99,87	100,75	6,51	6,44	342,04	287,72	21.07.2045	1500	11,75
KAZAKS 5 1/8 07/21/25	USD	5,13	104,48	105,16	3,47	3,23	-20,85	-30,13	21.07.2025	2500	2,65
KAZAKS 4 7/8 10/14/44	USD	4,88	83,36	84,84	6,28	6,14	312,14	255,67	14.10.2044	1000	12,29
<b>НК КазМунайГаз</b>											
KZOKZ 6 3/8 10/24/48	USD	6,38	82,23	83,30	8,01	7,89	490,85	442,33	24.10.2048	1500	11,07
KZOKZ 5 3/4 04/19/47	USD	5,75	80,87	81,82	7,46	7,36	436,41	384,72	19.04.2047	1250	11,51
KZOKZ 5 3/8 04/24/30	USD	5,38	92,34	93,25	6,67	6,51	338,87	317,21	24.04.2030	1250	5,97
KZOKZ 3 1/2 04/14/33	USD	3,50	77,42	78,46	6,48	6,32	322,19	303,62	14.04.2033	750	8,26
KZOKZ 4 3/4 04/19/27	USD	4,75	91,64	92,61	6,89	6,63	339,21	321,49	19.04.2027	1000	3,96
KZOKZ 4 3/4 04/24/25	USD	4,75	97,04	97,79	5,98	5,66	219,22	214,18	24.04.2025	500	2,39
<b>Самрук Казына</b>											
SAMRUK 2 10/28/26	USD	2,00	88,07	89,18	5,24	4,92	164,65	146,84	28.10.2026	500	3,85
<b>КазТрансГаз</b>											
KZTGKZ 4 3/8 09/26/27	USD	4,38	90,35	91,36	6,65	6,40	319,39	301,20	26.09.2027	706	4,32
<b>Казахстан ТемирЖолы</b>											
KTZKZ 3 1/4 12/05/23	CHF	3,25	89,95	93,70	12,41	8,78	764,82	823,35	05.12.2023	250	1,10
KTZKZ 6.95 07/10/42	USD	6,95	92,17	93,18	7,73	7,62	454,97	398,62	10.07.2042	883	10,19
<b>Банк Развития Казахстана</b>											
DBKAZ 5 3/4 05/12/25	USD	5,75	99,61	100,35	5,91	5,60	213,98	208,08	12.05.2025	500	2,41
DBKAZ 4 1/8 12/10/22	USD	4,13	99,59	100,21	5,69	3,26	17,13	37,48	10.12.2022	564	0,26
DBKAZ 2.95 05/06/31	USD	2,95	77,41	78,50	6,38	6,19	310,09	289,32	06.05.2031	500	7,23
<b>ТенгизШевройл</b>											
TENGIZ 4 08/15/26	USD	4,00	85,88	86,88	8,54	8,20	486,75	471,51	15.08.2026	1000	3,29
TENGIZ 3 1/4 08/15/30	USD	3,25	74,94	76,03	7,50	7,28	417,33	395,21	15.08.2030	750	6,63
TENGIZ 2 5/8 08/15/25	USD	2,63	86,28	87,37	7,95	7,49	406,69	396,10	15.08.2025	500	2,73

**Таблица 3. Информация по узбекским еврооблигациям**

Выпуск	Валюта	Купон	Цена		Доходность		Спред		Дата погашения	Объем бумаг в обращении, млн.	Дюрация
			Покупка	Продажа	Покупка	Продажа	Z-Sprd	G-Sprd			
<b>Республика Узбекистан</b>											
UZBEK 4,75 2024	USD	4,75%	97,75	98,52	6,40	5,82	211,83	236,42	20.02.2024	500	1,38
UZBEK 5,375 2029	USD	5,38%	89,86	90,71	7,38	7,20	404,64	383,39	20.02.2029	500	5,27
UZBEK 3,7 2030	USD	3,70%	77,13	78,17	7,47	7,28	417,32	396,06	25.11.2030	555	6,65
<b>НБ Республики Узбекистан</b>											
NBUZB 4,85 2025	USD	4,85%	87,99	89,32	9,35	8,81	543,36	531,61	21.10.2025	300	2,74
<b>Узпромстройбанк</b>											
SQBZU 5,75 2024	USD	5,75%	89,91	91,66	10,95	10,00	644,70	648,76	02.12.2024	300	1,99
<b>Ипотека Банк</b>											
IPTBZU 5,5 2025	USD	5,50%	85,53	86,50	10,98	10,58	718,28	706,20	19.11.2025	300	2,76

**Таблица 4. Информация по отслеживаемым еврооблигациям**

Выпуск	Валюта	Купон	Цена		Доходность		Спред		Дата погашения	Объем бумаг в обращении, млн.	Дюрация
			Покупка	Продажа	Покупка	Продажа	Z-Sprd	OAS-Sprd			
<b>Отслеживаемые облигации</b>											
SEASPAN CORP	USD	5,50%	81,64	81,95	9,14	9,07	593,37	570,94	01.08.2029	750	5,41
GRUPO AXO SA DE CV	USD	5,75%	78,84	80,42	13,05	12,43	910,58	895,84	08.06.2026	325	3,13
CYDSA SAB DE CV	USD	6,25%	87,86	89,06	9,30	8,98	576,24	558,02	04.10.2027	402	4,07
BUKIT MAKMUR MANDIRI UTA	USD	7,75%	85,09	86,87	13,31	12,58	920,83	907,00	10.02.2026	400	2,84
EMPRESA ELECTRICA COCHRA	USD	5,50%	93,33	93,96	8,60	8,29	489,80	483,67	14.05.2027	315	2,13
GRUPO UNICOMER CO LTD	USD	7,88%	99,84	101,31	7,98	5,48	199,27	205,25	01.04.2024	350	0,53
IOCHPE-MAX/MAX WHEELS MX	USD	5,00%	85,72	86,56	8,20	7,99	481,36	461,37	07.05.2028	400	4,66
ADECOAGRO SA	USD	6,00%	93,98	95,30	7,45	7,13	390,99	349,74	21.09.2027	500	4,13

# Ежедневный обзор

8 сентября 2022 г.

## Кривая доходности ГЦБ

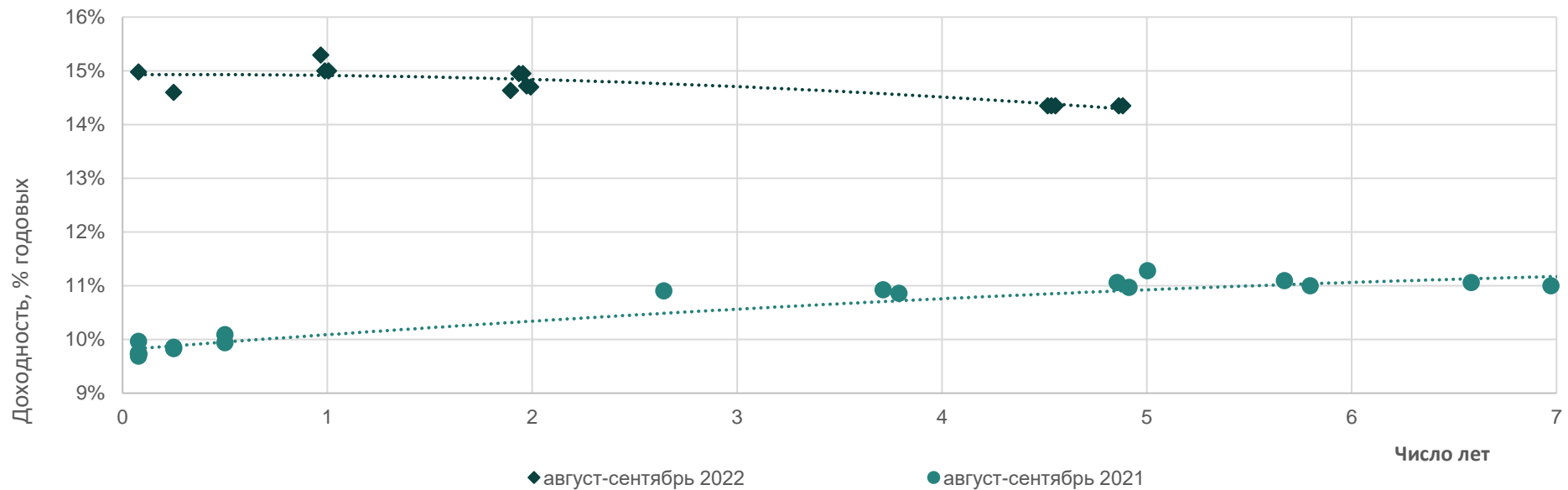


Таблица 5. Последние размещения нот и ГЦБ

Эмитент	Тикер	Доходность	Лет до погашения*	Дата размещения
<b>Краткосрочные ноты</b>				
Национальный Банк РК	NTK028_2802	14,48%	0,08	26-август-2022
Национальный Банк РК	NTK029_2794	13,99%	0,08	6-июнь-2022
Национальный Банк РК	NTK091_2795	14,10%	0,25	8-июнь-2022
Национальный Банк РК	NTK182_2781	13,77%	0,50	18-март-2022
Национальный Банк РК	NTK364_2651	10,69%	1,00	17-июнь-2020
<b>Ценные бумаги Министерства Финансов</b>				
Министерство Финансов	MUM120_0014	14,45%	1,9	31-авг-2022
Министерство Финансов	MUM120_0017	13,85%	4,5	31-авг-2022
Министерство Финансов	MUM120_0017	13,85%	4,5	24-авг-2022
Министерство Финансов	MKM012_0151	14,79%	1,0	24-авг-2022
Министерство Финансов	MUM120_0014	14,45%	2,0	24-авг-2022
Министерство Финансов	MKM012_0151	14,50%	1,0	17-авг-2022
Министерство Финансов	MUM120_0014	14,22%	2,0	17-авг-2022
Министерство Финансов	MUM120_0017	13,85%	4,6	17-авг-2022
Министерство Финансов	MKM012_0151	14,50%	1,0	10-авг-2022
Министерство Финансов	MUM120_0014	14,20%	2,0	10-авг-2022

# Ежедневный обзор

8 сентября 2022 г.

Министерство Финансов	MUM156_0005	13,85%	4,9	10-авг-2022
Министерство Финансов	MUM180_0002	14,13%	1,9	3-авг-2022
Министерство Финансов	MUM156_0005	13,85%	4,9	3-авг-2022
Министерство Финансов	MUM180_0002	14,10%	1,9	27-июл-2022
Министерство Финансов	MUM156_0005	13,85%	4,9	27-июл-2022
Министерство Финансов	MUM144_0003	14,50%	0,8	20-июл-2022
Министерство Финансов	MUM072_0013	13,73%	4,8	20-июл-2022
Министерство Финансов	MUM180_0002	14,00%	1,9	20-июл-2022
Министерство Финансов	MUM180_0002	14,00%	2,0	13-июль-2022
Министерство Финансов	MUM144_0003	14,50%	0,8	13-июль-2022
Министерство Финансов	MUM072_0013	13,70%	4,9	13-июль-2022
Министерство Финансов	MUM180_0002	14,00%	2,0	7-июль-2022
Министерство Финансов	MUM156_0005	13,71%	5,0	7-июль-2022
Министерство Финансов	MUM144_0003	14,50%	0,8	7-июль-2022
Министерство Финансов	MUM144_0003	14,50%	0,8	29-июнь-2022
Министерство Финансов	MUM072_0013	13,62%	4,9	29-июнь-2022
Министерство Финансов	MOM048_0053	13,75%	4,0	22-июнь-2022
Министерство Финансов	MOM036_0092	13,85%	3,0	22-июнь-2022
Министерство Финансов	MUM156_0005	13,62%	5,0	22-июнь-2022
Министерство Финансов	MUM144_0003	14,50%	0,9	15-июнь-2022
Министерство Финансов	MUM180_0001	14,00%	1,9	15-июнь-2022
Министерство Финансов	MOM036_0091	13,85%	2,7	8-июнь-2022
Министерство Финансов	MOM048_0052	13,75%	3,6	8-июнь-2022
Министерство Финансов	MUM072_0013	13,62%	0,9	8-июнь-2022
Министерство Финансов	MUM180_0001	14,00%	2,0	8-июнь-2022
Министерство Финансов	MUM072_0013	14,50%	5,0	1-июнь-2022
Министерство Финансов	MUM180_0001	14,00%	2,0	1-июнь-2022
Министерство Финансов	MUM144_0003	14,50%	0,9	25-май-2022
Министерство Финансов	MUM120_0017	13,62%	4,8	25-май-2022
Министерство Финансов	MUM180_0001	14,00%	2,0	25-май-2022
Министерство Финансов	MUM144_0003	14,50%	0,9	18-май-2022
Министерство Финансов	MUM120_0017	13,62%	4,8	18-май-2022
Министерство Финансов	MOM048_0052	13,75%	3,7	18-май-2022
Министерство Финансов	MOM036_0091	13,85%	2,7	18-май-2022
Министерство Финансов	MUM180_0001	14,00%	2,0	11-май-2022
Министерство Финансов	MUM144_0003	14,50%	1,0	11-май-2022
Министерство Финансов	MOM036_0091	13,83%	2,8	11-май-2022
Министерство Финансов	MOM048_0052	13,75%	3,7	5-май-2022
Министерство Финансов	MUM120_0017	13,62%	4,8	5-май-2022
Министерство Финансов	MUM132_0006	13,76%	3,2	28-апр-2022
Министерство Финансов	MOM048_0052	13,79%	3,7	27-апр-2022
Министерство Финансов	MUM180_0002	13,97%	2,2	27-апр-2022
Министерство Финансов	MOM036_0091	13,81%	2,8	27-апр-2022
Министерство Финансов	MOM048_0052	13,62%	3,8	20-апр-2022

# Ежедневный обзор

8 сентября 2022 г.

Министерство Финансов	MUM072_0013	13,55%	5,1	20-апр-2022
Министерство Финансов	MUM072_0013	13,17%	5,1	13-апр-2022
Министерство Финансов	MUM180_0002	13,69%	2,2	13-апр-2022
Министерство Финансов	MOM036_0091	13,56%	2,8	13-апр-2022
Министерство Финансов	MOM036_0091	12,84%	2,9	6-апр-2022
Министерство Финансов	MOM048_0052	12,64%	3,8	6-апр-2022
Министерство Финансов	MUM072_0013	12,50%	5,1	29-мар-2022
Министерство Финансов	MOM036_0091	12,71%	2,9	29-март-2022
Министерство Финансов	MUM072_0013	12,50%	5,1	29-март-2022
Министерство Финансов	MOM048_0052	12,59%	3,8	24-март-2022
Министерство Финансов	MUM072_0013	12,63%	5,2	24-март-2022
Министерство Финансов	MKM012_0150	13,70%	0,9	16-март-2022
Министерство Финансов	MOM036_0091	12,72%	2,9	16-март-2022
Министерство Финансов	MOM048_0052	12,67%	3,9	16-март-2022
Министерство Финансов	MUM096_0011	13,21%	6,7	2-март-2022
Министерство Финансов	MUM180_0016	12,91%	14,9	2-март-2022
Министерство Финансов	MUM180_0015	11,10%	14,5	23-февр.-2022
Министерство Финансов	MUM096_0012	10,97%	7,4	23-февр.-2022
Министерство Финансов	MUM180_0002	10,73%	2,4	16-февр.-2022
Министерство Финансов	MUM120_0019	11,04%	9,1	16-февр.-2022
Министерство Финансов	MOM036_0091	10,75%	3,0	9-февр.-2022
Министерство Финансов	MUM132_0007	10,99%	10,5	9-февр.-2022
Министерство Финансов	MUM096_0013	11,00%	8,0	2-февр.-2022
Министерство Финансов	MUM156_0007	11,00%	12,0	2-февр.-2022
Министерство Финансов	MUM180_0016	11,05%	15,0	26-январ.-2022
Министерство Финансов	MUM072_0013	10,90%	5,3	26-январ.-2022
Министерство Финансов	MKM012_0150	10,30%	1,0	20-январ.-2022
Министерство Финансов	MOM048_0052	10,67%	4,0	19-январ.-2022
Министерство Финансов	MUM144_0009	10,87%	11,6	19-январ.-2022
Министерство Финансов	MUM096_0011	10,75%	6,8	12-январ.-2022
Министерство Финансов	MUM096_0012	10,75%	7,6	5-январ.-2022
Министерство Финансов	MUM120_0019	10,78%	9,2	20-дек.-2021
Министерство Финансов	MUM096_0012	10,75%	7,6	13-дек.-2021
Министерство Финансов	MUM120_0016	10,59%	3,5	10-дек.-2021
Министерство Финансов	MUM132_0007	10,81%	10,6	8-дек.-2021
Министерство Финансов	MUM180_0001	10,40%	2,5	29-нояб.-2021
Министерство Финансов	MUM180_0015	10,87%	14,7	29-нояб.-2021
Министерство Финансов	MOM060_0052	10,69%	4,7	26-нояб.-2021
Министерство Финансов	MUM168_0005	10,85%	13,3	24-нояб.-2021
Министерство Финансов	MUM072_0013	10,69%	5,5	22-нояб.-2021
Министерство Финансов	MOM060_0052	10,69%	4,7	19-нояб.-2021
Министерство Финансов	MUM120_0019	10,78%	9,3	19-нояб.-2021
Министерство Финансов	MUM156_0002	10,40%	1,7	17-нояб.-2021
Министерство Финансов	MUM132_0007	10,81%	10,7	17-нояб.-2021



# Ежедневный обзор

8 сентября 2022 г.

Министерство Финансов	MUM120_0016	10,59%	3,5	15-нояб.-2021
Министерство Финансов	MUM144_0009	10,83%	11,8	15-нояб.-2021
Министерство Финансов	MUM180_0015	10,87%	14,8	12-нояб.-2021
Министерство Финансов	MOM060_0052	10,69%	4,7	10-нояб.-2021
Министерство Финансов	MUM132_0007	10,81%	10,7	10-нояб.-2021
Министерство Финансов	MUM096_0012	10,75%	7,7	8-нояб.-2021
Министерство Финансов	MUM084_0017	10,48%	2,2	5-нояб.-2021
Министерство Финансов	MUM156_0007	10,83%	12,3	3-нояб.-2021
Министерство Финансов	MUM084_0018	10,72%	6,4	1-нояб.-2021
Министерство Финансов	MUM120_0016	10,54%	3,6	29-окт.-2021
Министерство Финансов	MOM060_0052	10,68%	4,8	27-окт.-2021
Министерство Финансов	MUM180_0015	10,82%	14,8	25-окт.-2021
Министерство Финансов	MUM168_0005	10,80%	13,4	22-окт.-2021
Министерство Финансов	MUM180_0001	10,41%	2,6	20-окт.-2021
Министерство Финансов	MUM072_0013	10,65%	5,6	18-окт.-2021
Министерство Финансов	MUM156_0002	10,16%	1,8	15-окт.-2021
Министерство Финансов	MUM132_0007	10,74%	10,8	15-окт.-2021
Министерство Финансов	MOM060_0052	10,59%	4,8	13-окт.-2021
Министерство Финансов	MUM144_0009	10,76%	11,9	11-окт.-2021
Министерство Финансов	MUM096_0012	10,66%	7,8	8-окт.-2021
Министерство Финансов	MUM168_0005	10,79%	13,4	4-окт.-2021
Министерство Финансов	MUM120_0016	10,45%	3,7	1-окт.-2021
Министерство Финансов	MUM180_0001	10,40%	2,6	29-сент.-2021
Министерство Финансов	MOM060_0052	10,56%	4,9	27-сент.-2021
Министерство Финансов	MUM144_0009	10,76%	11,9	24-сент.-2021
Министерство Финансов	MUM156_0007	10,77%	12,4	22-сент.-2021
Министерство Финансов	MUM180_0015	10,81%	14,9	20-сент.-2021
Министерство Финансов	MUM072_0013	10,59%	5,7	17-сент.-2021
Министерство Финансов	MUM096_0012	10,66%	7,9	15-сент.-2021
Министерство Финансов	MUM084_0018	10,56%	6,6	13-сент.-2021
Министерство Финансов	MUM120_0016	10,43%	3,7	10-сент.-2021
Министерство Финансов	MUM120_0019	10,64%	9,5	8-сент.-2021
Министерство Финансов	MOM060_0052	10,47%	4,9	6-сент.-2021
Министерство Финансов	MUM132_0007	10,67%	10,9	3-сент.-2021
Министерство Финансов	MUM096_0012	10,58%	7,9	27-авг.-2021
Министерство Финансов	MUM180_0015	10,78%	5,0	25-авг.-2021
Министерство Финансов	MUM144_0009	10,69%	11,6	23-авг.-2021
Министерство Финансов	MUM168_0005	10,75%	13,6	18-авг.-2021
Министерство Финансов	MOM060_0052	10,50%	7,0	16-авг.-2021
Министерство Финансов	MUM120_0016	10,36%	3,8	13-авг.-2021
Министерство Финансов	MUM156_0007	10,72%	12,5	11-авг.-2021
Министерство Финансов	MOM060_0052	10,50%	7,0	4-авг.-2021
Министерство Финансов	MUM072_0013	10,50%	5,8	2-авг.-2021

Источник: KASE, \*лет до погашения с момента размещения

**Таблица 6. Доля владения нот НБК нерезидентами, млрд. тенге**

Дата	Доля владения нот НБК нерезидентами					
	Резиденты	Нерезиденты	Всего в обращении	Резиденты	Нерезиденты	Изменение (нерезиденты)
19.08.2022	1 751,17	70,00	1 821,17	96,2%	3,8%	-15,01
12.08.2022	1 825,29	85,01	1 910,30	95,5%	4,5%	0,00
05.08.2022	1 615,40	85,01	1 700,41	95,0%	5,0%	-5,00
29.07.2022	1 728,29	90,01	1 818,30	95,0%	5,0%	0,00
22.07.2022	1 618,52	90,01	1 708,53	94,7%	5,3%	-38,42
15.07.2022	1 656,94	100,01	1 756,96	94,3%	5,7%	60,63
08.07.2022	1 596,31	120,76	1 717,08	93,0%	7,0%	-112,64
01.07.2022	1 708,95	120,76	1 829,71	93,4%	6,6%	83,48
24.06.2022	1 625,47	130,76	1 756,23	92,6%	7,4%	18,43
17.06.2022	1 607,04	140,76	1 747,81	91,9%	8,1%	-42,97
10.06.2022	1 650,01	140,76	1 790,78	92,1%	7,9%	19,70
03.06.2022	1 630,31	150,76	1 781,07	91,5%	8,5%	45,09
27.05.2022	1 585,22	150,76	1 735,99	91,3%	8,7%	-10,00
20.05.2022	1 578,15	160,76	1 738,91	90,8%	9,2%	0,00
13.05.2022	1 602,67	160,76	1 763,44	90,9%	9,1%	-20,00
06.05.2022	1 598,97	180,76	1 779,73	89,8%	10,2%	18,75
29.04.2022	1 610,90	162,01	1 772,92	90,9%	9,1%	0,00
22.04.2022	1 552,75	162,01	1 714,76	90,6%	9,4%	17,91
15.04.2022	1 435,62	144,1	1 579,72	90,9%	9,1%	14,09
08.04.2022	1 390,41	130,01	1 520,42	91,4%	8,6%	15,00
01.04.2022	1 354,55	115,01	1 469,56	92,2%	7,8%	40,00
25.03.2022	1 250,90	75,01	1 325,91	94,3%	5,7%	-71,34
18.03.2022	1 430,42	146,35	1 576,77	90,7%	9,3%	24,04
11.03.2022	1 341,62	122,31	1 463,93	91,6%	8,4%	-55,06
05.03.2022	1 683,99	177,37	1 861,36	90,5%	9,5%	-20,04
25.02.2022	1 679,87	197,41	1 877,28	89,5%	10,5%	45,59
18.02.2022	1 710,03	151,82	1 861,85	91,8%	8,2%	10,56
11.02.2022	1 770,99	141,26	1 912,25	92,6%	7,4%	12,25
04.02.2022	1 645,90	129,01	1 774,90	92,7%	7,3%	-13,03
28.01.2022	1 639,32	142,04	1 781,36	92,0%	8,0%	2,00
21.01.2022	1 693,79	140,04	1 833,83	92,4%	7,6%	10,09
14.01.2022	1 618,00	129,95	1 747,96	92,6%	7,4%	-62,43
06.01.2022	1 640,99	192,38	1 833,36	89,5%	10,5%	-18,92
31.12.2021	1 938,48	211,3	2 149,78	90,2%	9,8%	-0,38
24.12.2021	1 842,45	211,68	2 054,14	89,7%	10,3%	-4,20

# Ежедневный обзор

8 сентября 2022 г.

15.12.2021	1 899,57	215,88	2 115,45	89,8%	10,2%	-111,93
10.12.2021	2 095,32	327,81	2 423,13	86,5%	13,5%	-45,31
03.12.2021	2 275,47	373,12	2 648,59	85,9%	14,1%	0,45
26.11.2021	2 152,41	372,67	2 525,08	85,2%	14,8%	-30,40
19.11.2021	2 086,03	403,07	2 489,11	83,8%	16,2%	22,58
12.11.2021	2 018,44	380,49	2 398,93	84,1%	15,9%	43,00
05.11.2021	2 036,33	337,49	2 373,82	85,8%	14,2%	-108,72
29.10.2021	2 546,32	446,21	2 992,54	85,1%	14,9%	25,45
22.10.2021	2 416,90	420,76	2 837,66	85,2%	14,8%	51,15
15.10.2021	2 425,02	369,61	2 794,62	86,8%	13,2%	-52,29
08.10.2021	2 433,47	421,9	2 855,37	85,2%	14,8%	2,78
01.10.2021	2 379,45	419,12	2 798,58	85,0%	15,0%	-52,09
24.09.2021	2 535,46	471,21	3 006,67	84,3%	15,7%	85,48
17.09.2021	2 432,57	385,73	2 818,29	86,3%	13,7%	33,05
10.09.2021	2 424,57	352,68	2 777,26	87,3%	12,7%	-67,52
03.09.2021	2 690,72	420,2	3 110,91	86,5%	13,5%	-9,88
27.08.2021	2 793,58	430,08	3 223,66	86,7%	13,3%	-35,00
20.08.2021	2 782,93	465,08	3 248,01	85,7%	14,3%	-11,87
13.08.2021	2 730,47	476,95	3 207,42	85,1%	14,9%	49,15
06.08.2021	2 779,62	427,8	3 207,42	86,7%	13,3%	-53,43
30.07.2021	2 899,72	481,23	3 380,95	85,8%	14,2%	-26,20
23.07.2021	3 007,80	507,43	3 515,23	85,6%	14,4%	-49,44
16.07.2021	3 028,90	556,87	3 585,77	84,5%	15,5%	19,00
09.07.2021	3 029,13	537,87	3 567,00	84,9%	15,1%	12,08
03.07.2021	3 017,83	525,79	3 543,62	85,2%	14,8%	11,11
25.06.2021	2 941,48	514,68	3 456,16	85,1%	14,9%	-57,66
18.06.2021	2 900,83	572,34	3 473,17	83,5%	16,5%	26,06
11.06.2021	2 945,94	546,28	3 492,22	84,4%	15,6%	-28,41
04.06.2021	2 899,15	574,69	3 473,84	83,5%	16,5%	63,04
28.05.2021	2 733,50	511,65	3 245,15	84,2%	15,8%	-27,09
21.05.2021	2 667,30	538,74	3 206,04	83,2%	16,8%	26,37
14.05.2021	2 583,91	512,37	3 096,28	83,5%	16,5%	56,68
06.05.2021	2 668,79	455,69	3 124,48	85,4%	14,6%	6,53
30.04.2021	3 036,14	449,16	3 485,31	87,1%	12,9%	48,61
23.04.2021	2 989,95	400,55	3 390,50	88,2%	11,8%	-104,03
16.04.2021	2 856,56	504,58	3 361,14	85,0%	15,0%	-32,78
09.04.2021	2 982,52	537,36	3 519,89	84,7%	15,3%	-9,34
02.04.2021	2 915,59	546,7	3 462,29	84,2%	15,8%	-18,26
26.03.2021	2 891,13	564,96	3 456,08	83,7%	16,3%	1,81
19.03.2021	3 103,20	563,15	3 666,17	84,6%	15,4%	39,58

Источник: Национальный Банк РК

Подготовлено АО «Halyk Global Markets»

АО «Halyk Finance»

Департамент исследований

**E-mail**

research@halykfinance.kz

Департамент продаж

**E-mail**

sales@halykfinance.kz

**Адрес:**

Halyk Finance  
пр. Абая, 109 «В», 5 этаж  
A05A1B4, Алматы, Республика Казахстан  
Тел. +7 727 339 43 77  
[www.halykfinance.kz](http://www.halykfinance.kz)

**Bloomberg**

HLFN

**Refinitiv**

Halyk Finance

**Factset**

Halyk Finance

**Capital IQ**

Halyk Finance

### 3 Заявление об ограничении ответственности

Настоящая публикация носит исключительно информационный характер и не является предложением или попыткой со стороны АО «Halyk Finance» купить, продать или вступить в иную сделку в отношении каких-либо ценных бумаг и иных финансовых инструментов, на которые в настоящей публикации может содержаться ссылка, предоставить какие-либо инвестиционные рекомендации или услуги. Указанные предложения могут быть направлены исключительно в соответствии с требованиями применимого законодательства. Настоящая публикация основана на информации, которую мы считаем надежной, однако мы не утверждаем, что все приведенные сведения абсолютно точны. При этом, отмечаем, что прошлая доходность не является показателем доходности инвестиций в будущем. Мы не несем ответственности за использование клиентами информации, содержащейся в настоящей публикации, а также за сделки и операции с ценными бумагами и иными финансовыми инструментами, упоминающимися в ней. Мы не берем на себя обязательство регулярно обновлять информацию, которая содержится в настоящей публикации или исправлять возможные неточности. HF, его аффилированные и должностные лица, партнеры и сотрудники, в том числе лица, участвующие в подготовке и выпуске этого материала, оставляют за собой право участвовать в сделках в отношении упоминающихся в настоящей публикации ценных бумаг и иных финансовых инструментов. Также отмечаем, что на ценные бумаги и иные финансовые инструменты, рассматриваемые в настоящей публикации и номинированные в иностранной валюте, могут оказывать влияние обменные курсы валют. Изменение обменных курсов валют может вызвать снижение стоимости инвестиций в указанные активы. Следует иметь в виду, что инвестирование в Американские депозитарные расписки также подвержено риску изменения обменного курса валют, а инвестирование в казахстанские ценные бумаги и иные финансовые инструменты имеет значительный риск. В указанной связи, инвесторы до принятия решения об участии в сделках с ценными бумагами и иными финансовыми инструментами, рассматриваемыми в настоящей публикации, должны проводить собственное исследование относительно надежности эмитентов данных ценных бумаг и иных финансовых инструментов.

Настоящая информация не предназначена для публичного распространения и не может быть воспроизведена, передана или опубликована, целиком или по частям, без предварительного письменного разрешения АО «Halyk Finance».