



Ежедневный обзор

Снижение американских индексов продолжилось

7 сентября 2022 г.

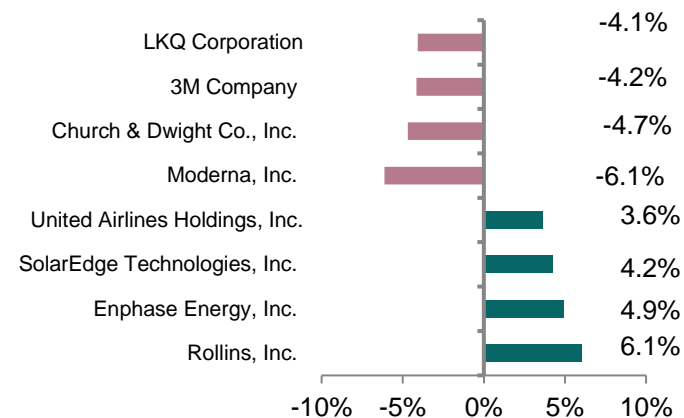
>> Снижение американских индексов продолжилось

Несмотря на позитивный старт в начале торговой сессии, основные американские индексы завершили день в отрицательной зоне, потеряв 0,4%-0,7%. Ожидания относительно дальнейшего ужесточения денежно-кредитной политики ФРС США, а также усиливающийся энергетический кризис в Европе оказывают негативное влияние на настроение инвесторов и фондовый рынок США. Инвесторы опасаются, что курс ФРС может подтолкнуть экономику США к экономическому спаду. Наихудшую динамику в структуре индекса S&P 500 продемонстрировали энергетический сектор (-1,1%) и коммуникационный сектор (-1,3%). Между тем по США вышли негативные статистические данные. Так, индекс деловой активности в секторе услуг снизился до 43,7 пунктов, что оказалось хуже ожиданий рынка (44,2) и предыдущего значения за июль (44,1). Композитный индекс деловой активности (PMI) также оказался ниже ожиданий (45,0) и составил 44,6.

>> Нефть марки Brent закрылась вблизи 7-месячного минимума

Нефтяные котировки по-прежнему находятся под давлением опасений по замедлению экономического роста в мире и сохраняющихся коронавирусных ограничений в Китае. Так, стоимость нефти марки Brent снизилась на 3,0% и достигла отметки \$92,8/баррель. Сегодня рынку станут известны данные по запасам сырой нефти в США от API.

Лидеры и аутсайдеры индекса S&P 500



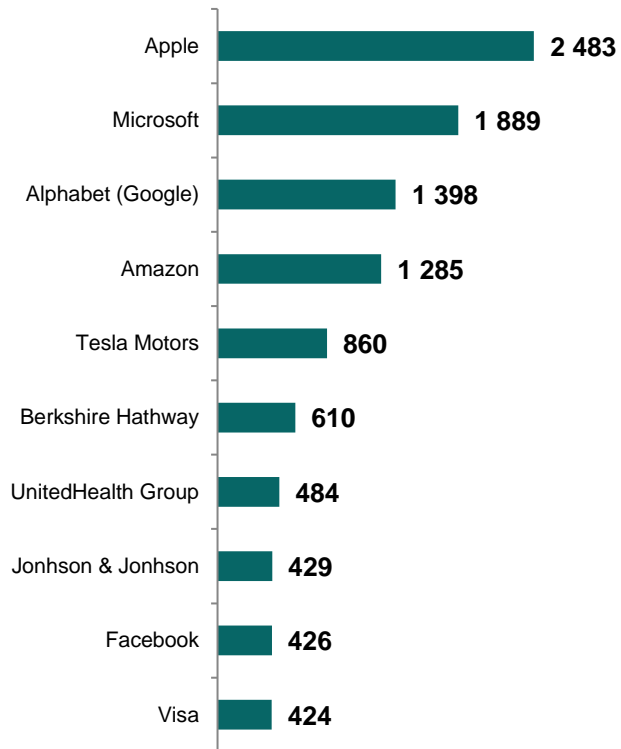
Товарный рынок

| | Знач. | Изменение | | | |
|-------------|---------|-----------|--------|--------|--------|
| | | 1D | 1W | 1M | YTD |
| Brent | 92,8 | -3,0% | -6,5% | -3,6% | 19,3% |
| LME Copper | 7 683 | 0,4% | -2,3% | -3,8% | -21,0% |
| Zinc | 3 167 | -1,0% | -9,1% | -10,5% | -10,4% |
| Gold | 1 701,6 | -0,6% | -1,3% | -4,8% | -7,0% |
| Silver | 18,0 | -0,6% | -2,1% | -12,6% | -22,6% |
| Natural Gas | 8,1 | -7,3% | -12,9% | 7,3% | 118,4% |
| Aluminum | 2 261 | -1,1% | -5,5% | -9,2% | -19,5% |

Ежедневный обзор

7 сентября 2022 г.

>> Рыночная капитализация 10 крупнейших публичных компаний США, млрд. \$



>> Динамика изменения индекса S&P 500

| | Изменение | | Количество эмитентов | Вес, (%) |
|-------------------------------|--------------|--------------|----------------------|--------------|
| | в % | в пунктах | | |
| S&P 500 | -0,4% | -16,1 | 503 | 100% |
| Information Technology | -0,7% | -7,2 | 76 | 27,4% |
| Health Care | 0,0% | 0,2 | 64 | 14,1% |
| Consumer Discretionary | -0,3% | -1,5 | 58 | 11,5% |
| Financials | -0,3% | -1,2 | 66 | 10,9% |
| Communication Services | -1,3% | -4,2 | 26 | 8,4% |
| Industrials | 0,2% | 0,5 | 71 | 7,9% |
| Consumer Staples | -0,6% | -1,7 | 33 | 6,8% |
| Energy | -1,1% | -2,0 | 21 | 4,7% |
| Utilities | 0,2% | 0,3 | 29 | 3,1% |
| Real Estate | 1,0% | 1,1 | 31 | 2,9% |
| Materials | -0,3% | -0,3 | 28 | 2,6% |

>> Снижение американских индексов продолжилось

Несмотря на позитивный старт в начале торговой сессии, основные американские индексы завершили день в отрицательной зоне, потеряв 0,4%-0,7%. Ожидания относительно дальнейшего ужесточения денежно-кредитной политики ФРС США, а также усиливающийся энергетический кризис в Европе оказывают негативное влияние на настроение инвесторов и фондовый рынок США. Инвесторы опасаются, что курс ФРС может подтолкнуть экономику США к экономическому спаду. Наихудшую динамику в структуре индекса S&P 500 продемонстрировали энергетический сектор (-1,1%) и коммуникационный сектор (-1,3%). Между тем по США вышли негативные статистические данные. Так, индекс деловой активности в секторе услуг снизился до 43,7 пунктов, что оказалось хуже ожиданий рынка (44,2) и предыдущего значения за июль (44,1). Композитный индекс деловой активности (PMI) также оказался ниже ожиданий (45,0) и составил 44,6. Напомним, что ближайшее заседание ФРС состоится 20-21 сентября и ожидается, что ключевая ставка будет повышена на 75 б. п.

>> Рост кривой доходности США и доллара

Ожидания по дальнейшему ужесточению монетарной политики ФРС отражаются, как на рынке облигаций США, так и на американской валюте. Так, доходность 2-летних облигаций, которые являются наиболее чувствительными к изменениям в политике ФРС, достигла отметки 3,5% (+16 б.п.). Индекс доллара преодолел новый рубеж, закрепившись выше отметки 110 пунктов (+0,6% за день и +15,2% с начала года).

>> Корпоративный блок

Американская телекоммуникационная компания Verizon Communications Inc. объявила об увеличении размера ежеквартального дивиденда на 2% до \$0,6525. Вот уже на протяжении 17 лет компания повышает размер выплачиваемых дивидендов. Таким образом, расчетная дивидендная доходность составляет порядка 6,4% от цены закрытия (\$41,1).

| Фондовые индексы | Регион | Посл. знач. | Изменение | |
|-------------------------|----------------|-------------|-----------|---------------|
| | | | За день | С начала года |
| Americas | | | | |
| S&P500 | США | 3 908,2 | -0,41% | -18,00% |
| Dow Jones | США | 31 145,3 | -0,55% | -14,29% |
| NASDAQ | США | 11 544,9 | -0,74% | -26,21% |
| EMEA | | | | |
| Euro Stoxx 50 | Еврозона | 3 500,1 | 0,29% | -18,57% |
| FTSE 100 | Великобритания | 7 300,4 | 0,18% | -1,14% |
| CAC 40 | Франция | 6 104,6 | 0,19% | -14,66% |
| DAX | Германия | 12 871,4 | 0,87% | -18,97% |
| IBEX 35 | Испания | 7 842,2 | -0,26% | -10,00% |
| FTSE MIB | Италия | 21 480,6 | 0,00% | -21,45% |
| Asia/Pacific | | | | |
| Nikkei 225 | Япония | 27 362,8 | -0,95% | -4,96% |
| Hang Seng | Гонконг | 19 202,7 | -0,12% | -17,93% |
| CSI 300 | Китай | 4 052,3 | 0,92% | -17,98% |
| Shanghai | Китай | 3 243,4 | 1,36% | -10,89% |
| Sensex | Индия | 59 197,0 | -0,08% | 1,62% |
| Singapore | Сингапур | 3 200,8 | -0,72% | 2,47% |
| Emerging markets | | | | |
| Bovespa | Бразилия | 109 763,8 | -2,17% | 4,71% |
| RTSI\$ | Россия | 1 252,5 | -2,74% | -21,51% |
| NIFTY 50 | Индия | 17 655,6 | -0,06% | 1,74% |
| TOP 40 | ЮАР | 60 943,4 | 0,16% | -9,11% |
| Borsa Index | Турция | 3 358,4 | 4,21% | 80,79% |
| KASE | Казахстан | 3 111,1 | 0,57% | -15,35% |

Ежедневный обзор

7 сентября 2022 г.

>> Валютный рынок

- Индекс доллара США (DXY), показывающий отношение доллара относительно корзины из шести мировых валют, продолжил укрепляться и увеличился на 0,6% до 110,2;
- Курс тенге к доллару США незначительно ослаб на 0,1% до 473,0.

>> Главные новости

- Казахстан решил продлить МГ "Сарыарка" на север;
- Квота Казахстана по добыче нефти в рамках ОПЕК+ в октябре составит 1,706 млн б/с.

LIBOR (USD)

| | Знач. | Значение на дату | | | |
|------------------------|-------|------------------|-------|-------|-------|
| | | 1D | 1W | 1M | YTD |
| LIBOR Overnight | 2,31% | 2,32% | 2,32% | 2,31% | 0,06% |
| LIBOR1M | 2,64% | 2,66% | 2,52% | 2,38% | 0,10% |
| LIBOR3M | 3,14% | 3,16% | 3,07% | 2,83% | 0,21% |
| LIBOR6M | 3,69% | 3,74% | 3,57% | 3,39% | 0,26% |
| LIBOR12M | 4,15% | 4,22% | 4,12% | 3,84% | 0,58% |

Валютный рынок

| | Знач. | Изменение валютных пар | | | |
|----------------|--------|------------------------|-------|-------|--------|
| | | 1D | 1W | 1M | YTD |
| DXY | 110,2 | 0,6% | 1,3% | 4,3% | 15,2% |
| USD/KZT | 473,0 | -0,1% | 0,2% | 0,4% | -8,8% |
| USD/RUB | 61,3 | 0,3% | -0,7% | 0,8% | 17,9% |
| EUR/USD | 0,99 | -0,2% | -1,1% | -3,2% | -12,8% |
| GBP/USD | 1,15 | 0,1% | -1,0% | -5,1% | -14,8% |
| USD/JPY | 142,94 | -1,7% | -3,1% | -7,4% | -24,2% |

Долговой рынок

| | Валюта | YTM | YTM на | | | |
|-----------------------------|--------|-------|--------|-------|-------|--------|
| | | | 1D | 1W | 1M | YTD |
| US Treasuries (10YR) | US\$ | 3,35% | 3,19% | 3,10% | 2,69% | 1,51% |
| US Treasuries (30YR) | US\$ | 3,50% | 3,34% | 3,22% | 2,97% | 1,90% |
| UK Gilts (30YR) | GBP | 3,10% | 2,94% | 2,70% | 1,89% | 0,97% |
| Germany (10YR) | EUR | 1,64% | 1,56% | 1,51% | 0,80% | -0,18% |
| Russia (10YR) | RUB | 7,96% | 8,02% | 8,18% | 7,98% | 7,72% |
| Kazakhstan (5YR) | US\$ | 3,23% | 3,23% | 3,00% | 3,16% | 1,37% |

7 сентября 2022 г.

- **Казахстан решил продлить МГ "Сарыарка" на север**

Власти Казахстана решили газифицировать крупные города на севере страны - Кокчетав и Петропавловск за счет продления магистрального газопровода "Сарыарка", сообщил казахстанский министр энергетики Болат Акчулаков журналистам во вторник.

В республике до настоящего времени рассматривались два варианта газификации Кокчетава, Петропавловска и еще трех городов - Усть-Каменогорска, Семипалатинска и Павлодара: за счет достройки "Сарыарки" или за счет строительства магистральных газопроводов из России. Вместе с тем, Акчулаков подчеркнул, что Казахстан не планирует отказываться от переговоров с РФ по поводу газификации севера и востока республики. "Нет, эти оба проекта взаимодополняющие, не исключают", - сказал он.

Министр уточнил, что "для соединения востока и севера по газификации нужно для поддержки иметь на первых порах подачу газа из РФ".

Ранее Акчулаков сообщал, что Казахстан обсуждает с "Газпромом" (МОЕХ: GAZP) технические условия газификации севера и востока республики, а также цену поставок. Минэнерго считало подачу газа с территории России наиболее оптимальным вариантом газификации севера и востока страны. Требования российской стороны, по данным Минэнерго Казахстана, это долгосрочное, до 30 лет, гарантированное потребление газа в оговоренных объемах. Покупка газа должна осуществляться по рыночной цене.

Изначально предполагалось, что газопровод "Сарыарка", берущий начало в Кызылординской области (юго-запад Казахстана), позволит обеспечить казахстанским газом столицу, центральные и северные регионы страны. В декабре 2019 года введена в эксплуатацию первая очередь газопровода. "Сарыарку" планируется построить в четыре этапа. Первая очередь - трубопровод по маршруту Кызылорда - Джезказган - Караганда - Нур-Султан протяженностью более 1 тыс. км. На втором этапе предусмотрено дотянуть магистраль от Нур-Султана до Кокчетава, на третьем - до Петропавловска. Завершающий, четвертый этап, предусматривает строительство компрессорных станций "Джезказган" и "Темиртау".

Источник: Интерфакс-Казахстан, Bloomberg

- **Квота Казахстана по добыче нефти в рамках ОПЕК+ в октябре составит 1,706 млн б/с**

Квота Казахстана по добыче нефти в рамках соглашения ОПЕК+ в октябре составит 1, 706 млн б/с, сообщила пресс-служба Минэнерго Казахстана.

"По итогам министерского заседания стран-участниц соглашение ОПЕК+ было принято решение, что в октябре уровень добычи будет на уровне августа, принимая во внимание, что увеличение на 0.1 млн.барр/сут. было только для сентября

В сентябре квота республики была на уровне 1,710 млн б/с. Напомним, 5 сентября министры ОПЕК+ приняли решение снизить квоту по добыче нефти в октябре на 100 тысяч баррелей в сутки по отношению к сентябрю. Следующая очередная встреча министров назначена на 5 октября.

Источник: Интерфакс-Казахстан, Bloomberg

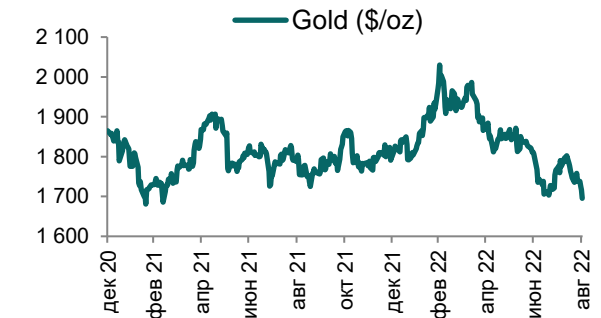
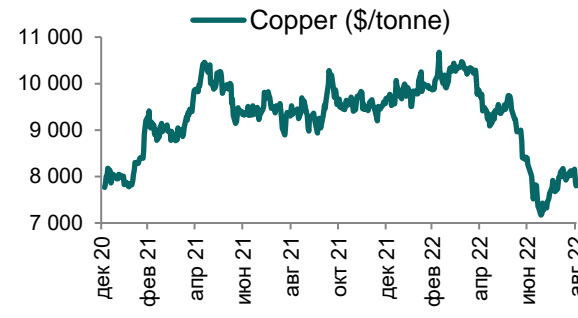
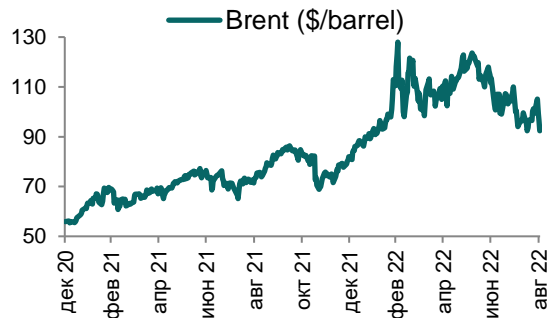
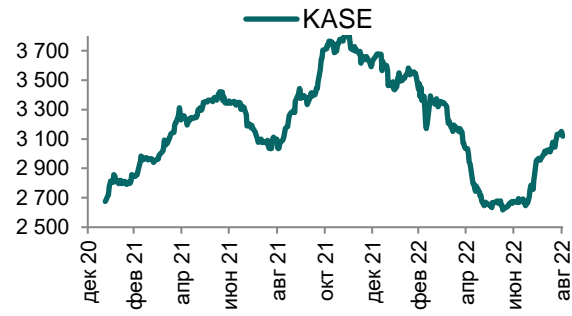
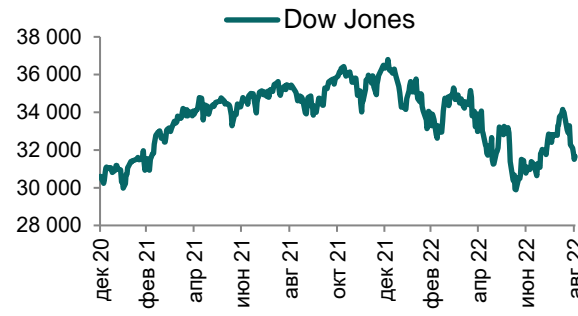
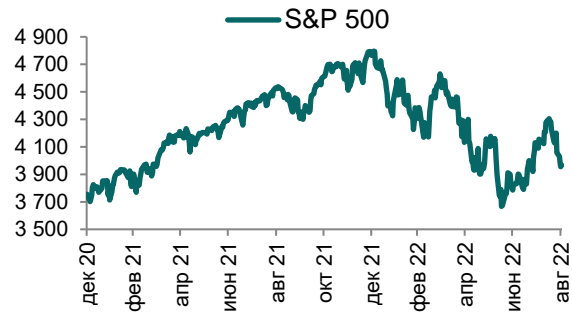
Таблица 1. Динамика изменения валют стран СНГ, развивающихся и развитых стран

| Валютная пара (индекс) | Страна | Базовая ставка | Инфляция 2021 | Доля в товарообороте* | Курс | 1D | 1W | 1M | YTD |
|-----------------------------|----------------|----------------|---------------|-----------------------|-----------|-------|-------|-------|--------|
| USD/KZT | Казахстан | 14,50% | 8,0% | - | 470,9 | 0,5% | -1,5% | 1,3% | -8,3% |
| USD/RUB | Россия | 8,00% | 6,7% | 18,6% | 60,1 | 1,4% | 0,5% | 2,8% | 19,5% |
| USD/GEL | Грузия | 11,00% | 9,3% | - | 2,90 | 0,3% | -0,1% | -6,0% | 6,3% |
| USD/BYN | Беларусь | 12,00% | 10,0% | 0,6% | 2,75 | 1,9% | -5,9% | -4,8% | -7,2% |
| USD/KGS | Кыргызстан | 14,00% | 11,2% | 0,7% | 81,36 | 0,0% | 1,1% | -4,8% | 4,0% |
| USD/TJS | Таджикистан | 13,50% | 8,0% | 1,1% | 10,21 | 0,2% | 0,6% | 0,4% | 9,4% |
| USD/UZS | Узбекистан | 15,00% | 10,0% | 3,6% | 10 940,43 | -0,2% | -0,1% | 0,3% | -1,1% |
| USD/UAH | Украина | 25,00% | 9,3% | 0,7% | 36,93 | -0,5% | -0,5% | -0,9% | -35,3% |
| Развивающиеся страны | | | | | | | | | |
| USD/CNY | Китай | 4,35% | 0,9% | 16,2% | 6,91 | -0,2% | -0,8% | -2,2% | -8,7% |
| USD/BRL | Бразилия | 13,75% | 8,3% | 0,3% | 5,24 | -1,1% | -3,5% | -1,5% | 6,0% |
| USD/INR | Индия | 5,40% | 4,1% | 0,8% | 79,80 | -0,3% | 0,1% | -1,0% | -7,3% |
| USD/ZAR | ЮАР | 5,50% | 4,6% | - | 17,31 | -1,2% | -3,2% | -3,0% | -8,6% |
| USD/TRY | Турция | 13,00% | 19,4% | 5,2% | 18,21 | 0,0% | -0,2% | -1,3% | -36,9% |
| Развитые страны | | | | | | | | | |
| DXY | США | 2,50% | 4,7% | 2,6% | 109,69 | 0,9% | 1,1% | 3,0% | 14,7% |
| USD/CAD | Канада | 2,50% | 3,4% | 0,7% | 1,32 | -0,6% | -1,8% | -2,4% | -4,2% |
| GBP/USD | Великобритания | 1,75% | 2,6% | 1,1% | 1,15 | -0,8% | -2,4% | -5,6% | -14,8% |
| USD/CHF | Швейцария | -0,25% | 0,6% | 1,4% | 0,98 | -0,8% | -1,9% | -2,1% | -7,7% |
| USD/JPY | Япония | -0,10% | -0,3% | 1,4% | 140,05 | -1,0% | -2,5% | -4,4% | -21,7% |
| USD/KRW | Южная Корея | 2,50% | 2,3% | 4,5% | 1 354,70 | -1,2% | -1,4% | -3,8% | -13,9% |

Источник: Bloomberg; *доля в товарообороте в торговле с Казахстаном (3М2022 г.)

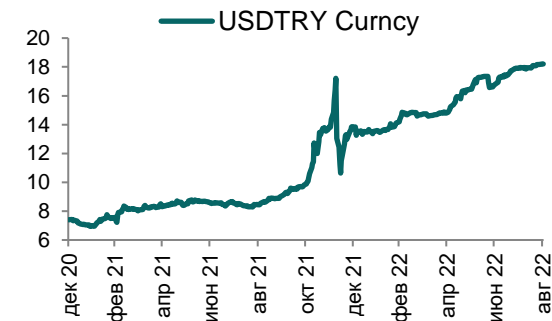
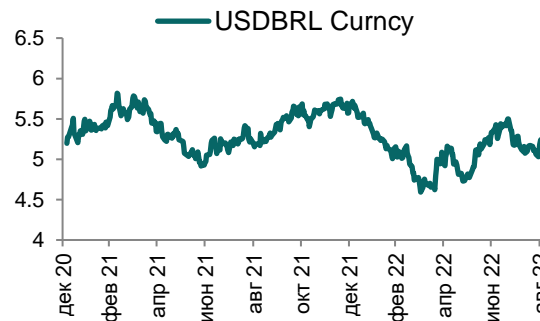
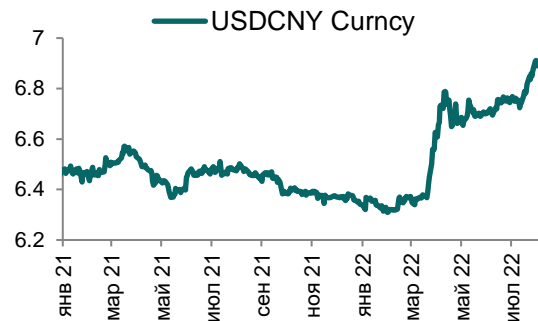
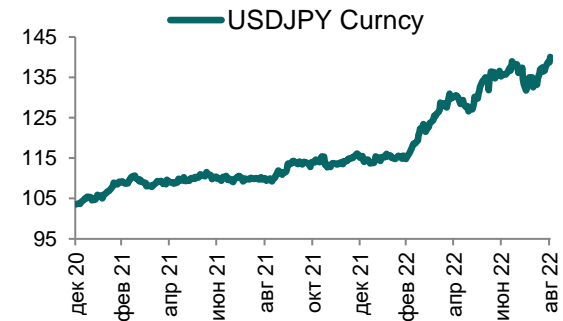
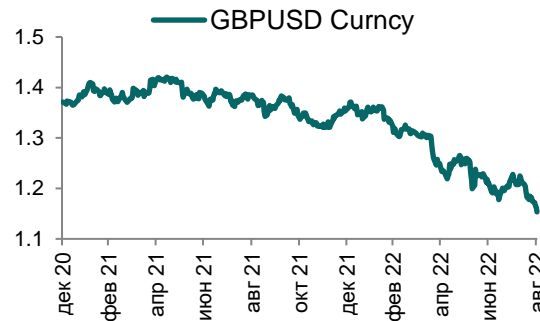
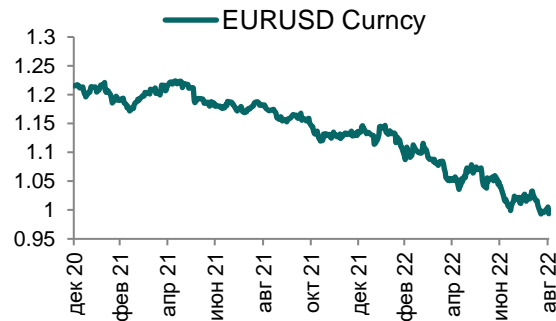
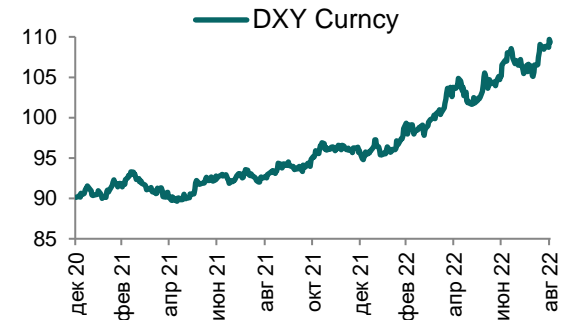
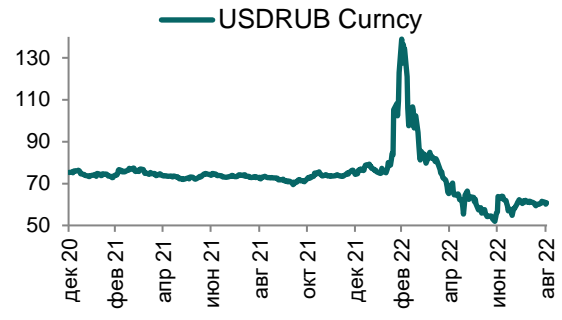
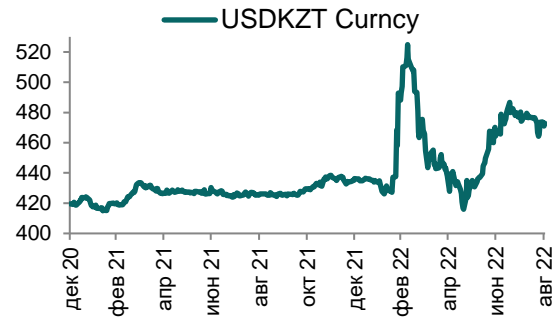
Ежедневный обзор

7 сентября 2022 г.



Ежедневный обзор

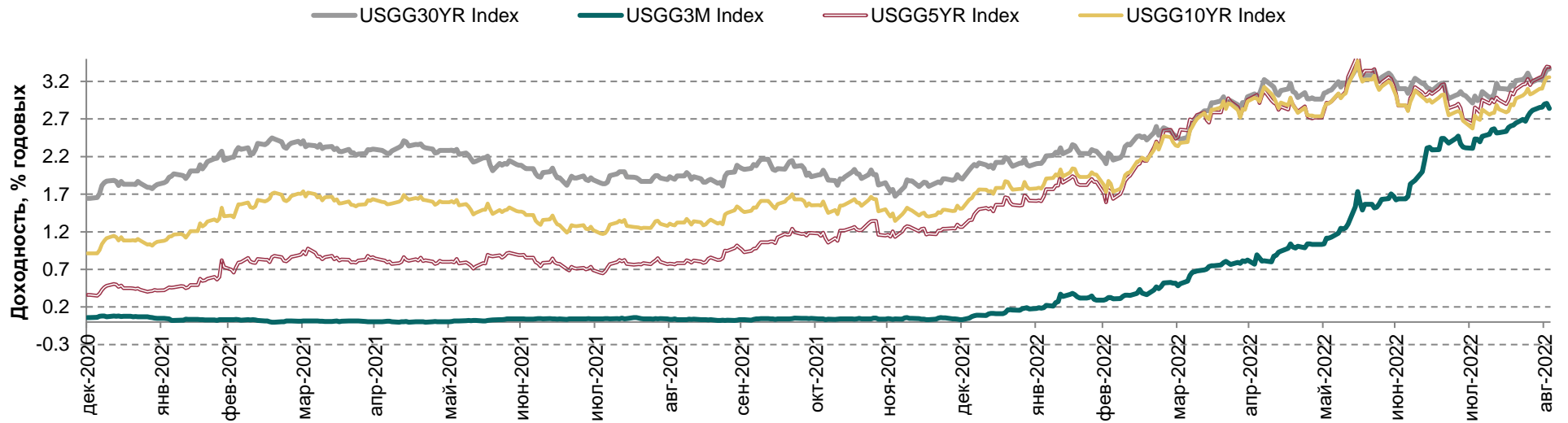
7 сентября 2022 г.



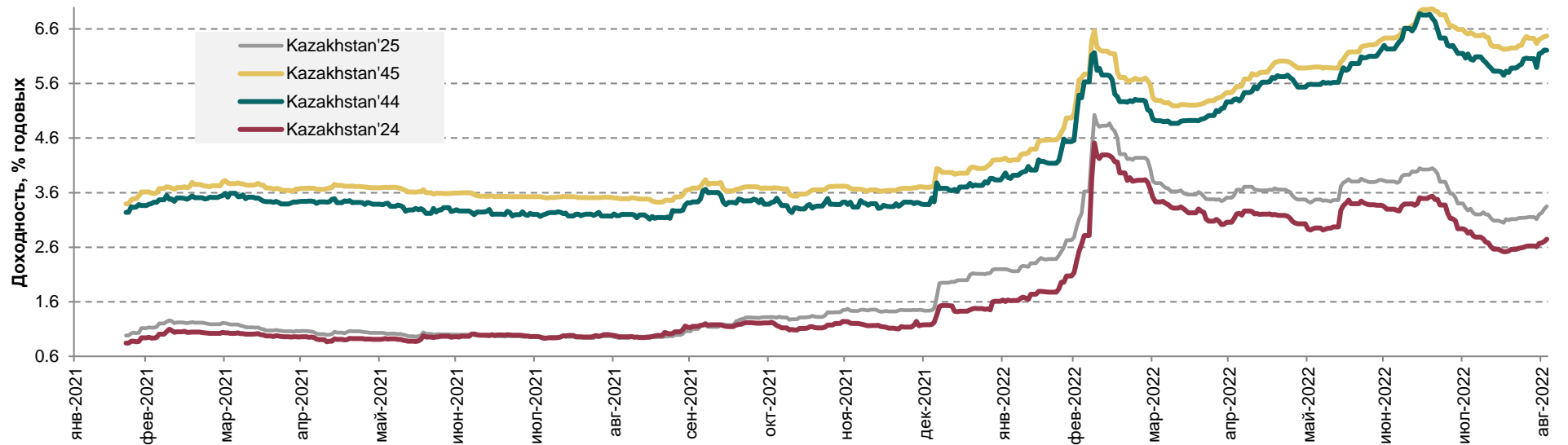
Ежедневный обзор

7 сентября 2022 г.

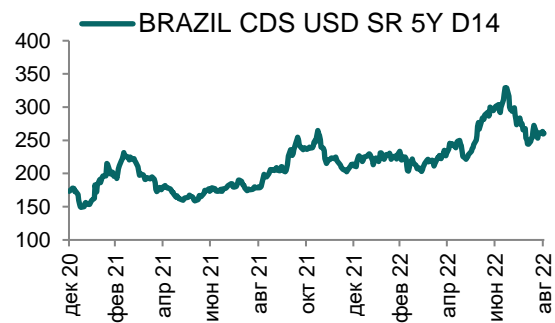
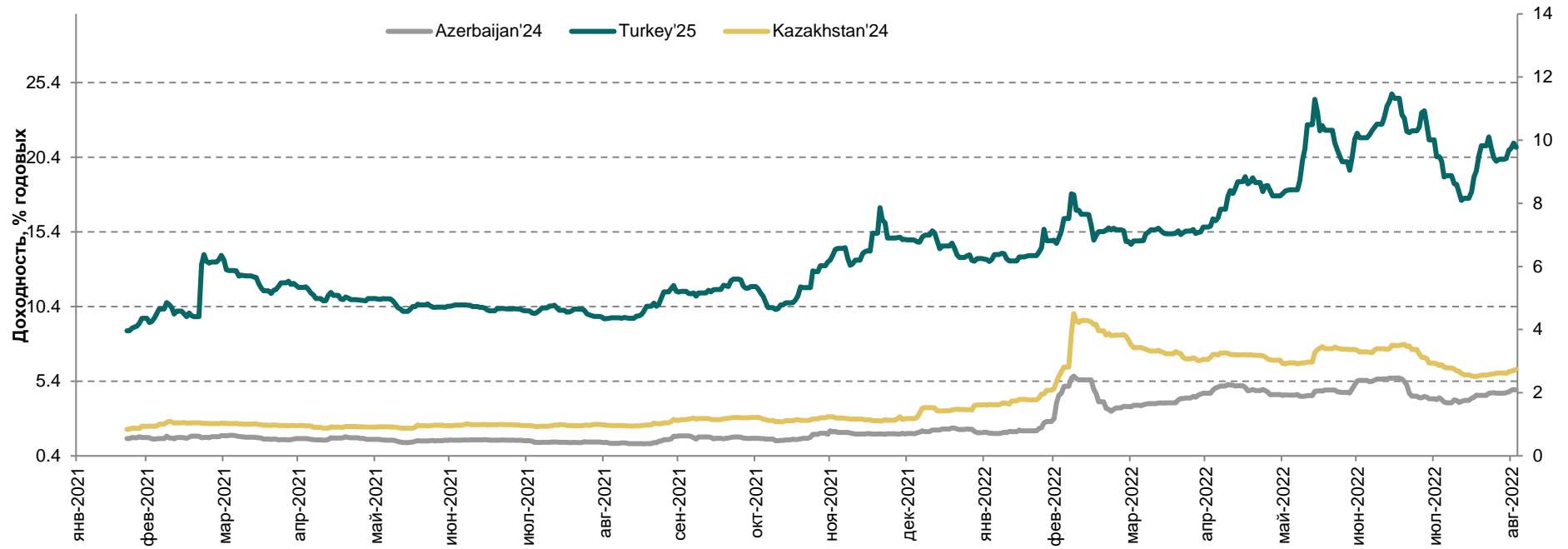
Доходность государственных ценных бумаг США



Динамика доходностей суверенных облигаций РК



Динамика доходностей суверенных еврооблигаций Турции и Азербайджана



Ежедневный обзор

7 сентября 2022 г.

Таблица 2. Информация по казахстанским еврооблигациям

| Выпуск | Валюта | Купон | Цена | | Доходность | | Сред | | Дата погашения | Объем бумаг в обращении, млн. | Дюрация |
|---------------------------------|--------|-------|---------|---------|------------|---------|---------|--------|----------------|-------------------------------|---------|
| | | | Покупка | Продажа | Покупка | Продажа | Z-Sprd | G-Sprd | | | |
| Республика Казахстан | | | | | | | | | | | |
| KAZAKS 0.6 09/30/26 | EUR | 0,60 | 92,50 | 96,48 | 2,57 | 1,50 | -74,15 | 21,53 | 30.09.2026 | 500 | 3,92 |
| KAZAKS 2 3/8 11/09/28 | EUR | 2,38 | 91,60 | 92,67 | 3,93 | 3,73 | 140,73 | 234,63 | 09.11.2028 | 525 | 5,47 |
| KAZAKS 1 1/2 09/30/34 | EUR | 1,50 | 74,60 | 75,78 | 4,23 | 4,08 | 153,56 | 244,67 | 30.09.2034 | 650 | 10,32 |
| KAZAKS 1.55 11/09/23 | EUR | 1,55 | 98,79 | 99,55 | 2,60 | 1,94 | 0,98 | 113,20 | 09.11.2023 | 525 | 1,13 |
| KAZAKS 3 7/8 10/14/24 | USD | 3,88 | 101,93 | 102,64 | 2,92 | 2,58 | -100,42 | -93,05 | 14.10.2024 | 1500 | 1,98 |
| KAZAKS 6 1/2 07/21/45 | USD | 6,50 | 99,87 | 100,75 | 6,51 | 6,44 | 342,04 | 287,72 | 21.07.2045 | 1500 | 11,75 |
| KAZAKS 5 1/8 07/21/25 | USD | 5,13 | 104,48 | 105,16 | 3,47 | 3,23 | -20,85 | -30,13 | 21.07.2025 | 2500 | 2,65 |
| KAZAKS 4 7/8 10/14/44 | USD | 4,88 | 83,36 | 84,84 | 6,28 | 6,14 | 312,14 | 255,67 | 14.10.2044 | 1000 | 12,29 |
| НК КазМунайГаз | | | | | | | | | | | |
| KZOKZ 6 3/8 10/24/48 | USD | 6,38 | 82,23 | 83,30 | 8,01 | 7,89 | 490,85 | 442,33 | 24.10.2048 | 1500 | 11,07 |
| KZOKZ 5 3/4 04/19/47 | USD | 5,75 | 80,87 | 81,82 | 7,46 | 7,36 | 436,41 | 384,72 | 19.04.2047 | 1250 | 11,51 |
| KZOKZ 5 3/8 04/24/30 | USD | 5,38 | 92,34 | 93,25 | 6,67 | 6,51 | 338,87 | 317,21 | 24.04.2030 | 1250 | 5,97 |
| KZOKZ 3 1/2 04/14/33 | USD | 3,50 | 77,42 | 78,46 | 6,48 | 6,32 | 322,19 | 303,62 | 14.04.2033 | 750 | 8,26 |
| KZOKZ 4 3/4 04/19/27 | USD | 4,75 | 91,64 | 92,61 | 6,89 | 6,63 | 339,21 | 321,49 | 19.04.2027 | 1000 | 3,96 |
| KZOKZ 4 3/4 04/24/25 | USD | 4,75 | 97,04 | 97,79 | 5,98 | 5,66 | 219,22 | 214,18 | 24.04.2025 | 500 | 2,39 |
| Самрук Казына | | | | | | | | | | | |
| SAMRUK 2 10/28/26 | USD | 2,00 | 88,07 | 89,18 | 5,24 | 4,92 | 164,65 | 146,84 | 28.10.2026 | 500 | 3,85 |
| КазТрансГаз | | | | | | | | | | | |
| KZTGKZ 4 3/8 09/26/27 | USD | 4,38 | 90,35 | 91,36 | 6,65 | 6,40 | 319,39 | 301,20 | 26.09.2027 | 706 | 4,32 |
| Казахстан ТемирЖолы | | | | | | | | | | | |
| KTZKZ 3 1/4 12/05/23 | CHF | 3,25 | 89,95 | 93,70 | 12,41 | 8,78 | 764,82 | 823,35 | 05.12.2023 | 250 | 1,10 |
| KTZKZ 6.95 07/10/42 | USD | 6,95 | 92,17 | 93,18 | 7,73 | 7,62 | 454,97 | 398,62 | 10.07.2042 | 883 | 10,19 |
| Банк Развития Казахстана | | | | | | | | | | | |
| DBKAZ 5 3/4 05/12/25 | USD | 5,75 | 99,61 | 100,35 | 5,91 | 5,60 | 213,98 | 208,08 | 12.05.2025 | 500 | 2,41 |
| DBKAZ 4 1/8 12/10/22 | USD | 4,13 | 99,59 | 100,21 | 5,69 | 3,26 | 17,13 | 37,48 | 10.12.2022 | 564 | 0,26 |
| DBKAZ 2.95 05/06/31 | USD | 2,95 | 77,41 | 78,50 | 6,38 | 6,19 | 310,09 | 289,32 | 06.05.2031 | 500 | 7,23 |
| ТенгизШевройл | | | | | | | | | | | |
| TENGIZ 4 08/15/26 | USD | 4,00 | 85,88 | 86,88 | 8,54 | 8,20 | 486,75 | 471,51 | 15.08.2026 | 1000 | 3,29 |
| TENGIZ 3 1/4 08/15/30 | USD | 3,25 | 74,94 | 76,03 | 7,50 | 7,28 | 417,33 | 395,21 | 15.08.2030 | 750 | 6,63 |
| TENGIZ 2 5/8 08/15/25 | USD | 2,63 | 86,28 | 87,37 | 7,95 | 7,49 | 406,69 | 396,10 | 15.08.2025 | 500 | 2,73 |

Таблица 3. Информация по узбекским еврооблигациям

| Выпуск | Валюта | Купон | Цена | | Доходность | | Спред | | Дата погашения | Объем бумаг в обращении, млн. | Дюрация |
|---------------------------------|--------|-------|---------|---------|------------|---------|--------|--------|----------------|-------------------------------|---------|
| | | | Покупка | Продажа | Покупка | Продажа | Z-Sprd | G-Sprd | | | |
| Республика Узбекистан | | | | | | | | | | | |
| UZBEK 4,75 2024 | USD | 4,75% | 97,75 | 98,52 | 6,40 | 5,82 | 211,83 | 236,42 | 20.02.2024 | 500 | 1,38 |
| UZBEK 5,375 2029 | USD | 5,38% | 89,86 | 90,71 | 7,38 | 7,20 | 404,64 | 383,39 | 20.02.2029 | 500 | 5,27 |
| UZBEK 3,7 2030 | USD | 3,70% | 77,13 | 78,17 | 7,47 | 7,28 | 417,32 | 396,06 | 25.11.2030 | 555 | 6,65 |
| НБ Республики Узбекистан | | | | | | | | | | | |
| NBUZB 4,85 2025 | USD | 4,85% | 87,99 | 89,32 | 9,35 | 8,81 | 543,36 | 531,61 | 21.10.2025 | 300 | 2,74 |
| Узпромстройбанк | | | | | | | | | | | |
| SQBZU 5,75 2024 | USD | 5,75% | 89,91 | 91,66 | 10,95 | 10,00 | 644,70 | 648,76 | 02.12.2024 | 300 | 1,99 |
| Ипотека Банк | | | | | | | | | | | |
| IPTBZU 5,5 2025 | USD | 5,50% | 85,53 | 86,50 | 10,98 | 10,58 | 718,28 | 706,20 | 19.11.2025 | 300 | 2,76 |

Таблица 4. Информация по отслеживаемым еврооблигациям

| Выпуск | Валюта | Купон | Цена | | Доходность | | Спред | | Дата погашения | Объем бумаг в обращении, млн. | Дюрация |
|--------------------------------|--------|-------|---------|---------|------------|---------|--------|----------|----------------|-------------------------------|---------|
| | | | Покупка | Продажа | Покупка | Продажа | Z-Sprd | OAS-Sprd | | | |
| Отслеживаемые облигации | | | | | | | | | | | |
| SEASPAN CORP | USD | 5,50% | 81,64 | 81,95 | 9,14 | 9,07 | 593,37 | 570,94 | 01.08.2029 | 750 | 5,41 |
| GRUPO AXO SA DE CV | USD | 5,75% | 78,84 | 80,42 | 13,05 | 12,43 | 910,58 | 895,84 | 08.06.2026 | 325 | 3,13 |
| CYDSA SAB DE CV | USD | 6,25% | 87,86 | 89,06 | 9,30 | 8,98 | 576,24 | 558,02 | 04.10.2027 | 402 | 4,07 |
| BUKIT MAKMUR MANDIRI UTA | USD | 7,75% | 85,09 | 86,87 | 13,31 | 12,58 | 920,83 | 907,00 | 10.02.2026 | 400 | 2,84 |
| EMPRESA ELECTRICA COCHRA | USD | 5,50% | 93,33 | 93,96 | 8,60 | 8,29 | 489,80 | 483,67 | 14.05.2027 | 315 | 2,13 |
| GRUPO UNICOMER CO LTD | USD | 7,88% | 99,84 | 101,31 | 7,98 | 5,48 | 199,27 | 205,25 | 01.04.2024 | 350 | 0,53 |
| IOCHPE-MAX/MAX WHEELS MX | USD | 5,00% | 85,72 | 86,56 | 8,20 | 7,99 | 481,36 | 461,37 | 07.05.2028 | 400 | 4,66 |
| ADECOAGRO SA | USD | 6,00% | 93,98 | 95,30 | 7,45 | 7,13 | 390,99 | 349,74 | 21.09.2027 | 500 | 4,13 |

Кривая доходности ГЦБ

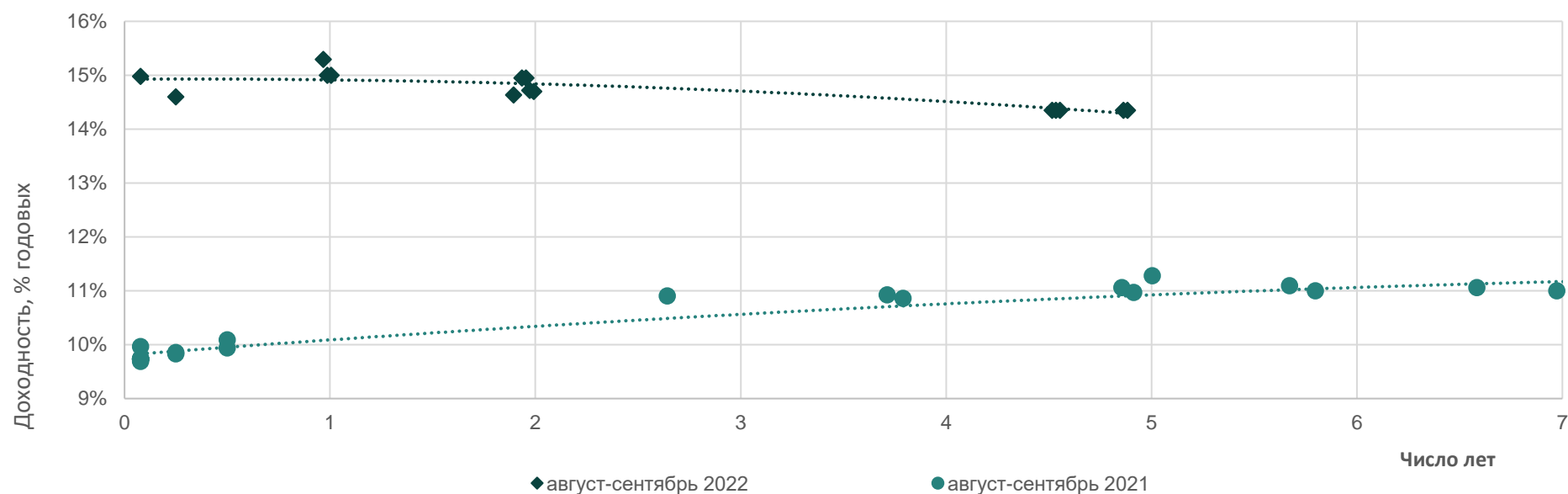


Таблица 5. Последние размещения нот и ГЦБ

| Эмитент | Тикер | Доходность | Лет до погашения* | Дата размещения |
|--|-------------|------------|-------------------|-----------------|
| Краткосрочные ноты | | | | |
| Национальный Банк РК | NTK028_2802 | 14,48% | 0,08 | 26-август-2022 |
| Национальный Банк РК | NTK029_2794 | 13,99% | 0,08 | 6-июнь-2022 |
| Национальный Банк РК | NTK091_2795 | 14,10% | 0,25 | 8-июнь-2022 |
| Национальный Банк РК | NTK182_2781 | 13,77% | 0,50 | 18-март-2022 |
| Национальный Банк РК | NTK364_2651 | 10,69% | 1,00 | 17-июнь-2020 |
| Ценные бумаги Министерства Финансов | | | | |
| Министерство Финансов | MUM120_0014 | 14,45% | 1,9 | 31-авг-2022 |
| Министерство Финансов | MUM120_0017 | 13,85% | 4,5 | 31-авг-2022 |
| Министерство Финансов | MUM120_0017 | 13,85% | 4,5 | 24-авг-2022 |
| Министерство Финансов | MKM012_0151 | 14,79% | 1,0 | 24-авг-2022 |
| Министерство Финансов | MUM120_0014 | 14,45% | 2,0 | 24-авг-2022 |
| Министерство Финансов | MKM012_0151 | 14,50% | 1,0 | 17-авг-2022 |
| Министерство Финансов | MUM120_0014 | 14,22% | 2,0 | 17-авг-2022 |
| Министерство Финансов | MUM120_0017 | 13,85% | 4,6 | 17-авг-2022 |
| Министерство Финансов | MKM012_0151 | 14,50% | 1,0 | 10-авг-2022 |
| Министерство Финансов | MUM120_0014 | 14,20% | 2,0 | 10-авг-2022 |

Ежедневный обзор

7 сентября 2022 г.

| | | | | |
|-----------------------|-------------|--------|-----|--------------|
| Министерство Финансов | MUM156_0005 | 13,85% | 4,9 | 10-авг-2022 |
| Министерство Финансов | MUM180_0002 | 14,13% | 1,9 | 3-авг-2022 |
| Министерство Финансов | MUM156_0005 | 13,85% | 4,9 | 3-авг-2022 |
| Министерство Финансов | MUM180_0002 | 14,10% | 1,9 | 27-июл-2022 |
| Министерство Финансов | MUM156_0005 | 13,85% | 4,9 | 27-июл-2022 |
| Министерство Финансов | MUM144_0003 | 14,50% | 0,8 | 20-июл-2022 |
| Министерство Финансов | MUM072_0013 | 13,73% | 4,8 | 20-июл-2022 |
| Министерство Финансов | MUM180_0002 | 14,00% | 1,9 | 20-июл-2022 |
| Министерство Финансов | MUM180_0002 | 14,00% | 2,0 | 13-июль-2022 |
| Министерство Финансов | MUM144_0003 | 14,50% | 0,8 | 13-июль-2022 |
| Министерство Финансов | MUM072_0013 | 13,70% | 4,9 | 13-июль-2022 |
| Министерство Финансов | MUM180_0002 | 14,00% | 2,0 | 7-июль-2022 |
| Министерство Финансов | MUM156_0005 | 13,71% | 5,0 | 7-июль-2022 |
| Министерство Финансов | MUM144_0003 | 14,50% | 0,8 | 7-июль-2022 |
| Министерство Финансов | MUM144_0003 | 14,50% | 0,8 | 29-июнь-2022 |
| Министерство Финансов | MUM072_0013 | 13,62% | 4,9 | 29-июнь-2022 |
| Министерство Финансов | MOM048_0053 | 13,75% | 4,0 | 22-июнь-2022 |
| Министерство Финансов | MOM036_0092 | 13,85% | 3,0 | 22-июнь-2022 |
| Министерство Финансов | MUM156_0005 | 13,62% | 5,0 | 22-июнь-2022 |
| Министерство Финансов | MUM144_0003 | 14,50% | 0,9 | 15-июнь-2022 |
| Министерство Финансов | MUM180_0001 | 14,00% | 1,9 | 15-июнь-2022 |
| Министерство Финансов | MOM036_0091 | 13,85% | 2,7 | 8-июнь-2022 |
| Министерство Финансов | MOM048_0052 | 13,75% | 3,6 | 8-июнь-2022 |
| Министерство Финансов | MUM072_0013 | 13,62% | 0,9 | 8-июнь-2022 |
| Министерство Финансов | MUM180_0001 | 14,00% | 2,0 | 8-июнь-2022 |
| Министерство Финансов | MUM072_0013 | 14,50% | 5,0 | 1-июнь-2022 |
| Министерство Финансов | MUM180_0001 | 14,00% | 2,0 | 1-июнь-2022 |
| Министерство Финансов | MUM144_0003 | 14,50% | 0,9 | 25-май-2022 |
| Министерство Финансов | MUM120_0017 | 13,62% | 4,8 | 25-май-2022 |
| Министерство Финансов | MUM180_0001 | 14,00% | 2,0 | 25-май-2022 |
| Министерство Финансов | MUM144_0003 | 14,50% | 0,9 | 18-май-2022 |
| Министерство Финансов | MUM120_0017 | 13,62% | 4,8 | 18-май-2022 |
| Министерство Финансов | MOM048_0052 | 13,75% | 3,7 | 18-май-2022 |
| Министерство Финансов | MOM036_0091 | 13,85% | 2,7 | 18-май-2022 |
| Министерство Финансов | MUM180_0001 | 14,00% | 2,0 | 11-май-2022 |
| Министерство Финансов | MUM144_0003 | 14,50% | 1,0 | 11-май-2022 |
| Министерство Финансов | MOM036_0091 | 13,83% | 2,8 | 11-май-2022 |
| Министерство Финансов | MOM048_0052 | 13,75% | 3,7 | 5-май-2022 |
| Министерство Финансов | MUM120_0017 | 13,62% | 4,8 | 5-май-2022 |
| Министерство Финансов | MUM132_0006 | 13,76% | 3,2 | 28-апр-2022 |
| Министерство Финансов | MOM048_0052 | 13,79% | 3,7 | 27-апр-2022 |
| Министерство Финансов | MUM180_0002 | 13,97% | 2,2 | 27-апр-2022 |
| Министерство Финансов | MOM036_0091 | 13,81% | 2,8 | 27-апр-2022 |
| Министерство Финансов | MOM048_0052 | 13,62% | 3,8 | 20-апр-2022 |

Ежедневный обзор

7 сентября 2022 г.

| | | | | |
|-----------------------|-------------|--------|------|----------------|
| Министерство Финансов | MUM072_0013 | 13,55% | 5,1 | 20-апр-2022 |
| Министерство Финансов | MUM072_0013 | 13,17% | 5,1 | 13-апр-2022 |
| Министерство Финансов | MUM180_0002 | 13,69% | 2,2 | 13-апр-2022 |
| Министерство Финансов | MOM036_0091 | 13,56% | 2,8 | 13-апр-2022 |
| Министерство Финансов | MOM036_0091 | 12,84% | 2,9 | 6-апр-2022 |
| Министерство Финансов | MOM048_0052 | 12,64% | 3,8 | 6-апр-2022 |
| Министерство Финансов | MUM072_0013 | 12,50% | 5,1 | 29-мар-2022 |
| Министерство Финансов | MOM036_0091 | 12,71% | 2,9 | 29-март-2022 |
| Министерство Финансов | MUM072_0013 | 12,50% | 5,1 | 29-март-2022 |
| Министерство Финансов | MOM048_0052 | 12,59% | 3,8 | 24-март-2022 |
| Министерство Финансов | MUM072_0013 | 12,63% | 5,2 | 24-март-2022 |
| Министерство Финансов | MKM012_0150 | 13,70% | 0,9 | 16-март-2022 |
| Министерство Финансов | MOM036_0091 | 12,72% | 2,9 | 16-март-2022 |
| Министерство Финансов | MOM048_0052 | 12,67% | 3,9 | 16-март-2022 |
| Министерство Финансов | MUM096_0011 | 13,21% | 6,7 | 2-март-2022 |
| Министерство Финансов | MUM180_0016 | 12,91% | 14,9 | 2-март-2022 |
| Министерство Финансов | MUM180_0015 | 11,10% | 14,5 | 23-февр.-2022 |
| Министерство Финансов | MUM096_0012 | 10,97% | 7,4 | 23-февр.-2022 |
| Министерство Финансов | MUM180_0002 | 10,73% | 2,4 | 16-февр.-2022 |
| Министерство Финансов | MUM120_0019 | 11,04% | 9,1 | 16-февр.-2022 |
| Министерство Финансов | MOM036_0091 | 10,75% | 3,0 | 9-февр.-2022 |
| Министерство Финансов | MUM132_0007 | 10,99% | 10,5 | 9-февр.-2022 |
| Министерство Финансов | MUM096_0013 | 11,00% | 8,0 | 2-февр.-2022 |
| Министерство Финансов | MUM156_0007 | 11,00% | 12,0 | 2-февр.-2022 |
| Министерство Финансов | MUM180_0016 | 11,05% | 15,0 | 26-январ.-2022 |
| Министерство Финансов | MUM072_0013 | 10,90% | 5,3 | 26-январ.-2022 |
| Министерство Финансов | MKM012_0150 | 10,30% | 1,0 | 20-январ.-2022 |
| Министерство Финансов | MOM048_0052 | 10,67% | 4,0 | 19-январ.-2022 |
| Министерство Финансов | MUM144_0009 | 10,87% | 11,6 | 19-январ.-2022 |
| Министерство Финансов | MUM096_0011 | 10,75% | 6,8 | 12-январ.-2022 |
| Министерство Финансов | MUM096_0012 | 10,75% | 7,6 | 5-январ.-2022 |
| Министерство Финансов | MUM120_0019 | 10,78% | 9,2 | 20-дек.-2021 |
| Министерство Финансов | MUM096_0012 | 10,75% | 7,6 | 13-дек.-2021 |
| Министерство Финансов | MUM120_0016 | 10,59% | 3,5 | 10-дек.-2021 |
| Министерство Финансов | MUM132_0007 | 10,81% | 10,6 | 8-дек.-2021 |
| Министерство Финансов | MUM180_0001 | 10,40% | 2,5 | 29-нояб.-2021 |
| Министерство Финансов | MUM180_0015 | 10,87% | 14,7 | 29-нояб.-2021 |
| Министерство Финансов | MOM060_0052 | 10,69% | 4,7 | 26-нояб.-2021 |
| Министерство Финансов | MUM168_0005 | 10,85% | 13,3 | 24-нояб.-2021 |
| Министерство Финансов | MUM072_0013 | 10,69% | 5,5 | 22-нояб.-2021 |
| Министерство Финансов | MOM060_0052 | 10,69% | 4,7 | 19-нояб.-2021 |
| Министерство Финансов | MUM120_0019 | 10,78% | 9,3 | 19-нояб.-2021 |
| Министерство Финансов | MUM156_0002 | 10,40% | 1,7 | 17-нояб.-2021 |
| Министерство Финансов | MUM132_0007 | 10,81% | 10,7 | 17-нояб.-2021 |

Ежедневный обзор

7 сентября 2022 г.

| | | | | |
|-----------------------|-------------|--------|------|---------------|
| Министерство Финансов | MUM120_0016 | 10,59% | 3,5 | 15-нояб.-2021 |
| Министерство Финансов | MUM144_0009 | 10,83% | 11,8 | 15-нояб.-2021 |
| Министерство Финансов | MUM180_0015 | 10,87% | 14,8 | 12-нояб.-2021 |
| Министерство Финансов | MOM060_0052 | 10,69% | 4,7 | 10-нояб.-2021 |
| Министерство Финансов | MUM132_0007 | 10,81% | 10,7 | 10-нояб.-2021 |
| Министерство Финансов | MUM096_0012 | 10,75% | 7,7 | 8-нояб.-2021 |
| Министерство Финансов | MUM084_0017 | 10,48% | 2,2 | 5-нояб.-2021 |
| Министерство Финансов | MUM156_0007 | 10,83% | 12,3 | 3-нояб.-2021 |
| Министерство Финансов | MUM084_0018 | 10,72% | 6,4 | 1-нояб.-2021 |
| Министерство Финансов | MUM120_0016 | 10,54% | 3,6 | 29-окт.-2021 |
| Министерство Финансов | MOM060_0052 | 10,68% | 4,8 | 27-окт.-2021 |
| Министерство Финансов | MUM180_0015 | 10,82% | 14,8 | 25-окт.-2021 |
| Министерство Финансов | MUM168_0005 | 10,80% | 13,4 | 22-окт.-2021 |
| Министерство Финансов | MUM180_0001 | 10,41% | 2,6 | 20-окт.-2021 |
| Министерство Финансов | MUM072_0013 | 10,65% | 5,6 | 18-окт.-2021 |
| Министерство Финансов | MUM156_0002 | 10,16% | 1,8 | 15-окт.-2021 |
| Министерство Финансов | MUM132_0007 | 10,74% | 10,8 | 15-окт.-2021 |
| Министерство Финансов | MOM060_0052 | 10,59% | 4,8 | 13-окт.-2021 |
| Министерство Финансов | MUM144_0009 | 10,76% | 11,9 | 11-окт.-2021 |
| Министерство Финансов | MUM096_0012 | 10,66% | 7,8 | 8-окт.-2021 |
| Министерство Финансов | MUM168_0005 | 10,79% | 13,4 | 4-окт.-2021 |
| Министерство Финансов | MUM120_0016 | 10,45% | 3,7 | 1-окт.-2021 |
| Министерство Финансов | MUM180_0001 | 10,40% | 2,6 | 29-сент.-2021 |
| Министерство Финансов | MOM060_0052 | 10,56% | 4,9 | 27-сент.-2021 |
| Министерство Финансов | MUM144_0009 | 10,76% | 11,9 | 24-сент.-2021 |
| Министерство Финансов | MUM156_0007 | 10,77% | 12,4 | 22-сент.-2021 |
| Министерство Финансов | MUM180_0015 | 10,81% | 14,9 | 20-сент.-2021 |
| Министерство Финансов | MUM072_0013 | 10,59% | 5,7 | 17-сент.-2021 |
| Министерство Финансов | MUM096_0012 | 10,66% | 7,9 | 15-сент.-2021 |
| Министерство Финансов | MUM084_0018 | 10,56% | 6,6 | 13-сент.-2021 |
| Министерство Финансов | MUM120_0016 | 10,43% | 3,7 | 10-сент.-2021 |
| Министерство Финансов | MUM120_0019 | 10,64% | 9,5 | 8-сент.-2021 |
| Министерство Финансов | MOM060_0052 | 10,47% | 4,9 | 6-сент.-2021 |
| Министерство Финансов | MUM132_0007 | 10,67% | 10,9 | 3-сент.-2021 |
| Министерство Финансов | MUM096_0012 | 10,58% | 7,9 | 27-авг.-2021 |
| Министерство Финансов | MUM180_0015 | 10,78% | 5,0 | 25-авг.-2021 |
| Министерство Финансов | MUM144_0009 | 10,69% | 11,6 | 23-авг.-2021 |
| Министерство Финансов | MUM168_0005 | 10,75% | 13,6 | 18-авг.-2021 |
| Министерство Финансов | MOM060_0052 | 10,50% | 7,0 | 16-авг.-2021 |
| Министерство Финансов | MUM120_0016 | 10,36% | 3,8 | 13-авг.-2021 |
| Министерство Финансов | MUM156_0007 | 10,72% | 12,5 | 11-авг.-2021 |
| Министерство Финансов | MOM060_0052 | 10,50% | 7,0 | 4-авг.-2021 |
| Министерство Финансов | MUM072_0013 | 10,50% | 5,8 | 2-авг.-2021 |

Источник: KASE, *лет до погашения с момента размещения

Таблица 6. Доля владения нот НБК нерезидентами, млрд. тенге

| Доля владения нот НБК нерезидентами | | | | | | |
|-------------------------------------|-----------|-------------|-------------------|-----------|-------------|-------------------------|
| Дата | Резиденты | Нерезиденты | Всего в обращении | Резиденты | Нерезиденты | Изменение (нерезиденты) |
| 19.08.2022 | 1 751,17 | 70,00 | 1 821,17 | 96,2% | 3,8% | -15,01 |
| 12.08.2022 | 1 825,29 | 85,01 | 1 910,30 | 95,5% | 4,5% | 0,00 |
| 05.08.2022 | 1 615,40 | 85,01 | 1 700,41 | 95,0% | 5,0% | -5,00 |
| 29.07.2022 | 1 728,29 | 90,01 | 1 818,30 | 95,0% | 5,0% | 0,00 |
| 22.07.2022 | 1 618,52 | 90,01 | 1 708,53 | 94,7% | 5,3% | -38,42 |
| 15.07.2022 | 1 656,94 | 100,01 | 1 756,96 | 94,3% | 5,7% | 60,63 |
| 08.07.2022 | 1 596,31 | 120,76 | 1 717,08 | 93,0% | 7,0% | -112,64 |
| 01.07.2022 | 1 708,95 | 120,76 | 1 829,71 | 93,4% | 6,6% | 83,48 |
| 24.06.2022 | 1 625,47 | 130,76 | 1 756,23 | 92,6% | 7,4% | 18,43 |
| 17.06.2022 | 1 607,04 | 140,76 | 1 747,81 | 91,9% | 8,1% | -42,97 |
| 10.06.2022 | 1 650,01 | 140,76 | 1 790,78 | 92,1% | 7,9% | 19,70 |
| 03.06.2022 | 1 630,31 | 150,76 | 1 781,07 | 91,5% | 8,5% | 45,09 |
| 27.05.2022 | 1 585,22 | 150,76 | 1 735,99 | 91,3% | 8,7% | -10,00 |
| 20.05.2022 | 1 578,15 | 160,76 | 1 738,91 | 90,8% | 9,2% | 0,00 |
| 13.05.2022 | 1 602,67 | 160,76 | 1 763,44 | 90,9% | 9,1% | -20,00 |
| 06.05.2022 | 1 598,97 | 180,76 | 1 779,73 | 89,8% | 10,2% | 18,75 |
| 29.04.2022 | 1 610,90 | 162,01 | 1 772,92 | 90,9% | 9,1% | 0,00 |
| 22.04.2022 | 1 552,75 | 162,01 | 1 714,76 | 90,6% | 9,4% | 17,91 |
| 15.04.2022 | 1 435,62 | 144,1 | 1 579,72 | 90,9% | 9,1% | 14,09 |
| 08.04.2022 | 1 390,41 | 130,01 | 1 520,42 | 91,4% | 8,6% | 15,00 |
| 01.04.2022 | 1 354,55 | 115,01 | 1 469,56 | 92,2% | 7,8% | 40,00 |
| 25.03.2022 | 1 250,90 | 75,01 | 1 325,91 | 94,3% | 5,7% | -71,34 |
| 18.03.2022 | 1 430,42 | 146,35 | 1 576,77 | 90,7% | 9,3% | 24,04 |
| 11.03.2022 | 1 341,62 | 122,31 | 1 463,93 | 91,6% | 8,4% | -55,06 |
| 05.03.2022 | 1 683,99 | 177,37 | 1 861,36 | 90,5% | 9,5% | -20,04 |
| 25.02.2022 | 1 679,87 | 197,41 | 1 877,28 | 89,5% | 10,5% | 45,59 |
| 18.02.2022 | 1 710,03 | 151,82 | 1 861,85 | 91,8% | 8,2% | 10,56 |
| 11.02.2022 | 1 770,99 | 141,26 | 1 912,25 | 92,6% | 7,4% | 12,25 |
| 04.02.2022 | 1 645,90 | 129,01 | 1 774,90 | 92,7% | 7,3% | -13,03 |
| 28.01.2022 | 1 639,32 | 142,04 | 1 781,36 | 92,0% | 8,0% | 2,00 |
| 21.01.2022 | 1 693,79 | 140,04 | 1 833,83 | 92,4% | 7,6% | 10,09 |
| 14.01.2022 | 1 618,00 | 129,95 | 1 747,96 | 92,6% | 7,4% | -62,43 |
| 06.01.2022 | 1 640,99 | 192,38 | 1 833,36 | 89,5% | 10,5% | -18,92 |
| 31.12.2021 | 1 938,48 | 211,3 | 2 149,78 | 90,2% | 9,8% | -0,38 |
| 24.12.2021 | 1 842,45 | 211,68 | 2 054,14 | 89,7% | 10,3% | -4,20 |

Ежедневный обзор

7 сентября 2022 г.

| | | | | | | |
|------------|----------|--------|----------|-------|-------|---------|
| 15.12.2021 | 1 899,57 | 215,88 | 2 115,45 | 89,8% | 10,2% | -111,93 |
| 10.12.2021 | 2 095,32 | 327,81 | 2 423,13 | 86,5% | 13,5% | -45,31 |
| 03.12.2021 | 2 275,47 | 373,12 | 2 648,59 | 85,9% | 14,1% | 0,45 |
| 26.11.2021 | 2 152,41 | 372,67 | 2 525,08 | 85,2% | 14,8% | -30,40 |
| 19.11.2021 | 2 086,03 | 403,07 | 2 489,11 | 83,8% | 16,2% | 22,58 |
| 12.11.2021 | 2 018,44 | 380,49 | 2 398,93 | 84,1% | 15,9% | 43,00 |
| 05.11.2021 | 2 036,33 | 337,49 | 2 373,82 | 85,8% | 14,2% | -108,72 |
| 29.10.2021 | 2 546,32 | 446,21 | 2 992,54 | 85,1% | 14,9% | 25,45 |
| 22.10.2021 | 2 416,90 | 420,76 | 2 837,66 | 85,2% | 14,8% | 51,15 |
| 15.10.2021 | 2 425,02 | 369,61 | 2 794,62 | 86,8% | 13,2% | -52,29 |
| 08.10.2021 | 2 433,47 | 421,9 | 2 855,37 | 85,2% | 14,8% | 2,78 |
| 01.10.2021 | 2 379,45 | 419,12 | 2 798,58 | 85,0% | 15,0% | -52,09 |
| 24.09.2021 | 2 535,46 | 471,21 | 3 006,67 | 84,3% | 15,7% | 85,48 |
| 17.09.2021 | 2 432,57 | 385,73 | 2 818,29 | 86,3% | 13,7% | 33,05 |
| 10.09.2021 | 2 424,57 | 352,68 | 2 777,26 | 87,3% | 12,7% | -67,52 |
| 03.09.2021 | 2 690,72 | 420,2 | 3 110,91 | 86,5% | 13,5% | -9,88 |
| 27.08.2021 | 2 793,58 | 430,08 | 3 223,66 | 86,7% | 13,3% | -35,00 |
| 20.08.2021 | 2 782,93 | 465,08 | 3 248,01 | 85,7% | 14,3% | -11,87 |
| 13.08.2021 | 2 730,47 | 476,95 | 3 207,42 | 85,1% | 14,9% | 49,15 |
| 06.08.2021 | 2 779,62 | 427,8 | 3 207,42 | 86,7% | 13,3% | -53,43 |
| 30.07.2021 | 2 899,72 | 481,23 | 3 380,95 | 85,8% | 14,2% | -26,20 |
| 23.07.2021 | 3 007,80 | 507,43 | 3 515,23 | 85,6% | 14,4% | -49,44 |
| 16.07.2021 | 3 028,90 | 556,87 | 3 585,77 | 84,5% | 15,5% | 19,00 |
| 09.07.2021 | 3 029,13 | 537,87 | 3 567,00 | 84,9% | 15,1% | 12,08 |
| 03.07.2021 | 3 017,83 | 525,79 | 3 543,62 | 85,2% | 14,8% | 11,11 |
| 25.06.2021 | 2 941,48 | 514,68 | 3 456,16 | 85,1% | 14,9% | -57,66 |
| 18.06.2021 | 2 900,83 | 572,34 | 3 473,17 | 83,5% | 16,5% | 26,06 |
| 11.06.2021 | 2 945,94 | 546,28 | 3 492,22 | 84,4% | 15,6% | -28,41 |
| 04.06.2021 | 2 899,15 | 574,69 | 3 473,84 | 83,5% | 16,5% | 63,04 |
| 28.05.2021 | 2 733,50 | 511,65 | 3 245,15 | 84,2% | 15,8% | -27,09 |
| 21.05.2021 | 2 667,30 | 538,74 | 3 206,04 | 83,2% | 16,8% | 26,37 |
| 14.05.2021 | 2 583,91 | 512,37 | 3 096,28 | 83,5% | 16,5% | 56,68 |
| 06.05.2021 | 2 668,79 | 455,69 | 3 124,48 | 85,4% | 14,6% | 6,53 |
| 30.04.2021 | 3 036,14 | 449,16 | 3 485,31 | 87,1% | 12,9% | 48,61 |
| 23.04.2021 | 2 989,95 | 400,55 | 3 390,50 | 88,2% | 11,8% | -104,03 |
| 16.04.2021 | 2 856,56 | 504,58 | 3 361,14 | 85,0% | 15,0% | -32,78 |
| 09.04.2021 | 2 982,52 | 537,36 | 3 519,89 | 84,7% | 15,3% | -9,34 |
| 02.04.2021 | 2 915,59 | 546,7 | 3 462,29 | 84,2% | 15,8% | -18,26 |
| 26.03.2021 | 2 891,13 | 564,96 | 3 456,08 | 83,7% | 16,3% | 1,81 |
| 19.03.2021 | 3 103,20 | 563,15 | 3 666,17 | 84,6% | 15,4% | 39,58 |

Источник: Национальный Банк РК

Подготовлено АО «Halyk Global Markets»

АО «Halyk Finance»

Департамент исследований

E-mail
research@halykfinance.kz

Департамент продаж

E-mail
sales@halykfinance.kz

Адрес:

Halyk Finance
пр. Абая, 109 «В», 5 этаж
A05A1B4, Алматы, Республика Казахстан
Тел. +7 727 339 43 77
www.halykfinance.kz

Bloomberg
HLFN
Refinitiv
Halyk Finance
Factset
Halyk Finance
Capital IQ
Halyk Finance

Заявление об ограничении ответственности

Настоящая публикация носит исключительно информационный характер и не является предложением или попыткой со стороны АО «Halyk Finance» купить, продать или вступить в иную сделку в отношении каких-либо ценных бумаг и иных финансовых инструментов, на которые в настоящей публикации может содержаться ссылка, предоставить какие-либо инвестиционные рекомендации или услуги. Указанные предложения могут быть направлены исключительно в соответствии с требованиями применимого законодательства. Настоящая публикация основана на информации, которую мы считаем надежной, однако мы не утверждаем, что все приведенные сведения абсолютно точны. При этом, отмечаем, что прошлая доходность не является показателем доходности инвестиций в будущем. Мы не несем ответственности за использование клиентами информации, содержащейся в настоящей публикации, а также за сделки и операции с ценными бумагами и иными финансовыми инструментами, упоминающимися в ней. Мы не берем на себя обязательство регулярно обновлять информацию, которая содержится в настоящей публикации или исправлять возможные неточности. HF, его аффилированные и должностные лица, партнеры и сотрудники, в том числе лица, участвующие в подготовке и выпуске этого материала, оставляют за собой право участвовать в сделках в отношении упоминающихся в настоящей публикации ценных бумаг и иных финансовых инструментов. Также отмечаем, что на ценные бумаги и иные финансовые инструменты, рассматриваемые в настоящей публикации и номинированные в иностранной валюте, могут оказывать влияние обменные курсы валют. Изменение обменных курсов валют может вызвать снижение стоимости инвестиций в указанные активы. Следует иметь в виду, что инвестирование в Американские депозитарные расписки также подвержено риску изменения обменного курса валют, а инвестирование в казахстанские ценные бумаги и иные финансовые инструменты имеет значительный риск. В указанной связи, инвесторы до принятия решения об участии в сделках с ценными бумагами и иными финансовыми инструментами, рассматриваемыми в настоящей публикации, должны проводить собственное исследование относительно надежности эмитентов данных ценных бумаг и иных финансовых инструментов.

Настоящая информация не предназначена для публичного распространения и не может быть воспроизведена, передана или опубликована, целиком или по частям, без предварительного письменного разрешения АО «Halyk Finance».