



Ежедневный обзор

Фьючерсы на американские индексы открылись в плюсе

6 сентября 2022 г.

>> Фьючерсы на американские индексы открылись в плюсе

5 сентября финансовые рынки США и Канады были закрыты в связи с празднованием Дня труда. Несмотря на негативную динамику европейских рынков по итогам торгов в понедельник, сегодня фьючерсы на основные американские фондовые индексы растут. На этой неделе в фокусе внимания рынка будут следующие события: очередное заседание ЕЦБ (8 сентября), на котором будут озвучены темпы повышения учетной ставки, ежегодная сентябрьская презентация Apple (7 сентября), на которой по традиции компания представит новую линейку iPhone, а также статистические данные по рынку США (индекс деловой активности в секторе услуг, индекс деловой активности (PMI) от S&P Global, «Бежевая книга» ФРС, еженедельный блок данных по рынку труда).

>> Стоимость нефти выросла на фоне решения ОПЕК+

Решение стран-участниц соглашения ОПЕК+ снизить в октябре добычу нефти на 100 000 баррелей в сутки положительно сказалось на нефтяных котировках, которые прибавили 2,9% по итогам торгов. Причиной сокращения уровней добычи нефти являются опасения относительно замедления мировой экономики и снижения спроса на энергоносители.

Лидеры и аутсайдеры индекса S&P 500



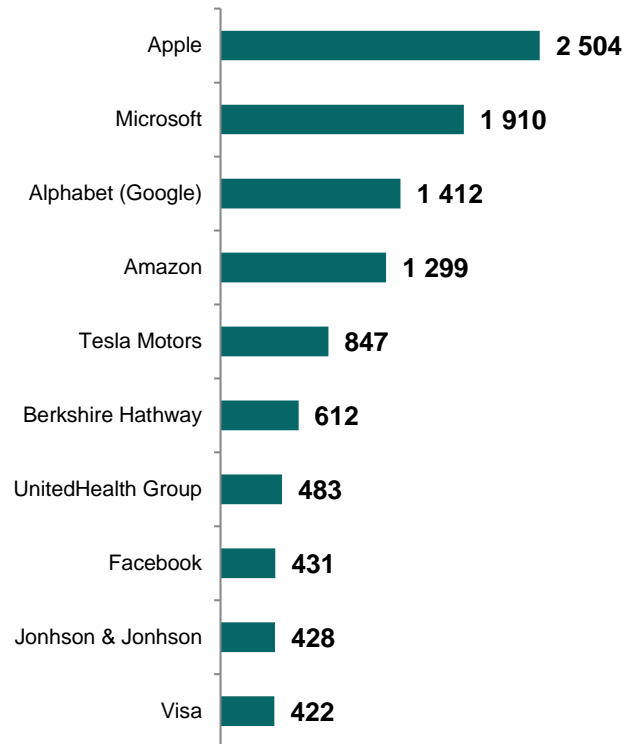
Товарный рынок

	Знач.	Изменение			
		1D	1W	1M	YTD
Brent	95,7	2,9%	-8,9%	-0,9%	23,1%
LME Copper	7 654	0,3%	-6,2%	-4,2%	-21,3%
Zinc	3 198	2,0%	-10,3%	-7,2%	-9,5%
Gold	1 712,2	0,0%	-1,5%	-3,6%	-6,4%
Silver	18,1	0,6%	-3,5%	-8,8%	-22,1%
Natural Gas	8,8	-5,1%	-5,5%	9,0%	135,5%
Aluminum	2 286	-0,4%	-8,3%	-6,5%	-18,6%

Ежедневный обзор

6 сентября 2022 г.

>> Рыночная капитализация 10 крупнейших публичных компаний США, млрд. \$



>> Динамика изменения индекса S&P 500

	Изменение		Количество эмитентов	Вес, (%)
	в %	в пунктах		
S&P 500	-1,1%	-42,6	503	100%
Information Technology	-1,3%	-13,9	76	27,4%
Health Care	-1,4%	-8,1	64	14,1%
Consumer Discretionary	-0,8%	-3,8	58	11,5%
Financials	-0,8%	-3,6	66	10,9%
Communication Services	-1,9%	-6,3	26	8,4%
Industrials	-1,0%	-3,1	71	7,9%
Consumer Staples	-1,4%	-3,8	33	6,8%
Energy	1,8%	3,3	21	4,7%
Utilities	-1,1%	-1,4	29	3,1%
Real Estate	-1,7%	-1,9	31	2,9%
Materials	-0,1%	-0,1	28	2,6%

Ежедневный обзор

6 сентября 2022 г.

>> Фьючерсы на американские индексы открылись в плюсе

5 сентября финансовые рынки США и Канады были закрыты в связи с празднованием Дня труда. Несмотря на негативную динамику европейских рынков по итогам торгов в понедельник, сегодня фьючерсы на основные американские фондовые индексы растут. На этой неделе в фокусе внимания рынка будут следующие события: очередное заседание ЕЦБ (8 сентября), на котором будут озвучены темпы повышения учетной ставки, ежегодная сентябрьская презентация Apple (7 сентября), на которой по традиции компания представит новую линейку iPhone, а также статистические данные по рынку США (индекс деловой активности в секторе услуг, индекс деловой активности (PMI) от S&P Global, «Бежевая книга» ФРС, еженедельный блок данных по рынку труда).

>> Газовый кризис в Европе

Европейские фондовые индексы продемонстрировали значительное снижение на фоне приостановки работы российского газопровода на неопределенный срок. Опережающую динамику снижения показал немецкий индекс Dax (-2,22%). Кроме того, произошло заметное снижение индексов FTSE MIB (-2,0%) и CAC 40 (-1,2%). С начала года индекс Euro Stoxx 50 снизился на 18,8%, немецкий Dax – на 19,7%, итальянский FTSE MIB – на 21,5%, а французский CAC 40 – на 14,8%. Помимо наблюдаемых распродаж на европейском фондовом рынке евро продолжает терять позиции. Так, в течение торговой сессии евро доходил до уровня 0,9879 доллара, установив новый 20-летний минимум, однако к концу торгов восстановил часть потерь.

Фондовые индексы	Регион	Посл. знач.	Изменение	
			За день	С начала года
Americas				
S&P500	США	3 924,3	-1,07%	-17,66%
Dow Jones	США	31 318,4	-1,07%	-13,81%
NASDAQ	США	11 630,9	-1,31%	-25,66%
EMEA				
Euro Stoxx 50	Евросона	3 490,0	-1,53%	-18,81%
FTSE 100	Великобритания	7 287,4	0,09%	-1,32%
CAC 40	Франция	6 093,2	-1,20%	-14,82%
DAX	Германия	12 760,8	-2,22%	-19,67%
IBEX 35	Испания	7 862,7	-0,88%	-9,77%
FTSE MIB	Италия	21 480,2	-2,01%	-21,45%
Asia/Pacific				
Nikkei 225	Япония	27 629,5	0,04%	-4,04%
Hang Seng	Гонконг	19 225,7	-1,16%	-17,83%
CSI 300	Китай	4 015,4	-0,20%	-18,72%
Shanghai	Китай	3 199,9	0,42%	-12,08%
Sensex	Индия	59 285,4	0,07%	1,77%
Singapore	Сингапур	3 222,2	0,21%	3,15%
Emerging markets				
Bovespa	Бразилия	112 203,4	1,21%	7,04%
RTSI\$	Россия	1 287,8	0,25%	-19,30%
NIFTY 50	Индия	17 695,7	0,17%	1,97%
TOP 40	ЮАР	60 843,9	-0,02%	-9,26%
Borsa Index	Турция	3 222,7	2,55%	73,48%
KASE	Казахстан	3 093,3	0,07%	-15,83%

Ежедневный обзор

6 сентября 2022 г.

>> Валютный рынок

- Индекс доллара США (DXY), показывающий отношение доллара относительно корзины из шести мировых валют, ослаб на 0,1% до 109,5 (согласно данным за 2 сентября);
- Курс тенге к доллару США незначительно ослаб до 472,5.

>> Главные новости

- Нацбанк Казахстана сохранил базовую ставку в 14,5%, аналитики ждали повышения;
- Нацбанк Казахстана ухудшил прогноз по инфляции в 2022 г. до 16-18%.

LIBOR (USD)

	Знач.	Значение на дату			
		1D	1W	1M	YTD
LIBOR Overnight	2,31%	2,32%	2,32%	2,31%	0,06%
LIBOR1M	2,66%	2,63%	2,49%	2,36%	0,10%
LIBOR3M	3,16%	3,14%	3,04%	2,81%	0,21%
LIBOR6M	3,74%	3,70%	3,53%	3,31%	0,26%
LIBOR12M	4,22%	4,21%	4,10%	3,71%	0,58%

Валютный рынок

	Знач.	Изменение валютных пар			
		1D	1W	1M	YTD
DXY	109,5	0,0%	0,6%	2,8%	14,5%
USD/KZT	472,5	-0,3%	0,2%	0,4%	-8,7%
USD/RUB	61,0	-1,5%	-0,7%	-0,8%	18,3%
EUR/USD	0,99	-0,3%	-0,9%	-2,2%	-12,7%
GBP/USD	1,15	0,1%	-1,8%	-5,2%	-14,9%
USD/JPY	140,53	-0,2%	-1,3%	-4,8%	-22,1%

Долговой рынок

	Валюта	YTM	YTM на			
			1D	1W	1M	YTD
US Treasuries (10YR)	US\$	3,19%	3,25%	3,04%	2,75%	1,51%
US Treasuries (30YR)	US\$	3,34%	3,36%	3,19%	3,01%	1,90%
UK Gilts (30YR)	GBP	2,94%	2,92%	2,60%	1,91%	0,97%
Germany (10YR)	EUR	1,56%	1,53%	1,50%	0,87%	-0,18%
Russia (10YR)	RUB	8,02%	8,08%	8,19%	7,98%	7,72%
Kazakhstan (5YR)	US\$	3,23%	3,19%	3,04%	3,13%	1,37%

- Нацбанк Казахстана сохранил базовую ставку в 14,5%, аналитики ждали повышения

Ежедневный обзор

6 сентября 2022 г.

Комитет по денежно-кредитной политике Нацбанка Казахстана в понедельник решил сохранить базовую ставку на текущем уровне - 14,5% с процентным коридором плюс-минус 1 процентный пункт (п.п.), сообщила пресс-служба финрегулятора. Соответственно ставка по операциям постоянного доступа по предоставлению ликвидности оставлена на уровне 15,5%, а по операциям постоянного доступа по изъятию ликвидности - 13,5%.

Решение принято с учетом складывающейся экономической ситуации, баланса рисков, а также обновленных прогнозов Национального банка. "Сохраняется давление со стороны внешнего сектора, которое вызвано ростом стоимости логистических услуг, высокой инфляцией в странах - торговых партнерах и ослаблением курса тенге к рублю. При этом цены на продовольствие в мире снижаются", - говорится в сообщении. Среди внутренних драйверов роста цен регулятор выделяет фискальный импульс, который сдерживает снижение цен на продовольствие вслед за мировыми рынками.

"Высокая инфляция обусловлена продолжающейся адаптацией внутренних цен под внешний ценовой шок, что на данном этапе не требует дополнительного ужесточения денежно-кредитных условий. Кроме того, эффект на экономику значительного повышения базовой ставки с начала 2022 года еще до конца не проявился, и для корректировки мер в дальнейшем необходимо проведение соответствующей оценки", - отмечается в сообщении. "Текущий уровень базовой ставки достаточен для обеспечения устойчивости финансового рынка и поддержания сберегательной активности субъектов экономики", - говорится в пресс-релизе.

Большинство аналитиков, опрошенных агентством "Интерфакс-Казахстан", ожидали повышения ставки до 15%.

Источник: Интерфакс-Казахстан, Bloomberg

• Нацбанк Казахстана ухудшил прогноз по инфляции в 2022г до 16-18%

Национальный банк Казахстана прогнозирует уровень инфляции в 2022 году в диапазоне 16-18%, сообщила пресс-служба регулятора.

"С учетом текущих предпосылок к концу 2022 года инфляция прогнозируется в диапазоне 16-18%. Это выше предыдущих оценок Национального банка. Основной вклад в рост цен продолжают вносить продукты питания с учетом динамики цен на внешних и внутренних рынках продовольствия", - говорится в сообщении. Отмечается, что значительное инфляционное давление будет наблюдаться на фоне положительного фискального импульса, высокой внешней инфляции, ослабления тенге и перестройки логистических и производственных цепочек. Дополнительным фактором выступают высокие, не заякоренные инфляционные ожидания.

По оценкам Нацбанка, в 2023 году инфляция постепенно замедлится до 7,5-9,5%. "Сдерживающее влияние на инфляцию будут оказывать снижение индекса ФАО на зерновые, высокая база инфляции 2022 года, более быстрое, чем ожидалось ранее, замедление инфляции в России.

Источник: Интерфакс-Казахстан, Bloomberg

Таблица 1. Динамика изменения валют стран СНГ, развивающихся и развитых стран

Ежедневный обзор

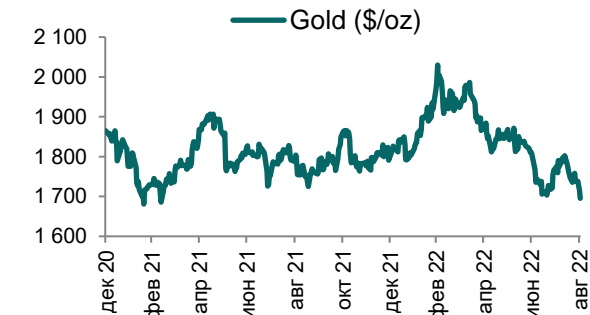
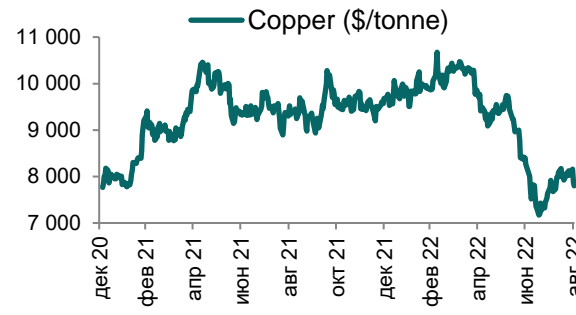
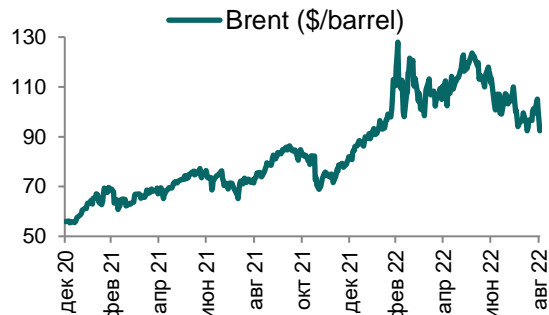
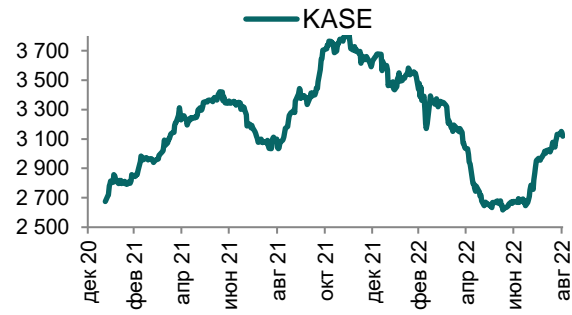
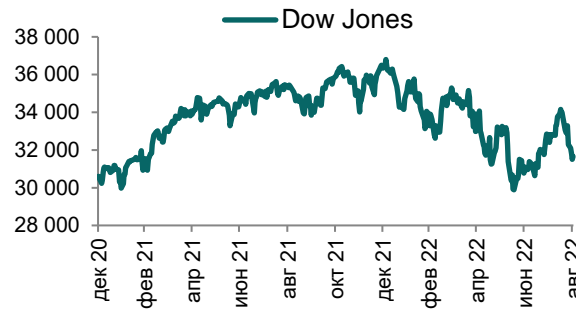
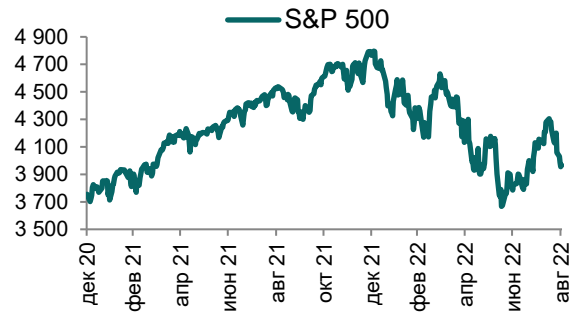
6 сентября 2022 г.

Валютная пара (индекс)	Страна	Базовая ставка	Инфляция 2021	Доля в товарообороте*	Курс	1D	1W	1M	YTD
USD/KZT	Казахстан	14,50%	8,0%	-	470,9	0,5%	-1,5%	1,3%	-8,3%
USD/RUB	Россия	8,00%	6,7%	18,6%	60,1	1,4%	0,5%	2,8%	19,5%
USD/GEL	Грузия	11,00%	9,3%	-	2,90	0,3%	-0,1%	-6,0%	6,3%
USD/BYN	Беларусь	12,00%	10,0%	0,6%	2,75	1,9%	-5,9%	-4,8%	-7,2%
USD/KGS	Кыргызстан	14,00%	11,2%	0,7%	81,36	0,0%	1,1%	-4,8%	4,0%
USD/TJS	Таджикистан	13,50%	8,0%	1,1%	10,21	0,2%	0,6%	0,4%	9,4%
USD/UZS	Узбекистан	15,00%	10,0%	3,6%	10 940,43	-0,2%	-0,1%	0,3%	-1,1%
USD/UAH	Украина	25,00%	9,3%	0,7%	36,93	-0,5%	-0,5%	-0,9%	-35,3%
Развивающиеся страны									
USD/CNY	Китай	4,35%	0,9%	16,2%	6,91	-0,2%	-0,8%	-2,2%	-8,7%
USD/BRL	Бразилия	13,75%	8,3%	0,3%	5,24	-1,1%	-3,5%	-1,5%	6,0%
USD/INR	Индия	5,40%	4,1%	0,8%	79,80	-0,3%	0,1%	-1,0%	-7,3%
USD/ZAR	ЮАР	5,50%	4,6%	-	17,31	-1,2%	-3,2%	-3,0%	-8,6%
USD/TRY	Турция	13,00%	19,4%	5,2%	18,21	0,0%	-0,2%	-1,3%	-36,9%
Развитые страны									
DXY	США	2,50%	4,7%	2,6%	109,69	0,9%	1,1%	3,0%	14,7%
USD/CAD	Канада	2,50%	3,4%	0,7%	1,32	-0,6%	-1,8%	-2,4%	-4,2%
GBP/USD	Великобритания	1,75%	2,6%	1,1%	1,15	-0,8%	-2,4%	-5,6%	-14,8%
USD/CHF	Швейцария	-0,25%	0,6%	1,4%	0,98	-0,8%	-1,9%	-2,1%	-7,7%
USD/JPY	Япония	-0,10%	-0,3%	1,4%	140,05	-1,0%	-2,5%	-4,4%	-21,7%
USD/KRW	Южная Корея	2,50%	2,3%	4,5%	1 354,70	-1,2%	-1,4%	-3,8%	-13,9%

Источник: Bloomberg; *доля в товарообороте в торговле с Казахстаном (3М2022 г.)

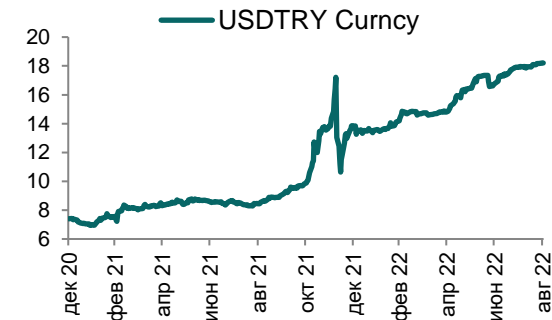
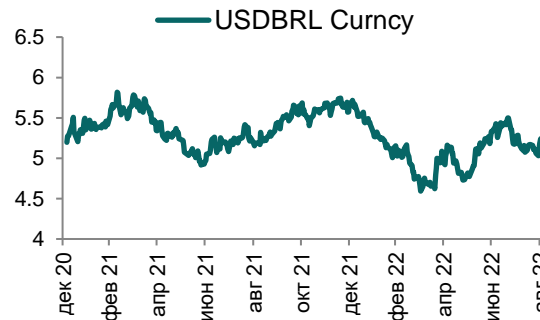
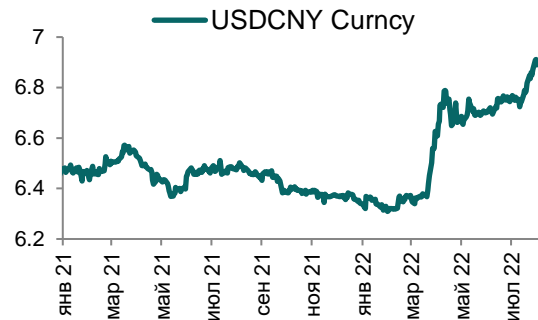
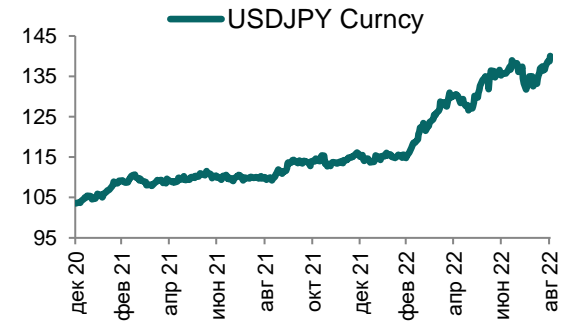
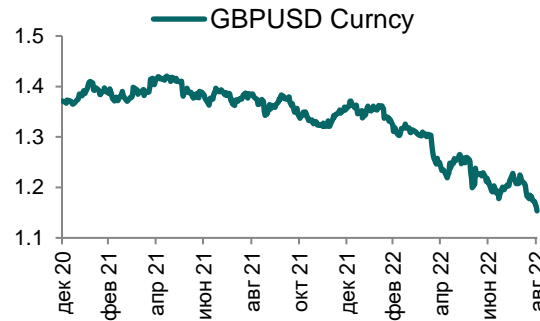
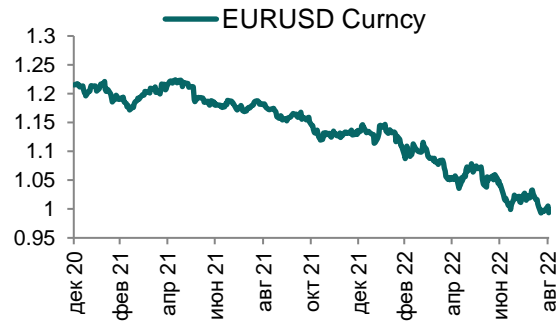
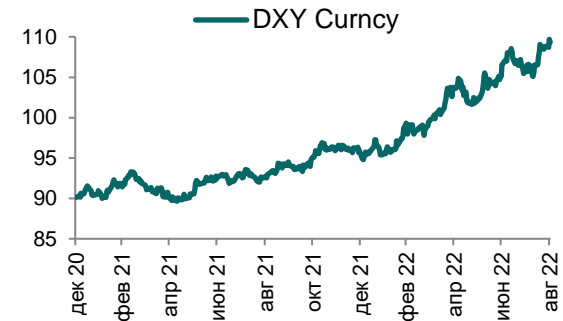
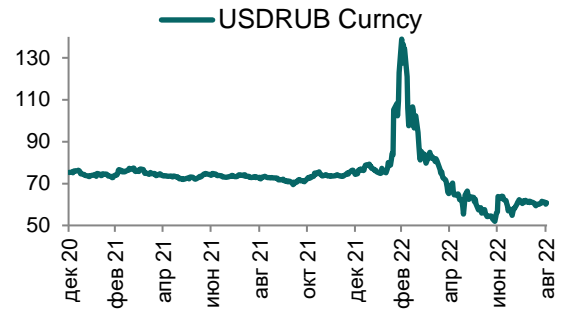
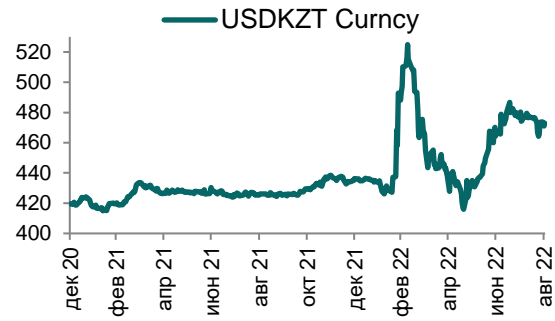
Ежедневный обзор

6 сентября 2022 г.



Ежедневный обзор

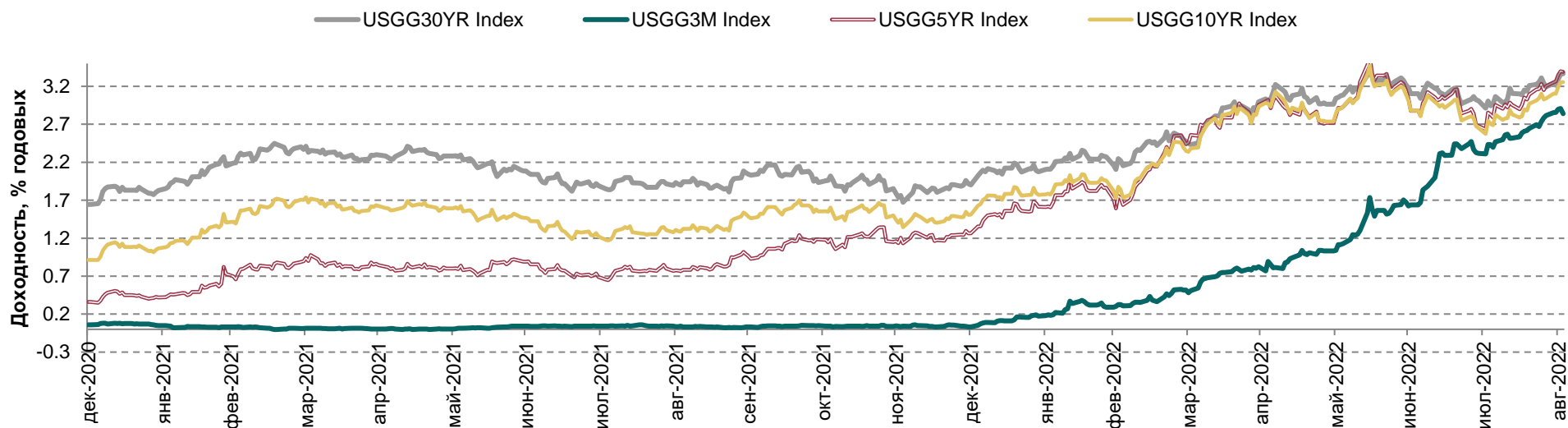
6 сентября 2022 г.



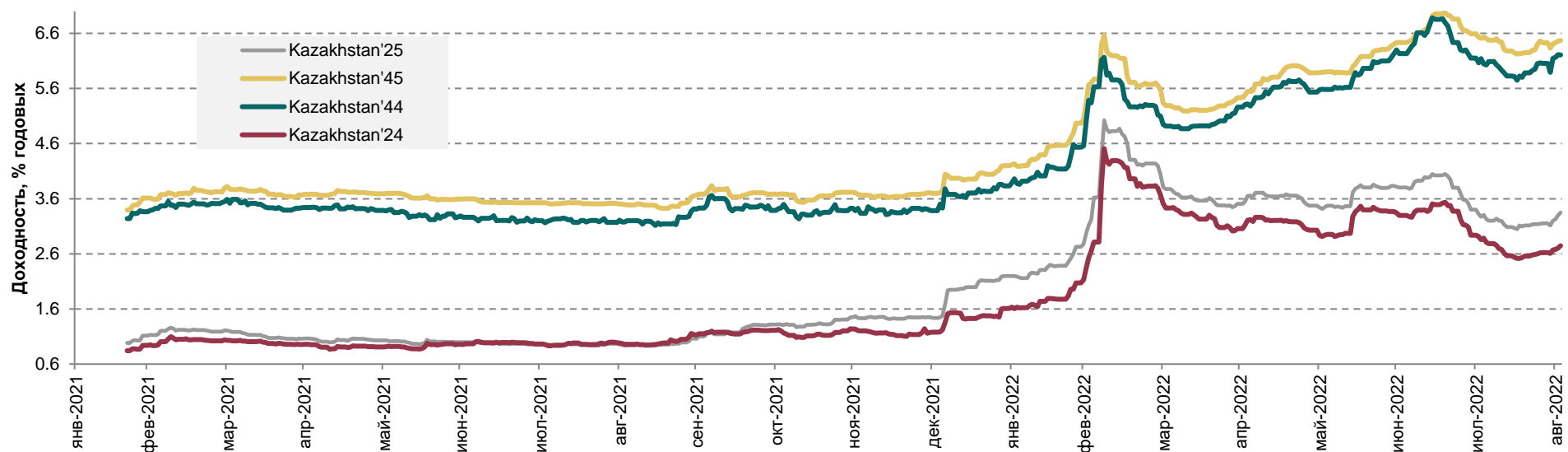
Ежедневный обзор

6 сентября 2022 г.

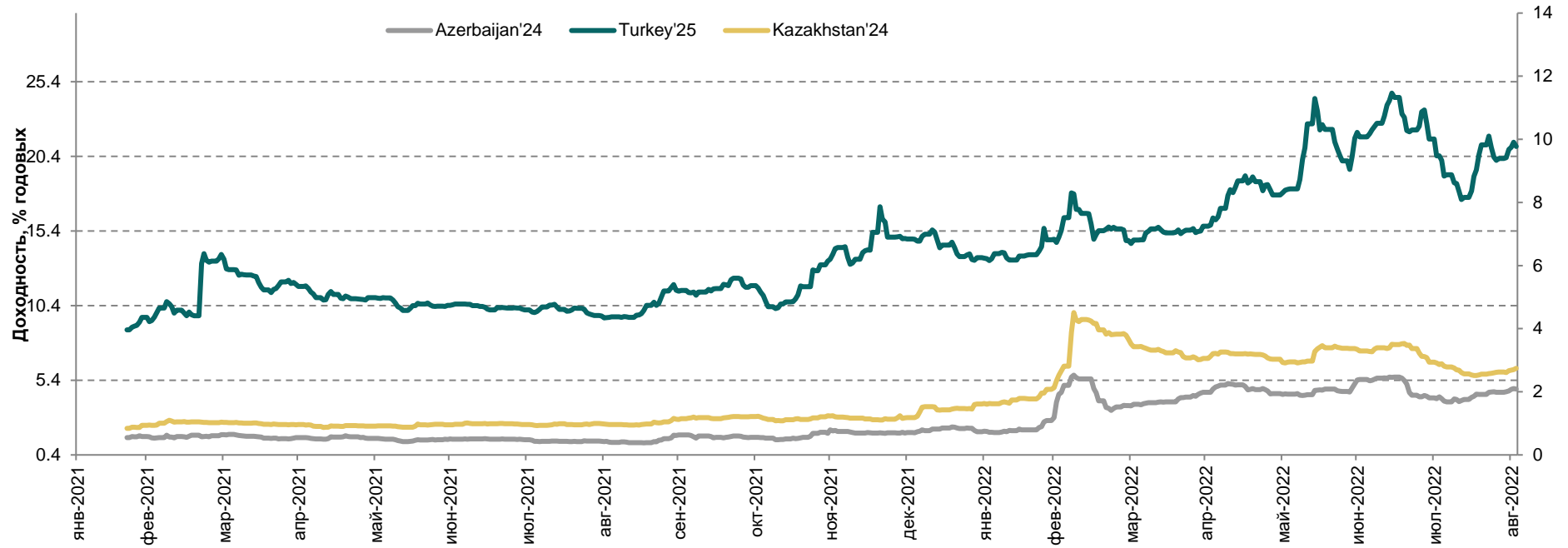
Доходность государственных ценных бумаг США



Динамика доходностей суверенных облигаций РК



Динамика доходностей суверенных еврооблигаций Турции и Азербайджана



Ежедневный обзор

6 сентября 2022 г.

Таблица 2. Информация по казахстанским еврооблигациям

Выпуск	Валюта	Купон	Цена		Доходность		Сред		Дата погашения	Объем бумаг в обращении, млн.	Дюрация
			Покупка	Продажа	Покупка	Продажа	Z-Sprd	G-Sprd			
Республика Казахстан											
KAZAKS 0.6 09/30/26	EUR	0,60	92,50	96,48	2,57	1,50	-74,15	21,53	30.09.2026	500	3,92
KAZAKS 2 3/8 11/09/28	EUR	2,38	91,60	92,67	3,93	3,73	140,73	234,63	09.11.2028	525	5,47
KAZAKS 1 1/2 09/30/34	EUR	1,50	74,60	75,78	4,23	4,08	153,56	244,67	30.09.2034	650	10,32
KAZAKS 1.55 11/09/23	EUR	1,55	98,79	99,55	2,60	1,94	0,98	113,20	09.11.2023	525	1,13
KAZAKS 3 7/8 10/14/24	USD	3,88	101,93	102,64	2,92	2,58	-100,42	-93,05	14.10.2024	1500	1,98
KAZAKS 6 1/2 07/21/45	USD	6,50	99,87	100,75	6,51	6,44	342,04	287,72	21.07.2045	1500	11,75
KAZAKS 5 1/8 07/21/25	USD	5,13	104,48	105,16	3,47	3,23	-20,85	-30,13	21.07.2025	2500	2,65
KAZAKS 4 7/8 10/14/44	USD	4,88	83,36	84,84	6,28	6,14	312,14	255,67	14.10.2044	1000	12,29
НК КазМунайГаз											
KZOKZ 6 3/8 10/24/48	USD	6,38	82,23	83,30	8,01	7,89	490,85	442,33	24.10.2048	1500	11,07
KZOKZ 5 3/4 04/19/47	USD	5,75	80,87	81,82	7,46	7,36	436,41	384,72	19.04.2047	1250	11,51
KZOKZ 5 3/8 04/24/30	USD	5,38	92,34	93,25	6,67	6,51	338,87	317,21	24.04.2030	1250	5,97
KZOKZ 3 1/2 04/14/33	USD	3,50	77,42	78,46	6,48	6,32	322,19	303,62	14.04.2033	750	8,26
KZOKZ 4 3/4 04/19/27	USD	4,75	91,64	92,61	6,89	6,63	339,21	321,49	19.04.2027	1000	3,96
KZOKZ 4 3/4 04/24/25	USD	4,75	97,04	97,79	5,98	5,66	219,22	214,18	24.04.2025	500	2,39
Самрук Казына											
SAMRUK 2 10/28/26	USD	2,00	88,07	89,18	5,24	4,92	164,65	146,84	28.10.2026	500	3,85
КазТрансГаз											
KZTGKZ 4 3/8 09/26/27	USD	4,38	90,35	91,36	6,65	6,40	319,39	301,20	26.09.2027	706	4,32
Казахстан ТемирЖолы											
KTZKZ 3 1/4 12/05/23	CHF	3,25	89,95	93,70	12,41	8,78	764,82	823,35	05.12.2023	250	1,10
KTZKZ 6.95 07/10/42	USD	6,95	92,17	93,18	7,73	7,62	454,97	398,62	10.07.2042	883	10,19
Банк Развития Казахстана											
DBKAZ 5 3/4 05/12/25	USD	5,75	99,61	100,35	5,91	5,60	213,98	208,08	12.05.2025	500	2,41
DBKAZ 4 1/8 12/10/22	USD	4,13	99,59	100,21	5,69	3,26	17,13	37,48	10.12.2022	564	0,26
DBKAZ 2.95 05/06/31	USD	2,95	77,41	78,50	6,38	6,19	310,09	289,32	06.05.2031	500	7,23
ТенгизШевройл											
TENGIZ 4 08/15/26	USD	4,00	85,88	86,88	8,54	8,20	486,75	471,51	15.08.2026	1000	3,29
TENGIZ 3 1/4 08/15/30	USD	3,25	74,94	76,03	7,50	7,28	417,33	395,21	15.08.2030	750	6,63
TENGIZ 2 5/8 08/15/25	USD	2,63	86,28	87,37	7,95	7,49	406,69	396,10	15.08.2025	500	2,73

Таблица 3. Информация по узбекским еврооблигациям

Выпуск	Валюта	Купон	Цена		Доходность		Спред		Дата погашения	Объем бумаг в обращении, млн.	Дюрация
			Покупка	Продажа	Покупка	Продажа	Z-Sprd	G-Sprd			
Республика Узбекистан											
UZBEK 4,75 2024	USD	4,75%	97,75	98,52	6,40	5,82	211,83	236,42	20.02.2024	500	1,38
UZBEK 5,375 2029	USD	5,38%	89,86	90,71	7,38	7,20	404,64	383,39	20.02.2029	500	5,27
UZBEK 3,7 2030	USD	3,70%	77,13	78,17	7,47	7,28	417,32	396,06	25.11.2030	555	6,65
НБ Республики Узбекистан											
NBUZB 4,85 2025	USD	4,85%	87,99	89,32	9,35	8,81	543,36	531,61	21.10.2025	300	2,74
Узпромстройбанк											
SQBZU 5,75 2024	USD	5,75%	89,91	91,66	10,95	10,00	644,70	648,76	02.12.2024	300	1,99
Ипотека Банк											
IPTBZU 5,5 2025	USD	5,50%	85,53	86,50	10,98	10,58	718,28	706,20	19.11.2025	300	2,76

Таблица 4. Информация по отслеживаемым еврооблигациям

Выпуск	Валюта	Купон	Цена		Доходность		Спред		Дата погашения	Объем бумаг в обращении, млн.	Дюрация
			Покупка	Продажа	Покупка	Продажа	Z-Sprd	OAS-Sprd			
Отслеживаемые облигации											
SEASPAN CORP	USD	5,50%	81,64	81,95	9,14	9,07	593,37	570,94	01.08.2029	750	5,41
GRUPO AXO SA DE CV	USD	5,75%	78,84	80,42	13,05	12,43	910,58	895,84	08.06.2026	325	3,13
CYDSA SAB DE CV	USD	6,25%	87,86	89,06	9,30	8,98	576,24	558,02	04.10.2027	402	4,07
BUKIT MAKMUR MANDIRI UTA	USD	7,75%	85,09	86,87	13,31	12,58	920,83	907,00	10.02.2026	400	2,84
EMPRESA ELECTRICA COCHRA	USD	5,50%	93,33	93,96	8,60	8,29	489,80	483,67	14.05.2027	315	2,13
GRUPO UNICOMER CO LTD	USD	7,88%	99,84	101,31	7,98	5,48	199,27	205,25	01.04.2024	350	0,53
IOCHPE-MAX/MAX WHEELS MX	USD	5,00%	85,72	86,56	8,20	7,99	481,36	461,37	07.05.2028	400	4,66
ADECOAGRO SA	USD	6,00%	93,98	95,30	7,45	7,13	390,99	349,74	21.09.2027	500	4,13

Ежедневный обзор

6 сентября 2022 г.

Кривая доходности ГЦБ

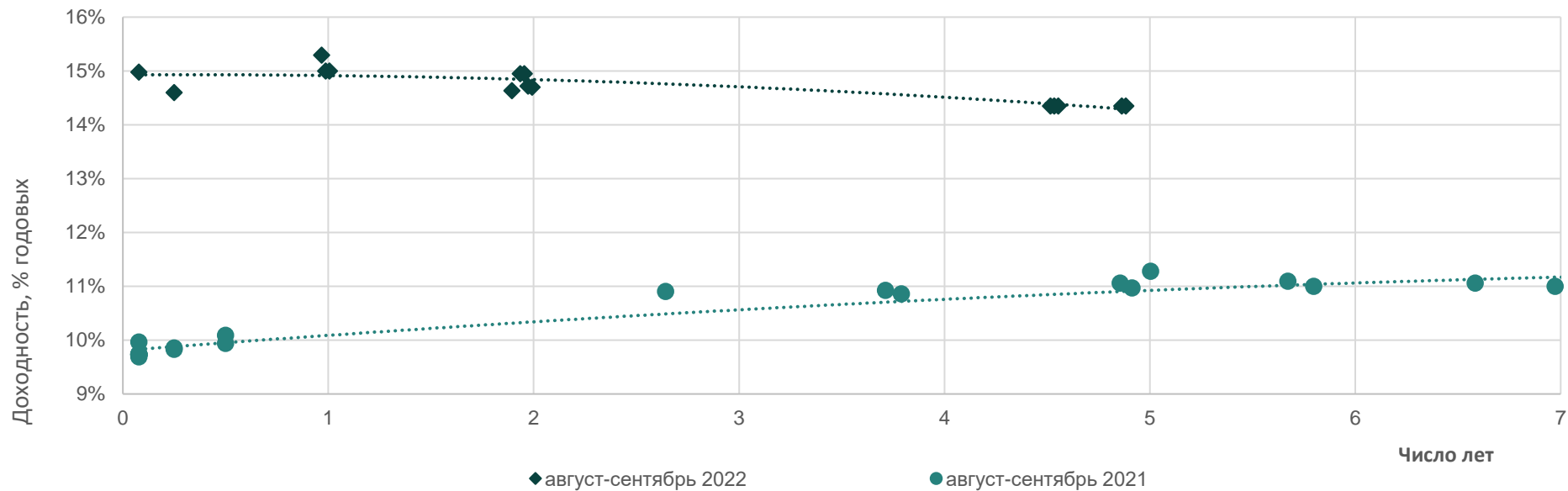


Таблица 5. Последние размещения нот и ГЦБ

Эмитент	Тикер	Доходность	Лет до погашения*	Дата размещения
Краткосрочные ноты				
Национальный Банк РК	NTK028_2802	14,48%	0,08	26-август-2022
Национальный Банк РК	NTK029_2794	13,99%	0,08	6-июнь-2022
Национальный Банк РК	NTK091_2795	14,10%	0,25	8-июнь-2022
Национальный Банк РК	NTK182_2781	13,77%	0,50	18-март-2022
Национальный Банк РК	NTK364_2651	10,69%	1,00	17-июнь-2020
Ценные бумаги Министерства Финансов				
Министерство Финансов	MUM120_0014	14,45%	1,9	31-авг-2022
Министерство Финансов	MUM120_0017	13,85%	4,5	31-авг-2022
Министерство Финансов	MUM120_0017	13,85%	4,5	24-авг-2022
Министерство Финансов	MKM012_0151	14,79%	1,0	24-авг-2022
Министерство Финансов	MUM120_0014	14,45%	2,0	24-авг-2022
Министерство Финансов	MKM012_0151	14,50%	1,0	17-авг-2022
Министерство Финансов	MUM120_0014	14,22%	2,0	17-авг-2022
Министерство Финансов	MUM120_0017	13,85%	4,6	17-авг-2022
Министерство Финансов	MKM012_0151	14,50%	1,0	10-авг-2022
Министерство Финансов	MUM120_0014	14,20%	2,0	10-авг-2022

Ежедневный обзор

6 сентября 2022 г.

Министерство Финансов	MUM156_0005	13,85%	4,9	10-авг-2022
Министерство Финансов	MUM180_0002	14,13%	1,9	3-авг-2022
Министерство Финансов	MUM156_0005	13,85%	4,9	3-авг-2022
Министерство Финансов	MUM180_0002	14,10%	1,9	27-июл-2022
Министерство Финансов	MUM156_0005	13,85%	4,9	27-июл-2022
Министерство Финансов	MUM144_0003	14,50%	0,8	20-июл-2022
Министерство Финансов	MUM072_0013	13,73%	4,8	20-июл-2022
Министерство Финансов	MUM180_0002	14,00%	1,9	20-июл-2022
Министерство Финансов	MUM180_0002	14,00%	2,0	13-июль-2022
Министерство Финансов	MUM144_0003	14,50%	0,8	13-июль-2022
Министерство Финансов	MUM072_0013	13,70%	4,9	13-июль-2022
Министерство Финансов	MUM180_0002	14,00%	2,0	7-июль-2022
Министерство Финансов	MUM156_0005	13,71%	5,0	7-июль-2022
Министерство Финансов	MUM144_0003	14,50%	0,8	7-июль-2022
Министерство Финансов	MUM144_0003	14,50%	0,8	29-июнь-2022
Министерство Финансов	MUM072_0013	13,62%	4,9	29-июнь-2022
Министерство Финансов	MOM048_0053	13,75%	4,0	22-июнь-2022
Министерство Финансов	MOM036_0092	13,85%	3,0	22-июнь-2022
Министерство Финансов	MUM156_0005	13,62%	5,0	22-июнь-2022
Министерство Финансов	MUM144_0003	14,50%	0,9	15-июнь-2022
Министерство Финансов	MUM180_0001	14,00%	1,9	15-июнь-2022
Министерство Финансов	MOM036_0091	13,85%	2,7	8-июнь-2022
Министерство Финансов	MOM048_0052	13,75%	3,6	8-июнь-2022
Министерство Финансов	MUM072_0013	13,62%	0,9	8-июнь-2022
Министерство Финансов	MUM180_0001	14,00%	2,0	8-июнь-2022
Министерство Финансов	MUM072_0013	14,50%	5,0	1-июнь-2022
Министерство Финансов	MUM180_0001	14,00%	2,0	1-июнь-2022
Министерство Финансов	MUM144_0003	14,50%	0,9	25-май-2022
Министерство Финансов	MUM120_0017	13,62%	4,8	25-май-2022
Министерство Финансов	MUM180_0001	14,00%	2,0	25-май-2022
Министерство Финансов	MUM144_0003	14,50%	0,9	18-май-2022
Министерство Финансов	MUM120_0017	13,62%	4,8	18-май-2022
Министерство Финансов	MOM048_0052	13,75%	3,7	18-май-2022
Министерство Финансов	MOM036_0091	13,85%	2,7	18-май-2022
Министерство Финансов	MUM180_0001	14,00%	2,0	11-май-2022
Министерство Финансов	MUM144_0003	14,50%	1,0	11-май-2022
Министерство Финансов	MOM036_0091	13,83%	2,8	11-май-2022
Министерство Финансов	MOM048_0052	13,75%	3,7	5-май-2022
Министерство Финансов	MUM120_0017	13,62%	4,8	5-май-2022
Министерство Финансов	MUM132_0006	13,76%	3,2	28-апр-2022
Министерство Финансов	MOM048_0052	13,79%	3,7	27-апр-2022
Министерство Финансов	MUM180_0002	13,97%	2,2	27-апр-2022
Министерство Финансов	MOM036_0091	13,81%	2,8	27-апр-2022
Министерство Финансов	MOM048_0052	13,62%	3,8	20-апр-2022

Ежедневный обзор

6 сентября 2022 г.

Министерство Финансов	MUM072_0013	13,55%	5,1	20-апр-2022
Министерство Финансов	MUM072_0013	13,17%	5,1	13-апр-2022
Министерство Финансов	MUM180_0002	13,69%	2,2	13-апр-2022
Министерство Финансов	MOM036_0091	13,56%	2,8	13-апр-2022
Министерство Финансов	MOM036_0091	12,84%	2,9	6-апр-2022
Министерство Финансов	MOM048_0052	12,64%	3,8	6-апр-2022
Министерство Финансов	MUM072_0013	12,50%	5,1	29-мар-2022
Министерство Финансов	MOM036_0091	12,71%	2,9	29-март-2022
Министерство Финансов	MUM072_0013	12,50%	5,1	29-март-2022
Министерство Финансов	MOM048_0052	12,59%	3,8	24-март-2022
Министерство Финансов	MUM072_0013	12,63%	5,2	24-март-2022
Министерство Финансов	MKM012_0150	13,70%	0,9	16-март-2022
Министерство Финансов	MOM036_0091	12,72%	2,9	16-март-2022
Министерство Финансов	MOM048_0052	12,67%	3,9	16-март-2022
Министерство Финансов	MUM096_0011	13,21%	6,7	2-март-2022
Министерство Финансов	MUM180_0016	12,91%	14,9	2-март-2022
Министерство Финансов	MUM180_0015	11,10%	14,5	23-февр.-2022
Министерство Финансов	MUM096_0012	10,97%	7,4	23-февр.-2022
Министерство Финансов	MUM180_0002	10,73%	2,4	16-февр.-2022
Министерство Финансов	MUM120_0019	11,04%	9,1	16-февр.-2022
Министерство Финансов	MOM036_0091	10,75%	3,0	9-февр.-2022
Министерство Финансов	MUM132_0007	10,99%	10,5	9-февр.-2022
Министерство Финансов	MUM096_0013	11,00%	8,0	2-февр.-2022
Министерство Финансов	MUM156_0007	11,00%	12,0	2-февр.-2022
Министерство Финансов	MUM180_0016	11,05%	15,0	26-январ.-2022
Министерство Финансов	MUM072_0013	10,90%	5,3	26-январ.-2022
Министерство Финансов	MKM012_0150	10,30%	1,0	20-январ.-2022
Министерство Финансов	MOM048_0052	10,67%	4,0	19-январ.-2022
Министерство Финансов	MUM144_0009	10,87%	11,6	19-январ.-2022
Министерство Финансов	MUM096_0011	10,75%	6,8	12-январ.-2022
Министерство Финансов	MUM096_0012	10,75%	7,6	5-январ.-2022
Министерство Финансов	MUM120_0019	10,78%	9,2	20-дек.-2021
Министерство Финансов	MUM096_0012	10,75%	7,6	13-дек.-2021
Министерство Финансов	MUM120_0016	10,59%	3,5	10-дек.-2021
Министерство Финансов	MUM132_0007	10,81%	10,6	8-дек.-2021
Министерство Финансов	MUM180_0001	10,40%	2,5	29-нояб.-2021
Министерство Финансов	MUM180_0015	10,87%	14,7	29-нояб.-2021
Министерство Финансов	MOM060_0052	10,69%	4,7	26-нояб.-2021
Министерство Финансов	MUM168_0005	10,85%	13,3	24-нояб.-2021
Министерство Финансов	MUM072_0013	10,69%	5,5	22-нояб.-2021
Министерство Финансов	MOM060_0052	10,69%	4,7	19-нояб.-2021
Министерство Финансов	MUM120_0019	10,78%	9,3	19-нояб.-2021
Министерство Финансов	MUM156_0002	10,40%	1,7	17-нояб.-2021
Министерство Финансов	MUM132_0007	10,81%	10,7	17-нояб.-2021

Ежедневный обзор

6 сентября 2022 г.

Министерство Финансов	MUM120_0016	10,59%	3,5	15-нояб.-2021
Министерство Финансов	MUM144_0009	10,83%	11,8	15-нояб.-2021
Министерство Финансов	MUM180_0015	10,87%	14,8	12-нояб.-2021
Министерство Финансов	MOM060_0052	10,69%	4,7	10-нояб.-2021
Министерство Финансов	MUM132_0007	10,81%	10,7	10-нояб.-2021
Министерство Финансов	MUM096_0012	10,75%	7,7	8-нояб.-2021
Министерство Финансов	MUM084_0017	10,48%	2,2	5-нояб.-2021
Министерство Финансов	MUM156_0007	10,83%	12,3	3-нояб.-2021
Министерство Финансов	MUM084_0018	10,72%	6,4	1-нояб.-2021
Министерство Финансов	MUM120_0016	10,54%	3,6	29-окт.-2021
Министерство Финансов	MOM060_0052	10,68%	4,8	27-окт.-2021
Министерство Финансов	MUM180_0015	10,82%	14,8	25-окт.-2021
Министерство Финансов	MUM168_0005	10,80%	13,4	22-окт.-2021
Министерство Финансов	MUM180_0001	10,41%	2,6	20-окт.-2021
Министерство Финансов	MUM072_0013	10,65%	5,6	18-окт.-2021
Министерство Финансов	MUM156_0002	10,16%	1,8	15-окт.-2021
Министерство Финансов	MUM132_0007	10,74%	10,8	15-окт.-2021
Министерство Финансов	MOM060_0052	10,59%	4,8	13-окт.-2021
Министерство Финансов	MUM144_0009	10,76%	11,9	11-окт.-2021
Министерство Финансов	MUM096_0012	10,66%	7,8	8-окт.-2021
Министерство Финансов	MUM168_0005	10,79%	13,4	4-окт.-2021
Министерство Финансов	MUM120_0016	10,45%	3,7	1-окт.-2021
Министерство Финансов	MUM180_0001	10,40%	2,6	29-сент.-2021
Министерство Финансов	MOM060_0052	10,56%	4,9	27-сент.-2021
Министерство Финансов	MUM144_0009	10,76%	11,9	24-сент.-2021
Министерство Финансов	MUM156_0007	10,77%	12,4	22-сент.-2021
Министерство Финансов	MUM180_0015	10,81%	14,9	20-сент.-2021
Министерство Финансов	MUM072_0013	10,59%	5,7	17-сент.-2021
Министерство Финансов	MUM096_0012	10,66%	7,9	15-сент.-2021
Министерство Финансов	MUM084_0018	10,56%	6,6	13-сент.-2021
Министерство Финансов	MUM120_0016	10,43%	3,7	10-сент.-2021
Министерство Финансов	MUM120_0019	10,64%	9,5	8-сент.-2021
Министерство Финансов	MOM060_0052	10,47%	4,9	6-сент.-2021
Министерство Финансов	MUM132_0007	10,67%	10,9	3-сент.-2021
Министерство Финансов	MUM096_0012	10,58%	7,9	27-авг.-2021
Министерство Финансов	MUM180_0015	10,78%	5,0	25-авг.-2021
Министерство Финансов	MUM144_0009	10,69%	11,6	23-авг.-2021
Министерство Финансов	MUM168_0005	10,75%	13,6	18-авг.-2021
Министерство Финансов	MOM060_0052	10,50%	7,0	16-авг.-2021
Министерство Финансов	MUM120_0016	10,36%	3,8	13-авг.-2021
Министерство Финансов	MUM156_0007	10,72%	12,5	11-авг.-2021
Министерство Финансов	MOM060_0052	10,50%	7,0	4-авг.-2021
Министерство Финансов	MUM072_0013	10,50%	5,8	2-авг.-2021

Источник: KASE, *лет до погашения с момента размещения

Таблица 6. Доля владения нот НБК нерезидентами, млрд. тенге

Дата	Доля владения нот НБК нерезидентами					
	Резиденты	Нерезиденты	Всего в обращении	Резиденты	Нерезиденты	Изменение (нерезиденты)
19.08.2022	1 751,17	70,00	1 821,17	96,2%	3,8%	-15,01
12.08.2022	1 825,29	85,01	1 910,30	95,5%	4,5%	0,00
05.08.2022	1 615,40	85,01	1 700,41	95,0%	5,0%	-5,00
29.07.2022	1 728,29	90,01	1 818,30	95,0%	5,0%	0,00
22.07.2022	1 618,52	90,01	1 708,53	94,7%	5,3%	-38,42
15.07.2022	1 656,94	100,01	1 756,96	94,3%	5,7%	60,63
08.07.2022	1 596,31	120,76	1 717,08	93,0%	7,0%	-112,64
01.07.2022	1 708,95	120,76	1 829,71	93,4%	6,6%	83,48
24.06.2022	1 625,47	130,76	1 756,23	92,6%	7,4%	18,43
17.06.2022	1 607,04	140,76	1 747,81	91,9%	8,1%	-42,97
10.06.2022	1 650,01	140,76	1 790,78	92,1%	7,9%	19,70
03.06.2022	1 630,31	150,76	1 781,07	91,5%	8,5%	45,09
27.05.2022	1 585,22	150,76	1 735,99	91,3%	8,7%	-10,00
20.05.2022	1 578,15	160,76	1 738,91	90,8%	9,2%	0,00
13.05.2022	1 602,67	160,76	1 763,44	90,9%	9,1%	-20,00
06.05.2022	1 598,97	180,76	1 779,73	89,8%	10,2%	18,75
29.04.2022	1 610,90	162,01	1 772,92	90,9%	9,1%	0,00
22.04.2022	1 552,75	162,01	1 714,76	90,6%	9,4%	17,91
15.04.2022	1 435,62	144,1	1 579,72	90,9%	9,1%	14,09
08.04.2022	1 390,41	130,01	1 520,42	91,4%	8,6%	15,00
01.04.2022	1 354,55	115,01	1 469,56	92,2%	7,8%	40,00
25.03.2022	1 250,90	75,01	1 325,91	94,3%	5,7%	-71,34
18.03.2022	1 430,42	146,35	1 576,77	90,7%	9,3%	24,04
11.03.2022	1 341,62	122,31	1 463,93	91,6%	8,4%	-55,06
05.03.2022	1 683,99	177,37	1 861,36	90,5%	9,5%	-20,04
25.02.2022	1 679,87	197,41	1 877,28	89,5%	10,5%	45,59
18.02.2022	1 710,03	151,82	1 861,85	91,8%	8,2%	10,56
11.02.2022	1 770,99	141,26	1 912,25	92,6%	7,4%	12,25
04.02.2022	1 645,90	129,01	1 774,90	92,7%	7,3%	-13,03
28.01.2022	1 639,32	142,04	1 781,36	92,0%	8,0%	2,00
21.01.2022	1 693,79	140,04	1 833,83	92,4%	7,6%	10,09
14.01.2022	1 618,00	129,95	1 747,96	92,6%	7,4%	-62,43
06.01.2022	1 640,99	192,38	1 833,36	89,5%	10,5%	-18,92
31.12.2021	1 938,48	211,3	2 149,78	90,2%	9,8%	-0,38
24.12.2021	1 842,45	211,68	2 054,14	89,7%	10,3%	-4,20

Ежедневный обзор

6 сентября 2022 г.

15.12.2021	1 899,57	215,88	2 115,45	89,8%	10,2%	-111,93
10.12.2021	2 095,32	327,81	2 423,13	86,5%	13,5%	-45,31
03.12.2021	2 275,47	373,12	2 648,59	85,9%	14,1%	0,45
26.11.2021	2 152,41	372,67	2 525,08	85,2%	14,8%	-30,40
19.11.2021	2 086,03	403,07	2 489,11	83,8%	16,2%	22,58
12.11.2021	2 018,44	380,49	2 398,93	84,1%	15,9%	43,00
05.11.2021	2 036,33	337,49	2 373,82	85,8%	14,2%	-108,72
29.10.2021	2 546,32	446,21	2 992,54	85,1%	14,9%	25,45
22.10.2021	2 416,90	420,76	2 837,66	85,2%	14,8%	51,15
15.10.2021	2 425,02	369,61	2 794,62	86,8%	13,2%	-52,29
08.10.2021	2 433,47	421,9	2 855,37	85,2%	14,8%	2,78
01.10.2021	2 379,45	419,12	2 798,58	85,0%	15,0%	-52,09
24.09.2021	2 535,46	471,21	3 006,67	84,3%	15,7%	85,48
17.09.2021	2 432,57	385,73	2 818,29	86,3%	13,7%	33,05
10.09.2021	2 424,57	352,68	2 777,26	87,3%	12,7%	-67,52
03.09.2021	2 690,72	420,2	3 110,91	86,5%	13,5%	-9,88
27.08.2021	2 793,58	430,08	3 223,66	86,7%	13,3%	-35,00
20.08.2021	2 782,93	465,08	3 248,01	85,7%	14,3%	-11,87
13.08.2021	2 730,47	476,95	3 207,42	85,1%	14,9%	49,15
06.08.2021	2 779,62	427,8	3 207,42	86,7%	13,3%	-53,43
30.07.2021	2 899,72	481,23	3 380,95	85,8%	14,2%	-26,20
23.07.2021	3 007,80	507,43	3 515,23	85,6%	14,4%	-49,44
16.07.2021	3 028,90	556,87	3 585,77	84,5%	15,5%	19,00
09.07.2021	3 029,13	537,87	3 567,00	84,9%	15,1%	12,08
03.07.2021	3 017,83	525,79	3 543,62	85,2%	14,8%	11,11
25.06.2021	2 941,48	514,68	3 456,16	85,1%	14,9%	-57,66
18.06.2021	2 900,83	572,34	3 473,17	83,5%	16,5%	26,06
11.06.2021	2 945,94	546,28	3 492,22	84,4%	15,6%	-28,41
04.06.2021	2 899,15	574,69	3 473,84	83,5%	16,5%	63,04
28.05.2021	2 733,50	511,65	3 245,15	84,2%	15,8%	-27,09
21.05.2021	2 667,30	538,74	3 206,04	83,2%	16,8%	26,37
14.05.2021	2 583,91	512,37	3 096,28	83,5%	16,5%	56,68
06.05.2021	2 668,79	455,69	3 124,48	85,4%	14,6%	6,53
30.04.2021	3 036,14	449,16	3 485,31	87,1%	12,9%	48,61
23.04.2021	2 989,95	400,55	3 390,50	88,2%	11,8%	-104,03
16.04.2021	2 856,56	504,58	3 361,14	85,0%	15,0%	-32,78
09.04.2021	2 982,52	537,36	3 519,89	84,7%	15,3%	-9,34
02.04.2021	2 915,59	546,7	3 462,29	84,2%	15,8%	-18,26
26.03.2021	2 891,13	564,96	3 456,08	83,7%	16,3%	1,81
19.03.2021	3 103,20	563,15	3 666,17	84,6%	15,4%	39,58

Источник: Национальный Банк РК

Подготовлено АО «Halyk Global Markets»

АО «Halyk Finance»

Департамент исследований

E-mail

research@halykfinance.kz

Департамент продаж

E-mail

sales@halykfinance.kz

Адрес:

Halyk Finance
пр. Абая, 109 «В», 5 этаж
A05A1B4, Алматы, Республика Казахстан
Тел. +7 727 339 43 77
www.halykfinance.kz

Bloomberg

HLFN

Refinitiv

Halyk Finance

Factset

Halyk Finance

Capital IQ

Halyk Finance

Заявление об ограничении ответственности

Настоящая публикация носит исключительно информационный характер и не является предложением или попыткой со стороны АО «Halyk Finance» купить, продать или вступить в иную сделку в отношении каких-либо ценных бумаг и иных финансовых инструментов, на которые в настоящей публикации может содержаться ссылка, предоставить какие-либо инвестиционные рекомендации или услуги. Указанные предложения могут быть направлены исключительно в соответствии с требованиями применимого законодательства. Настоящая публикация основана на информации, которую мы считаем надежной, однако мы не утверждаем, что все приведенные сведения абсолютно точны. При этом, отмечаем, что прошлая доходность не является показателем доходности инвестиций в будущем. Мы не несем ответственности за использование клиентами информации, содержащейся в настоящей публикации, а также за сделки и операции с ценными бумагами и иными финансовыми инструментами, упоминающимися в ней. Мы не берем на себя обязательство регулярно обновлять информацию, которая содержится в настоящей публикации или исправлять возможные неточности. HF, его аффилированные и должностные лица, партнеры и сотрудники, в том числе лица, участвующие в подготовке и выпуске этого материала, оставляют за собой право участвовать в сделках в отношении упоминающихся в настоящей публикации ценных бумаг и иных финансовых инструментов. Также отмечаем, что на ценные бумаги и иные финансовые инструменты, рассматриваемые в настоящей публикации и номинированные в иностранной валюте, могут оказывать влияние обменные курсы валют. Изменение обменных курсов валют может вызвать снижение стоимости инвестиций в указанные активы. Следует иметь в виду, что инвестирование в Американские депозитарные расписки также подвержено риску изменения обменного курса валют, а инвестирование в казахстанские ценные бумаги и иные финансовые инструменты имеет значительный риск. В указанной связи, инвесторы до принятия решения об участии в сделках с ценными бумагами и иными финансовыми инструментами, рассматриваемыми в настоящей публикации, должны проводить собственное исследование относительно надежности эмитентов данных ценных бумаг и иных финансовых инструментов.

Настоящая информация не предназначена для публичного распространения и не может быть воспроизведена, передана или опубликована, целиком или по частям, без предварительного письменного разрешения АО «Halyk Finance».