



Ежедневный обзор

Снижение S&P в августе составило 4,2%

1 сентября 2022 г.

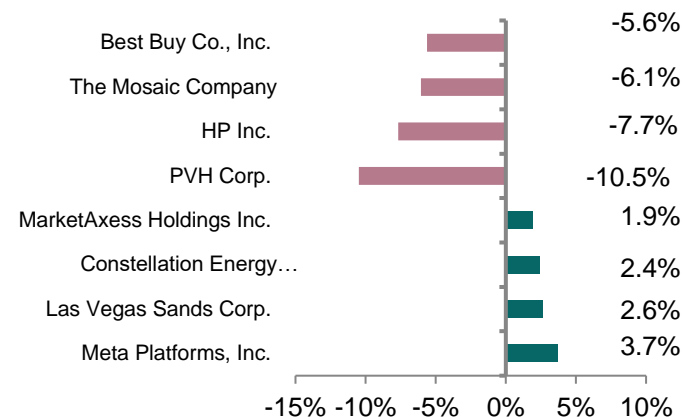
>> Снижение S&P в августе составило 4,2%

Негативный сентимент сохранился на глобальных финансовых рынках, что поспособствовало продолжению негативного тренда на фондовом рынке США. Основные американские индексы завершили август с потерями в диапазоне 4,1%-4,6%. Вчерашняя торговая сессия продолжила череду падений, наблюдаемых на протяжении четырех дней подряд, вызванных ожиданиями продолжения ужесточения монетарной политики ФРС. Дневное падение американских индексов в среду ограничилось 0,6-0,9%. Наихудшую динамику среди 11 секторов индекса S&P продемонстрировали сырьевой сектор (-1,2%), сектор товаров выборочного спроса (-1,1%) и сектор информационных технологий (-1,0%). Из статистических данных вчера была опубликована информация об изменении числа занятых в несельскохозяйственном секторе США от ADP, согласно которой прирост рабочих мест составил лишь 132 тысячи, тогда как ожидалось увеличение в 300 000.

>> Нефть продолжает терять в цене

Нефтяные котировки продолжили нисходящую динамику, потеряв 2,8%, несмотря на статистику от EIA по коммерческим запасам нефти. Так, за неделю, завершившуюся 26 августа, коммерческие запасы нефти в США снизились на 3,33 млн баррелей против прогноза снижения на 1,48 млн баррелей и достигли отметки 418,3 млн баррелей. Ожидания снижения спроса на фоне ухудшения экономических условий по-прежнему преобладают в ценообразовании нефтяных котировок.

Лидеры и аутсайдеры индекса S&P 500



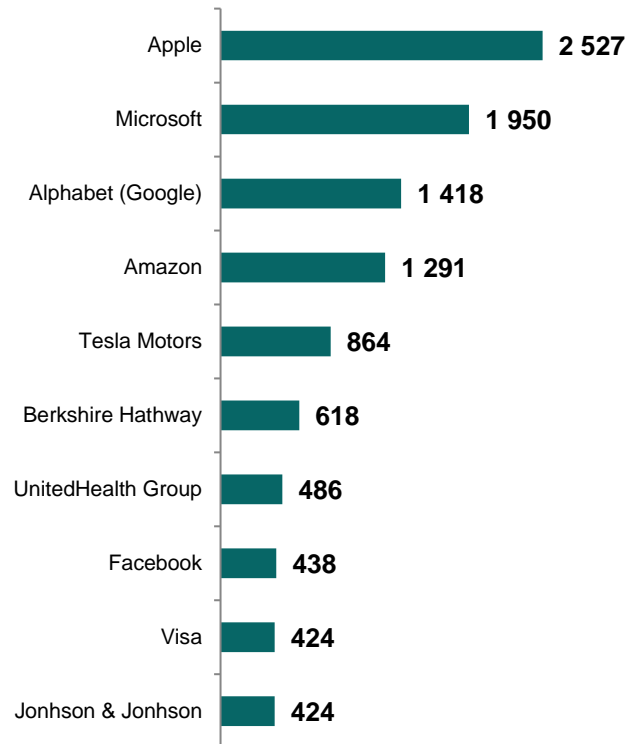
Товарный рынок

	Знач.	Изменение			
		1D	1W	1M	YTD
Brent	96,5	-2,8%	-4,7%	-0,3%	24,1%
LME Copper	7 802	-0,8%	-3,9%	1,6%	-19,7%
Zinc	3 460	-0,6%	-0,7%	5,6%	-2,1%
Gold	1 716,2	-0,5%	-1,9%	-3,4%	-6,2%
Silver	18,1	-2,0%	-5,3%	-10,7%	-22,6%
Natural Gas	9,1	0,9%	-2,2%	10,4%	144,7%
Aluminum	2 359	-1,3%	-2,7%	-0,8%	-16,0%

Ежедневный обзор

1 сентября 2022 г.

>> Рыночная капитализация 10 крупнейших публичных компаний США, млрд. \$



>> Динамика изменения индекса S&P 500

	Изменение		Количество эмитентов	Вес, (%)
	в %	в пунктах		
S&P 500	-0,8%	-31,2	503	100%
Information Technology	-1,0%	-10,4	76	27,4%
Health Care	-0,6%	-3,5	64	14,1%
Consumer Discretionary	-1,1%	-4,6	58	11,5%
Financials	-0,9%	-3,8	66	10,9%
Communication Services	0,0%	0,0	26	8,4%
Industrials	-0,9%	-2,7	71	7,9%
Consumer Staples	-0,6%	-1,5	33	6,8%
Energy	-0,9%	-1,8	21	4,7%
Utilities	-0,7%	-0,9	29	3,1%
Real Estate	-0,4%	-0,4	31	2,9%
Materials	-1,2%	-1,2	28	2,6%

Ежедневный обзор

1 сентября 2022 г.

>> Снижение S&P в августе составило 4,2%

Негативный сентимент сохранился на глобальных финансовых рынках, что поспособствовало продолжению негативного тренда на фондовом рынке США. Основные американские индексы завершили август с потерями в диапазоне 4,1%-4,6%. Вчерашняя торговая сессия продолжила череду падений, наблюдаемых на протяжении четырех дней подряд, вызванных ожиданиями продолжения ужесточения монетарной политики ФРС. Дневное падение американских индексов в среду ограничилось 0,6-0,9%. Наихудшую динамику среди 11 секторов индекса S&P продемонстрировали сырьевой сектор (-1,2%), сектор товаров выборочного спроса (-1,1%) и сектор информационных технологий (-1,0%). Из статистических данных вчера была опубликована информация об изменении числа занятых в несельскохозяйственном секторе США от ADP, согласно которой прирост рабочих мест составил лишь 132 тысячи, тогда как ожидалось увеличение в 300 000. Данные показывают некоторое охлаждение на рынке труда, которое может подтвердить или опровергнуть пятничная статистика об изменении числа занятых в несельскохозяйственном секторе США.

>> Инфляция в Еврозоне – новый максимум

Годовая инфляция в Еврозоне обновила новый максимум, увеличившись в августе до 9,1%, в то время как рынок ожидал ускорения инфляции с 8,9% в июле до 9,0%. На фоне высокой инфляции рынок ожидает более решительных действий со стороны Европейского центрального банка в отношении проводимой денежно-кредитной политики. Ближайшее заседание ЕЦБ состоится 8 сентября и большинство участников рынка ожидают рост ставки ЕЦБ сразу на 75 бп.

>> Корпоративный блок

The Mosaic Company, производитель удобрений, предоставила данные по выручке и объемам продаж за июль 2022 года. Несмотря на увеличение выручки в денежном эквиваленте, объемы продаж значительно снизились по основным сегментам компании. Так, объемы продаж сегмента калия снизились на 8,0%, сегмента фосфатов – на 53%, а сегмента удобрений – на 23,1%. По итогам торгов среды акции компании скорректировались на 6,1%, а по итогам двух торговых сессий падение составило порядка 10,7%.

Фондовые индексы	Регион	Посл. знач.	Изменение	
			За день	С начала года
Americas				
S&P500	США	3 955,0	-0,78%	-17,02%
Dow Jones	США	31 510,4	-0,88%	-13,29%
NASDAQ	США	11 816,2	-0,56%	-24,47%
EMEA				
Euro Stoxx 50	Еврозона	3 517,3	-1,25%	-18,17%
FTSE 100	Великобритания	7 284,2	-1,05%	-1,36%
CAC 40	Франция	6 125,1	-1,37%	-14,37%
DAX	Германия	12 835,0	-0,97%	-19,20%
IBEX 35	Испания	7 886,1	-1,17%	-9,50%
FTSE MIB	Италия	21 559,3	-1,22%	-21,16%
Asia/Pacific				
Nikkei 225	Япония	27 673,1	-1,49%	-3,89%
Hang Seng	Гонконг	19 954,4	0,03%	-14,72%
CSI 300	Китай	4 078,8	0,07%	-17,44%
Shanghai	Китай	3 202,1	-0,78%	-12,02%
Sensex	Индия	59 537,1	2,70%	2,20%
Singapore	Сингапур	3 219,7	-0,06%	3,07%
Emerging markets				
Bovespa	Бразилия	109 522,9	-0,82%	4,48%
RTSI\$	Россия	1 258,5	3,82%	-21,14%
NIFTY 50	Индия	17 759,3	2,58%	2,34%
TOP 40	ЮАР	60 735,7	-0,96%	-9,42%
Borsa Index	Турция	3 165,0	0,60%	70,37%
KASE	Казахстан	3 150,5	0,50%	-14,28%

Ежедневный обзор

1 сентября 2022 г.

>> Валютный рынок

- Индекс доллара США (DXY), показывающий отношение доллара относительно корзины из шести мировых валют, скорректировался на 0,1% до 108,7;
- Курс тенге к доллару США ослабел на 0,1% до 473,1.

>> Главные новости

- КФГД сохранил максимальные рекомендуемые ставки по депозитам на октябрь на уровне сентября;
- Казахстан снимает ограничения на вывоз зерна и муки, вводит квоты на вывоз крупного и мелкого рогатого скота.

LIBOR (USD)

	Знач.	Значение на дату			
		1D	1W	1M	YTD
LIBOR Overnight	2,31%	2,31%	2,32%	2,30%	0,06%
LIBOR1M	2,56%	2,52%	2,43%	2,37%	0,10%
LIBOR3M	3,08%	3,07%	2,98%	2,78%	0,21%
LIBOR6M	3,60%	3,57%	3,57%	3,34%	0,26%
LIBOR12M	4,16%	4,12%	4,03%	3,76%	0,58%

Валютный рынок

	Знач.	Изменение валютных пар			
		1D	1W	1M	YTD
DXY	108,7	-0,1%	0,0%	2,6%	13,6%
USD/KZT	473,1	0,1%	-1,4%	1,3%	-8,8%
USD/RUB	61,0	-0,2%	-1,2%	2,0%	18,3%
EUR/USD	1,01	0,3%	1,0%	-1,6%	-11,6%
GBP/USD	1,16	-0,2%	-1,4%	-4,5%	-14,1%
USD/JPY	138,71	0,0%	-1,2%	-4,1%	-20,5%

Долговой рынок

	Валюта	YTM	YTM на			
			1D	1W	1M	YTD
US Treasuries (10YR)	US\$	3,19%	3,10%	3,10%	2,65%	1,51%
US Treasuries (30YR)	US\$	3,29%	3,22%	3,31%	3,01%	1,90%
UK Gilts (30YR)	GBP	2,80%	2,70%	2,70%	1,86%	0,97%
Germany (10YR)	EUR	1,54%	1,51%	1,37%	0,82%	-0,18%
Russia (10YR)	RUB	8,19%	8,18%	8,20%	7,93%	7,72%
Kazakhstan (5YR)	US\$	3,11%	3,07%	3,01%	3,26%	1,37%

1 сентября 2022 г.

- **КФГД сохранил максимальные рекомендуемые ставки по депозитам на октябрь на уровне сентября**

Казахстанский фонд гарантирования депозитов (КФГД) сохранил уровень максимальной ставки по всем срочным и сберегательным депозитам на октябрь на уровне сентября, сообщила в среду пресс-служба КФГД.

"Ставки по всем видам депозитов физических лиц в национальной валюте остались без изменений и были сохранены на уровне сентябрьских значений", - говорится в сообщении. Ставка по сберегательным депозитам без права пополнения на 3, 6, 12 и 24 месяцев составляет 15,5%, 16%, 15,7% и 13% соответственно. Ставка по сберегательным депозитам с правом пополнения на 3, 6, 12 и 24 месяцев - 15%, 15,5%, 14,5% и 12,2% соответственно. Рекомендованные ставки по несрочным депозитам составляют 14%. По срочным депозитам без права пополнения на 3, 6, 12 и 24 месяцев - 14,5%, 14,5%, 14% и 9,9% соответственно. По срочным депозитам с пополнением на 3, 6, 12 и 24 месяцев - 14%, 14%, 13,7% и 9,7% соответственно.

Как сообщалось, с 2019 года КФГД объявляет предельные ставки по депозитам ежемесячно, а не ежеквартально. Теперь максимальные рекомендуемые ставки вознаграждения по несрочным вкладам зависят от базовой ставки, решение по которой принимает Национальный банк. Верхний предел максимальных ставок вознаграждения по депозитам рассчитывается как сумма базовой ставки и спреда.

Источник: Интерфакс-Казахстан, Bloomberg

- **Казахстан снимает ограничения на вывоз зерна и муки, вводит квоты на вывоз крупного и мелкого рогатого скота**

Казахстанская межведомственная комиссия по вопросам внешнейторговой политики и участия в международных экономических организациях (МВК) на заседании в среду приняла решения о снятии ограничений на вывоз зерна и муки и установлении квоты на вывоз крупного и мелкого рогатого скота, сообщается на сайте премьер-министра Казахстана в четверг.

Согласно данным Минсельхоза, представленным на заседании МВК, в Казахстане ожидается "хороший урожай зерновых".

"В этом году планируется собрать более 13 млн тонн пшеницы, что превышает прошлогодний урожай на 12%. Для внутреннего потребления требуется порядка 6,5 млн тонн. По итогам всестороннего обсуждения целесообразности снятия количественных ограничений (квот) на вывоз пшеницы и меслина, муки пшеничной (...) было решено снять ограничения на вывоз зерна и муки с 10 сентября 2022 года", - отмечается в сообщении. Как сообщалось, данное ограничение вводилось приказом Минсельхоза на период с 8 июля по 30 сентября 2022 года.

В ходе заседания также было одобрено установление количественного ограничения (квот) на вывоз крупного рогатого и мелкого рогатого скота, за исключением маточного поголовья.

Источник: Интерфакс-Казахстан, Bloomberg

Ежедневный обзор

1 сентября 2022 г.

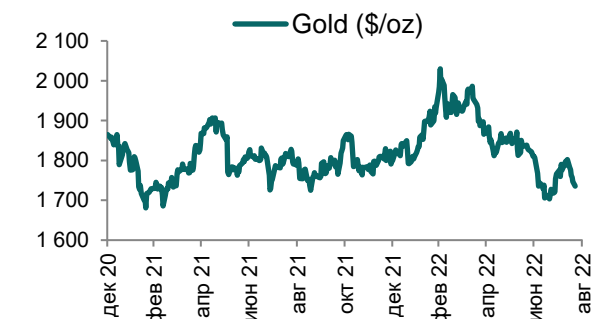
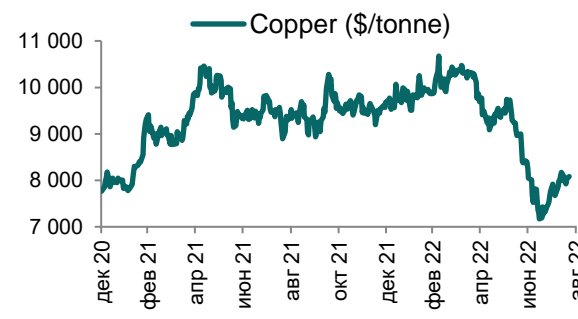
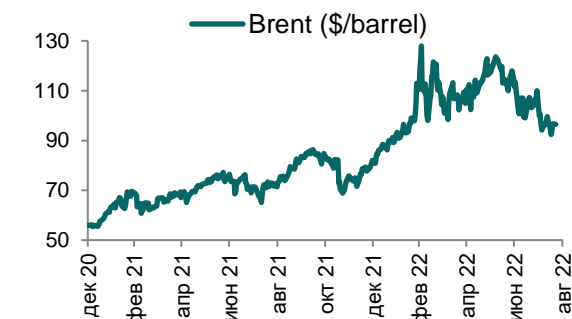
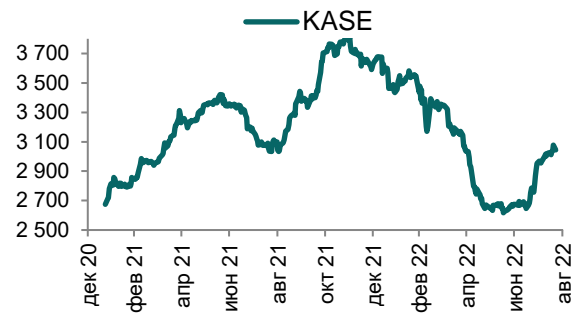
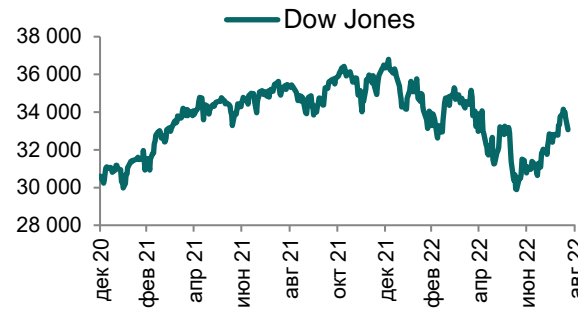
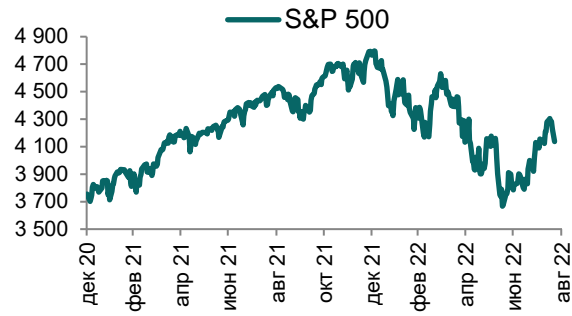
Таблица 1. Динамика изменения валют стран СНГ, развивающихся и развитых стран

Валютная пара (индекс)	Страна	Базовая ставка	Инфляция 2021	Доля в товарообороте*	Курс	1D	1W	1M	YTD
USD/KZT	Казахстан	14,50%	8,0%	-	465,5	-0,3%	2,2%	3,0%	-7,1%
USD/RUB	Россия	8,00%	6,7%	18,6%	60,3	-0,6%	0,2%	-3,6%	19,2%
USD/GEL	Грузия	11,00%	9,3%	-	2,86	-1,0%	-2,4%	-3,0%	7,6%
USD/BYN	Беларусь	12,00%	10,0%	0,6%	2,75	1,9%	-5,9%	-4,8%	-7,2%
USD/KGS	Кыргызстан	14,00%	11,2%	0,7%	80,75	0,6%	1,2%	-4,8%	3,9%
USD/TJS	Таджикистан	13,25%	8,0%	1,1%	10,22	0,2%	0,2%	2,6%	9,3%
USD/UZS	Узбекистан	15,00%	10,0%	3,6%	10 900,78	-0,1%	0,2%	0,4%	-0,8%
USD/UAH	Украина	25,00%	9,3%	0,7%	36,72	0,0%	-0,3%	-0,3%	-34,6%
Развивающиеся страны									
USD/CNY	Китай	4,35%	0,9%	16,2%	6,85	0,2%	-0,9%	-1,3%	-7,8%
USD/BRL	Бразилия	13,75%	8,3%	0,3%	5,11	0,0%	1,2%	1,2%	8,4%
USD/INR	Индия	5,40%	4,1%	0,8%	79,87	0,0%	0,0%	-0,1%	-7,4%
USD/ZAR	ЮАР	5,50%	4,6%	-	16,77	1,2%	0,7%	0,6%	-5,2%
USD/TRY	Турция	13,00%	19,4%	5,2%	18,17	-0,1%	-0,7%	-1,5%	-36,6%
Развитые страны									
DXU	США	2,50%	4,7%	2,6%	108,47	-0,2%	0,9%	1,9%	13,4%
USD/CAD	Канада	2,50%	3,4%	0,7%	1,29	0,3%	0,2%	-0,4%	-2,4%
GBP/USD	Великобритания	1,75%	2,6%	1,1%	1,18	0,3%	-1,0%	-1,7%	-12,6%
USD/CHF	Швейцария	-0,25%	0,6%	1,4%	0,96	0,2%	-0,8%	0,1%	-5,7%
USD/JPY	Япония	-0,10%	-0,3%	1,4%	136,64	0,3%	-0,7%	0,5%	-18,7%
USD/KRW	Южная Корея	2,25%	2,3%	4,5%	1 335,45	0,5%	-1,1%	-2,1%	-12,3%

Источник: Bloomberg; *доля в товарообороте в торговле с Казахстаном (3М2022 г.)

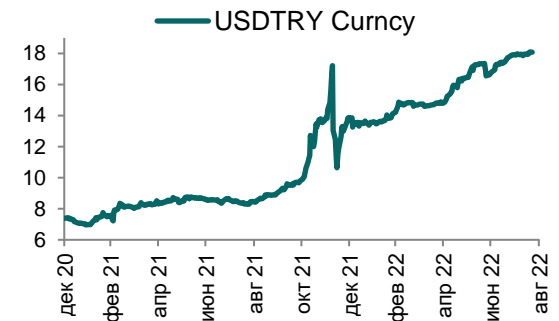
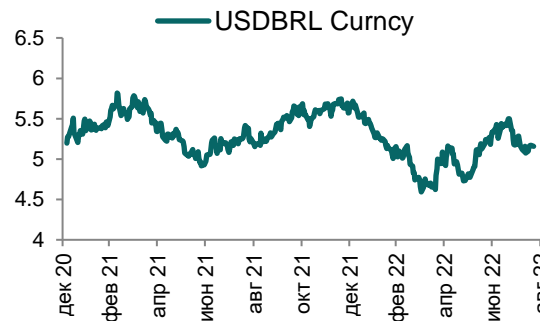
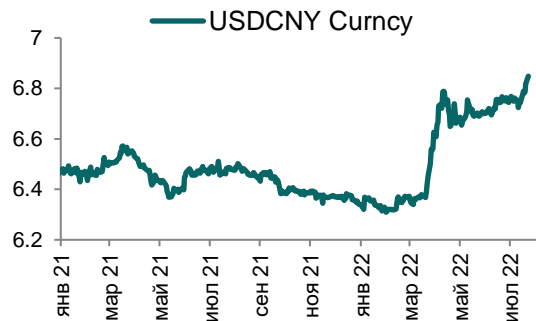
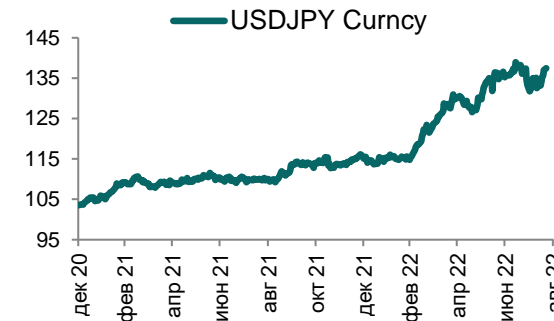
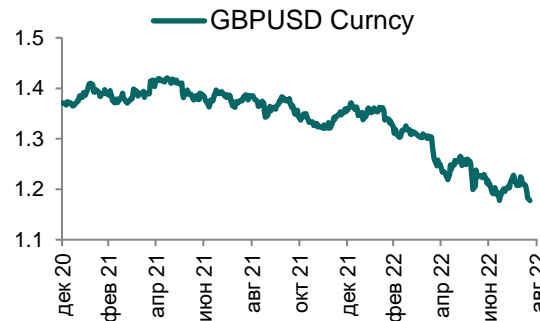
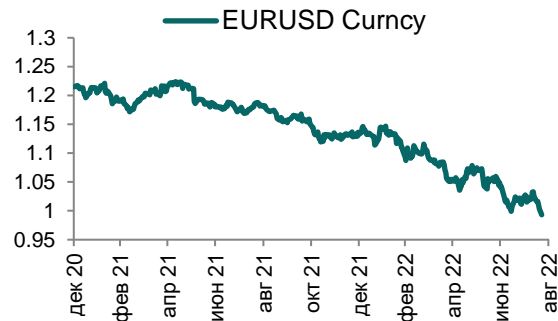
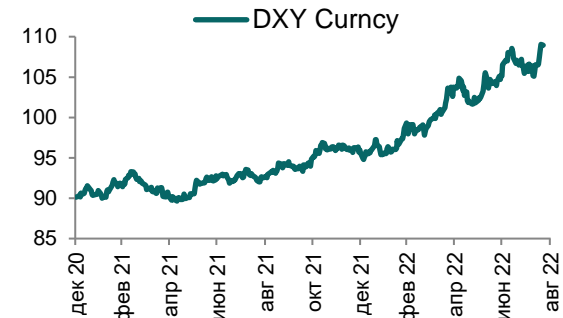
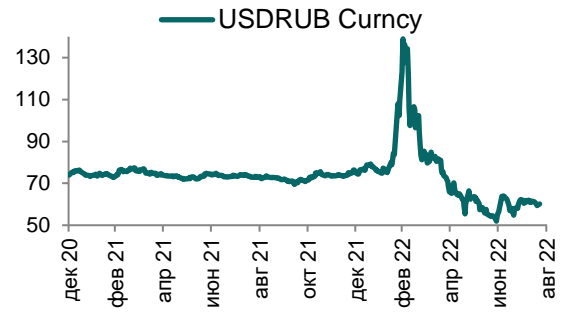
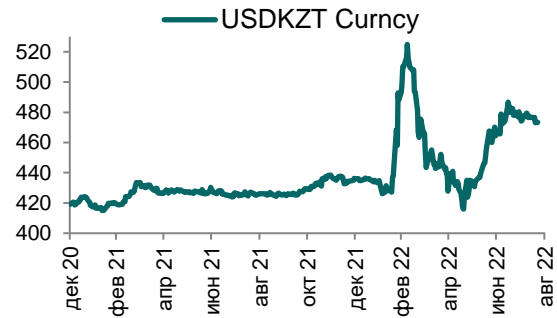
Ежедневный обзор

1 сентября 2022 г.



Ежедневный обзор

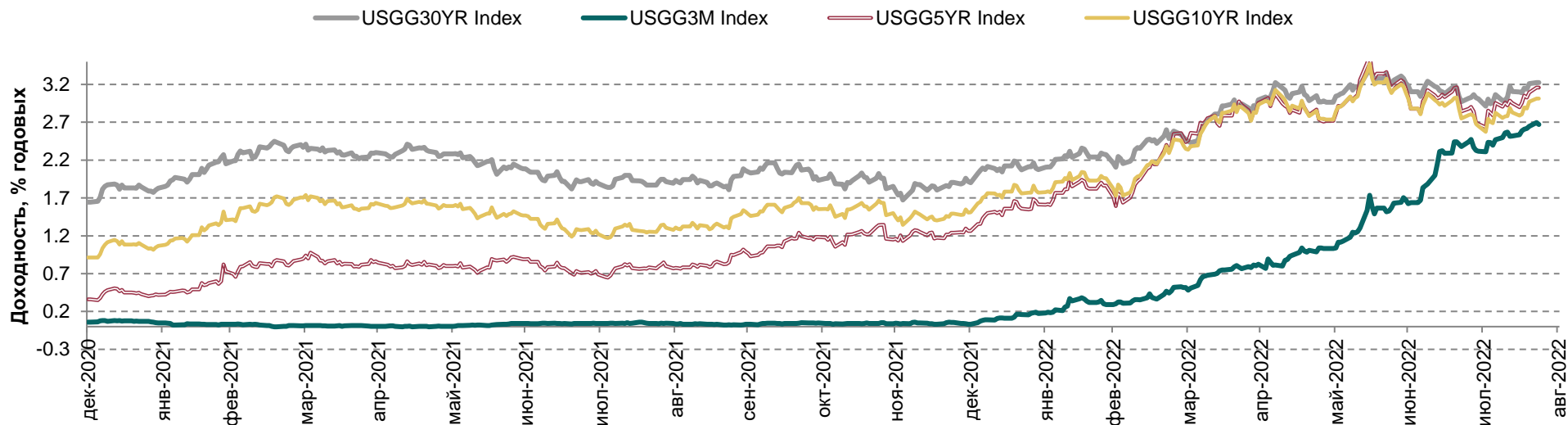
1 сентября 2022 г.



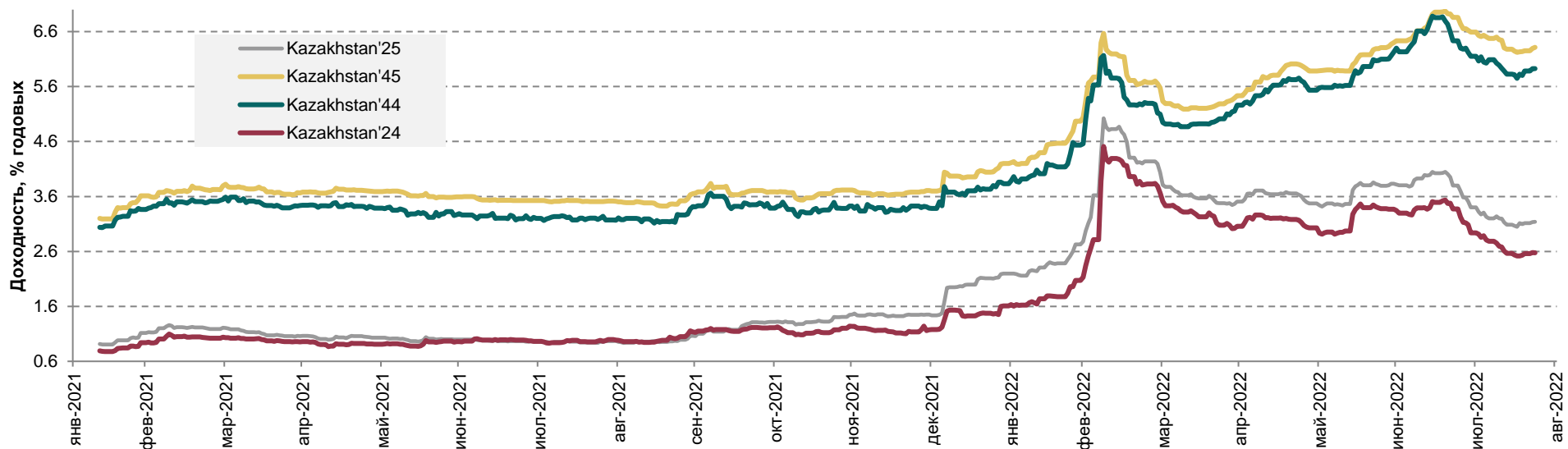
Ежедневный обзор

1 сентября 2022 г.

Доходность государственных ценных бумаг США



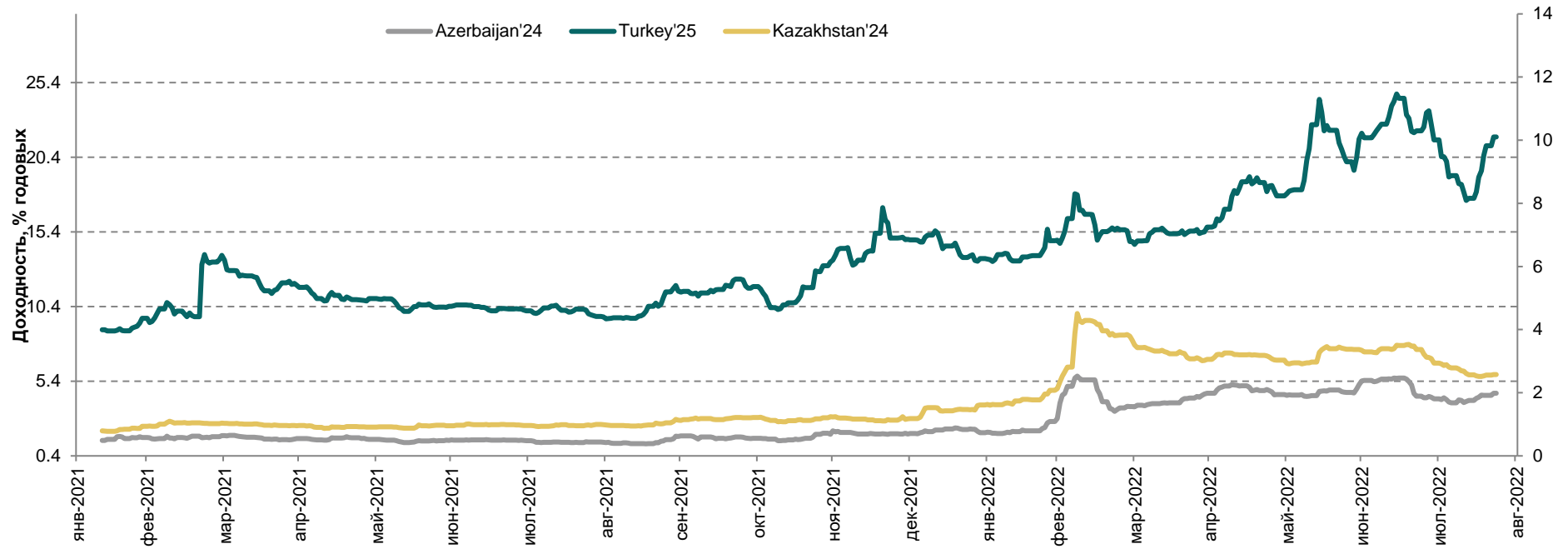
Динамика доходностей суверенных облигаций РК



Ежедневный обзор

1 сентября 2022 г.

Динамика доходностей суверенных еврооблигаций Турции и Азербайджана



Ежедневный обзор

1 сентября 2022 г.

Таблица 2. Информация по казахстанским еврооблигациям

Выпуск	Валюта	Купон	Цена		Доходность		Сред		Дата погашения	Объем бумаг в обращении, млн.	Дюрация
			Покупка	Продажа	Покупка	Продажа	Z-Sprd	G-Sprd			
Республика Казахстан											
KAZAKS 0.6 09/30/26	EUR	0,60	91,66	96,45	2,78	1,50	-46,02	49,49	30.09.2026	500	3,95
KAZAKS 2 3/8 11/09/28	EUR	2,38	92,31	93,40	3,79	3,58	154,37	247,89	09.11.2028	525	5,51
KAZAKS 1 1/2 09/30/34	EUR	1,50	75,13	76,53	4,16	3,98	176,25	262,32	30.09.2034	650	10,36
KAZAKS 1.55 11/09/23	EUR	1,55	99,07	99,81	2,34	1,71	18,32	101,22	09.11.2023	525	1,17
KAZAKS 3 7/8 10/14/24	USD	3,88	102,30	103,07	2,76	2,39	-100,48	-92,84	14.10.2024	1500	2,02
KAZAKS 6 1/2 07/21/45	USD	6,50	101,71	102,78	6,36	6,27	345,44	287,05	21.07.2045	1500	11,89
KAZAKS 5 1/8 07/21/25	USD	5,13	105,09	105,88	3,27	3,00	-24,97	-35,39	21.07.2025	2500	2,69
KAZAKS 4 7/8 10/14/44	USD	4,88	86,51	87,72	5,98	5,87	305,74	245,59	14.10.2044	1000	12,51
НК КазМунайГаз											
KZOKZ 6 3/8 10/24/48	USD	6,38	85,61	86,83	7,65	7,53	474,87	421,64	24.10.2048	1500	11,38
KZOKZ 5 3/4 04/19/47	USD	5,75	83,13	84,58	7,22	7,08	428,43	372,55	19.04.2047	1250	11,74
KZOKZ 5 3/8 04/24/30	USD	5,38	94,85	95,70	6,23	6,08	323,90	299,95	24.04.2030	1250	6,04
KZOKZ 3 1/2 04/14/33	USD	3,50	80,39	81,54	6,02	5,86	302,34	281,04	14.04.2033	750	8,36
KZOKZ 4 3/4 04/19/27	USD	4,75	93,96	94,97	6,27	6,01	302,48	281,78	19.04.2027	1000	4,02
KZOKZ 4 3/4 04/24/25	USD	4,75	98,03	98,90	5,55	5,19	191,19	185,42	24.04.2025	500	2,43
Самрук Казына											
SAMRUK 2 10/28/26	USD	2,00	88,88	89,73	4,98	4,74	171,62	150,56	28.10.2026	500	3,89
КазТрансГаз											
KZTGKZ 4 3/8 09/26/27	USD	4,38	91,03	92,11	6,47	6,21	326,59	305,02	26.09.2027	706	4,36
Казахстан ТемирЖолы											
KTZKZ 3 1/4 12/05/23	CHF	3,25	92,13	95,56	10,09	6,99	616,83	670,64	05.12.2023	250	1,15
KTZKZ 6.95 07/10/42	USD	6,95	94,11	95,29	7,52	7,41	454,73	393,85	10.07.2042	883	10,33
Банк Развития Казахстана											
DBKAZ 5 3/4 05/12/25	USD	5,75	99,76	100,56	5,84	5,52	224,72	218,02	12.05.2025	500	2,44
DBKAZ 4 1/8 12/10/22	USD	4,13	99,53	100,33	5,71	2,98	-0,87	23,67	10.12.2022	564	0,29
DBKAZ 2.95 05/06/31	USD	2,95	77,50	78,67	6,36	6,15	333,40	310,03	06.05.2031	500	7,26
ТенгизШевройл											
TENGIZ 4 08/15/26	USD	4,00	85,88	86,86	8,51	8,17	506,80	488,80	15.08.2026	1000	3,32
TENGIZ 3 1/4 08/15/30	USD	3,25	75,74	76,96	7,32	7,08	425,37	400,72	15.08.2030	750	6,68
TENGIZ 2 5/8 08/15/25	USD	2,63	86,29	87,41	7,89	7,42	418,70	406,82	15.08.2025	500	2,76

Ежедневный обзор

1 сентября 2022 г.

Таблица 3. Информация по узбекским еврооблигациям

Выпуск	Валюта	Купон	Цена		Доходность		Спред		Дата погашения	Объем бумаг в обращении, млн.	Дюрация
			Покупка	Продажа	Покупка	Продажа	Z-Sprd	G-Sprd			
Республика Узбекистан											
UZBEK 4,75 2024	USD	4,75%	97,76	98,69	6,35	5,68	216,07	239,62	20.02.2024	500	1,41
UZBEK 5,375 2029	USD	5,38%	90,11	91,03	7,32	7,13	424,75	400,79	20.02.2029	500	5,31
UZBEK 3,7 2030	USD	3,70%	77,25	78,53	7,44	7,19	436,58	412,82	25.11.2030	555	6,68
НБ Республики Узбекистан											
NBUZB 4,85 2025	USD	4,85%	88,00	88,95	9,32	8,94	574,20	560,79	21.10.2025	300	2,77
Узпромстройбанк											
SQBNZU 5,75 2024	USD	5,75%	89,69	91,25	10,99	10,15	678,94	683,09	02.12.2024	300	2,02
Ипотека Банк											
IPTBZU 5,5 2025	USD	5,50%	86,08	87,10	10,70	10,28	709,81	695,91	19.11.2025	300	2,79

Таблица 4. Информация по отслеживаемым еврооблигациям

Выпуск	Валюта	Купон	Цена		Доходность		Спред		Дата погашения	Объем бумаг в обращении, млн.	Дюрация
			Покупка	Продажа	Покупка	Продажа	Z-Sprd	OAS-Sprd			
Отслеживаемые облигации											
SEASPAN CORP	USD	5,50%	84,27	84,59	8,55	8,48	561,92	536,40	01.08.2029	750	5,48
GRUPO AXO SA DE CV	USD	5,75%	78,09	79,29	13,30	12,82	972,24	954,24	08.06.2026	325	3,15
CYDSA SAB DE CV	USD	6,25%	87,01	88,37	9,52	9,15	619,80	598,59	04.10.2027	402	4,09
BUKIT MAKMUR MANDIRI UTA	USD	7,75%	86,21	87,35	12,81	12,35	919,52	902,84	10.02.2026	400	2,88
EMPRESA ELECTRICA COCHRA	USD	5,50%	93,24	94,39	8,60	8,05	487,01	478,46	14.05.2027	315	2,17
GRUPO UNICOMER CO LTD	USD	7,88%	99,53	100,53	8,19	6,94	361,88	366,27	01.04.2024	350	0,56
IOCHPE-MAX/MAX WHEELS MX	USD	5,00%	87,62	88,77	7,72	7,45	454,57	430,27	07.05.2028	400	4,72
ADECOAGRO SA	USD	6,00%	93,62	94,80	7,54	7,24	429,16	387,75	21.09.2027	500	4,16

Ежедневный обзор

1 сентября 2022 г.

Кривая доходности ГЦБ

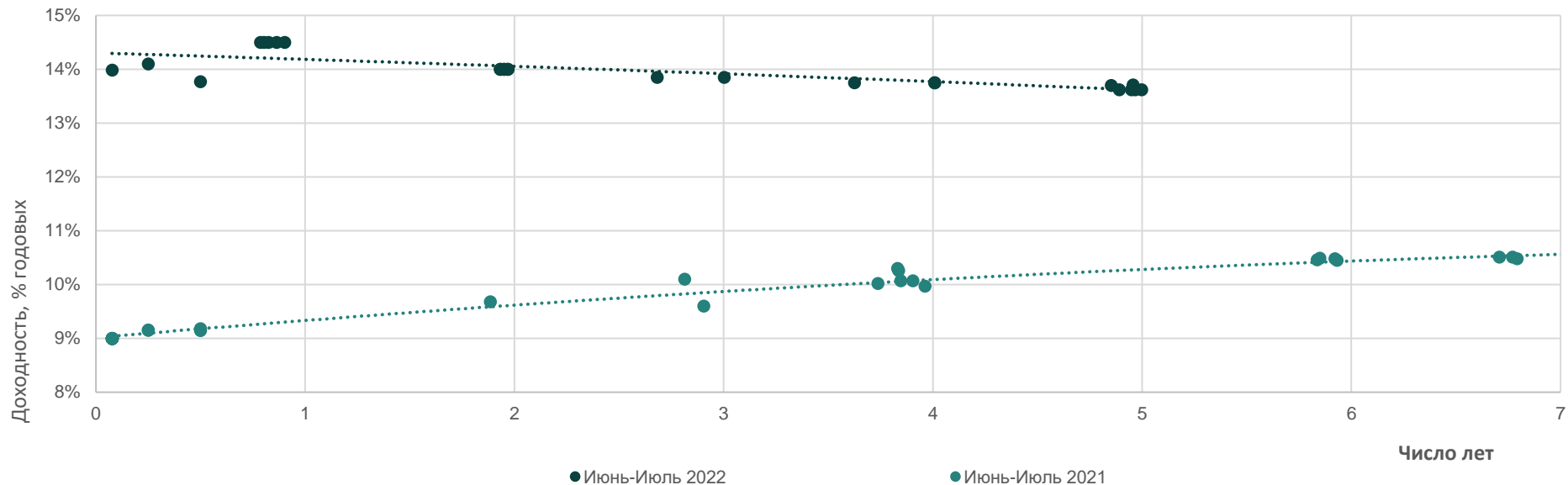


Таблица 5. Последние размещения нот и ГЦБ

Эмитент	Тикер	Доходность	Лет до погашения*	Дата размещения
Краткосрочные ноты				
Национальный Банк РК	NTK028_2802	13,98%	0,08	25-июль-2022
Национальный Банк РК	NTK029_2794	13,99%	0,08	6-июнь-2022
Национальный Банк РК	NTK091_2795	14,10%	0,25	8-июнь-2022
Национальный Банк РК	NTK092_2717	9,13%	0,25	4-май-2021
Национальный Банк РК	NTK182_2781	13,77%	0,50	18-март-2022
Национальный Банк РК	NTK364_2651	10,69%	1,00	17-июнь-2020
Ценные бумаги Министерства Финансов				
Министерство Финансов	MUM180_0002	14,00%	1,9	20-июль-2022
Министерство Финансов	MUM180_0002	14,00%	2,0	13-июль-2022
Министерство Финансов	MUM144_0003	14,50%	0,8	13-июль-2022
Министерство Финансов	MUM072_0013	13,70%	4,9	13-июль-2022
Министерство Финансов	MUM180_0002	14,00%	2,0	7-июль-2022
Министерство Финансов	MUM156_0005	13,71%	5,0	7-июль-2022
Министерство Финансов	MUM144_0003	14,50%	0,8	7-июль-2022
Министерство Финансов	MUM144_0003	14,50%	0,8	29-июнь-2022
Министерство Финансов	MUM072_0013	13,62%	4,9	29-июнь-2022

Ежедневный обзор

1 сентября 2022 г.

Министерство Финансов	MOM048_0053	13,75%	4,0	22-июнь-2022
Министерство Финансов	MOM036_0092	13,85%	3,0	22-июнь-2022
Министерство Финансов	MUM156_0005	13,62%	5,0	22-июнь-2022
Министерство Финансов	MUM144_0003	14,50%	0,9	15-июнь-2022
Министерство Финансов	MUM180_0001	14,00%	1,9	15-июнь-2022
Министерство Финансов	MOM036_0091	13,85%	2,7	8-июнь-2022
Министерство Финансов	MOM048_0052	13,75%	3,6	8-июнь-2022
Министерство Финансов	MUM072_0013	13,62%	0,9	8-июнь-2022
Министерство Финансов	MUM180_0001	14,00%	2,0	8-июнь-2022
Министерство Финансов	MUM072_0013	14,50%	5,0	1-июнь-2022
Министерство Финансов	MUM180_0001	14,00%	2,0	1-июнь-2022
Министерство Финансов	MUM144_0003	14,50%	0,9	25-май-2022
Министерство Финансов	MUM120_0017	13,62%	4,8	25-май-2022
Министерство Финансов	MUM180_0001	14,00%	2,0	25-май-2022
Министерство Финансов	MUM144_0003	14,50%	0,9	18-май-2022
Министерство Финансов	MUM120_0017	13,62%	4,8	18-май-2022
Министерство Финансов	MOM048_0052	13,75%	3,7	18-май-2022
Министерство Финансов	MOM036_0091	13,85%	2,7	18-май-2022
Министерство Финансов	MUM180_0001	14,00%	2,0	11-май-2022
Министерство Финансов	MUM144_0003	14,50%	1,0	11-май-2022
Министерство Финансов	MOM036_0091	13,83%	2,8	11-май-2022
Министерство Финансов	MOM048_0052	13,75%	3,7	5-май-2022
Министерство Финансов	MUM120_0017	13,62%	4,8	5-май-2022
Министерство Финансов	MUM132_0006	13,76%	3,2	28-апр-2022
Министерство Финансов	MOM048_0052	13,79%	3,7	27-апр-2022
Министерство Финансов	MUM180_0002	13,97%	2,2	27-апр-2022
Министерство Финансов	MOM036_0091	13,81%	2,8	27-апр-2022
Министерство Финансов	MOM048_0052	13,62%	3,8	20-апр-2022
Министерство Финансов	MUM072_0013	13,55%	5,1	20-апр-2022
Министерство Финансов	MUM072_0013	13,17%	5,1	13-апр-2022
Министерство Финансов	MUM180_0002	13,69%	2,2	13-апр-2022
Министерство Финансов	MOM036_0091	13,56%	2,8	13-апр-2022
Министерство Финансов	MOM036_0091	12,84%	2,9	6-апр-2022
Министерство Финансов	MOM048_0052	12,64%	3,8	6-апр-2022
Министерство Финансов	MUM072_0013	12,50%	5,1	29-мар-2022
Министерство Финансов	MOM036_0091	12,71%	2,9	29-март-2022
Министерство Финансов	MUM072_0013	12,50%	5,1	29-март-2022
Министерство Финансов	MOM048_0052	12,59%	3,8	24-март-2022
Министерство Финансов	MUM072_0013	12,63%	5,2	24-март-2022
Министерство Финансов	MKM012_0150	13,70%	0,9	16-март-2022
Министерство Финансов	MOM036_0091	12,72%	2,9	16-март-2022
Министерство Финансов	MOM048_0052	12,67%	3,9	16-март-2022
Министерство Финансов	MUM096_0011	13,21%	6,7	2-март-2022
Министерство Финансов	MUM180_0016	12,91%	14,9	2-март-2022

Ежедневный обзор

1 сентября 2022 г.

Министерство Финансов	MUM180_0015	11,10%	14,5	23-февр.-2022
Министерство Финансов	MUM096_0012	10,97%	7,4	23-февр.-2022
Министерство Финансов	MUM180_0002	10,73%	2,4	16-февр.-2022
Министерство Финансов	MUM120_0019	11,04%	9,1	16-февр.-2022
Министерство Финансов	MOM036_0091	10,75%	3,0	9-февр.-2022
Министерство Финансов	MUM132_0007	10,99%	10,5	9-февр.-2022
Министерство Финансов	MUM096_0013	11,00%	8,0	2-февр.-2022
Министерство Финансов	MUM156_0007	11,00%	12,0	2-февр.-2022
Министерство Финансов	MUM180_0016	11,05%	15,0	26-январ.-2022
Министерство Финансов	MUM072_0013	10,90%	5,3	26-январ.-2022
Министерство Финансов	MKM012_0150	10,30%	1,0	20-январ.-2022
Министерство Финансов	MOM048_0052	10,67%	4,0	19-январ.-2022
Министерство Финансов	MUM144_0009	10,87%	11,6	19-январ.-2022
Министерство Финансов	MUM096_0011	10,75%	6,8	12-январ.-2022
Министерство Финансов	MUM096_0012	10,75%	7,6	5-январ.-2022
Министерство Финансов	MUM120_0019	10,78%	9,2	20-декаб.-2021
Министерство Финансов	MUM096_0012	10,75%	7,6	13-декаб.-2021
Министерство Финансов	MUM120_0016	10,59%	3,5	10-декаб.-2021
Министерство Финансов	MUM132_0007	10,81%	10,6	8-декаб.-2021
Министерство Финансов	MUM180_0001	10,40%	2,5	29-нояб.-2021
Министерство Финансов	MUM180_0015	10,87%	14,7	29-нояб.-2021
Министерство Финансов	MOM060_0052	10,69%	4,7	26-нояб.-2021
Министерство Финансов	MUM168_0005	10,85%	13,3	24-нояб.-2021
Министерство Финансов	MUM072_0013	10,69%	5,5	22-нояб.-2021
Министерство Финансов	MOM060_0052	10,69%	4,7	19-нояб.-2021
Министерство Финансов	MUM120_0019	10,78%	9,3	19-нояб.-2021
Министерство Финансов	MUM156_0002	10,40%	1,7	17-нояб.-2021
Министерство Финансов	MUM132_0007	10,81%	10,7	17-нояб.-2021
Министерство Финансов	MUM120_0016	10,59%	3,5	15-нояб.-2021
Министерство Финансов	MUM144_0009	10,83%	11,8	15-нояб.-2021
Министерство Финансов	MUM180_0015	10,87%	14,8	12-нояб.-2021
Министерство Финансов	MOM060_0052	10,69%	4,7	10-нояб.-2021
Министерство Финансов	MUM132_0007	10,81%	10,7	10-нояб.-2021
Министерство Финансов	MUM096_0012	10,75%	7,7	8-нояб.-2021
Министерство Финансов	MUM084_0017	10,48%	2,2	5-нояб.-2021
Министерство Финансов	MUM156_0007	10,83%	12,3	3-нояб.-2021
Министерство Финансов	MUM084_0018	10,72%	6,4	1-нояб.-2021
Министерство Финансов	MUM120_0016	10,54%	3,6	29-окт.-2021
Министерство Финансов	MOM060_0052	10,68%	4,8	27-окт.-2021
Министерство Финансов	MUM180_0015	10,82%	14,8	25-окт.-2021
Министерство Финансов	MUM168_0005	10,80%	13,4	22-окт.-2021
Министерство Финансов	MUM180_0001	10,41%	2,6	20-окт.-2021
Министерство Финансов	MUM072_0013	10,65%	5,6	18-окт.-2021
Министерство Финансов	MUM156_0002	10,16%	1,8	15-окт.-2021

Ежедневный обзор

1 сентября 2022 г.

Министерство Финансов	MUM132_0007	10,74%	10,8	15-окт.-2021
Министерство Финансов	MOM060_0052	10,59%	4,8	13-окт.-2021
Министерство Финансов	MUM144_0009	10,76%	11,9	11-окт.-2021
Министерство Финансов	MUM096_0012	10,66%	7,8	8-окт.-2021
Министерство Финансов	MUM168_0005	10,79%	13,4	4-окт.-2021
Министерство Финансов	MUM120_0016	10,45%	3,7	1-окт.-2021
Министерство Финансов	MUM180_0001	10,40%	2,6	29-сент.-2021
Министерство Финансов	MOM060_0052	10,56%	4,9	27-сент.-2021
Министерство Финансов	MUM144_0009	10,76%	11,9	24-сент.-2021
Министерство Финансов	MUM156_0007	10,77%	12,4	22-сент.-2021
Министерство Финансов	MUM180_0015	10,81%	14,9	20-сент.-2021
Министерство Финансов	MUM072_0013	10,59%	5,7	17-сент.-2021
Министерство Финансов	MUM096_0012	10,66%	7,9	15-сент.-2021
Министерство Финансов	MUM084_0018	10,56%	6,6	13-сент.-2021
Министерство Финансов	MUM120_0016	10,43%	3,7	10-сент.-2021
Министерство Финансов	MUM120_0019	10,64%	9,5	8-сент.-2021
Министерство Финансов	MOM060_0052	10,47%	4,9	6-сент.-2021
Министерство Финансов	MUM132_0007	10,67%	10,9	3-сент.-2021
Министерство Финансов	MUM096_0012	10,58%	7,9	27-авг.-2021
Министерство Финансов	MUM180_0015	10,78%	5,0	25-авг.-2021
Министерство Финансов	MUM144_0009	10,69%	11,6	23-авг.-2021
Министерство Финансов	MUM168_0005	10,75%	13,6	18-авг.-2021
Министерство Финансов	MOM060_0052	10,50%	7,0	16-авг.-2021
Министерство Финансов	MUM120_0016	10,36%	3,8	13-авг.-2021
Министерство Финансов	MUM156_0007	10,72%	12,5	11-авг.-2021
Министерство Финансов	MOM060_0052	10,50%	7,0	4-авг.-2021
Министерство Финансов	MUM072_0013	10,50%	5,8	2-авг.-2021
Министерство Финансов	MUM168_0005	10,75%	13,6	30-июл-2021
Министерство Финансов	MUM084_0018	10,51%	6,7	30-июл-2021
Министерство Финансов	MUM132_0007	10,65%	11,0	29-июл-2021
Министерство Финансов	MUM120_0016	10,30%	3,8	29-июл-2021
Министерство Финансов	MUM096_0012	10,55%	8,0	28-июл-2021
Министерство Финансов	MUM180_0001	10,10%	2,8	28-июл-2021
Министерство Финансов	MUM120_0016	10,26%	3,8	27-июл-2021
Министерство Финансов	MUM132_0007	10,65%	11,0	26-июл-2021
Министерство Финансов	MUM180_0013	10,67%	11,7	23-июл-2021
Министерство Финансов	MUM120_0016	10,07%	3,8	23-июл-2021
Министерство Финансов	MUM180_0013	10,67%	11,7	21-июл-2021
Министерство Финансов	MUM072_0013	10,46%	5,8	19-июл-2021
Министерство Финансов	MUM180_0013	10,67%	11,7	16-июл-2021
Министерство Финансов	MUM072_0013	10,49%	5,8	14-июл-2021
Министерство Финансов	MUM156_0007	10,70%	12,6	12-июл-2021
Министерство Финансов	MUM084_0018	10,51%	6,77	7-июл-2021
Министерство Финансов	MUM120_0016	10,07%	3,90	2-июл-2021

Ежедневный обзор

1 сентября 2022 г.

Министерство Финансов	MUM240_0001	10,55%	10,82	30-июн-2021
Министерство Финансов	MUM084_0018	10,48%	6,79	29-июн-2021
Министерство Финансов	MUM180_0001	9,60%	2,90	25-июн-2021
Министерство Финансов	MUM072_0013	10,48%	5,92	18-июн-2021
Министерство Финансов	MUM168_0005	10,70%	13,74	16-июн-2021
Министерство Финансов	MUM072_0013	10,45%	5,93	14-июн-2021
Министерство Финансов	MUM120_0016	9,97%	3,96	11-июн-2021
Министерство Финансов	MUM156_0007	10,65%	12,70	9-июн-2021
Министерство Финансов	MUM144_0003	9,68%	1,88	7-июн-2021
Министерство Финансов	MUM120_0016	10,02%	3,7	4-июнь-2021
Министерство Финансов	MUM180_0013	10,64%	11,8	2-июнь-2021
Министерство Финансов	MUM180_0012	10,50%	8,7	31-май-2021
Министерство Финансов	MUM120_0016	9,90%	4,0	28-май-2021
Министерство Финансов	MUM180_0001	9,75%	3,0	26-май-2021
Министерство Финансов	MUM120_0019	10,49%	9,8	25-май-2021
Министерство Финансов	MUM084_0018	10,40%	6,9	21-май-2021
Министерство Финансов	MUM072_0013	10,40%	6	19-май-2021
Министерство Финансов	MUM084_0017	9,77%	2,7	18-май-2021
Министерство Финансов	MUM144_0003	9,65%	1,94	17-май-2021
Министерство Финансов	MUM168_0005	10,62%	13,83	14-май-2021
Министерство Финансов	MUM084_0018	10,40%	6,92	12-май-2021
Министерство Финансов	MUM180_0012	10,45%	8,76	5-май-2021
Министерство Финансов	MUM120_0017	10,20%	5,84	4-май-2021
Министерство Финансов	MUM084_0017	9,72%	2,76	28-апр.-2021
Министерство Финансов	MUM084_0018	10,40%	6,97	26-апр.-2021
Министерство Финансов	MUM084_0017	9,68%	2,77	23-апр.-2021
Министерство Финансов	MUM120_0017	10,19%	5,88	21-апр.-2021
Министерство Финансов	MUM156_0007	10,58%	12,84	19-апр.-2021
Министерство Финансов	MUM084_0017	9,59%	2,79	16-апр.-2021
Министерство Финансов	MUM180_0013	10,56%	11,98	14-апр.-2021
Министерство Финансов	MUM084_0018	10,40%	7,01	12-апр.-2021
Министерство Финансов	MUM120_0017	10,16%	5,91	9-апр.-2021
Министерство Финансов	MUM180_0012	10,35%	8,84	7-апр.-2021
Министерство Финансов	MUM120_0017	10,12%	5,92	5-апр.-2021
Министерство Финансов	MUM084_0017	9,55%	2,83	2-апр.-2021
Министерство Финансов	MUM180_0012	10,25%	8,86	30-мар.2021
Министерство Финансов	MUM084_0017	9,47%	2,84	29-мар.2021
Министерство Финансов	MUM132_0003	9,25%	1	26-мар.2021
Министерство Финансов	MUM084_0017	9,41%	2,85	25-мар.2021
Министерство Финансов	MUM084_0017	9,36%	2,87	18-мар.2021
Министерство Финансов	MUM120_0019	10,30%	10,01	17-мар.2021
Министерство Финансов	MUM120_0016	9,37%	4,21	12-мар.2021
Министерство Финансов	MUM168_0005	10,25%	14,01	10-мар.2021
Министерство Финансов	MUM084_0017	9,27%	2,9	09-мар.2021

Ежедневный обзор

1 сентября 2022 г.

Министерство Финансов	MUM084_0017	9,26%	2,91	05-мар.2021
Министерство Финансов	MUM084_0017	9,26%	2,91	03-мар.2021
Министерство Финансов	MUM156_0007	10,13%	12,98	01-мар.2021
Министерство Финансов	MKM012_0149	8,99%	0,9	26-февр.2021
Министерство Финансов	MUM120_0016	9,38%	4,25	26-февр.2021
Министерство Финансов	MUM156_0002	9,17%	2,4	25-февр.2021
Министерство Финансов	MUM084_0017	9,30%	2,93	24-февр.2021
Министерство Финансов	MUM180_0012	10,05%	8,95	23-февр.2021
Министерство Финансов	MUM156_0002	9,19%	2,41	19-февр.2021
Министерство Финансов	MUM156_0007	10,12%	13,01	17-февр.2021
Министерство Финансов	MKM012_0149	9,14%	0,94	12-февр.2021
Министерство Финансов	MUM096_0011	10,07%	7,72	8-февр.2021
Министерство Финансов	MUM120_0016	9,77%	4,31	5-февр.2021
Министерство Финансов	MUM180_0011	10,00%	8,53	3-февр.2021
Министерство Финансов	MUM120_0017	9,99%	6,09	1-февр.2021
Министерство Финансов	MUM180_0001	9,57%	3,31	29-январ.2021
Министерство Финансов	MUM156_0002	9,47%	2,49	29-январ.2021
Министерство Финансов	MUM180_0013	10,40%	12,19	27-январ.2021
Министерство Финансов	MUM120_0017	10,03%	6,11	25-январ.2021
Министерство Финансов	MUM156_0002	9,58%	2,51	22-январ.2021
Министерство Финансов	MUM240_0001	10,21%	11,27	18-январ.2021
Министерство Финансов	MUM120_0017	10,10%	6,15	13-январ.2021
Министерство Финансов	MUM180_0001	10,00%	3,37	6-январ.2021

Источник: KASE, *лет до погашения с момента размещения

Ежедневный обзор

1 сентября 2022 г.

Таблица 6. Доля владения нот НБК нерезидентами, млрд. тенге

Дата	Доля владения нот НБК нерезидентами						Изменение (нерезиденты)
	Резиденты	Нерезиденты	Всего в обращении	Резиденты	Нерезиденты		
22.07.2022	1 618,52	90,01	1 708,53	94,7%	5,3%	-38,42	
15.07.2022	1 656,94	100,01	1 756,96	94,3%	5,7%	60,63	
08.07.2022	1 596,31	120,76	1 717,08	93,0%	7,0%	-112,64	
01.07.2022	1 708,95	120,76	1 829,71	93,4%	6,6%	83,48	
24.06.2022	1 625,47	130,76	1 756,23	92,6%	7,4%	18,43	
17.06.2022	1 607,04	140,76	1 747,81	91,9%	8,1%	-42,97	
10.06.2022	1 650,01	140,76	1 790,78	92,1%	7,9%	19,70	
03.06.2022	1 630,31	150,76	1 781,07	91,5%	8,5%	45,09	
27.05.2022	1 585,22	150,76	1 735,99	91,3%	8,7%	-10,00	
20.05.2022	1 578,15	160,76	1 738,91	90,8%	9,2%	0,00	
13.05.2022	1 602,67	160,76	1 763,44	90,9%	9,1%	-20,00	
06.05.2022	1 598,97	180,76	1 779,73	89,8%	10,2%	18,75	
29.04.2022	1 610,90	162,01	1 772,92	90,9%	9,1%	0,00	
22.04.2022	1 552,75	162,01	1 714,76	90,6%	9,4%	17,91	
15.04.2022	1 435,62	144,1	1 579,72	90,9%	9,1%	14,09	
08.04.2022	1 390,41	130,01	1 520,42	91,4%	8,6%	15,00	
01.04.2022	1 354,55	115,01	1 469,56	92,2%	7,8%	40,00	
25.03.2022	1 250,90	75,01	1 325,91	94,3%	5,7%	-71,34	
18.03.2022	1 430,42	146,35	1 576,77	90,7%	9,3%	24,04	
11.03.2022	1 341,62	122,31	1 463,93	91,6%	8,4%	-55,06	
05.03.2022	1 683,99	177,37	1 861,36	90,5%	9,5%	-20,04	
25.02.2022	1 679,87	197,41	1 877,28	89,5%	10,5%	45,59	
18.02.2022	1 710,03	151,82	1 861,85	91,8%	8,2%	10,56	
11.02.2022	1 770,99	141,26	1 912,25	92,6%	7,4%	12,25	
04.02.2022	1 645,90	129,01	1 774,90	92,7%	7,3%	-13,03	
28.01.2022	1 639,32	142,04	1 781,36	92,0%	8,0%	2,00	
21.01.2022	1 693,79	140,04	1 833,83	92,4%	7,6%	10,09	
14.01.2022	1 618,00	129,95	1 747,96	92,6%	7,4%	-62,43	
06.01.2022	1 640,99	192,38	1 833,36	89,5%	10,5%	-18,92	
31.12.2021	1 938,48	211,3	2 149,78	90,2%	9,8%	-0,38	
24.12.2021	1 842,45	211,68	2 054,14	89,7%	10,3%	-4,20	
15.12.2021	1 899,57	215,88	2 115,45	89,8%	10,2%	-111,93	
10.12.2021	2 095,32	327,81	2 423,13	86,5%	13,5%	-45,31	
03.12.2021	2 275,47	373,12	2 648,59	85,9%	14,1%	0,45	
26.11.2021	2 152,41	372,67	2 525,08	85,2%	14,8%	-30,40	
19.11.2021	2 086,03	403,07	2 489,11	83,8%	16,2%	22,58	
12.11.2021	2 018,44	380,49	2 398,93	84,1%	15,9%	43,00	

Ежедневный обзор

1 сентября 2022 г.

05.11.2021	2 036,33	337,49	2 373,82	85,8%	14,2%	-108,72
29.10.2021	2 546,32	446,21	2 992,54	85,1%	14,9%	25,45
22.10.2021	2 416,90	420,76	2 837,66	85,2%	14,8%	51,15
15.10.2021	2 425,02	369,61	2 794,62	86,8%	13,2%	-52,29
08.10.2021	2 433,47	421,9	2 855,37	85,2%	14,8%	2,78
01.10.2021	2 379,45	419,12	2 798,58	85,0%	15,0%	-52,09
24.09.2021	2 535,46	471,21	3 006,67	84,3%	15,7%	85,48
17.09.2021	2 432,57	385,73	2 818,29	86,3%	13,7%	33,05
10.09.2021	2 424,57	352,68	2 777,26	87,3%	12,7%	-67,52
03.09.2021	2 690,72	420,2	3 110,91	86,5%	13,5%	-9,88
27.08.2021	2 793,58	430,08	3 223,66	86,7%	13,3%	-35,00
20.08.2021	2 782,93	465,08	3 248,01	85,7%	14,3%	-11,87
13.08.2021	2 730,47	476,95	3 207,42	85,1%	14,9%	49,15
06.08.2021	2 779,62	427,8	3 207,42	86,7%	13,3%	-53,43
30.07.2021	2 899,72	481,23	3 380,95	85,8%	14,2%	-26,20
23.07.2021	3 007,80	507,43	3 515,23	85,6%	14,4%	-49,44
16.07.2021	3 028,90	556,87	3 585,77	84,5%	15,5%	19,00
09.07.2021	3 029,13	537,87	3 567,00	84,9%	15,1%	12,08
03.07.2021	3 017,83	525,79	3 543,62	85,2%	14,8%	11,11
25.06.2021	2 941,48	514,68	3 456,16	85,1%	14,9%	-57,66
18.06.2021	2 900,83	572,34	3 473,17	83,5%	16,5%	26,06
11.06.2021	2 945,94	546,28	3 492,22	84,4%	15,6%	-28,41
04.06.2021	2 899,15	574,69	3 473,84	83,5%	16,5%	63,04
28.05.2021	2 733,50	511,65	3 245,15	84,2%	15,8%	-27,09
21.05.2021	2 667,30	538,74	3 206,04	83,2%	16,8%	26,37
14.05.2021	2 583,91	512,37	3 096,28	83,5%	16,5%	56,68
06.05.2021	2 668,79	455,69	3 124,48	85,4%	14,6%	6,53
30.04.2021	3 036,14	449,16	3 485,31	87,1%	12,9%	48,61
23.04.2021	2 989,95	400,55	3 390,50	88,2%	11,8%	-104,03
16.04.2021	2 856,56	504,58	3 361,14	85,0%	15,0%	-32,78
09.04.2021	2 982,52	537,36	3 519,89	84,7%	15,3%	-9,34
02.04.2021	2 915,59	546,7	3 462,29	84,2%	15,8%	-18,26
26.03.2021	2 891,13	564,96	3 456,08	83,7%	16,3%	1,81
19.03.2021	3 103,20	563,15	3 666,17	84,6%	15,4%	39,58
12.03.2021	3 110,10	523,57	3 633,68	85,6%	14,4%	-32,05
05.03.2021	3 161,39	555,62	3 717,01	85,1%	14,9%	-44,62
26.02.2021	3 184,01	600,24	3 784,25	84,1%	15,9%	79,60
19.02.2021	3 157,94	520,64	3 678,58	85,8%	14,2%	14,79
12.02.2021	3 215,93	505,85	3 721,77	86,4%	13,6%	52,20
05.02.2021	3 265,40	453,65	3 719,05	87,8%	12,2%	65,81
29.01.2021	2 998,15	387,84	3 385,99	88,5%	11,5%	-11,49

Ежедневный обзор

1 сентября 2022 г.

22.01.2021	2 787,13	399,33	3 186,46	87,5%	12,5%	101,79
15.01.2021	2 710,42	297,54	3 007,96	90,1%	9,9%	-48,83
08.01.2021	2 421,39	346,37	2 767,76	87,5%	12,5%	-4,88
31.12.2020	2 703,94	351,25	3 055,19	88,5%	11,5%	34,55
25.12.2020	2 588,32	316,7	2 905,02	89,1%	10,9%	0,49
20.12.2020	2 549,40	316,21	2 865,61	89,0%	11,0%	-10,51
11.12.2020	2 448,78	326,72	2 775,50	88,2%	11,8%	32,94
04.12.2020	2 291,64	293,78	2 585,42	88,6%	11,4%	-0,85
27.11.2020	2 568,28	294,63	2 862,91	89,7%	10,3%	11,38
20.11.2020	2 593,11	283,25	2 876,36	90,2%	9,8%	112,19
13.11.2020	2 700,93	171,06	2 871,99	94,0%	6,0%	-27,84
06.11.2020	2 709,74	198,9	2 908,64	93,2%	6,8%	1,91
30.10.2020	2 718,02	196,99	2 915,01	93,2%	6,8%	14,21
23.10.2020	2 957,30	182,78	3 140,08	94,2%	5,8%	-15,65
16.10.2020	3 063,48	198,43	3 261,91	93,9%	6,1%	46,78
09.10.2020	3 128,26	151,65	3 279,91	95,4%	4,6%	9,60
02.10.2020	3 185,66	142,05	3 327,71	95,7%	4,3%	13,49
25.09.2020	3 172,00	128,56	3 300,56	96,1%	3,9%	

Источник: Национальный Банк РК

Подготовлено АО «Halyk Global Markets»

АО «Halyk Finance»

Департамент исследований

E-mail

research@halykfinance.kz

Департамент продаж

E-mail

sales@halykfinance.kz

Адрес:

Halyk Finance
пр. Абая, 109 «В», 5 этаж
A05A1B4, Алматы, Республика Казахстан
Тел. +7 727 339 43 77
www.halykfinance.kz

Bloomberg

HLFN

Refinitiv

Halyk Finance

Factset

Halyk Finance

Capital IQ

Halyk Finance

Заявление об ограничении ответственности

Настоящая публикация носит исключительно информационный характер и не является предложением или попыткой со стороны АО «Halyk Finance» купить, продать или вступить в иную сделку в отношении каких-либо ценных бумаг и иных финансовых инструментов, на которые в настоящей публикации может содержаться ссылка, предоставить какие-либо инвестиционные рекомендации или услуги. Указанные предложения могут быть направлены исключительно в соответствии с требованиями применимого законодательства. Настоящая публикация основана на информации, которую мы считаем надежной, однако мы не утверждаем, что все приведенные сведения абсолютно точны. При этом, отмечаем, что прошлая доходность не является показателем доходности инвестиций в будущем. Мы не несем ответственности за использование клиентами информации, содержащейся в настоящей публикации, а также за сделки и операции с ценными бумагами и иными финансовыми инструментами, упоминающимися в ней. Мы не берем на себя обязательство регулярно обновлять информацию, которая содержится в настоящей публикации или исправлять возможные неточности. HF, его аффилированные и должностные лица, партнеры и сотрудники, в том числе лица, участвующие в подготовке и выпуске этого материала, оставляют за собой право участвовать в сделках в отношении упоминающихся в настоящей публикации ценных бумаг и иных финансовых инструментов. Также отмечаем, что на ценные бумаги и иные финансовые инструменты, рассматриваемые в настоящей публикации и номинированные в иностранной валюте, могут оказывать влияние обменные курсы валют. Изменение обменных курсов валют может вызвать снижение стоимости инвестиций в указанные активы. Следует иметь в виду, что инвестирование в Американские депозитарные расписки также подвержено риску изменения обменного курса валют, а инвестирование в казахстанские ценные бумаги и иные финансовые инструменты имеет значительный риск. В указанной связи, инвесторы до принятия решения об участии в сделках с ценными бумагами и иными финансовыми инструментами, рассматриваемыми в настоящей публикации, должны проводить собственное исследование относительно надежности эмитентов данных ценных бумаг и иных финансовых инструментов.

Настоящая информация не предназначена для публичного распространения и не может быть воспроизведена, передана или опубликована, целиком или по частям, без предварительного письменного разрешения АО «Halyk Finance».