



Ежедневный обзор

Индекс NASDAQ ушел на «медвежью» территорию

23 августа 2022 г.

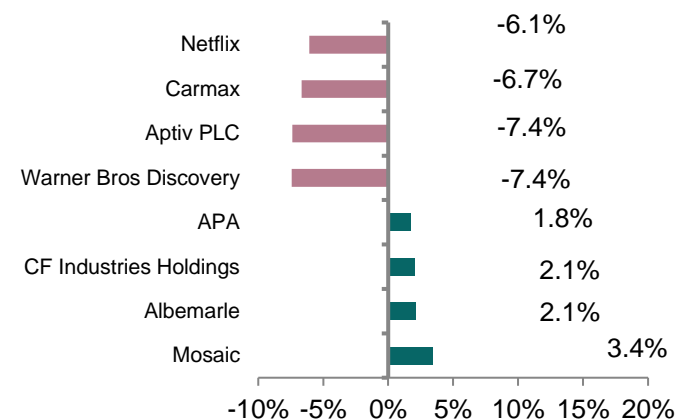
>> Индекс NASDAQ ушел на «медвежью» территорию

Биржевые индексы США усилили нисходящую динамику, снизившись на 1,9–2,6%. Падение NASDAQ (-2,55%) в понедельник отправило индекс электронной биржи вновь на «медвежью» территорию. На прошлой неделе рынок акций США прервал четырехнедельный подъем на фоне роста ожиданий более агрессивного повышения ставок в США. В настоящий момент рынок с 100% вероятностью ожидает повышения ставки на сентябрьской встрече Федрезерва. Однако основная интрига предстоящего ужесточения денежно-кредитной политики заключается в том, какими темпами регулятор намерен повышать ставку.

>> Умеренное снижение цен на нефть

Усиление пессимистических настроений на европейских и американских биржах, а также продолжающееся укрепление доллара США оказали сдержанный эффект на нефтяные котировки. Нефть марки Brent скорректировалась на 0,2% до \$96,5 за баррель. Накануне стало известно, что с 1 ноября Сербия прекратит импорт российской нефти из-за санкций ЕС.

Лидеры и аутсайдеры индекса S&P 500



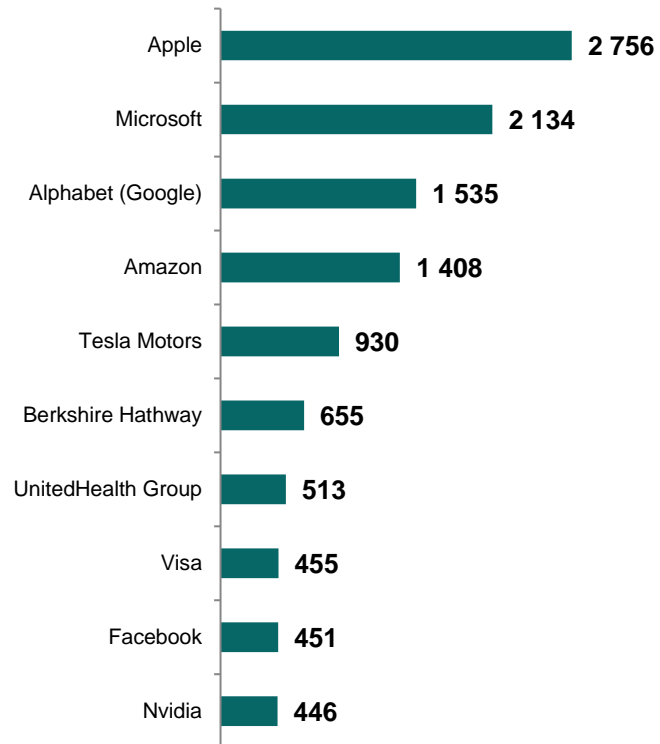
Товарный рынок

	Знач.	Изменение			
		1D	1W	1M	YTD
Brent	96,5	-0,2%	1,5%	-8,2%	24,0%
LME Copper	8 027	-0,6%	0,6%	6,5%	-17,4%
Zinc	3 497	0,3%	-1,9%	15,1%	-1,0%
Gold	1 735,2	-0,7%	-2,7%	0,4%	-5,1%
Silver	19,0	-0,1%	-6,6%	2,3%	-18,4%
Natural Gas	9,7	3,7%	10,9%	10,9%	159,5%
Aluminum	2 391	0,2%	0,0%	-1,3%	-14,9%

Ежедневный обзор

23 августа 2022 г.

>> Рыночная капитализация 10 крупнейших публичных компаний США, млрд. \$



Динамика изменения индекса S&P 500

	Изменение		Количество эмитентов	Вес, (%)
	в %	в пунктах		
S&P 500	-2,1%	-90,5	503	100%
Information Technology	-2,8%	-32,9	76	27,4%
Health Care	-1,4%	-8,2	64	14,9%
Consumer Discretionary	-2,8%	-13,9	58	11,0%
Financials	-2,2%	-10,0	66	10,8%
Communication Services	-2,7%	-9,5	26	8,9%
Industrials	-2,0%	-6,5	71	7,6%
Consumer Staples	-1,1%	-3,1	33	6,9%
Energy	-0,3%	-0,5	21	4,2%
Utilities	-1,4%	-1,8	29	3,0%
Real Estate	-2,1%	-2,5	31	2,9%
Materials	-1,6%	-1,7	28	2,5%

>> Индекс NASDAQ ушел на «медвежью» территорию

Биржевые индексы США усилили нисходящую динамику, снизившись на 1,9–2,6%. Падение NASDAQ (-2,55%) в понедельник отправило индекс электронной биржи вновь на «медвежью» территорию. На прошлой неделе рынок акций США прервал четырехнедельный подъем на фоне роста ожиданий более агрессивного повышения ставок в США. В настоящий момент рынок с 100% вероятностью ожидает повышения ставки на сентябрьской встрече Федрезерва. Однако основная интрига предстоящего ужесточения денежно-кредитной политики заключается в том, какими темпами регулятор намерен повышать ставку. На сегодняшний день на повестке дня стоит вопрос повышения ставки на 50 б.п. или как и на прошлых двух заседаниях в июне и в июле сразу на 75 б.п. Тем не менее, вероятность повышения ставки на 50 б.п. или 75 б.п. сложилась практически поровну. Наиболее чувствительными к «ястребиным» комментариям чиновников ФРС традиционно стали сектора информационных технологий (-2,8%) и дискреционных товаров (-2,8%). После самого сильного недельного подъема с апреля 2020 года доллар на глобальном валютном рынке продолжил укрепляться, прибавив в понедельник 0,8% и достиг 109,0 пунктов. С начала года «американец» укрепился уже на 14%. В результате резкого укрепления доллара США, курс евро впервые с середины июля опустился ниже паритета с долларом. В понедельник курс валютной пары EUR/USD закрылся на уровне 0,9932 (-1,0%). Европейские площадки в понедельник синхронно закрылись в красной зоне. Наибольшее падение было зафиксировано по немецкому DAX (-2,32%) и французскому CAC 40 (-1,80%).

>> Доходность по 10-леткам вновь выше 3%

Возросшие ожидания по более агрессивному повышению ставок ФРС привели к росту доходностей по казначейским облигациям США. Так, доходность по 10-летним трэжерис впервые с 8 июля закрылась выше психологического уровня в 3%. Доходность по 2-летним бумагам повысилась на 8 б.п. до 3,31%. Спред между 2-летними и 10-летними казначейскими облигациями США сократился до 30 б.п. в сравнении с 40 б.п. неделей ранее.

Фондовые индексы	Регион	Посл. знач.	Изменение	
			За день	С начала года
Americas				
S&P 500	США	4 138,0	-2,14%	-13,18%
Dow Jones	США	33 063,6	-1,91%	-9,01%
NASDAQ	США	12 381,6	-2,55%	-20,86%
EMEA				
Euro Stoxx 50	Еврозона	3 658,2	-1,93%	-14,89%
FTSE 100	Великобритания	7 533,8	-0,22%	2,02%
CAC 40	Франция	6 378,7	-1,80%	-10,82%
DAX	Германия	13 230,6	-2,32%	-16,71%
IBEX 35	Испания	8 284,8	-0,64%	-4,92%
FTSE MIB	Италия	22 165,7	-1,64%	-18,95%
Asia/Pacific				
Nikkei 225	Япония	28 456,9	-1,17%	-1,16%
Hang Seng	Гонконг	19 657,0	-0,59%	-15,99%
CSI 300	Китай	4 181,4	0,73%	-15,36%
Shanghai	Китай	3 277,8	0,61%	-9,95%
Sensex	Индия	58 773,9	-1,46%	0,89%
Singapore	Сингапур	3 242,8	-0,61%	3,81%
Emerging markets				
Bovespa	Бразилия	110 500,5	-0,89%	5,42%
RTSI\$	Россия	1 173,8	0,28%	-26,44%
NIFTY 50	Индия	17 490,7	-1,51%	0,79%
TOP 40	ЮАР	62 482,2	-0,78%	-6,82%
Borsa Index	Турция	3 020,2	0,01%	62,58%
KASE	Казахстан	3 045,0	-1,05%	-17,15%

Ежедневный обзор

23 августа 2022 г.

>> Валютный рынок

- Индекс доллара США (DXY), показывающий отношение доллара относительно корзины из шести мировых валют, вырос на 0,8% до 109,0;
- Курс тенге к доллару США вырос на 0,7% до 473,2.

>> Главные новости

- "КазТрансОйл" в I полугодии сократил чистую прибыль по МСФО более чем в 2 раза;
- Минсельхоз Казахстана ожидает урожай зерновых в 2022 г. на уровне 18,3 млн тонн - глава ведомства.

LIBOR (USD)

	Знач.	Значение на дату			
		1D	1W	1M	YTD
LIBOR Overnight	2,32%	2,32%	2,31%	1,57%	0,06%
LIBOR1M	2,39%	2,37%	2,39%	2,21%	0,10%
LIBOR3M	2,96%	2,98%	2,92%	2,76%	0,21%
LIBOR6M	3,55%	3,51%	3,51%	3,33%	0,26%
LIBOR12M	4,02%	4,00%	3,96%	3,89%	0,58%

Валютный рынок

	Знач.	Изменение валютных пар			
		1D	1W	1M	YTD
DXY	109,0	0,8%	2,3%	1,8%	14,0%
USD/KZT	473,2	0,7%	0,7%	1,9%	-8,8%
USD/RUB	59,4	1,0%	3,4%	-5,9%	20,4%
EUR/USD	0,99	-1,0%	-2,4%	-2,8%	-12,6%
GBP/USD	1,18	-0,5%	-2,6%	-1,6%	-13,0%
USD/JPY	137,46	-0,4%	-3,2%	0,6%	-19,4%

Долговой рынок

	Валюта	YTM	YTM на			
			1D	1W	1M	YTD
US Treasuries (10YR)	US\$	3,01%	2,97%	2,79%	3,03%	1,51%
US Treasuries (30YR)	US\$	3,23%	3,21%	3,10%	3,16%	1,90%
UK Gilts (30YR)	GBP	2,51%	2,41%	2,02%	2,14%	0,97%
Germany (10YR)	EUR	1,31%	1,23%	0,90%	1,26%	-0,18%
Russia (10YR)	RUB	8,15%	8,12%	8,11%	8,00%	7,72%
Kazakhstan (5YR)	US\$	3,01%	3,01%	2,92%	3,81%	1,37%

Ежедневный обзор

23 августа 2022 г.

- **"КазТрансОйл" в I полугодии сократил чистую прибыль по МСФО более чем в 2 раза**

Консолидированная чистая прибыль АО "КазТрансОйл" в январе-июне 2022 года по МСФО составила 15,827 млрд тенге, что в 2,1 раза меньше, чем в аналогичный период прошлого года, сообщила компания в понедельник.

Консолидированная выручка компании в отчетном периоде сократилась на 0,3% и достигла 116,457 млрд тенге. Валовая прибыль сократилась в 2,7 раза, до 14,812 млрд тенге, операционная прибыль - в 4 раза, до 8,777 млрд тенге, прибыль до налогообложения - в 2,3 раза, до 18,603 млрд тенге.

АО "КазТрансОйл" - национальный оператор Казахстана по магистральному нефтепроводу. Входит в группу АО НК "КазМунайГаз", владеет диверсифицированной сетью магистральных нефтепроводов протяженностью 5,4 тыс. км. Транспортирует нефть на казахстанские нефтеперерабатывающие заводы и на экспорт по пяти направлениям: нефтепроводы "Атырау - Самара" и "Казахстан-Китай", порт Актау (налив нефти в танкеры), перевалка в систему КТК, железная дорога (налив в цистерны).

Источник: Интерфакс-Казахстан, Bloomberg

- **Минсельхоз Казахстана ожидает урожай зерновых в 2022 г. на уровне 18,3 млн тонн - глава ведомства**

Аграрии Казахстана намерены собрать в 2022 году 18,3 млн тонн зерновых, сообщил министр сельского хозяйства Ербол Карашукеев.

"Согласно данным акиматов областей, прогнозный объем валового сбора зерновых ожидается на уровне 18,3 млн тонн, в том числе пшеницы более 13,4 млн тонн", - сказал он на заседании правительства во вторник.

Ранее премьер-министр Казахстана Алихан Смаилов сообщал, что в текущем году объем валового сбора зерновых ожидается на среднегодовом уровне 18-19 млн тонн. Валовой сбор зерновых и зернобобовых в Казахстане в 2021 году превысил 16,4 млн тонн против 20,06 млн тонн в 2020 году (снижение на 18,2%). Сокращение было связано с засухой в ряде регионов страны.

Источник: Интерфакс-Казахстан, Bloomberg

Ежедневный обзор

23 августа 2022 г.

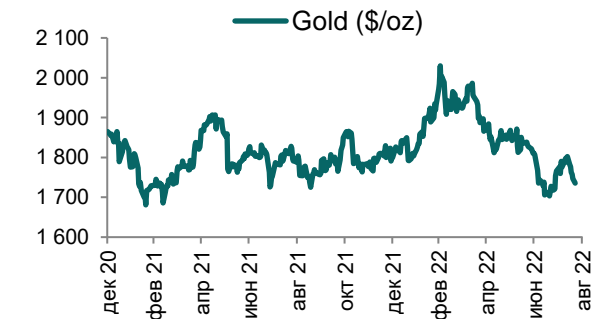
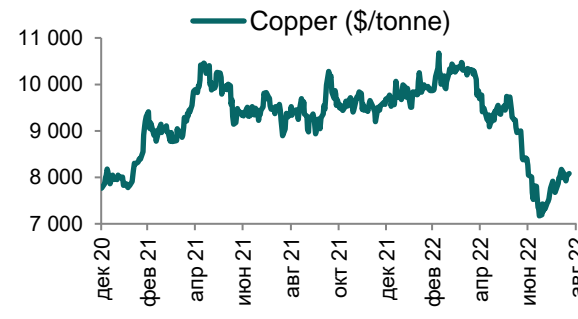
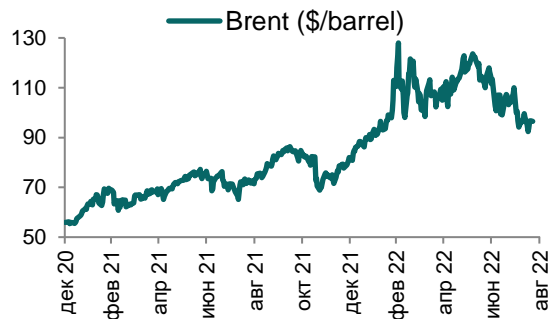
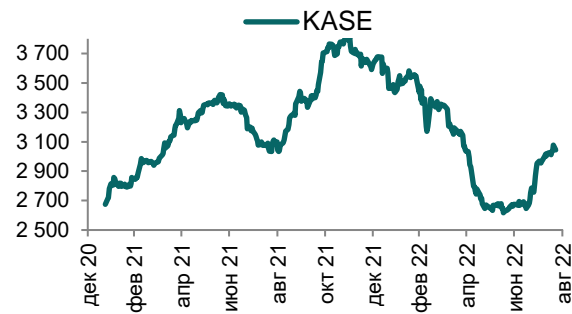
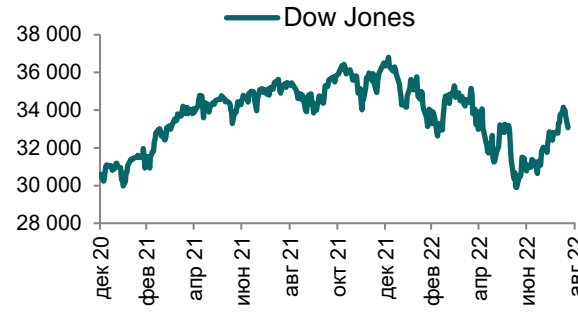
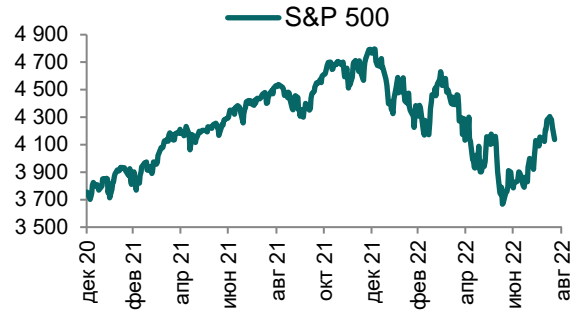
Таблица 1. Динамика изменения валют стран СНГ, развивающихся и развитых стран

Валютная пара (индекс)	Страна	Базовая ставка	Инфляция 2021	Доля в товарообороте*	Курс	1D	1W	1M	YTD
USD/KZT	Казахстан	14,50%	8,0%	-	473,2	0,7%	0,7%	1,9%	-8,8%
USD/RUB	Россия	8,00%	6,7%	18,6%	59,4	1,0%	3,4%	-5,9%	20,4%
USD/GEL	Грузия	11,00%	9,3%	-	2,79	0,1%	0,0%	0,0%	9,7%
USD/BYN	Беларусь	12,00%	10,0%	0,6%	2,75	1,9%	-5,9%	-4,8%	-7,2%
USD/KGS	Кыргызстан	14,00%	11,2%	0,7%	81,73	0,0%	0,8%	-4,8%	2,9%
USD/TJS	Таджикистан	13,25%	8,0%	1,1%	10,27	-0,3%	-0,2%	2,2%	8,9%
USD/UZS	Узбекистан	15,00%	10,0%	3,6%	10 918,16	0,2%	0,4%	-0,1%	-0,9%
USD/UAH	Украина	25,00%	9,3%	0,7%	36,59	0,1%	0,5%	-24,4%	-34,1%
Развивающиеся страны									
USD/CNY	Китай	4,35%	0,9%	16,2%	6,85	-0,5%	-1,1%	-1,4%	-7,7%
USD/BRL	Бразилия	13,75%	8,3%	0,3%	5,16	0,3%	-0,2%	3,6%	7,5%
USD/INR	Индия	5,40%	4,1%	0,8%	79,87	-0,1%	-0,3%	0,2%	-7,4%
USD/ZAR	ЮАР	5,50%	4,6%	-	17,01	0,0%	-3,7%	-1,1%	-6,7%
USD/TRY	Турция	13,00%	19,4%	5,2%	18,08	0,1%	-0,7%	-2,0%	-35,9%
Развитые страны									
DXU	США	2,50%	4,7%	2,6%	109,05	0,8%	2,3%	2,2%	14,0%
USD/CAD	Канада	2,50%	3,4%	0,7%	1,30	-0,4%	-1,2%	-1,0%	-3,2%
GBP/USD	Великобритания	1,75%	2,6%	1,1%	1,18	-0,5%	-2,6%	-1,5%	-13,0%
USD/CHF	Швейцария	-0,25%	0,6%	1,4%	0,96	-0,5%	-2,0%	-0,2%	-5,6%
USD/JPY	Япония	-0,10%	-0,3%	1,4%	137,46	-0,4%	-3,2%	-1,0%	-19,4%
USD/KRW	Южная Корея	2,25%	2,3%	4,5%	1 339,70	-1,0%	-2,9%	-2,4%	-12,7%

Источник: Bloomberg; *доля в товарообороте в торговле с Казахстаном (3М2022 г.)

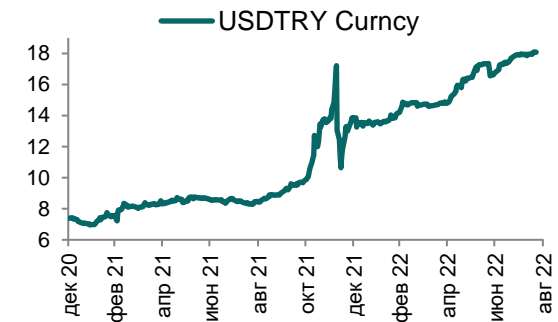
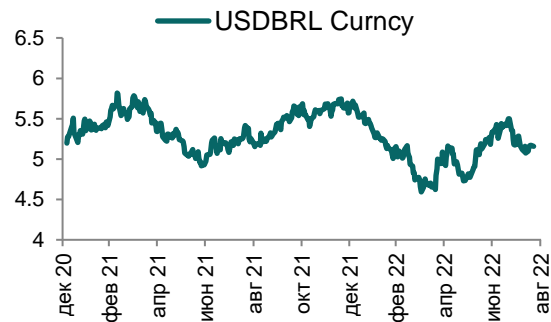
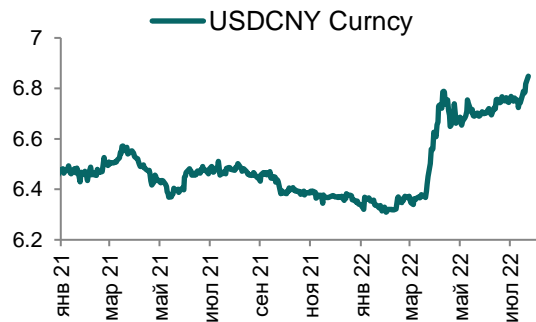
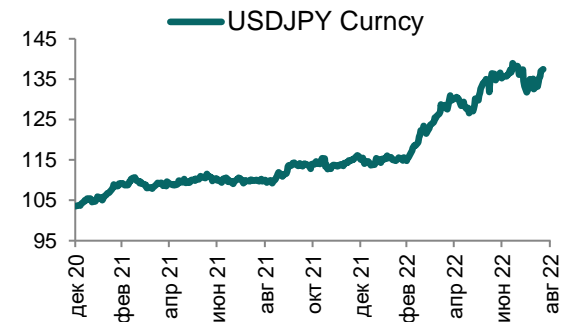
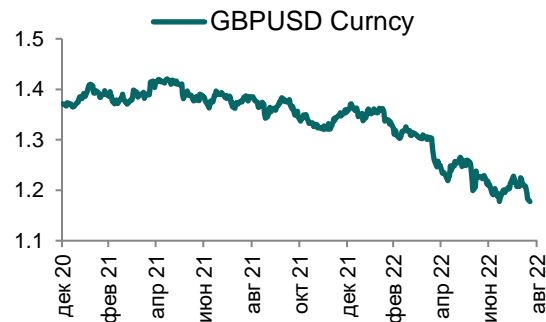
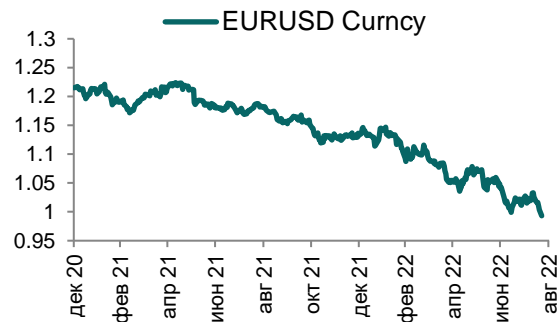
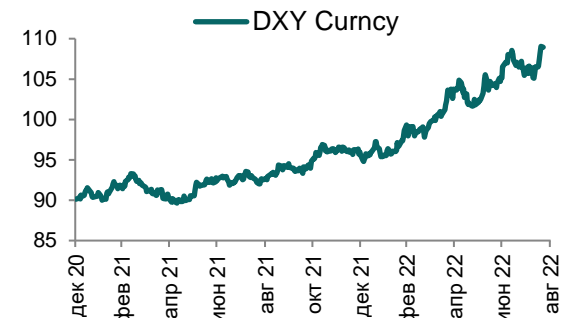
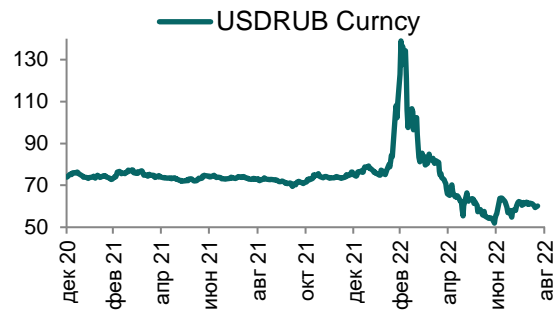
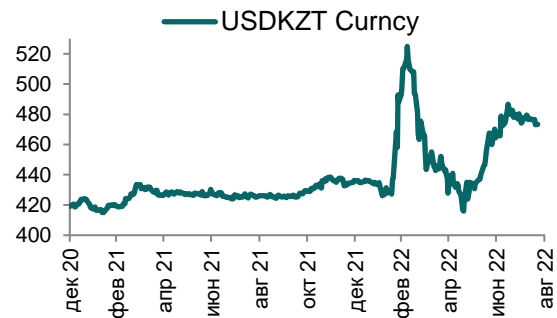
Ежедневный обзор

23 августа 2022 г.



Ежедневный обзор

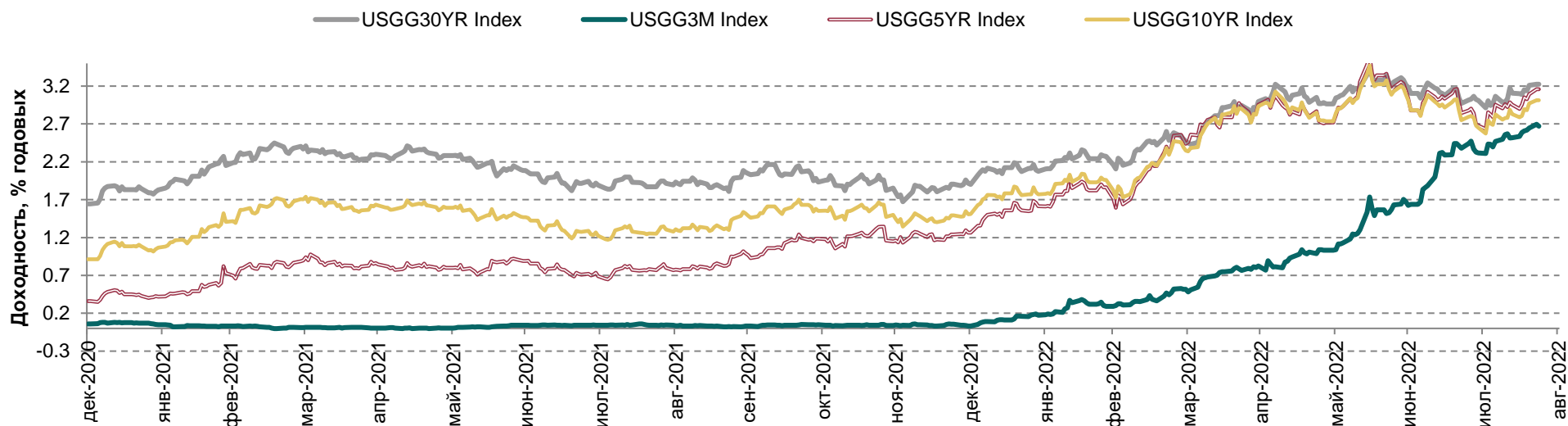
23 августа 2022 г.



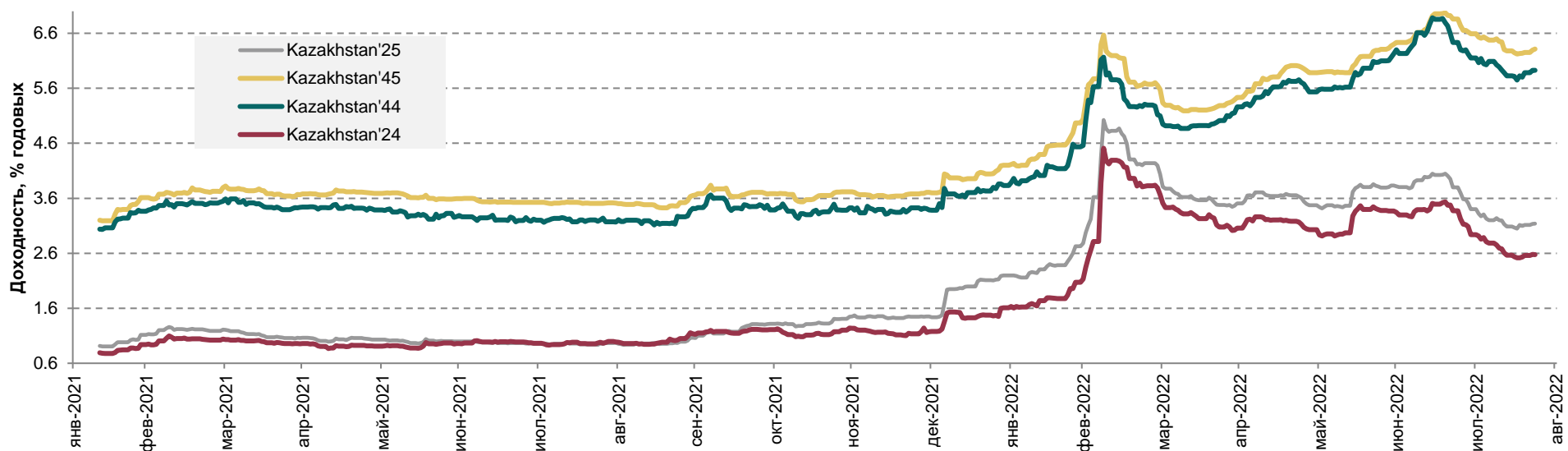
Ежедневный обзор

23 августа 2022 г.

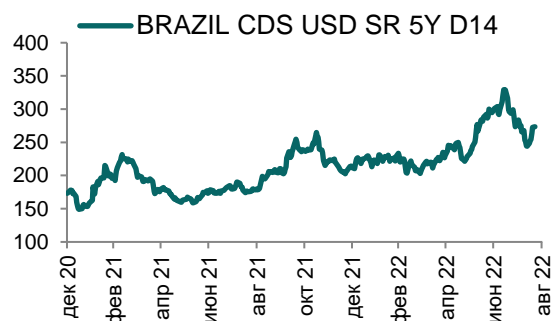
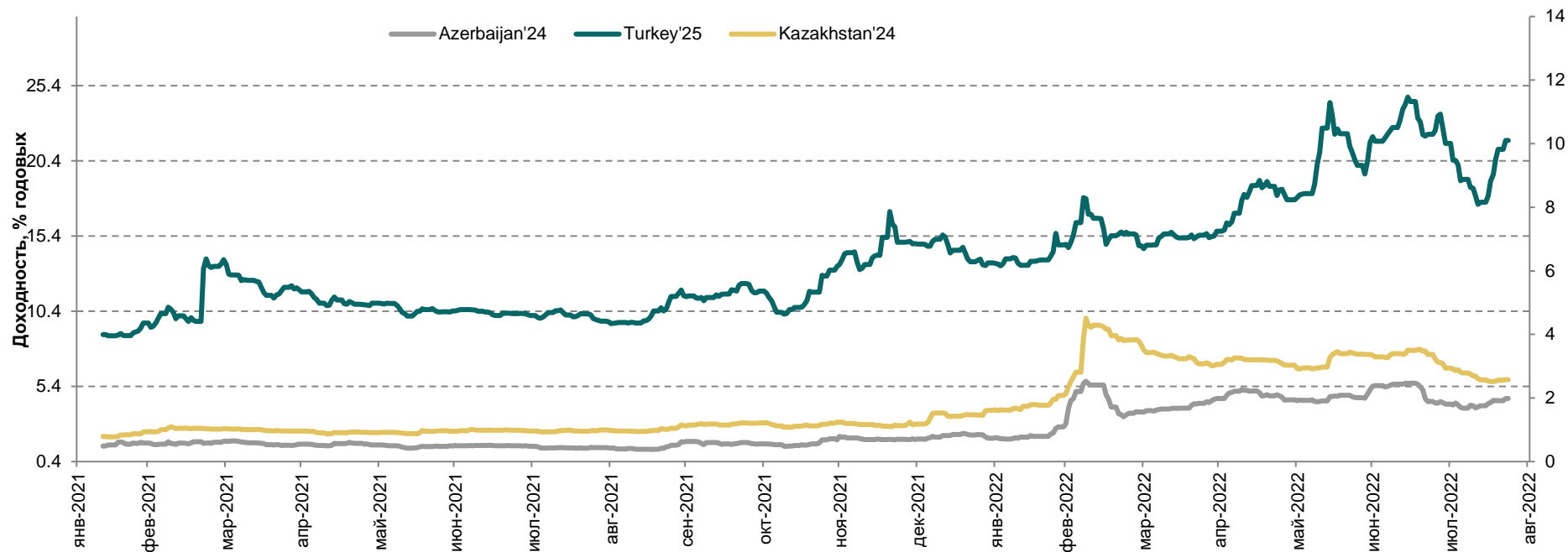
Доходность государственных ценных бумаг США



Динамика доходностей суверенных облигаций РК



Динамика доходностей суверенных еврооблигаций Турции и Азербайджана



Ежедневный обзор

23 августа 2022 г.

Таблица 2. Информация по казахстанским еврооблигациям

Выпуск	Валюта	Купон	Цена		Доходность		Сред		Дата погашения	Объем бумаг в обращении, млн.	Дюрация
			Покупка	Продажа	Покупка	Продажа	Z-Sprd	G-Sprd			
Республика Казахстан											
KAZAKS 0.6 09/30/26	EUR	0,60	91,66	96,45	2,78	1,50	-46,02	49,49	30.09.2026	500	3,95
KAZAKS 2 3/8 11/09/28	EUR	2,38	92,31	93,40	3,79	3,58	154,37	247,89	09.11.2028	525	5,51
KAZAKS 1 1/2 09/30/34	EUR	1,50	75,13	76,53	4,16	3,98	176,25	262,32	30.09.2034	650	10,36
KAZAKS 1.55 11/09/23	EUR	1,55	99,07	99,81	2,34	1,71	18,32	101,22	09.11.2023	525	1,17
KAZAKS 3 7/8 10/14/24	USD	3,88	102,30	103,07	2,76	2,39	-100,48	-92,84	14.10.2024	1500	2,02
KAZAKS 6 1/2 07/21/45	USD	6,50	101,71	102,78	6,36	6,27	345,44	287,05	21.07.2045	1500	11,89
KAZAKS 5 1/8 07/21/25	USD	5,13	105,09	105,88	3,27	3,00	-24,97	-35,39	21.07.2025	2500	2,69
KAZAKS 4 7/8 10/14/44	USD	4,88	86,51	87,72	5,98	5,87	305,74	245,59	14.10.2044	1000	12,51
НК КазМунайГаз											
KZOKZ 6 3/8 10/24/48	USD	6,38	85,61	86,83	7,65	7,53	474,87	421,64	24.10.2048	1500	11,38
KZOKZ 5 3/4 04/19/47	USD	5,75	83,13	84,58	7,22	7,08	428,43	372,55	19.04.2047	1250	11,74
KZOKZ 5 3/8 04/24/30	USD	5,38	94,85	95,70	6,23	6,08	323,90	299,95	24.04.2030	1250	6,04
KZOKZ 3 1/2 04/14/33	USD	3,50	80,39	81,54	6,02	5,86	302,34	281,04	14.04.2033	750	8,36
KZOKZ 4 3/4 04/19/27	USD	4,75	93,96	94,97	6,27	6,01	302,48	281,78	19.04.2027	1000	4,02
KZOKZ 4 3/4 04/24/25	USD	4,75	98,03	98,90	5,55	5,19	191,19	185,42	24.04.2025	500	2,43
Самрук Казына											
SAMRUK 2 10/28/26	USD	2,00	88,88	89,73	4,98	4,74	171,62	150,56	28.10.2026	500	3,89
КазТрансГаз											
KZTGKZ 4 3/8 09/26/27	USD	4,38	91,03	92,11	6,47	6,21	326,59	305,02	26.09.2027	706	4,36
Казахстан ТемирЖолы											
KTZKZ 3 1/4 12/05/23	CHF	3,25	92,13	95,56	10,09	6,99	616,83	670,64	05.12.2023	250	1,15
KTZKZ 6.95 07/10/42	USD	6,95	94,11	95,29	7,52	7,41	454,73	393,85	10.07.2042	883	10,33
Банк Развития Казахстана											
DBKAZ 5 3/4 05/12/25	USD	5,75	99,76	100,56	5,84	5,52	224,72	218,02	12.05.2025	500	2,44
DBKAZ 4 1/8 12/10/22	USD	4,13	99,53	100,33	5,71	2,98	-0,87	23,67	10.12.2022	564	0,29
DBKAZ 2.95 05/06/31	USD	2,95	77,50	78,67	6,36	6,15	333,40	310,03	06.05.2031	500	7,26
ТенгизШевройл											
TENGIZ 4 08/15/26	USD	4,00	85,88	86,86	8,51	8,17	506,80	488,80	15.08.2026	1000	3,32
TENGIZ 3 1/4 08/15/30	USD	3,25	75,74	76,96	7,32	7,08	425,37	400,72	15.08.2030	750	6,68
TENGIZ 2 5/8 08/15/25	USD	2,63	86,29	87,41	7,89	7,42	418,70	406,82	15.08.2025	500	2,76

Ежедневный обзор

23 августа 2022 г.

Таблица 3. Информация по узбекским еврооблигациям

Выпуск	Валюта	Купон	Цена		Доходность		Спред		Дата погашения	Объем бумаг в обращении, млн.	Дюрация
			Покупка	Продажа	Покупка	Продажа	Z-Sprd	G-Sprd			
Республика Узбекистан											
UZBEK 4,75 2024	USD	4,75%	97,76	98,69	6,35	5,68	216,07	239,62	20.02.2024	500	1,41
UZBEK 5,375 2029	USD	5,38%	90,11	91,03	7,32	7,13	424,75	400,79	20.02.2029	500	5,31
UZBEK 3,7 2030	USD	3,70%	77,25	78,53	7,44	7,19	436,58	412,82	25.11.2030	555	6,68
НБ Республики Узбекистан											
NBUZB 4,85 2025	USD	4,85%	88,00	88,95	9,32	8,94	574,20	560,79	21.10.2025	300	2,77
Узпромстройбанк											
SQBNZU 5,75 2024	USD	5,75%	89,69	91,25	10,99	10,15	678,94	683,09	02.12.2024	300	2,02
Ипотека Банк											
IPTBZU 5,5 2025	USD	5,50%	86,08	87,10	10,70	10,28	709,81	695,91	19.11.2025	300	2,79

Таблица 4. Информация по отслеживаемым еврооблигациям

Выпуск	Валюта	Купон	Цена		Доходность		Спред		Дата погашения	Объем бумаг в обращении, млн.	Дюрация
			Покупка	Продажа	Покупка	Продажа	Z-Sprd	OAS-Sprd			
Отслеживаемые облигации											
SEASPAN CORP	USD	5,50%	84,27	84,59	8,55	8,48	561,92	536,40	01.08.2029	750	5,48
GRUPO AXO SA DE CV	USD	5,75%	78,09	79,29	13,30	12,82	972,24	954,24	08.06.2026	325	3,15
CYDSA SAB DE CV	USD	6,25%	87,01	88,37	9,52	9,15	619,80	598,59	04.10.2027	402	4,09
BUKIT MAKMUR MANDIRI UTA	USD	7,75%	86,21	87,35	12,81	12,35	919,52	902,84	10.02.2026	400	2,88
EMPRESA ELECTRICA COCHRA	USD	5,50%	93,24	94,39	8,60	8,05	487,01	478,46	14.05.2027	315	2,17
GRUPO UNICOMER CO LTD	USD	7,88%	99,53	100,53	8,19	6,94	361,88	366,27	01.04.2024	350	0,56
IOCHPE-MAX/MAX WHEELS MX	USD	5,00%	87,62	88,77	7,72	7,45	454,57	430,27	07.05.2028	400	4,72
ADECOAGRO SA	USD	6,00%	93,62	94,80	7,54	7,24	429,16	387,75	21.09.2027	500	4,16

Ежедневный обзор

23 августа 2022 г.

Кривая доходности ГЦБ

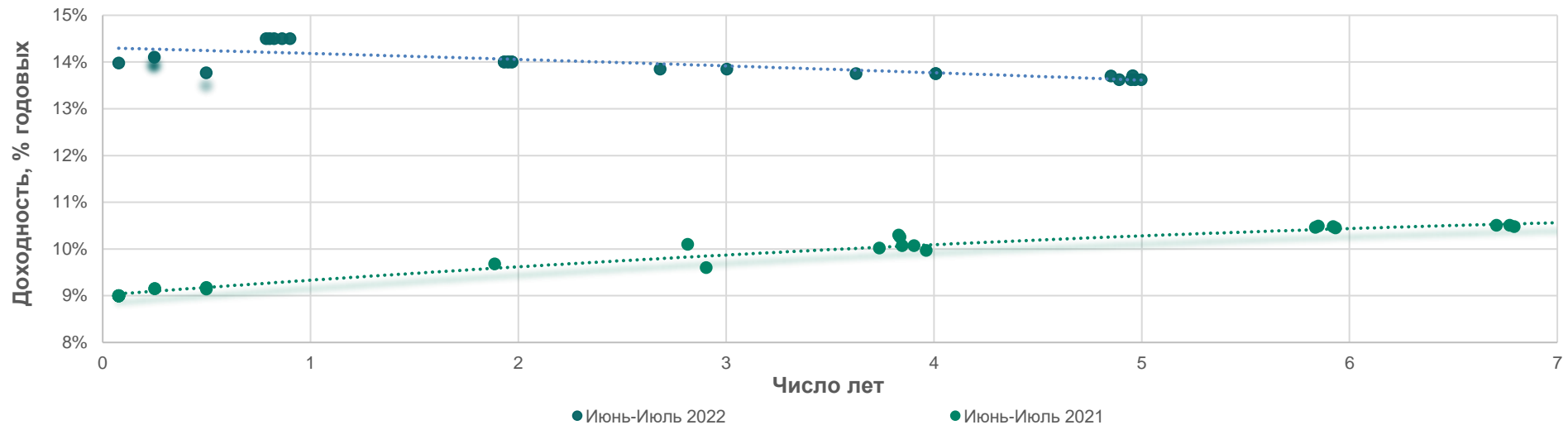


Таблица 5. Последние размещения нот и ГЦБ

Эмитент	Тикер	Доходность	Лет до погашения*	Дата размещения
Краткосрочные ноты				
Национальный Банк РК	NTK028_2802	13,98%	0,08	25-июль-2022
Национальный Банк РК	NTK029_2794	13,99%	0,08	6-июнь-2022
Национальный Банк РК	NTK091_2795	14,10%	0,25	8-июнь-2022
Национальный Банк РК	NTK092_2717	9,13%	0,25	4-май-2021
Национальный Банк РК	NTK182_2781	13,77%	0,50	18-март-2022
Национальный Банк РК	NTK364_2651	10,69%	1,00	17-июнь-2020
Ценные бумаги Министерства Финансов				
Министерство Финансов	MUM180_0002	14,00%	1,9	20-июль-2022
Министерство Финансов	MUM180_0002	14,00%	2,0	13-июль-2022
Министерство Финансов	MUM144_0003	14,50%	0,8	13-июль-2022
Министерство Финансов	MUM072_0013	13,70%	4,9	13-июль-2022
Министерство Финансов	MUM180_0002	14,00%	2,0	7-июль-2022
Министерство Финансов	MUM156_0005	13,71%	5,0	7-июль-2022
Министерство Финансов	MUM144_0003	14,50%	0,8	7-июль-2022
Министерство Финансов	MUM144_0003	14,50%	0,8	29-июнь-2022
Министерство Финансов	MUM072_0013	13,62%	4,9	29-июнь-2022
Министерство Финансов	MOM048_0053	13,75%	4,0	22-июнь-2022
Министерство Финансов	MOM036_0092	13,85%	3,0	22-июнь-2022
Министерство Финансов	MUM156_0005	13,62%	5,0	22-июнь-2022

Ежедневный обзор

23 августа 2022 г.

Министерство Финансов	MUM144_0003	14,50%	0,9	15-июнь-2022
Министерство Финансов	MUM180_0001	14,00%	1,9	15-июнь-2022
Министерство Финансов	MOM036_0091	13,85%	2,7	8-июнь-2022
Министерство Финансов	MOM048_0052	13,75%	3,6	8-июнь-2022
Министерство Финансов	MUM072_0013	13,62%	0,9	8-июнь-2022
Министерство Финансов	MUM180_0001	14,00%	2,0	8-июнь-2022
Министерство Финансов	MUM072_0013	14,50%	5,0	1-июнь-2022
Министерство Финансов	MUM180_0001	14,00%	2,0	1-июнь-2022
Министерство Финансов	MUM144_0003	14,50%	0,9	25-май-2022
Министерство Финансов	MUM120_0017	13,62%	4,8	25-май-2022
Министерство Финансов	MUM180_0001	14,00%	2,0	25-май-2022
Министерство Финансов	MUM144_0003	14,50%	0,9	18-май-2022
Министерство Финансов	MUM120_0017	13,62%	4,8	18-май-2022
Министерство Финансов	MOM048_0052	13,75%	3,7	18-май-2022
Министерство Финансов	MOM036_0091	13,85%	2,7	18-май-2022
Министерство Финансов	MUM180_0001	14,00%	2,0	11-май-2022
Министерство Финансов	MUM144_0003	14,50%	1,0	11-май-2022
Министерство Финансов	MOM036_0091	13,83%	2,8	11-май-2022
Министерство Финансов	MOM048_0052	13,75%	3,7	5-май-2022
Министерство Финансов	MUM120_0017	13,62%	4,8	5-май-2022
Министерство Финансов	MUM132_0006	13,76%	3,2	28-апр-2022
Министерство Финансов	MOM048_0052	13,79%	3,7	27-апр-2022
Министерство Финансов	MUM180_0002	13,97%	2,2	27-апр-2022
Министерство Финансов	MOM036_0091	13,81%	2,8	27-апр-2022
Министерство Финансов	MOM048_0052	13,62%	3,8	20-апр-2022
Министерство Финансов	MUM072_0013	13,55%	5,1	20-апр-2022
Министерство Финансов	MUM072_0013	13,17%	5,1	13-апр-2022
Министерство Финансов	MUM180_0002	13,69%	2,2	13-апр-2022
Министерство Финансов	MOM036_0091	13,56%	2,8	13-апр-2022
Министерство Финансов	MOM036_0091	12,84%	2,9	6-апр-2022
Министерство Финансов	MOM048_0052	12,64%	3,8	6-апр-2022
Министерство Финансов	MUM072_0013	12,50%	5,1	29-мар-2022
Министерство Финансов	MOM036_0091	12,71%	2,9	29-март-2022
Министерство Финансов	MUM072_0013	12,50%	5,1	29-март-2022
Министерство Финансов	MOM048_0052	12,59%	3,8	24-март-2022
Министерство Финансов	MUM072_0013	12,63%	5,2	24-март-2022
Министерство Финансов	MKM012_0150	13,70%	0,9	16-март-2022
Министерство Финансов	MOM036_0091	12,72%	2,9	16-март-2022
Министерство Финансов	MOM048_0052	12,67%	3,9	16-март-2022
Министерство Финансов	MUM096_0011	13,21%	6,7	2-март-2022
Министерство Финансов	MUM180_0016	12,91%	14,9	2-март-2022
Министерство Финансов	MUM180_0015	11,10%	14,5	23-февр.-2022
Министерство Финансов	MUM096_0012	10,97%	7,4	23-февр.-2022
Министерство Финансов	MUM180_0002	10,73%	2,4	16-февр.-2022

Ежедневный обзор

23 августа 2022 г.

Министерство Финансов	MUM120_0019	11,04%	9,1	16-февр.-2022
Министерство Финансов	MOM036_0091	10,75%	3,0	9-февр.-2022
Министерство Финансов	MUM132_0007	10,99%	10,5	9-февр.-2022
Министерство Финансов	MUM096_0013	11,00%	8,0	2-февр.-2022
Министерство Финансов	MUM156_0007	11,00%	12,0	2-февр.-2022
Министерство Финансов	MUM180_0016	11,05%	15,0	26-январ.-2022
Министерство Финансов	MUM072_0013	10,90%	5,3	26-январ.-2022
Министерство Финансов	MKM012_0150	10,30%	1,0	20-январ.-2022
Министерство Финансов	MOM048_0052	10,67%	4,0	19-январ.-2022
Министерство Финансов	MUM144_0009	10,87%	11,6	19-январ.-2022
Министерство Финансов	MUM096_0011	10,75%	6,8	12-январ.-2022
Министерство Финансов	MUM096_0012	10,75%	7,6	5-январ.-2022
Министерство Финансов	MUM120_0019	10,78%	9,2	20-дек.-2021
Министерство Финансов	MUM096_0012	10,75%	7,6	13-дек.-2021
Министерство Финансов	MUM120_0016	10,59%	3,5	10-дек.-2021
Министерство Финансов	MUM132_0007	10,81%	10,6	8-дек.-2021
Министерство Финансов	MUM180_0001	10,40%	2,5	29-ноябр.-2021
Министерство Финансов	MUM180_0015	10,87%	14,7	29-ноябр.-2021
Министерство Финансов	MOM060_0052	10,69%	4,7	26-ноябр.-2021
Министерство Финансов	MUM168_0005	10,85%	13,3	24-ноябр.-2021
Министерство Финансов	MUM072_0013	10,69%	5,5	22-ноябр.-2021
Министерство Финансов	MOM060_0052	10,69%	4,7	19-ноябр.-2021
Министерство Финансов	MUM120_0019	10,78%	9,3	19-ноябр.-2021
Министерство Финансов	MUM156_0002	10,40%	1,7	17-ноябр.-2021
Министерство Финансов	MUM132_0007	10,81%	10,7	17-ноябр.-2021
Министерство Финансов	MUM120_0016	10,59%	3,5	15-ноябр.-2021
Министерство Финансов	MUM144_0009	10,83%	11,8	15-ноябр.-2021
Министерство Финансов	MUM180_0015	10,87%	14,8	12-ноябр.-2021
Министерство Финансов	MOM060_0052	10,69%	4,7	10-ноябр.-2021
Министерство Финансов	MUM132_0007	10,81%	10,7	10-ноябр.-2021
Министерство Финансов	MUM096_0012	10,75%	7,7	8-ноябр.-2021
Министерство Финансов	MUM084_0017	10,48%	2,2	5-ноябр.-2021
Министерство Финансов	MUM156_0007	10,83%	12,3	3-ноябр.-2021
Министерство Финансов	MUM084_0018	10,72%	6,4	1-ноябр.-2021
Министерство Финансов	MUM120_0016	10,54%	3,6	29-окт.-2021
Министерство Финансов	MOM060_0052	10,68%	4,8	27-окт.-2021
Министерство Финансов	MUM180_0015	10,82%	14,8	25-окт.-2021
Министерство Финансов	MUM168_0005	10,80%	13,4	22-окт.-2021
Министерство Финансов	MUM180_0001	10,41%	2,6	20-окт.-2021
Министерство Финансов	MUM072_0013	10,65%	5,6	18-окт.-2021
Министерство Финансов	MUM156_0002	10,16%	1,8	15-окт.-2021
Министерство Финансов	MUM132_0007	10,74%	10,8	15-окт.-2021
Министерство Финансов	MOM060_0052	10,59%	4,8	13-окт.-2021
Министерство Финансов	MUM144_0009	10,76%	11,9	11-окт.-2021

Ежедневный обзор

23 августа 2022 г.

Министерство Финансов	MUM096_0012	10,66%	7,8	8-окт.-2021
Министерство Финансов	MUM168_0005	10,79%	13,4	4-окт.-2021
Министерство Финансов	MUM120_0016	10,45%	3,7	1-окт.-2021
Министерство Финансов	MUM180_0001	10,40%	2,6	29-сент.-2021
Министерство Финансов	MOM060_0052	10,56%	4,9	27-сент.-2021
Министерство Финансов	MUM144_0009	10,76%	11,9	24-сент.-2021
Министерство Финансов	MUM156_0007	10,77%	12,4	22-сент.-2021
Министерство Финансов	MUM180_0015	10,81%	14,9	20-сент.-2021
Министерство Финансов	MUM072_0013	10,59%	5,7	17-сент.-2021
Министерство Финансов	MUM096_0012	10,66%	7,9	15-сент.-2021
Министерство Финансов	MUM084_0018	10,56%	6,6	13-сент.-2021
Министерство Финансов	MUM120_0016	10,43%	3,7	10-сент.-2021
Министерство Финансов	MUM120_0019	10,64%	9,5	8-сент.-2021
Министерство Финансов	MOM060_0052	10,47%	4,9	6-сент.-2021
Министерство Финансов	MUM132_0007	10,67%	10,9	3-сент.-2021
Министерство Финансов	MUM096_0012	10,58%	7,9	27-авг.-2021
Министерство Финансов	MUM180_0015	10,78%	5,0	25-авг.-2021
Министерство Финансов	MUM144_0009	10,69%	11,6	23-авг.-2021
Министерство Финансов	MUM168_0005	10,75%	13,6	18-авг.-2021
Министерство Финансов	MOM060_0052	10,50%	7,0	16-авг.-2021
Министерство Финансов	MUM120_0016	10,36%	3,8	13-авг.-2021
Министерство Финансов	MUM156_0007	10,72%	12,5	11-авг.-2021
Министерство Финансов	MOM060_0052	10,50%	7,0	4-авг.-2021
Министерство Финансов	MUM072_0013	10,50%	5,8	2-авг.-2021
Министерство Финансов	MUM168_0005	10,75%	13,6	30-июл-2021
Министерство Финансов	MUM084_0018	10,51%	6,7	30-июл-2021
Министерство Финансов	MUM132_0007	10,65%	11,0	29-июл-2021
Министерство Финансов	MUM120_0016	10,30%	3,8	29-июл-2021
Министерство Финансов	MUM096_0012	10,55%	8,0	28-июл-2021
Министерство Финансов	MUM180_0001	10,10%	2,8	28-июл-2021
Министерство Финансов	MUM120_0016	10,26%	3,8	27-июл-2021
Министерство Финансов	MUM132_0007	10,65%	11,0	26-июл-2021
Министерство Финансов	MUM180_0013	10,67%	11,7	23-июл-2021
Министерство Финансов	MUM120_0016	10,07%	3,8	23-июл-2021
Министерство Финансов	MUM180_0013	10,67%	11,7	21-июл-2021
Министерство Финансов	MUM072_0013	10,46%	5,8	19-июл-2021
Министерство Финансов	MUM180_0013	10,67%	11,7	16-июл-2021
Министерство Финансов	MUM072_0013	10,49%	5,8	14-июл-2021
Министерство Финансов	MUM156_0007	10,70%	12,6	12-июл-2021
Министерство Финансов	MUM084_0018	10,51%	6,77	7-июл-2021
Министерство Финансов	MUM120_0016	10,07%	3,90	2-июл-2021
Министерство Финансов	MUM240_0001	10,55%	10,82	30-июн-2021
Министерство Финансов	MUM084_0018	10,48%	6,79	29-июн-2021
Министерство Финансов	MUM180_0001	9,60%	2,90	25-июн-2021

Ежедневный обзор

23 августа 2022 г.

Министерство Финансов	MUM072_0013	10,48%	5,92	18-июн-2021
Министерство Финансов	MUM168_0005	10,70%	13,74	16-июн-2021
Министерство Финансов	MUM072_0013	10,45%	5,93	14-июн-2021
Министерство Финансов	MUM120_0016	9,97%	3,96	11-июн-2021
Министерство Финансов	MUM156_0007	10,65%	12,70	9-июн-2021
Министерство Финансов	MUM144_0003	9,68%	1,88	7-июн-2021
Министерство Финансов	MUM120_0016	10,02%	3,7	4-июнь-2021
Министерство Финансов	MUM180_0013	10,64%	11,8	2-июнь-2021
Министерство Финансов	MUM180_0012	10,50%	8,7	31-май-2021
Министерство Финансов	MUM120_0016	9,90%	4,0	28-май-2021
Министерство Финансов	MUM180_0001	9,75%	3,0	26-май-2021
Министерство Финансов	MUM120_0019	10,49%	9,8	25-май-2021
Министерство Финансов	MUM084_0018	10,40%	6,9	21-май-2021
Министерство Финансов	MUM072_0013	10,40%	6	19-май-2021
Министерство Финансов	MUM084_0017	9,77%	2,7	18-май-2021
Министерство Финансов	MUM144_0003	9,65%	1,94	17-май-2021
Министерство Финансов	MUM168_0005	10,62%	13,83	14-май-2021
Министерство Финансов	MUM084_0018	10,40%	6,92	12-май-2021
Министерство Финансов	MUM180_0012	10,45%	8,76	5-май-2021
Министерство Финансов	MUM120_0017	10,20%	5,84	4-май-2021
Министерство Финансов	MUM084_0017	9,72%	2,76	28-апр.-2021
Министерство Финансов	MUM084_0018	10,40%	6,97	26-апр.-2021
Министерство Финансов	MUM084_0017	9,68%	2,77	23-апр.-2021
Министерство Финансов	MUM120_0017	10,19%	5,88	21-апр.-2021
Министерство Финансов	MUM156_0007	10,58%	12,84	19-апр.-2021
Министерство Финансов	MUM084_0017	9,59%	2,79	16-апр.-2021
Министерство Финансов	MUM180_0013	10,56%	11,98	14-апр.-2021
Министерство Финансов	MUM084_0018	10,40%	7,01	12-апр.-2021
Министерство Финансов	MUM120_0017	10,16%	5,91	9-апр.-2021
Министерство Финансов	MUM180_0012	10,35%	8,84	7-апр.-2021
Министерство Финансов	MUM120_0017	10,12%	5,92	5-апр.-2021
Министерство Финансов	MUM084_0017	9,55%	2,83	2-апр.-2021
Министерство Финансов	MUM180_0012	10,25%	8,86	30-мар.2021
Министерство Финансов	MUM084_0017	9,47%	2,84	29-мар.2021
Министерство Финансов	MUM132_0003	9,25%	1	26-мар.2021
Министерство Финансов	MUM084_0017	9,41%	2,85	25-мар.2021
Министерство Финансов	MUM084_0017	9,36%	2,87	18-мар.2021
Министерство Финансов	MUM120_0019	10,30%	10,01	17-мар.2021
Министерство Финансов	MUM120_0016	9,37%	4,21	12-мар.2021
Министерство Финансов	MUM168_0005	10,25%	14,01	10-мар.2021
Министерство Финансов	MUM084_0017	9,27%	2,9	09-мар.2021
Министерство Финансов	MUM084_0017	9,26%	2,91	05-мар.2021
Министерство Финансов	MUM084_0017	9,26%	2,91	03-мар.2021
Министерство Финансов	MUM156_0007	10,13%	12,98	01-мар.2021

Ежедневный обзор

23 августа 2022 г.

Министерство Финансов	МКМ012_0149	8,99%	0,9	26-февр.2021
Министерство Финансов	MUM120_0016	9,38%	4,25	26-февр.2021
Министерство Финансов	MUM156_0002	9,17%	2,4	25-февр.2021
Министерство Финансов	MUM084_0017	9,30%	2,93	24-февр.2021
Министерство Финансов	MUM180_0012	10,05%	8,95	23-февр.2021
Министерство Финансов	MUM156_0002	9,19%	2,41	19-февр.2021
Министерство Финансов	MUM156_0007	10,12%	13,01	17-февр.2021
Министерство Финансов	МКМ012_0149	9,14%	0,94	12-февр.2021
Министерство Финансов	MUM096_0011	10,07%	7,72	8-февр.2021
Министерство Финансов	MUM120_0016	9,77%	4,31	5-февр.2021
Министерство Финансов	MUM180_0011	10,00%	8,53	3-февр.2021
Министерство Финансов	MUM120_0017	9,99%	6,09	1-февр.2021
Министерство Финансов	MUM180_0001	9,57%	3,31	29-январ.2021
Министерство Финансов	MUM156_0002	9,47%	2,49	29-январ.2021
Министерство Финансов	MUM180_0013	10,40%	12,19	27-январ.2021
Министерство Финансов	MUM120_0017	10,03%	6,11	25-январ.2021
Министерство Финансов	MUM156_0002	9,58%	2,51	22-январ.2021
Министерство Финансов	MUM240_0001	10,21%	11,27	18-январ.2021
Министерство Финансов	MUM120_0017	10,10%	6,15	13-январ.2021
Министерство Финансов	MUM180_0001	10,00%	3,37	6-январ.2021

Источник: KASE, *лет до погашения с момента размещения

Таблица 6. Доля владения нот НБК нерезидентами, млрд. тенге

Дата	Доля владения нот НБК нерезидентами						Изменение (нерезиденты)
	Резиденты	Нерезиденты	Всего в обращении	Резиденты	Нерезиденты		
22.07.2022	1 618,52	90,01	1 708,53	94,7%	5,3%	-38,42	
15.07.2022	1 656,94	100,01	1 756,96	94,3%	5,7%	60,63	
08.07.2022	1 596,31	120,76	1 717,08	93,0%	7,0%	-112,64	
01.07.2022	1 708,95	120,76	1 829,71	93,4%	6,6%	83,48	
24.06.2022	1 625,47	130,76	1 756,23	92,6%	7,4%	18,43	
17.06.2022	1 607,04	140,76	1 747,81	91,9%	8,1%	-42,97	
10.06.2022	1 650,01	140,76	1 790,78	92,1%	7,9%	19,70	
03.06.2022	1 630,31	150,76	1 781,07	91,5%	8,5%	45,09	
27.05.2022	1 585,22	150,76	1 735,99	91,3%	8,7%	-10,00	
20.05.2022	1 578,15	160,76	1 738,91	90,8%	9,2%	0,00	
13.05.2022	1 602,67	160,76	1 763,44	90,9%	9,1%	-20,00	
06.05.2022	1 598,97	180,76	1 779,73	89,8%	10,2%	18,75	
29.04.2022	1 610,90	162,01	1 772,92	90,9%	9,1%	0,00	
22.04.2022	1 552,75	162,01	1 714,76	90,6%	9,4%	17,91	
15.04.2022	1 435,62	144,1	1 579,72	90,9%	9,1%	14,09	
08.04.2022	1 390,41	130,01	1 520,42	91,4%	8,6%	15,00	
01.04.2022	1 354,55	115,01	1 469,56	92,2%	7,8%	40,00	
25.03.2022	1 250,90	75,01	1 325,91	94,3%	5,7%	-71,34	
18.03.2022	1 430,42	146,35	1 576,77	90,7%	9,3%	24,04	
11.03.2022	1 341,62	122,31	1 463,93	91,6%	8,4%	-55,06	
05.03.2022	1 683,99	177,37	1 861,36	90,5%	9,5%	-20,04	
25.02.2022	1 679,87	197,41	1 877,28	89,5%	10,5%	45,59	
18.02.2022	1 710,03	151,82	1 861,85	91,8%	8,2%	10,56	
11.02.2022	1 770,99	141,26	1 912,25	92,6%	7,4%	12,25	
04.02.2022	1 645,90	129,01	1 774,90	92,7%	7,3%	-13,03	
28.01.2022	1 639,32	142,04	1 781,36	92,0%	8,0%	2,00	
21.01.2022	1 693,79	140,04	1 833,83	92,4%	7,6%	10,09	
14.01.2022	1 618,00	129,95	1 747,96	92,6%	7,4%	-62,43	
06.01.2022	1 640,99	192,38	1 833,36	89,5%	10,5%	-18,92	
31.12.2021	1 938,48	211,3	2 149,78	90,2%	9,8%	-0,38	
24.12.2021	1 842,45	211,68	2 054,14	89,7%	10,3%	-4,20	
15.12.2021	1 899,57	215,88	2 115,45	89,8%	10,2%	-111,93	
10.12.2021	2 095,32	327,81	2 423,13	86,5%	13,5%	-45,31	
03.12.2021	2 275,47	373,12	2 648,59	85,9%	14,1%	0,45	
26.11.2021	2 152,41	372,67	2 525,08	85,2%	14,8%	-30,40	

Ежедневный обзор

23 августа 2022 г.

19.11.2021	2 086,03	403,07	2 489,11	83,8%	16,2%	22,58
12.11.2021	2 018,44	380,49	2 398,93	84,1%	15,9%	43,00
05.11.2021	2 036,33	337,49	2 373,82	85,8%	14,2%	-108,72
29.10.2021	2 546,32	446,21	2 992,54	85,1%	14,9%	25,45
22.10.2021	2 416,90	420,76	2 837,66	85,2%	14,8%	51,15
15.10.2021	2 425,02	369,61	2 794,62	86,8%	13,2%	-52,29
08.10.2021	2 433,47	421,9	2 855,37	85,2%	14,8%	2,78
01.10.2021	2 379,45	419,12	2 798,58	85,0%	15,0%	-52,09
24.09.2021	2 535,46	471,21	3 006,67	84,3%	15,7%	85,48
17.09.2021	2 432,57	385,73	2 818,29	86,3%	13,7%	33,05
10.09.2021	2 424,57	352,68	2 777,26	87,3%	12,7%	-67,52
03.09.2021	2 690,72	420,2	3 110,91	86,5%	13,5%	-9,88
27.08.2021	2 793,58	430,08	3 223,66	86,7%	13,3%	-35,00
20.08.2021	2 782,93	465,08	3 248,01	85,7%	14,3%	-11,87
13.08.2021	2 730,47	476,95	3 207,42	85,1%	14,9%	49,15
06.08.2021	2 779,62	427,8	3 207,42	86,7%	13,3%	-53,43
30.07.2021	2 899,72	481,23	3 380,95	85,8%	14,2%	-26,20
23.07.2021	3 007,80	507,43	3 515,23	85,6%	14,4%	-49,44
16.07.2021	3 028,90	556,87	3 585,77	84,5%	15,5%	19,00
09.07.2021	3 029,13	537,87	3 567,00	84,9%	15,1%	12,08
03.07.2021	3 017,83	525,79	3 543,62	85,2%	14,8%	11,11
25.06.2021	2 941,48	514,68	3 456,16	85,1%	14,9%	-57,66
18.06.2021	2 900,83	572,34	3 473,17	83,5%	16,5%	26,06
11.06.2021	2 945,94	546,28	3 492,22	84,4%	15,6%	-28,41
04.06.2021	2 899,15	574,69	3 473,84	83,5%	16,5%	63,04
28.05.2021	2 733,50	511,65	3 245,15	84,2%	15,8%	-27,09
21.05.2021	2 667,30	538,74	3 206,04	83,2%	16,8%	26,37
14.05.2021	2 583,91	512,37	3 096,28	83,5%	16,5%	56,68
06.05.2021	2 668,79	455,69	3 124,48	85,4%	14,6%	6,53
30.04.2021	3 036,14	449,16	3 485,31	87,1%	12,9%	48,61
23.04.2021	2 989,95	400,55	3 390,50	88,2%	11,8%	-104,03
16.04.2021	2 856,56	504,58	3 361,14	85,0%	15,0%	-32,78
09.04.2021	2 982,52	537,36	3 519,89	84,7%	15,3%	-9,34
02.04.2021	2 915,59	546,7	3 462,29	84,2%	15,8%	-18,26
26.03.2021	2 891,13	564,96	3 456,08	83,7%	16,3%	1,81
19.03.2021	3 103,20	563,15	3 666,17	84,6%	15,4%	39,58
12.03.2021	3 110,10	523,57	3 633,68	85,6%	14,4%	-32,05
05.03.2021	3 161,39	555,62	3 717,01	85,1%	14,9%	-44,62
26.02.2021	3 184,01	600,24	3 784,25	84,1%	15,9%	79,60
19.02.2021	3 157,94	520,64	3 678,58	85,8%	14,2%	14,79
12.02.2021	3 215,93	505,85	3 721,77	86,4%	13,6%	52,20

Ежедневный обзор

23 августа 2022 г.

05.02.2021	3 265,40	453,65	3 719,05	87,8%	12,2%	65,81
29.01.2021	2 998,15	387,84	3 385,99	88,5%	11,5%	-11,49
22.01.2021	2 787,13	399,33	3 186,46	87,5%	12,5%	101,79
15.01.2021	2 710,42	297,54	3 007,96	90,1%	9,9%	-48,83
08.01.2021	2 421,39	346,37	2 767,76	87,5%	12,5%	-4,88
31.12.2020	2 703,94	351,25	3 055,19	88,5%	11,5%	34,55
25.12.2020	2 588,32	316,7	2 905,02	89,1%	10,9%	0,49
20.12.2020	2 549,40	316,21	2 865,61	89,0%	11,0%	-10,51
11.12.2020	2 448,78	326,72	2 775,50	88,2%	11,8%	32,94
04.12.2020	2 291,64	293,78	2 585,42	88,6%	11,4%	-0,85
27.11.2020	2 568,28	294,63	2 862,91	89,7%	10,3%	11,38
20.11.2020	2 593,11	283,25	2 876,36	90,2%	9,8%	112,19
13.11.2020	2 700,93	171,06	2 871,99	94,0%	6,0%	-27,84
06.11.2020	2 709,74	198,9	2 908,64	93,2%	6,8%	1,91
30.10.2020	2 718,02	196,99	2 915,01	93,2%	6,8%	14,21
23.10.2020	2 957,30	182,78	3 140,08	94,2%	5,8%	-15,65
16.10.2020	3 063,48	198,43	3 261,91	93,9%	6,1%	46,78
09.10.2020	3 128,26	151,65	3 279,91	95,4%	4,6%	9,60
02.10.2020	3 185,66	142,05	3 327,71	95,7%	4,3%	13,49
25.09.2020	3 172,00	128,56	3 300,56	96,1%	3,9%	

Источник: Национальный Банк РК

Подготовлено АО «Halyk Global Markets»

АО «Halyk Finance»

Департамент исследований

E-mail

research@halykfinance.kz

Департамент продаж

E-mail

sales@halykfinance.kz

Адрес:

Halyk Finance
пр. Абая, 109 «В», 5 этаж
A05A1B4, Алматы, Республика Казахстан
Тел. +7 727 339 43 77
www.halykfinance.kz

Bloomberg

HLFN

Refinitiv

Halyk Finance

Factset

Halyk Finance

Capital IQ

Halyk Finance

Заявление об ограничении ответственности

Настоящая публикация носит исключительно информационный характер и не является предложением или попыткой со стороны АО «Halyk Finance» купить, продать или вступить в иную сделку в отношении каких-либо ценных бумаг и иных финансовых инструментов, на которые в настоящей публикации может содержаться ссылка, предоставить какие-либо инвестиционные рекомендации или услуги. Указанные предложения могут быть направлены исключительно в соответствии с требованиями применимого законодательства. Настоящая публикация основана на информации, которую мы считаем надежной, однако мы не утверждаем, что все приведенные сведения абсолютно точны. При этом, отмечаем, что прошлая доходность не является показателем доходности инвестиций в будущем. Мы не несем ответственности за использование клиентами информации, содержащейся в настоящей публикации, а также за сделки и операции с ценными бумагами и иными финансовыми инструментами, упоминающимися в ней. Мы не берем на себя обязательство регулярно обновлять информацию, которая содержится в настоящей публикации или исправлять возможные неточности. HF, его аффилированные и должностные лица, партнеры и сотрудники, в том числе лица, участвующие в подготовке и выпуске этого материала, оставляют за собой право участвовать в сделках в отношении упоминающихся в настоящей публикации ценных бумаг и иных финансовых инструментов. Также отмечаем, что на ценные бумаги и иные финансовые инструменты, рассматриваемые в настоящей публикации и номинированные в иностранной валюте, могут оказывать влияние обменные курсы валют. Изменение обменных курсов валют может вызвать снижение стоимости инвестиций в указанные активы. Следует иметь в виду, что инвестирование в Американские депозитарные расписки также подвержено риску изменения обменного курса валют, а инвестирование в казахстанские ценные бумаги и иные финансовые инструменты имеет значительный риск. В указанной связи, инвесторы до принятия решения об участии в сделках с ценными бумагами и иными финансовыми инструментами, рассматриваемыми в настоящей публикации, должны проводить собственное исследование относительно надежности эмитентов данных ценных бумаг и иных финансовых инструментов.

Настоящая информация не предназначена для публичного распространения и не может быть воспроизведена, передана или опубликована, целиком или по частям, без предварительного письменного разрешения АО «Halyk Finance».