



# Ежедневный обзор

Статистика и отчеты подкосили рынок

18 августа 2022 г.

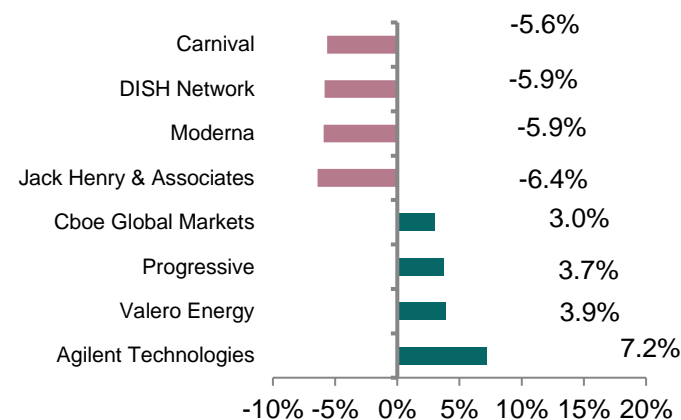
## »» Статистика и отчеты подкосили рынок

Неоднозначная макроэкономическая статистика и слабые квартальные отчеты американских корпораций выступили причиной снижения рынка в среду. До открытия торгов стало известно, что розничные продажи в июле остались на прежнем уровне, в то время как рынок прогнозировал их небольшой рост на 0,1% (М-к-М). Кроме того, июльский рост показателя был пересмотрен в сторону снижения с 1,0% до 0,8%. Розничные продажи без учета затрат на автомобили и автомобильные запчасти увеличились на 0,4% (прогноз 0,1%). Дополнительный негатив на рыночный сентимент исходил уже со стороны ритейла. Так, несмотря на 3,5%-ный рост выручки, квартальная прибыль Target (-2,7%) рухнула на 90% во многом за счет значительного снижения цен на товары.

## »» Нефть прервала снижение

После трех дней ощутимого снижения нефтяных котировок цены на нефть повысились на 1,4% до \$93,7 за баррель. Драйвером роста цен на сырье выступили неожиданные данные по запасам от Управления энергетической информации США (EIA). Так, по данным EIA, коммерческие запасы нефти в США на прошлой неделе при прогнозе снижения на 0,3 млн. баррелей сократились на 7,1 млн. баррелей в сравнении с подъемом на 5,5 млн. баррелей неделей ранее. Производство нефти в США уменьшилось на 0,1 млн. до 12,1 млн. б/с.

## Лидеры и аутсайдеры индекса S&P 500



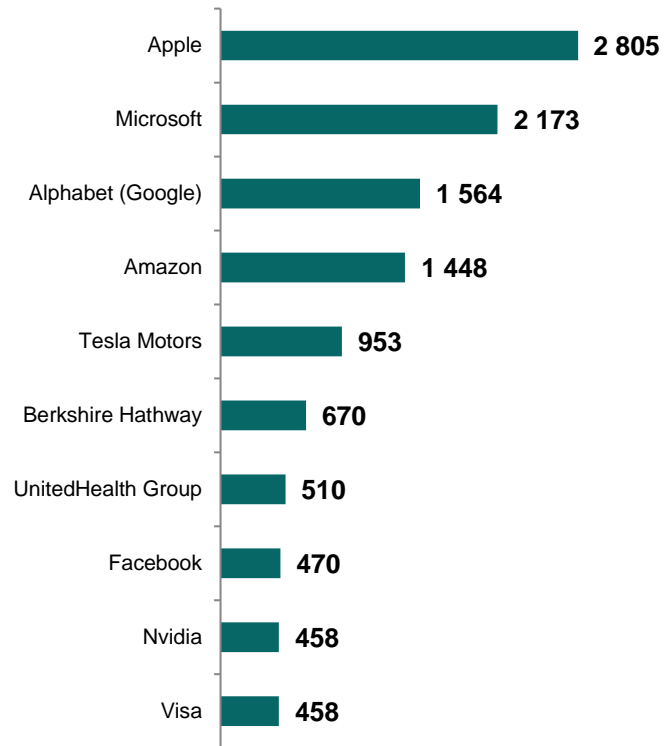
## Товарный рынок

	Знач.	Изменение			
		1D	1W	1M	YTD
Brent	93,7	1,4%	-3,9%	-12,4%	20,4%
LME Copper	7 925	-0,7%	-2,0%	8,2%	-18,5%
Zinc	3 514	-4,3%	-2,6%	19,7%	-0,6%
Gold	1 762,6	-0,8%	-2,0%	3,0%	-3,6%
Silver	19,8	-1,8%	-4,6%	5,4%	-15,0%
Natural Gas	9,2	-0,9%	12,7%	15,4%	147,8%
Aluminum	2 411	0,8%	-3,2%	-0,4%	-14,1%

# Ежедневный обзор

18 августа 2022 г.

## >> Рыночная капитализация 10 крупнейших публичных компаний США, млрд. \$



## >> Динамика изменения индекса S&P 500

	Изменение		Количество эмитентов	Вес, (%)
	в %	в пунктах		
<b>S&amp;P 500</b>	<b>-0,7%</b>	<b>-31,2</b>	<b>503</b>	<b>100%</b>
<b>Information Technology</b>	-0,7%	-8,0	76	27,4%
<b>Health Care</b>	-0,6%	-3,8	64	14,9%
<b>Consumer Discretionary</b>	-1,1%	-5,7	58	11,0%
<b>Financials</b>	-0,5%	-2,5	66	10,8%
<b>Communication Services</b>	-1,9%	-6,8	26	8,9%
<b>Industrials</b>	-0,8%	-2,6	71	7,6%
<b>Consumer Staples</b>	-0,2%	-0,7	33	6,9%
<b>Energy</b>	0,8%	1,5	21	4,2%
<b>Utilities</b>	-0,2%	-0,2	29	3,0%
<b>Real Estate</b>	-0,3%	-0,4	31	2,9%
<b>Materials</b>	-1,4%	-1,5	28	2,5%

# Ежедневный обзор

18 августа 2022 г.

## >> Статистика и отчеты подкосили рынок

Неоднозначная макроэкономическая статистика и слабые квартальные отчеты американских корпораций выступили причиной снижения рынка в среду. До открытия торгов стало известно, что розничные продажи в июле остались на прежнем уровне, в то время как рынок прогнозировал их небольшой подъем на 0,1% (М-к-М). Кроме того, июльский рост показателя был пересмотрен в сторону снижения с 1,0% до 0,8%. Розничные продажи без учета затрат на автомобили и автомобильные запчасти увеличились на 0,4% (прогноз 0,1%). Дополнительный негатив на рыночный сентимент исходил уже со стороны ритейла. Так, несмотря на 3,5%-ный рост выручки, квартальная прибыль Target (-2,7%) рухнула на 90% во многом за счет значительного снижения цен на товары. Ритейлеры ранее предупреждали инвесторов о том, что ускорение темпа роста потребительских цен в США до 40-летних максимумов привело к изменению потребительских привычек американцев, которые были вынуждены сократить спрос на дорогостоящие товары, сделав выбор в пользу менее дорогостоящих товаров. В нынешних реалиях Target, как ритейлер, предлагающий в отличие от Walmart (+0,1) более эксклюзивные и премиальные товары, больше всех пострадал от усилившегося инфляционного давления. Хотя и с июльских минимумов акции ритейлера продемонстрировали заметную динамику восстановления, но снижение курса бумаг компании с начала года (-24,2%) заметно опередило общее снижение рынка за аналогичный отрезок времени (-10,3%).

## >> Рост доходностей по трэжерис

Между тем, после кратковременного затишья доходности по казначейским облигациям США вновь ушли вверх. Так, доходность по 10-летним трэжерис увеличилась сразу на 10 б.п. до 2,90%. Доходность по 2-летним бумагам ушла вверх на 2 б.п. до 3,28%. Спред между 2-летними и 10-летними казначейскими облигациями США сократился до 38 б.п., но тем не менее продолжает находиться на максимумах со времен пузыря доткомов 2000 года.

Фондовые индексы	Регион	Посл. знач.	Изменение	
			За день	С начала года
<b>Americas</b>				
<b>S&amp;P 500</b>	США	4 274,0	-0,72%	-10,33%
<b>Dow Jones</b>	США	33 980,3	-0,50%	-6,49%
<b>NASDAQ</b>	США	12 938,1	-1,25%	-17,30%
<b>EMEA</b>				
<b>Euro Stoxx 50</b>	Евросона	3 756,1	-1,29%	-12,62%
<b>FTSE 100</b>	Великобритания	7 515,8	-0,27%	1,78%
<b>CAC 40</b>	Франция	6 528,3	-0,97%	-8,73%
<b>DAX</b>	Германия	13 626,7	-2,04%	-14,22%
<b>IBEX 35</b>	Испания	8 434,8	-0,91%	-3,20%
<b>FTSE MIB</b>	Италия	22 757,8	-1,04%	-16,78%
<b>Asia/Pacific</b>				
<b>Nikkei 225</b>	Япония	28 984,6	-0,82%	0,67%
<b>Hang Seng</b>	Гонконг	19 922,5	0,46%	-14,85%
<b>CSI 300</b>	Китай	4 217,0	0,94%	-14,64%
<b>Shanghai</b>	Китай	3 292,5	0,45%	-9,54%
<b>Sensex</b>	Индия	60 260,1	0,70%	3,44%
<b>Singapore</b>	Сингапур	3 275,0	0,37%	4,84%
<b>Emerging markets</b>				
<b>Bovespa</b>	Бразилия	113 707,8	0,17%	8,48%
<b>RTSI\$</b>	Россия	1 136,4	-0,49%	-28,79%
<b>NIFTY 50</b>	Индия	17 944,3	0,67%	3,40%
<b>TOP 40</b>	ЮАР	64 167,5	-0,86%	-4,30%
<b>Borsa Index</b>	Турция	2 913,3	1,96%	56,83%
<b>KASE</b>	Казахстан	3 030,5	0,62%	-17,54%

# Ежедневный обзор

18 августа 2022 г.

## >> Валютный рынок

- Индекс доллара США (DXY), показывающий отношение доллара относительно корзины из шести мировых валют, подрос на 0,1% до 106,6;
- Курс тенге к доллару США подрос на 0,1% до 476,5.

## >> Главные новости

- Народный банк Казахстана в I полугодии увеличил чистую прибыль по МСФО на 25%, выше прогноза;
- В Казахстане за сутки выявлено свыше 1,1 тыс. случаев заражения COVID-19.

## LIBOR (USD)

	Знач.	Значение на дату			
		1D	1W	1M	YTD
<b>LIBOR Overnight</b>	2,32%	2,32%	2,32%	1,57%	0,06%
<b>LIBOR1M</b>	2,38%	2,38%	2,38%	2,12%	0,10%
<b>LIBOR3M</b>	2,96%	2,94%	2,92%	2,74%	0,21%
<b>LIBOR6M</b>	3,51%	3,53%	3,55%	3,31%	0,26%
<b>LIBOR12M</b>	3,95%	3,99%	3,99%	3,90%	0,58%

## Валютный рынок

	Знач.	Изменение валютных пар			
		1D	1W	1M	YTD
<b>DXY</b>	106,6	0,1%	1,3%	-1,4%	11,4%
<b>USD/KZT</b>	476,5	0,1%	0,4%	2,1%	-9,6%
<b>USD/RUB</b>	61,0	0,5%	0,2%	-2,4%	18,3%
<b>EUR/USD</b>	1,02	0,1%	-1,5%	0,1%	-10,5%
<b>GBP/USD</b>	1,20	-0,3%	-1,7%	1,6%	-11,0%
<b>USD/JPY</b>	135,41	-0,8%	-2,2%	2,3%	-17,7%

## Долговой рынок

	Валюта	YTM	YTM на			
			1D	1W	1M	YTD
<b>US Treasuries (10YR)</b>	US\$	2,90%	2,80%	2,78%	2,92%	1,51%
<b>US Treasuries (30YR)</b>	US\$	3,15%	3,09%	3,03%	3,08%	1,90%
<b>UK Gilts (30YR)</b>	GBP	2,29%	2,13%	1,95%	2,09%	0,97%
<b>Germany (10YR)</b>	EUR	1,08%	0,97%	0,89%	1,13%	-0,18%
<b>Russia (10YR)</b>	RUB	8,07%	8,11%	7,98%	8,22%	7,72%
<b>Kazakhstan (5YR)</b>	US\$	2,95%	2,99%	3,00%	3,90%	1,37%

# Ежедневный обзор

18 августа 2022 г.

- **Народный банк Казахстана в I полугодии увеличил чистую прибыль по МСФО на 25%, выше прогноза**

Народный банк в январе-июне 2022 года получил консолидированную чистую прибыль по МСФО в размере 281,401 млрд тенге, что на 24,8% больше, чем за январь-июнь 2021 года, говорится в сообщении банка.

Чистая прибыль выросла в основном за счет значительного увеличения кредитного бизнеса, включая приобретение в Казахстане кредитного портфеля российской "дочки" Сбербанка (MOEX: SBER).

Чистый процентный доход (до расходов по кредитным убыткам) увеличился в первом полугодии 2022 года на 22,9%, до 298,6 млрд тенге. Чистый комиссионный доход возрос на 5,5%, до 35,47 млрд тенге. Активы банка с начала года выросли на 13,6% и составили 13,735 трлн тенге, обязательства - на 13,8%, до 11,97 трлн тенге, собственный капитал - на 12,1%, до 1,764 трлн тенге.

Кредитный портфель увеличился на 23,1%, до 7,694 трлн тенге, депозитный - на 17,8%, до 9,985 трлн тенге.

*Источник: Интерфакс-Казахстан, Bloomberg*

- **В Казахстане за сутки выявлено свыше 1,1 тыс. случаев заражения COVID-19**

За минувшие сутки в Казахстане зарегистрировано 1169 случаев заражения коронавирусной инфекцией, подтвержденных ПЦР-тестом, сообщила в четверг межведомственная комиссия (МВК) по нераспространению COVID-19.

Днем ранее в стране выявили 1104 случая заражения. За минувшие сутки случаи COVID-19 зарегистрированы в Нур-Султане - 210, в Алматы - 95, в Шымкенте - 11, в Акмолинской области - 87, Актюбинской - 57, Алматинской - 10, Жетысуской - 22, Атырауской - 44, в Восточно-Казахстанской - 28, Абайской - 18, Жамбылской - 20, в Западно-Казахстанской - 120, Карагандинской - 133, Улытауской - 42, Костанайской - 72, Кызылординской - 10, Мангистауской - 29, Павлодарской - 85, в Северо-Казахстанской - 69, в Туркестанской - 7. Всего в стране с начала пандемии подтверждено 1 млн 380 тыс. 960 случаев COVID-19.

Вместе с тем, с начала пандемии в республике от коронавирусной инфекции выздоровели 1 млн 345 тыс. 689 человек, из них 1227 за последние сутки. По информации Минздрава Казахстана, с начала пандемии от коронавирусной инфекции, подтвержденной ПЦР-тестом (КВИ+), умерли 13 тыс. 673 человека, за минувшие сутки летальных исходов не было.

*Источник: Интерфакс-Казахстан, Bloomberg*

# Ежедневный обзор

18 августа 2022 г.

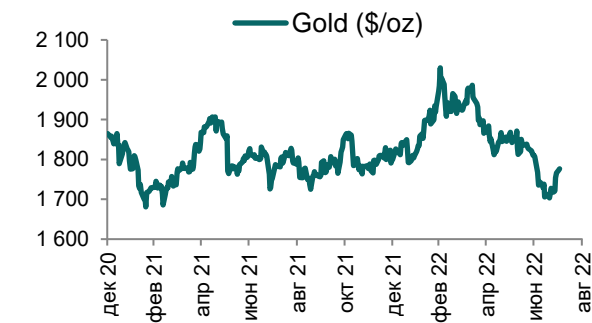
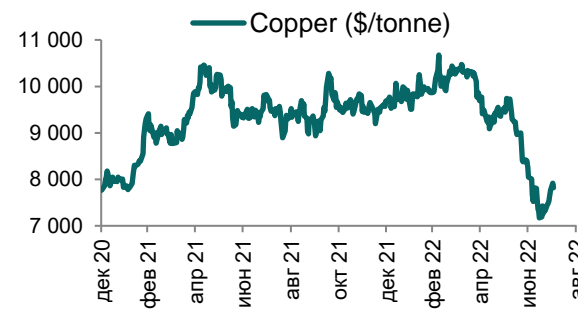
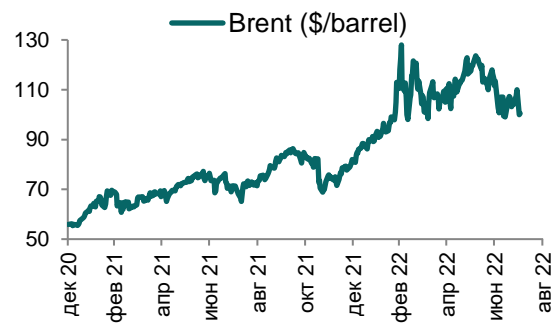
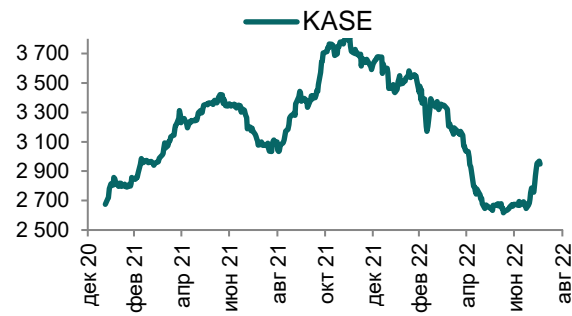
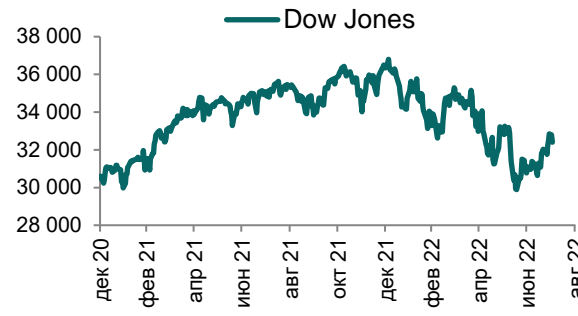
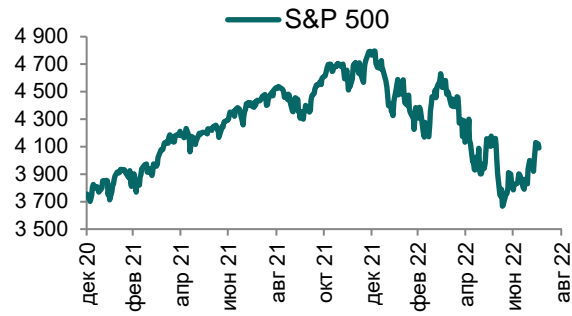
**Таблица 1. Динамика изменения валют стран СНГ, развивающихся и развитых стран**

Валютная пара (индекс)	Страна	Базовая ставка	Инфляция 2021	Доля в товарообороте*	Курс	1D	1W	1M	YTD
USD/KZT	Казахстан	14,50%	8,0%	-	476,8	-0,1%	0,5%	1,1%	-9,7%
USD/RUB	Россия	8,00%	6,7%	18,6%	61,0	0,5%	0,2%	-2,4%	18,3%
USD/GEL	Грузия	11,00%	9,3%	-	2,80	0,1%	-3,7%	1,1%	9,4%
USD/BYN	Беларусь	12,00%	10,0%	0,6%	2,75	1,9%	-5,9%	-4,8%	-7,2%
USD/KGS	Кыргызстан	14,00%	11,2%	0,7%	82,37	0,0%	-0,1%	-4,8%	2,8%
USD/TJS	Таджикистан	13,25%	8,0%	1,1%	10,24	0,0%	0,3%	5,8%	9,2%
USD/UZS	Узбекистан	15,00%	10,0%	3,6%	10 965,15	-0,5%	-0,5%	0,0%	-1,4%
USD/UAH	Украина	25,00%	9,3%	0,7%	36,79	-0,5%	-0,5%	-24,9%	-34,8%
<b>Развивающиеся страны</b>									
USD/CNY	Китай	4,35%	0,9%	16,2%	6,79	-0,2%	-0,5%	-0,7%	-6,8%
USD/BRL	Бразилия	13,75%	8,3%	0,3%	5,15	-1,0%	-1,1%	5,9%	7,7%
USD/INR	Индия	5,40%	4,1%	0,8%	79,66	0,0%	-0,5%	0,3%	-7,2%
USD/ZAR	ЮАР	5,50%	4,6%	-	16,41	0,0%	1,2%	3,9%	-2,9%
USD/TRY	Турция	14,00%	19,4%	5,2%	17,93	0,1%	-0,2%	-2,7%	-34,8%
<b>Развитые страны</b>									
DXU	США	2,50%	4,7%	2,6%	106,50	0,0%	0,1%	-0,8%	11,3%
USD/CAD	Канада	2,50%	3,4%	0,7%	1,29	0,3%	0,2%	0,6%	-1,8%
GBP/USD	Великобритания	1,75%	2,6%	1,1%	1,21	0,0%	0,0%	1,9%	-10,7%
USD/CHF	Швейцария	-0,25%	0,6%	1,4%	0,95	-0,6%	0,3%	2,6%	-4,1%
USD/JPY	Япония	-0,10%	-0,3%	1,4%	134,40	-0,9%	0,5%	2,7%	-16,8%
USD/KRW	Южная Корея	2,25%	2,3%	4,5%	1 308,25	-0,4%	-0,1%	1,4%	-10,0%

Источник: Bloomberg; \*доля в товарообороте в торговле с Казахстаном (3М2022 г.)

# Ежедневный обзор

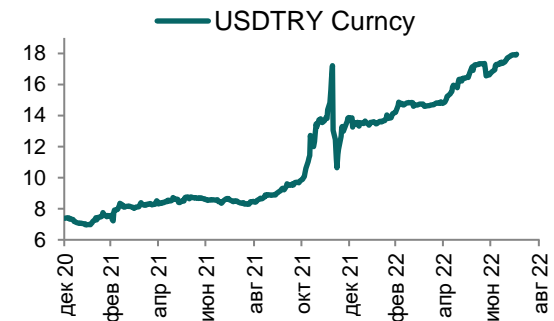
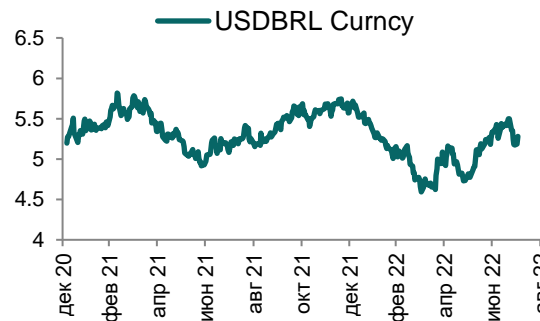
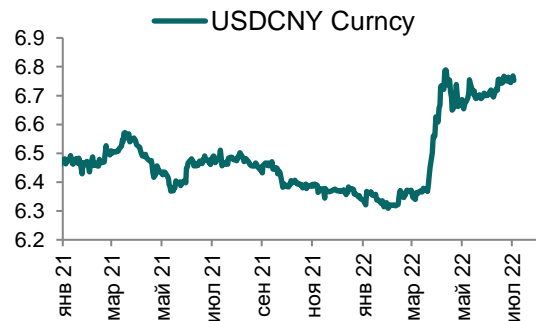
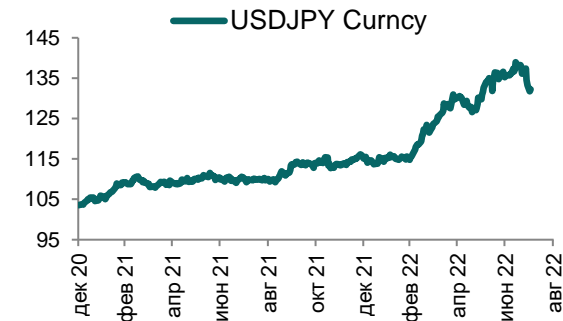
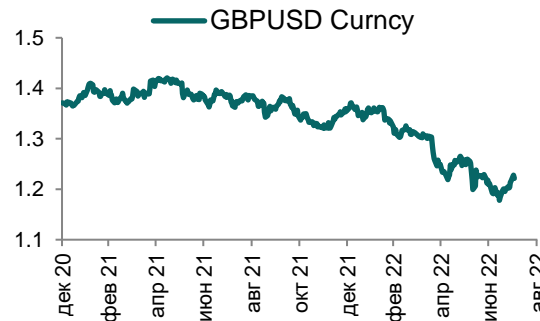
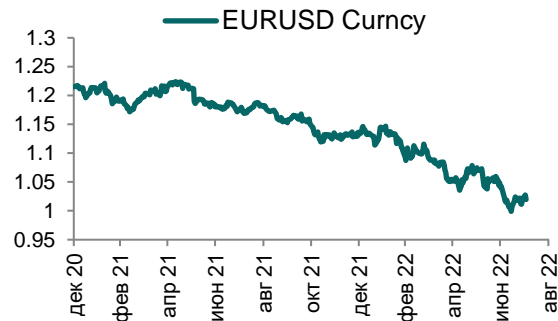
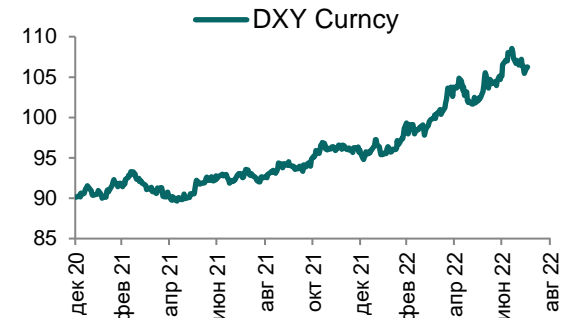
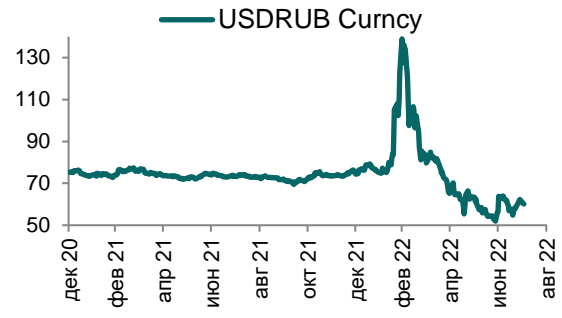
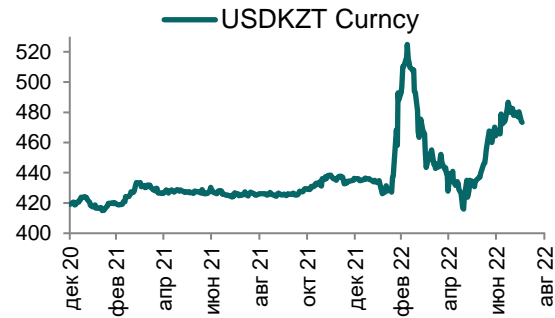
18 августа 2022 г.





# Ежедневный обзор

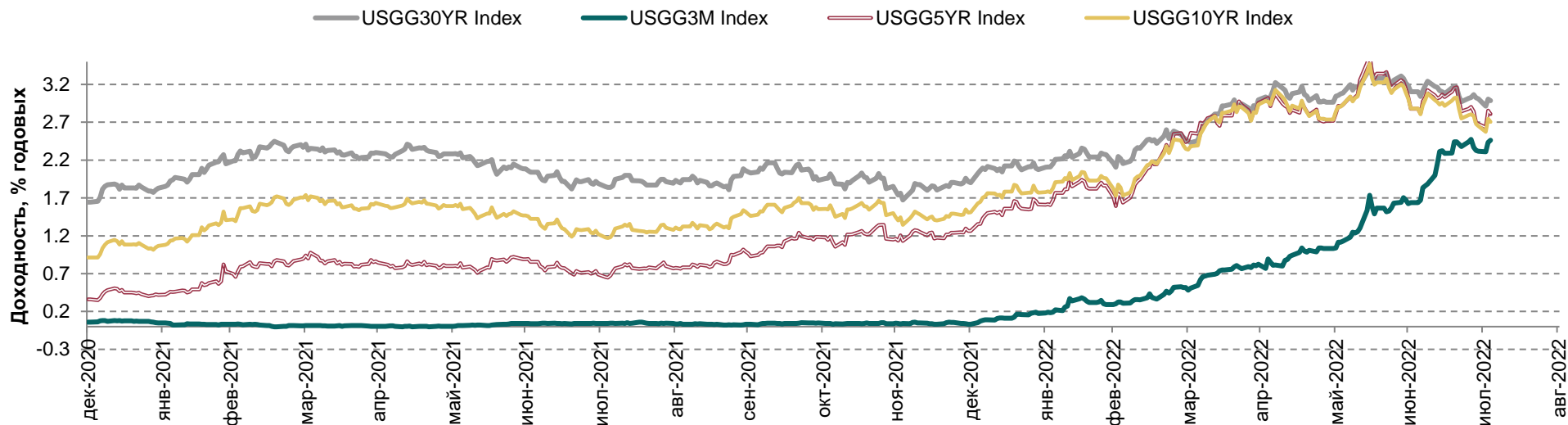
18 августа 2022 г.



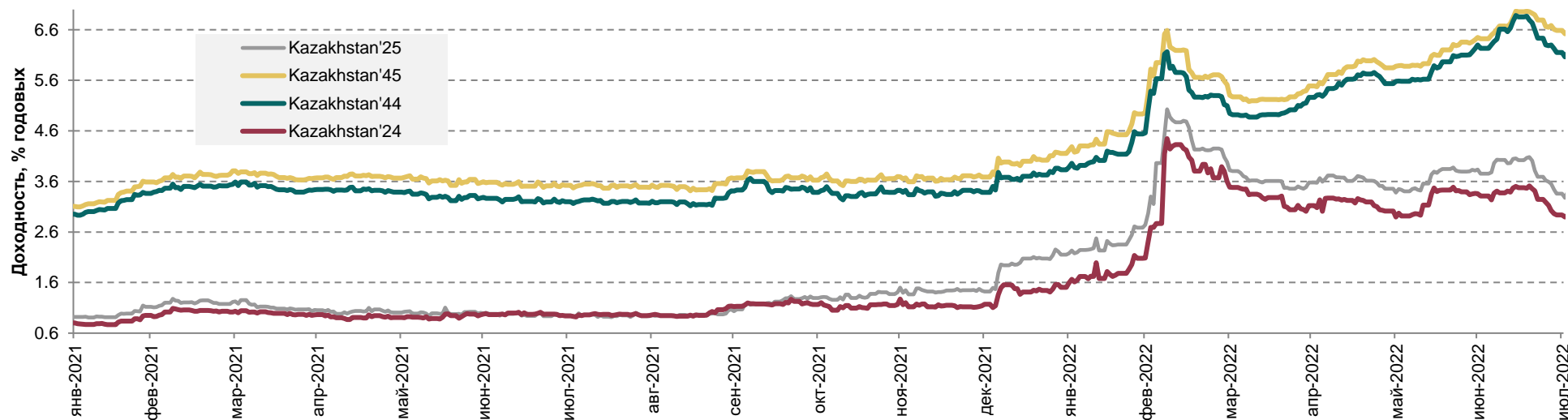
# Ежедневный обзор

18 августа 2022 г.

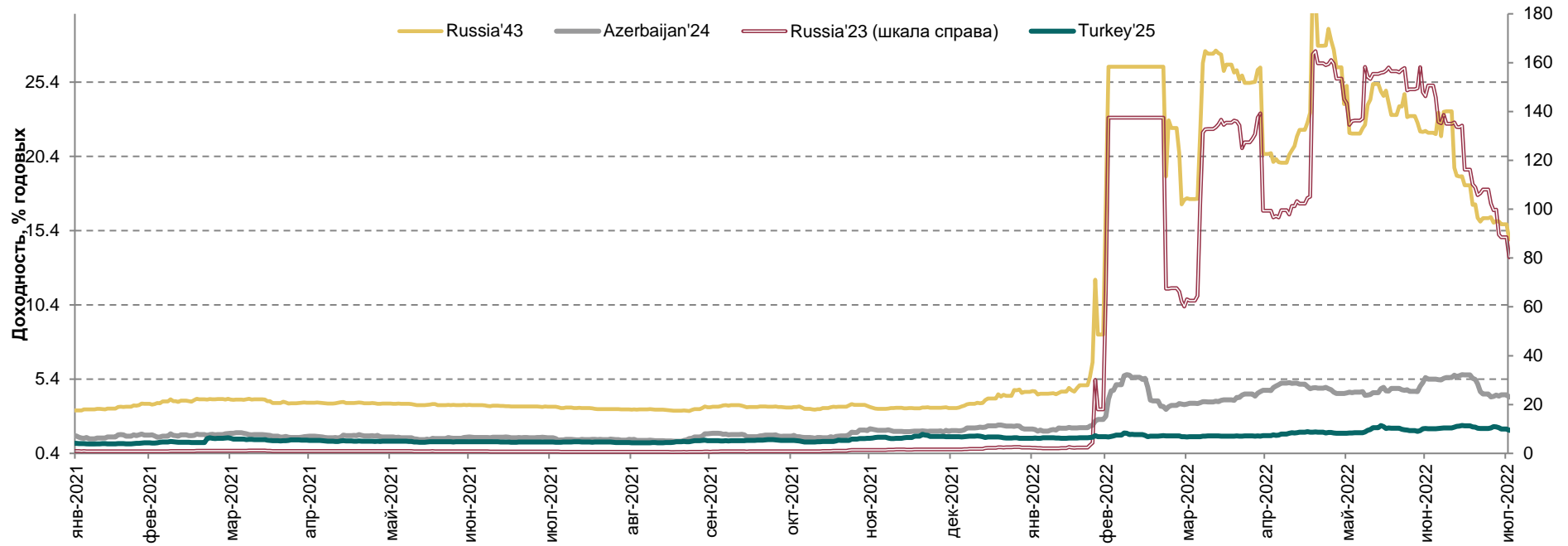
## Доходность государственных ценных бумаг США



## Динамика доходностей суверенных облигаций РК



## Динамика доходностей суверенных еврооблигаций России, Турции и Азербайджана



# Ежедневный обзор

18 августа 2022 г.

**Таблица 2. Информация по казахстанским еврооблигациям**

Выпуск	Валюта	Купон	Цена		Доходность		Сред		Дата погашения	Объем бумаг в обращении, млн.	Дюрация
			Покупка	Продажа	Покупка	Продажа	Z-Sprd	G-Sprd			
<b>Республика Казахстан</b>											
KAZAKS 0.6 09/30/26	EUR	0,60	91,55	96,12	2,78	1,57	24,83	115,55	30.09.2026	500	4,00
KAZAKS 2 3/8 11/09/28	EUR	2,38	99,00	#N/A N/A	2,55	#N/A N/A	109,28	198,87	09.11.2028	525	#N/A N/A
KAZAKS 1 1/2 09/30/34	EUR	1,50	69,14	70,49	4,94	4,75	300,54	386,84	30.09.2034	650	10,27
KAZAKS 1.55 11/09/23	EUR	1,55	98,50	99,31	2,77	2,11	104,14	171,89	09.11.2023	525	1,22
KAZAKS 3 7/8 10/14/24	USD	3,88	101,80	102,18	3,02	2,84	-10,82	-16,56	14.10.2024	1500	2,07
KAZAKS 6 1/2 07/21/45	USD	6,50	98,95	99,76	6,59	6,52	395,47	340,05	21.07.2045	1500	11,78
KAZAKS 5 1/8 07/21/25	USD	5,13	104,72	105,03	3,43	3,33	52,22	36,32	21.07.2025	2500	2,74
KAZAKS 4 7/8 10/14/44	USD	4,88	84,37	85,15	6,18	6,11	353,55	297,03	14.10.2044	1000	12,42
<b>НК КазМунайГаз</b>											
KZOKZ 6 3/8 10/24/48	USD	6,38	83,89	85,20	7,83	7,70	515,40	464,08	24.10.2048	1500	11,30
KZOKZ 5 3/4 04/19/47	USD	5,75	79,99	81,21	7,55	7,42	486,74	433,45	19.04.2047	1250	11,54
KZOKZ 5 3/8 04/24/30	USD	5,38	92,46	93,85	6,64	6,40	387,27	364,01	24.04.2030	1250	6,07
KZOKZ 3 1/2 04/14/33	USD	3,50	76,93	78,26	6,53	6,33	379,13	357,87	14.04.2033	750	8,34
KZOKZ 4 3/4 04/19/27	USD	4,75	92,08	93,27	6,74	6,43	382,15	359,95	19.04.2027	1000	4,06
KZOKZ 4 3/4 04/24/25	USD	4,75	96,45	97,38	6,19	5,80	295,93	282,23	24.04.2025	500	2,47
<b>Самрук Казына</b>											
SAMRUK 2 10/28/26	USD	2,00	87,62	88,48	5,30	5,06	242,71	219,36	28.10.2026	500	3,94
<b>КазТрансГаз</b>											
KZTGKZ 4 3/8 09/26/27	USD	4,38	88,67	89,91	7,04	6,73	414,79	392,42	26.09.2027	706	4,40
<b>Казахстан ТемирЖолы</b>											
KTZKZ 3 1/4 12/05/23	CHF	3,25	91,24	96,06	10,61	6,41	582,25	649,16	05.12.2023	250	1,20
KTZKZ 6.95 07/10/42	USD	6,95	85,40	87,07	8,48	8,29	569,06	510,55	10.07.2042	883	9,92
<b>Банк Развития Казахстана</b>											
DBKAZ 5 3/4 05/12/25	USD	5,75	99,06	99,87	6,12	5,80	296,33	282,25	12.05.2025	500	2,49
DBKAZ 4 1/8 12/10/22	USD	4,13	99,35	100,17	6,01	3,62	81,00	96,10	10.12.2022	564	0,34
DBKAZ 2.95 05/06/31	USD	2,95	74,13	75,07	6,94	6,77	425,94	403,93	06.05.2031	500	7,26
<b>ТенгизШевройл</b>											
TENGIZ 4 08/15/26	USD	4,00	83,76	84,91	9,19	8,78	609,40	588,15	15.08.2026	1000	3,28
TENGIZ 3 1/4 08/15/30	USD	3,25	73,23	74,95	7,80	7,45	493,81	470,29	15.08.2030	750	6,56
TENGIZ 2 5/8 08/15/25	USD	2,63	83,88	85,01	8,81	8,33	553,44	536,67	15.08.2025	500	2,76

# Ежедневный обзор

18 августа 2022 г.

**Таблица 3. Информация по узбекским еврооблигациям**

Выпуск	Валюта	Купон	Цена		Доходность		Спред		Дата погашения	Объем бумаг в обращении, млн.	Дюрация
			Покупка	Продажа	Покупка	Продажа	Z-Sprd	G-Sprd			
<b>Республика Узбекистан</b>											
UZBEK 4,75 2024	USD	4,75%	96,82	97,59	6,95	6,41	357,88	365,04	20.02.2024	500	1,42
UZBEK 5,375 2029	USD	5,38%	87,74	88,76	7,80	7,59	529,14	505,44	20.02.2029	500	5,17
UZBEK 3,7 2030	USD	3,70%	74,32	75,53	7,99	7,75	548,16	525,59	25.11.2030	555	6,67
<b>НБ Республики Узбекистан</b>											
NBUZB 4,85 2025	USD	4,85%	87,61	88,84	9,38	8,90	603,02	585,38	21.10.2025	300	2,83
<b>Узпромстройбанк</b>											
SQBNZU 5,75 2024	USD	5,75%	89,72	91,42	10,86	9,96	704,42	696,85	02.12.2024	300	2,07
<b>Ипотека Банк</b>											
IPTBZU 5,5 2025	USD	5,50%	85,99	86,75	10,65	10,35	730,89	712,98	19.11.2025	300	2,85

**Таблица 4. Информация по отслеживаемым еврооблигациям**

Выпуск	Валюта	Купон	Цена		Доходность		Спред		Дата погашения	Объем бумаг в обращении, млн.	Дюрация
			Покупка	Продажа	Покупка	Продажа	Z-Sprd	OAS-Sprd			
<b>Отслеживаемые облигации</b>											
SEASPAN CORP	USD	5,50%	80,62	80,93	9,34	9,27	673,24	648,24	01.08.2029	750	5,49
GRUPO AXO SA DE CV	USD	5,75%	76,09	77,26	14,00	13,53	1084,06	1063,02	08.06.2026	325	3,19
CYDSA SAB DE CV	USD	6,25%	86,24	87,45	9,70	9,37	677,93	655,53	04.10.2027	402	4,13
BUKIT MAKMUR MANDIRI UTA	USD	7,75%	82,74	84,03	14,15	13,62	1088,28	1067,65	10.02.2026	400	2,77
EMPRESA ELECTRICA COCHRA	USD	5,50%	84,89	85,41	12,81	12,52	973,77	960,03	14.05.2027	315	2,08
GRUPO UNICOMER CO LTD	USD	7,88%	98,90	100,01	8,59	7,83	476,29	452,45	01.04.2024	350	1,48
IOCHPE-MAX/MAX WHEELS MX	USD	5,00%	87,01	88,46	7,85	7,50	494,52	470,49	07.05.2028	400	4,77
ADECOAGRO SA	USD	6,00%	91,16	92,34	8,14	7,84	525,15	499,01	21.09.2027	500	4,18

# Ежедневный обзор

18 августа 2022 г.

## Кривая доходности ГЦБ

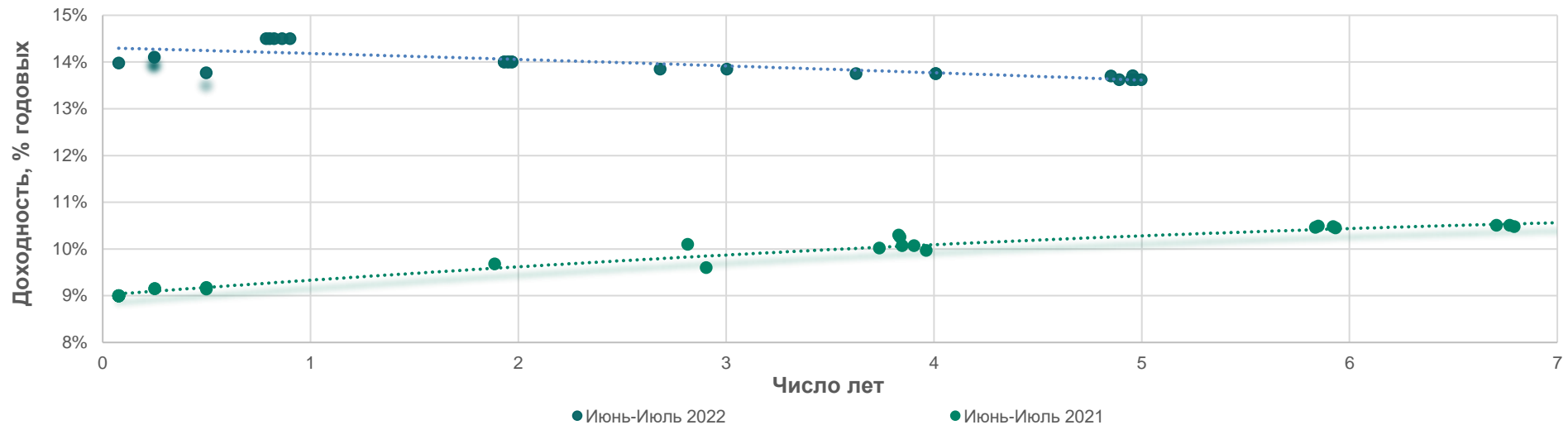


Таблица 5. Последние размещения нот и ГЦБ

Эмитент	Тикер	Доходность	Лет до погашения*	Дата размещения
<b>Краткосрочные ноты</b>				
Национальный Банк РК	NTK028_2802	13,98%	0,08	25-июль-2022
Национальный Банк РК	NTK029_2794	13,99%	0,08	6-июнь-2022
Национальный Банк РК	NTK091_2795	14,10%	0,25	8-июнь-2022
Национальный Банк РК	NTK092_2717	9,13%	0,25	4-май-2021
Национальный Банк РК	NTK182_2781	13,77%	0,50	18-март-2022
Национальный Банк РК	NTK364_2651	10,69%	1,00	17-июнь-2020
<b>Ценные бумаги Министерства Финансов</b>				
Министерство Финансов	MUM180_0002	14,00%	1,9	20-июль-2022
Министерство Финансов	MUM180_0002	14,00%	2,0	13-июль-2022
Министерство Финансов	MUM144_0003	14,50%	0,8	13-июль-2022
Министерство Финансов	MUM072_0013	13,70%	4,9	13-июль-2022
Министерство Финансов	MUM180_0002	14,00%	2,0	7-июль-2022
Министерство Финансов	MUM156_0005	13,71%	5,0	7-июль-2022
Министерство Финансов	MUM144_0003	14,50%	0,8	7-июль-2022
Министерство Финансов	MUM144_0003	14,50%	0,8	29-июнь-2022
Министерство Финансов	MUM072_0013	13,62%	4,9	29-июнь-2022
Министерство Финансов	MOM048_0053	13,75%	4,0	22-июнь-2022
Министерство Финансов	MOM036_0092	13,85%	3,0	22-июнь-2022
Министерство Финансов	MUM156_0005	13,62%	5,0	22-июнь-2022

# Ежедневный обзор

18 августа 2022 г.

Министерство Финансов	MUM144_0003	14,50%	0,9	15-июнь-2022
Министерство Финансов	MUM180_0001	14,00%	1,9	15-июнь-2022
Министерство Финансов	MOM036_0091	13,85%	2,7	8-июнь-2022
Министерство Финансов	MOM048_0052	13,75%	3,6	8-июнь-2022
Министерство Финансов	MUM072_0013	13,62%	0,9	8-июнь-2022
Министерство Финансов	MUM180_0001	14,00%	2,0	8-июнь-2022
Министерство Финансов	MUM072_0013	14,50%	5,0	1-июнь-2022
Министерство Финансов	MUM180_0001	14,00%	2,0	1-июнь-2022
Министерство Финансов	MUM144_0003	14,50%	0,9	25-май-2022
Министерство Финансов	MUM120_0017	13,62%	4,8	25-май-2022
Министерство Финансов	MUM180_0001	14,00%	2,0	25-май-2022
Министерство Финансов	MUM144_0003	14,50%	0,9	18-май-2022
Министерство Финансов	MUM120_0017	13,62%	4,8	18-май-2022
Министерство Финансов	MOM048_0052	13,75%	3,7	18-май-2022
Министерство Финансов	MOM036_0091	13,85%	2,7	18-май-2022
Министерство Финансов	MUM180_0001	14,00%	2,0	11-май-2022
Министерство Финансов	MUM144_0003	14,50%	1,0	11-май-2022
Министерство Финансов	MOM036_0091	13,83%	2,8	11-май-2022
Министерство Финансов	MOM048_0052	13,75%	3,7	5-май-2022
Министерство Финансов	MUM120_0017	13,62%	4,8	5-май-2022
Министерство Финансов	MUM132_0006	13,76%	3,2	28-апр-2022
Министерство Финансов	MOM048_0052	13,79%	3,7	27-апр-2022
Министерство Финансов	MUM180_0002	13,97%	2,2	27-апр-2022
Министерство Финансов	MOM036_0091	13,81%	2,8	27-апр-2022
Министерство Финансов	MOM048_0052	13,62%	3,8	20-апр-2022
Министерство Финансов	MUM072_0013	13,55%	5,1	20-апр-2022
Министерство Финансов	MUM072_0013	13,17%	5,1	13-апр-2022
Министерство Финансов	MUM180_0002	13,69%	2,2	13-апр-2022
Министерство Финансов	MOM036_0091	13,56%	2,8	13-апр-2022
Министерство Финансов	MOM036_0091	12,84%	2,9	6-апр-2022
Министерство Финансов	MOM048_0052	12,64%	3,8	6-апр-2022
Министерство Финансов	MUM072_0013	12,50%	5,1	29-мар-2022
Министерство Финансов	MOM036_0091	12,71%	2,9	29-март-2022
Министерство Финансов	MUM072_0013	12,50%	5,1	29-март-2022
Министерство Финансов	MOM048_0052	12,59%	3,8	24-март-2022
Министерство Финансов	MUM072_0013	12,63%	5,2	24-март-2022
Министерство Финансов	MKM012_0150	13,70%	0,9	16-март-2022
Министерство Финансов	MOM036_0091	12,72%	2,9	16-март-2022
Министерство Финансов	MOM048_0052	12,67%	3,9	16-март-2022
Министерство Финансов	MUM096_0011	13,21%	6,7	2-март-2022
Министерство Финансов	MUM180_0016	12,91%	14,9	2-март-2022
Министерство Финансов	MUM180_0015	11,10%	14,5	23-февр.-2022
Министерство Финансов	MUM096_0012	10,97%	7,4	23-февр.-2022
Министерство Финансов	MUM180_0002	10,73%	2,4	16-февр.-2022

# Ежедневный обзор

18 августа 2022 г.

Министерство Финансов	MUM120_0019	11,04%	9,1	16-февр.-2022
Министерство Финансов	MOM036_0091	10,75%	3,0	9-февр.-2022
Министерство Финансов	MUM132_0007	10,99%	10,5	9-февр.-2022
Министерство Финансов	MUM096_0013	11,00%	8,0	2-февр.-2022
Министерство Финансов	MUM156_0007	11,00%	12,0	2-февр.-2022
Министерство Финансов	MUM180_0016	11,05%	15,0	26-январ.-2022
Министерство Финансов	MUM072_0013	10,90%	5,3	26-январ.-2022
Министерство Финансов	MKM012_0150	10,30%	1,0	20-январ.-2022
Министерство Финансов	MOM048_0052	10,67%	4,0	19-январ.-2022
Министерство Финансов	MUM144_0009	10,87%	11,6	19-январ.-2022
Министерство Финансов	MUM096_0011	10,75%	6,8	12-январ.-2022
Министерство Финансов	MUM096_0012	10,75%	7,6	5-январ.-2022
Министерство Финансов	MUM120_0019	10,78%	9,2	20-дек.-2021
Министерство Финансов	MUM096_0012	10,75%	7,6	13-дек.-2021
Министерство Финансов	MUM120_0016	10,59%	3,5	10-дек.-2021
Министерство Финансов	MUM132_0007	10,81%	10,6	8-дек.-2021
Министерство Финансов	MUM180_0001	10,40%	2,5	29-нояб.-2021
Министерство Финансов	MUM180_0015	10,87%	14,7	29-нояб.-2021
Министерство Финансов	MOM060_0052	10,69%	4,7	26-нояб.-2021
Министерство Финансов	MUM168_0005	10,85%	13,3	24-нояб.-2021
Министерство Финансов	MUM072_0013	10,69%	5,5	22-нояб.-2021
Министерство Финансов	MOM060_0052	10,69%	4,7	19-нояб.-2021
Министерство Финансов	MUM120_0019	10,78%	9,3	19-нояб.-2021
Министерство Финансов	MUM156_0002	10,40%	1,7	17-нояб.-2021
Министерство Финансов	MUM132_0007	10,81%	10,7	17-нояб.-2021
Министерство Финансов	MUM120_0016	10,59%	3,5	15-нояб.-2021
Министерство Финансов	MUM144_0009	10,83%	11,8	15-нояб.-2021
Министерство Финансов	MUM180_0015	10,87%	14,8	12-нояб.-2021
Министерство Финансов	MOM060_0052	10,69%	4,7	10-нояб.-2021
Министерство Финансов	MUM132_0007	10,81%	10,7	10-нояб.-2021
Министерство Финансов	MUM096_0012	10,75%	7,7	8-нояб.-2021
Министерство Финансов	MUM084_0017	10,48%	2,2	5-нояб.-2021
Министерство Финансов	MUM156_0007	10,83%	12,3	3-нояб.-2021
Министерство Финансов	MUM084_0018	10,72%	6,4	1-нояб.-2021
Министерство Финансов	MUM120_0016	10,54%	3,6	29-окт.-2021
Министерство Финансов	MOM060_0052	10,68%	4,8	27-окт.-2021
Министерство Финансов	MUM180_0015	10,82%	14,8	25-окт.-2021
Министерство Финансов	MUM168_0005	10,80%	13,4	22-окт.-2021
Министерство Финансов	MUM180_0001	10,41%	2,6	20-окт.-2021
Министерство Финансов	MUM072_0013	10,65%	5,6	18-окт.-2021
Министерство Финансов	MUM156_0002	10,16%	1,8	15-окт.-2021
Министерство Финансов	MUM132_0007	10,74%	10,8	15-окт.-2021
Министерство Финансов	MOM060_0052	10,59%	4,8	13-окт.-2021
Министерство Финансов	MUM144_0009	10,76%	11,9	11-окт.-2021



# Ежедневный обзор

18 августа 2022 г.

Министерство Финансов	MUM096_0012	10,66%	7,8	8-окт.-2021
Министерство Финансов	MUM168_0005	10,79%	13,4	4-окт.-2021
Министерство Финансов	MUM120_0016	10,45%	3,7	1-окт.-2021
Министерство Финансов	MUM180_0001	10,40%	2,6	29-сент.-2021
Министерство Финансов	MOM060_0052	10,56%	4,9	27-сент.-2021
Министерство Финансов	MUM144_0009	10,76%	11,9	24-сент.-2021
Министерство Финансов	MUM156_0007	10,77%	12,4	22-сент.-2021
Министерство Финансов	MUM180_0015	10,81%	14,9	20-сент.-2021
Министерство Финансов	MUM072_0013	10,59%	5,7	17-сент.-2021
Министерство Финансов	MUM096_0012	10,66%	7,9	15-сент.-2021
Министерство Финансов	MUM084_0018	10,56%	6,6	13-сент.-2021
Министерство Финансов	MUM120_0016	10,43%	3,7	10-сент.-2021
Министерство Финансов	MUM120_0019	10,64%	9,5	8-сент.-2021
Министерство Финансов	MOM060_0052	10,47%	4,9	6-сент.-2021
Министерство Финансов	MUM132_0007	10,67%	10,9	3-сент.-2021
Министерство Финансов	MUM096_0012	10,58%	7,9	27-авг.-2021
Министерство Финансов	MUM180_0015	10,78%	5,0	25-авг.-2021
Министерство Финансов	MUM144_0009	10,69%	11,6	23-авг.-2021
Министерство Финансов	MUM168_0005	10,75%	13,6	18-авг.-2021
Министерство Финансов	MOM060_0052	10,50%	7,0	16-авг.-2021
Министерство Финансов	MUM120_0016	10,36%	3,8	13-авг.-2021
Министерство Финансов	MUM156_0007	10,72%	12,5	11-авг.-2021
Министерство Финансов	MOM060_0052	10,50%	7,0	4-авг.-2021
Министерство Финансов	MUM072_0013	10,50%	5,8	2-авг.-2021
Министерство Финансов	MUM168_0005	10,75%	13,6	30-июл-2021
Министерство Финансов	MUM084_0018	10,51%	6,7	30-июл-2021
Министерство Финансов	MUM132_0007	10,65%	11,0	29-июл-2021
Министерство Финансов	MUM120_0016	10,30%	3,8	29-июл-2021
Министерство Финансов	MUM096_0012	10,55%	8,0	28-июл-2021
Министерство Финансов	MUM180_0001	10,10%	2,8	28-июл-2021
Министерство Финансов	MUM120_0016	10,26%	3,8	27-июл-2021
Министерство Финансов	MUM132_0007	<b>10,65%</b>	11,0	26-июл-2021
Министерство Финансов	MUM180_0013	10,67%	11,7	23-июл-2021
Министерство Финансов	MUM120_0016	10,07%	3,8	23-июл-2021
Министерство Финансов	MUM180_0013	10,67%	11,7	21-июл-2021
Министерство Финансов	MUM072_0013	10,46%	5,8	19-июл-2021
Министерство Финансов	MUM180_0013	10,67%	11,7	16-июл-2021
Министерство Финансов	MUM072_0013	10,49%	5,8	14-июл-2021
Министерство Финансов	MUM156_0007	10,70%	12,6	12-июл-2021
Министерство Финансов	MUM084_0018	10,51%	6,77	7-июл-2021
Министерство Финансов	MUM120_0016	10,07%	3,90	2-июл-2021
Министерство Финансов	MUM240_0001	10,55%	10,82	30-июн-2021
Министерство Финансов	MUM084_0018	10,48%	6,79	29-июн-2021
Министерство Финансов	MUM180_0001	9,60%	2,90	25-июн-2021

# Ежедневный обзор

18 августа 2022 г.

Министерство Финансов	MUM072_0013	10,48%	5,92	18-июн-2021
Министерство Финансов	MUM168_0005	10,70%	13,74	16-июн-2021
Министерство Финансов	MUM072_0013	10,45%	5,93	14-июн-2021
Министерство Финансов	MUM120_0016	9,97%	3,96	11-июн-2021
Министерство Финансов	MUM156_0007	10,65%	12,70	9-июн-2021
Министерство Финансов	MUM144_0003	9,68%	1,88	7-июн-2021
Министерство Финансов	MUM120_0016	10,02%	3,7	4-июнь-2021
Министерство Финансов	MUM180_0013	10,64%	11,8	2-июнь-2021
Министерство Финансов	MUM180_0012	10,50%	8,7	31-май-2021
Министерство Финансов	MUM120_0016	9,90%	4,0	28-май-2021
Министерство Финансов	MUM180_0001	9,75%	3,0	26-май-2021
Министерство Финансов	MUM120_0019	10,49%	9,8	25-май-2021
Министерство Финансов	MUM084_0018	10,40%	6,9	21-май-2021
Министерство Финансов	MUM072_0013	10,40%	6	19-май-2021
Министерство Финансов	MUM084_0017	9,77%	2,7	18-май-2021
Министерство Финансов	MUM144_0003	9,65%	1,94	17-май-2021
Министерство Финансов	MUM168_0005	10,62%	13,83	14-май-2021
Министерство Финансов	MUM084_0018	10,40%	6,92	12-май-2021
Министерство Финансов	MUM180_0012	10,45%	8,76	5-май-2021
Министерство Финансов	MUM120_0017	10,20%	5,84	4-май-2021
Министерство Финансов	MUM084_0017	9,72%	2,76	28-апр.-2021
Министерство Финансов	MUM084_0018	10,40%	6,97	26-апр.-2021
Министерство Финансов	MUM084_0017	9,68%	2,77	23-апр.-2021
Министерство Финансов	MUM120_0017	10,19%	5,88	21-апр.-2021
Министерство Финансов	MUM156_0007	10,58%	12,84	19-апр.-2021
Министерство Финансов	MUM084_0017	9,59%	2,79	16-апр.-2021
Министерство Финансов	MUM180_0013	10,56%	11,98	14-апр.-2021
Министерство Финансов	MUM084_0018	10,40%	7,01	12-апр.-2021
Министерство Финансов	MUM120_0017	10,16%	5,91	9-апр.-2021
Министерство Финансов	MUM180_0012	10,35%	8,84	7-апр.-2021
Министерство Финансов	MUM120_0017	10,12%	5,92	5-апр.-2021
Министерство Финансов	MUM084_0017	9,55%	2,83	2-апр.-2021
Министерство Финансов	MUM180_0012	10,25%	8,86	30-мар.2021
Министерство Финансов	MUM084_0017	9,47%	2,84	29-мар.2021
Министерство Финансов	MUM132_0003	9,25%	1	26-мар.2021
Министерство Финансов	MUM084_0017	9,41%	2,85	25-мар.2021
Министерство Финансов	MUM084_0017	9,36%	2,87	18-мар.2021
Министерство Финансов	MUM120_0019	10,30%	10,01	17-мар.2021
Министерство Финансов	MUM120_0016	9,37%	4,21	12-мар.2021
Министерство Финансов	MUM168_0005	10,25%	14,01	10-мар.2021
Министерство Финансов	MUM084_0017	9,27%	2,9	09-мар.2021
Министерство Финансов	MUM084_0017	9,26%	2,91	05-мар.2021
Министерство Финансов	MUM084_0017	9,26%	2,91	03-мар.2021
Министерство Финансов	MUM156_0007	10,13%	12,98	01-мар.2021

# Ежедневный обзор

18 августа 2022 г.

Министерство Финансов	МКМ012_0149	8,99%	0,9	26-февр.2021
Министерство Финансов	MUM120_0016	9,38%	4,25	26-февр.2021
Министерство Финансов	MUM156_0002	9,17%	2,4	25-февр.2021
Министерство Финансов	MUM084_0017	9,30%	2,93	24-февр.2021
Министерство Финансов	MUM180_0012	10,05%	8,95	23-февр.2021
Министерство Финансов	MUM156_0002	9,19%	2,41	19-февр.2021
Министерство Финансов	MUM156_0007	10,12%	13,01	17-февр.2021
Министерство Финансов	МКМ012_0149	9,14%	0,94	12-февр.2021
Министерство Финансов	MUM096_0011	10,07%	7,72	8-февр.2021
Министерство Финансов	MUM120_0016	9,77%	4,31	5-февр.2021
Министерство Финансов	MUM180_0011	10,00%	8,53	3-февр.2021
Министерство Финансов	MUM120_0017	9,99%	6,09	1-февр.2021
Министерство Финансов	MUM180_0001	9,57%	3,31	29-январ.2021
Министерство Финансов	MUM156_0002	9,47%	2,49	29-январ.2021
Министерство Финансов	MUM180_0013	10,40%	12,19	27-январ.2021
Министерство Финансов	MUM120_0017	10,03%	6,11	25-январ.2021
Министерство Финансов	MUM156_0002	9,58%	2,51	22-январ.2021
Министерство Финансов	MUM240_0001	10,21%	11,27	18-январ.2021
Министерство Финансов	MUM120_0017	10,10%	6,15	13-январ.2021
Министерство Финансов	MUM180_0001	10,00%	3,37	6-январ.2021

Источник: KASE, \*лет до погашения с момента размещения

**Таблица 6. Доля владения нот НБК нерезидентами, млрд. тенге**

Дата	Доля владения нот НБК нерезидентами					
	Резиденты	Нерезиденты	Всего в обращении	Резиденты	Нерезиденты	Изменение (нерезиденты)
22.07.2022	1 618,52	90,01	1 708,53	94,7%	5,3%	-38,42
15.07.2022	1 656,94	100,01	1 756,96	94,3%	5,7%	60,63
08.07.2022	1 596,31	120,76	1 717,08	93,0%	7,0%	-112,64
01.07.2022	1 708,95	120,76	1 829,71	93,4%	6,6%	83,48
24.06.2022	1 625,47	130,76	1 756,23	92,6%	7,4%	18,43
17.06.2022	1 607,04	140,76	1 747,81	91,9%	8,1%	-42,97
10.06.2022	1 650,01	140,76	1 790,78	92,1%	7,9%	19,70
03.06.2022	1 630,31	150,76	1 781,07	91,5%	8,5%	45,09
27.05.2022	1 585,22	150,76	1 735,99	91,3%	8,7%	-10,00
20.05.2022	1 578,15	160,76	1 738,91	90,8%	9,2%	0,00
13.05.2022	1 602,67	160,76	1 763,44	90,9%	9,1%	-20,00
06.05.2022	1 598,97	180,76	1 779,73	89,8%	10,2%	18,75
29.04.2022	1 610,90	162,01	1 772,92	90,9%	9,1%	0,00
22.04.2022	1 552,75	162,01	1 714,76	90,6%	9,4%	17,91
15.04.2022	1 435,62	144,1	1 579,72	90,9%	9,1%	14,09
08.04.2022	1 390,41	130,01	1 520,42	91,4%	8,6%	15,00
01.04.2022	1 354,55	115,01	1 469,56	92,2%	7,8%	40,00
25.03.2022	1 250,90	75,01	1 325,91	94,3%	5,7%	-71,34
18.03.2022	1 430,42	146,35	1 576,77	90,7%	9,3%	24,04
11.03.2022	1 341,62	122,31	1 463,93	91,6%	8,4%	-55,06
05.03.2022	1 683,99	177,37	1 861,36	90,5%	9,5%	-20,04
25.02.2022	1 679,87	197,41	1 877,28	89,5%	10,5%	45,59
18.02.2022	1 710,03	151,82	1 861,85	91,8%	8,2%	10,56
11.02.2022	1 770,99	141,26	1 912,25	92,6%	7,4%	12,25
04.02.2022	1 645,90	129,01	1 774,90	92,7%	7,3%	-13,03
28.01.2022	1 639,32	142,04	1 781,36	92,0%	8,0%	2,00
21.01.2022	1 693,79	140,04	1 833,83	92,4%	7,6%	10,09
14.01.2022	1 618,00	129,95	1 747,96	92,6%	7,4%	-62,43
06.01.2022	1 640,99	192,38	1 833,36	89,5%	10,5%	-18,92
31.12.2021	1 938,48	211,3	2 149,78	90,2%	9,8%	-0,38
24.12.2021	1 842,45	211,68	2 054,14	89,7%	10,3%	-4,20
15.12.2021	1 899,57	215,88	2 115,45	89,8%	10,2%	-111,93
10.12.2021	2 095,32	327,81	2 423,13	86,5%	13,5%	-45,31
03.12.2021	2 275,47	373,12	2 648,59	85,9%	14,1%	0,45
26.11.2021	2 152,41	372,67	2 525,08	85,2%	14,8%	-30,40

# Ежедневный обзор

18 августа 2022 г.

19.11.2021	2 086,03	403,07	2 489,11	83,8%	16,2%	22,58
12.11.2021	2 018,44	380,49	2 398,93	84,1%	15,9%	43,00
05.11.2021	2 036,33	337,49	2 373,82	85,8%	14,2%	-108,72
29.10.2021	2 546,32	446,21	2 992,54	85,1%	14,9%	25,45
22.10.2021	2 416,90	420,76	2 837,66	85,2%	14,8%	51,15
15.10.2021	2 425,02	369,61	2 794,62	86,8%	13,2%	-52,29
08.10.2021	2 433,47	421,9	2 855,37	85,2%	14,8%	2,78
01.10.2021	2 379,45	419,12	2 798,58	85,0%	15,0%	-52,09
24.09.2021	2 535,46	471,21	3 006,67	84,3%	15,7%	85,48
17.09.2021	2 432,57	385,73	2 818,29	86,3%	13,7%	33,05
10.09.2021	2 424,57	352,68	2 777,26	87,3%	12,7%	-67,52
03.09.2021	2 690,72	420,2	3 110,91	86,5%	13,5%	-9,88
27.08.2021	2 793,58	430,08	3 223,66	86,7%	13,3%	-35,00
20.08.2021	2 782,93	465,08	3 248,01	85,7%	14,3%	-11,87
13.08.2021	2 730,47	476,95	3 207,42	85,1%	14,9%	49,15
06.08.2021	2 779,62	427,8	3 207,42	86,7%	13,3%	-53,43
30.07.2021	2 899,72	481,23	3 380,95	85,8%	14,2%	-26,20
23.07.2021	3 007,80	507,43	3 515,23	85,6%	14,4%	-49,44
16.07.2021	3 028,90	556,87	3 585,77	84,5%	15,5%	19,00
09.07.2021	3 029,13	537,87	3 567,00	84,9%	15,1%	12,08
03.07.2021	3 017,83	525,79	3 543,62	85,2%	14,8%	11,11
25.06.2021	2 941,48	514,68	3 456,16	85,1%	14,9%	-57,66
18.06.2021	2 900,83	572,34	3 473,17	83,5%	16,5%	26,06
11.06.2021	2 945,94	546,28	3 492,22	84,4%	15,6%	-28,41
04.06.2021	2 899,15	574,69	3 473,84	83,5%	16,5%	63,04
28.05.2021	2 733,50	511,65	3 245,15	84,2%	15,8%	-27,09
21.05.2021	2 667,30	538,74	3 206,04	83,2%	16,8%	26,37
14.05.2021	2 583,91	512,37	3 096,28	83,5%	16,5%	56,68
06.05.2021	2 668,79	455,69	3 124,48	85,4%	14,6%	6,53
30.04.2021	3 036,14	449,16	3 485,31	87,1%	12,9%	48,61
23.04.2021	2 989,95	400,55	3 390,50	88,2%	11,8%	-104,03
16.04.2021	2 856,56	504,58	3 361,14	85,0%	15,0%	-32,78
09.04.2021	2 982,52	537,36	3 519,89	84,7%	15,3%	-9,34
02.04.2021	2 915,59	546,7	3 462,29	84,2%	15,8%	-18,26
26.03.2021	2 891,13	564,96	3 456,08	83,7%	16,3%	1,81
19.03.2021	3 103,20	563,15	3 666,17	84,6%	15,4%	39,58
12.03.2021	3 110,10	523,57	3 633,68	85,6%	14,4%	-32,05
05.03.2021	3 161,39	555,62	3 717,01	85,1%	14,9%	-44,62
26.02.2021	3 184,01	600,24	3 784,25	84,1%	15,9%	79,60
19.02.2021	3 157,94	520,64	3 678,58	85,8%	14,2%	14,79
12.02.2021	3 215,93	505,85	3 721,77	86,4%	13,6%	52,20

# Ежедневный обзор

18 августа 2022 г.

05.02.2021	3 265,40	453,65	3 719,05	87,8%	12,2%	65,81
29.01.2021	2 998,15	387,84	3 385,99	88,5%	11,5%	-11,49
22.01.2021	2 787,13	399,33	3 186,46	87,5%	12,5%	101,79
15.01.2021	2 710,42	297,54	3 007,96	90,1%	9,9%	-48,83
08.01.2021	2 421,39	346,37	2 767,76	87,5%	12,5%	-4,88
31.12.2020	2 703,94	351,25	3 055,19	88,5%	11,5%	34,55
25.12.2020	2 588,32	316,7	2 905,02	89,1%	10,9%	0,49
20.12.2020	2 549,40	316,21	2 865,61	89,0%	11,0%	-10,51
11.12.2020	2 448,78	326,72	2 775,50	88,2%	11,8%	32,94
04.12.2020	2 291,64	293,78	2 585,42	88,6%	11,4%	-0,85
27.11.2020	2 568,28	294,63	2 862,91	89,7%	10,3%	11,38
20.11.2020	2 593,11	283,25	2 876,36	90,2%	9,8%	112,19
13.11.2020	2 700,93	171,06	2 871,99	94,0%	6,0%	-27,84
06.11.2020	2 709,74	198,9	2 908,64	93,2%	6,8%	1,91
30.10.2020	2 718,02	196,99	2 915,01	93,2%	6,8%	14,21
23.10.2020	2 957,30	182,78	3 140,08	94,2%	5,8%	-15,65
16.10.2020	3 063,48	198,43	3 261,91	93,9%	6,1%	46,78
09.10.2020	3 128,26	151,65	3 279,91	95,4%	4,6%	9,60
02.10.2020	3 185,66	142,05	3 327,71	95,7%	4,3%	13,49
25.09.2020	3 172,00	128,56	3 300,56	96,1%	3,9%	

Источник: Национальный Банк РК

Подготовлено АО «Halyk Global Markets»

АО «Halyk Finance»

Департамент исследований

E-mail

research@halykfinance.kz

Департамент продаж

E-mail

sales@halykfinance.kz

Адрес:

Halyk Finance  
пр. Абая, 109 «В», 5 этаж  
A05A1B4, Алматы, Республика Казахстан  
Тел. +7 727 339 43 77  
[www.halykfinance.kz](http://www.halykfinance.kz)

**Bloomberg**

HLFN

**Thomson Reuters**

Halyk Finance

**Factset**

Halyk Finance

**Capital IQ**

Halyk Finance

#### Заявление об ограничении ответственности

Настоящая публикация носит исключительно информационный характер и не является предложением или попыткой со стороны АО «Halyk Finance» купить, продать или вступить в иную сделку в отношении каких-либо ценных бумаг и иных финансовых инструментов, на которые в настоящей публикации может содержаться ссылка, предоставить какие-либо инвестиционные рекомендации или услуги. Указанные предложения могут быть направлены исключительно в соответствии с требованиями применимого законодательства. Настоящая публикация основана на информации, которую мы считаем надежной, однако мы не утверждаем, что все приведенные сведения абсолютно точны. При этом, отмечаем, что прошлая доходность не является показателем доходности инвестиций в будущем. Мы не несем ответственности за использование клиентами информации, содержащейся в настоящей публикации, а также за сделки и операции с ценными бумагами и иными финансовыми инструментами, упоминающимися в ней. Мы не берем на себя обязательство регулярно обновлять информацию, которая содержится в настоящей публикации или исправлять возможные неточности. HF, его аффилированные и должностные лица, партнеры и сотрудники, в том числе лица, участвующие в подготовке и выпуске этого материала, оставляют за собой право участвовать в сделках в отношении упоминающихся в настоящей публикации ценных бумаг и иных финансовых инструментов. Также отмечаем, что на ценные бумаги и иные финансовые инструменты, рассматриваемые в настоящей публикации и номинированные в иностранной валюте, могут оказывать влияние обменные курсы валют. Изменение обменных курсов валют может вызвать снижение стоимости инвестиций в указанные активы. Следует иметь в виду, что инвестирование в Американские депозитарные расписки также подвержено риску изменения обменного курса валют, а инвестирование в казахстанские ценные бумаги и иные финансовые инструменты имеет значительный риск. В указанной связи, инвесторы до принятия решения об участии в сделках с ценными бумагами и иными финансовыми инструментами, рассматриваемыми в настоящей публикации, должны проводить собственное исследование относительно надежности эмитентов данных ценных бумаг и иных финансовых инструментов.

Настоящая информация не предназначена для публичного распространения и не может быть воспроизведена, передана или опубликована, целиком или по частям, без предварительного письменного разрешения АО «Halyk Finance».