



Ежедневный обзор

Смешанная динамика индексов

12 августа 2022 г.

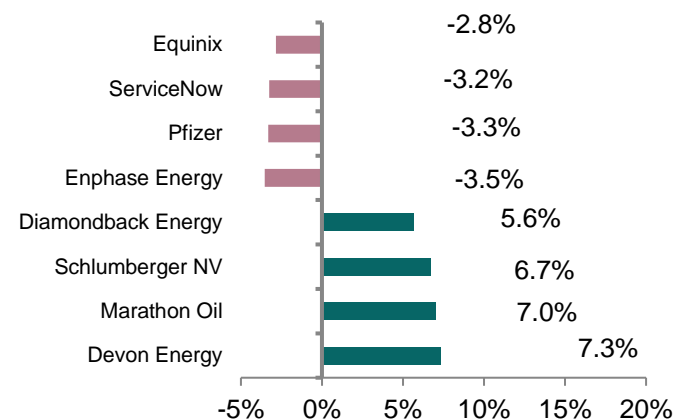
>> Смешанная динамика индексов

Биржевые фондовые индексы в четверг не продемонстрировали единой динамики, завершив торги преимущественно в красной зоне. До открытия торгов на рынке преобладали покупательские настроения, которые были подогреты внутренней макроэкономической статистикой, продемонстрировавшей снижение инфляционного давления. Так, индекс цен производителей в июле увеличился на 9,8% в годовом выражении (минимум с октября 2021 года) в сравнении с ростом на 11,3% месяцем ранее и прогнозом снижения до 10,4%. Индекс потребительских цен без учета затрат на продукты питания (базовый индекс потребительских цен – core CPI) и энергоносители вырос в прошлом месяце на 5,8% (5,9% прогноз), но неожиданно опустился на 0,5% в месячном выражении (первое снижение с апреля 2020 года).

>> Нефть ушла в сторону \$100 за баррель

Нефть марки Brent предприняла попытку закрепиться выше \$100 за баррель. Драйвером роста нефтяных котировок выступил прогноз МЭА (EIA) относительно роста спроса потребления нефти в текущем году на 380 тыс. б/с до 99,7 млн. б/с. По оценкам энергетического агентства, резкий рост стоимости природного газа усилит привлекательность использования нефти в энергетических целях.

Лидеры и аутсайдеры индекса S&P 500



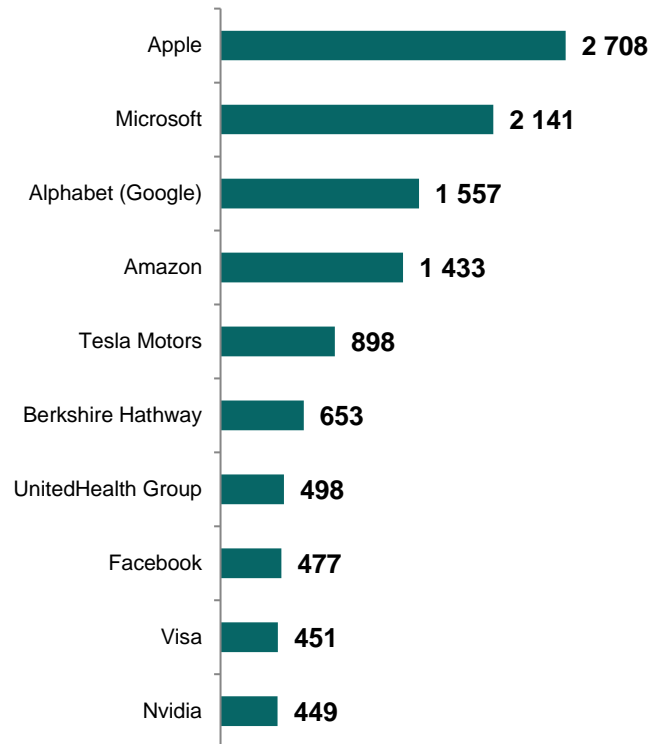
Товарный рынок

	Знач.	Изменение			
		1D	1W	1M	YTD
Brent	99,6	2,3%	5,8%	0,5%	28,1%
LME Copper	8 173	1,1%	5,8%	13,7%	-15,9%
Zinc	3 687	2,2%	6,8%	26,5%	4,3%
Gold	1 788,9	-0,5%	-0,1%	2,9%	-2,2%
Silver	20,3	-2,0%	0,9%	5,8%	-12,7%
Natural Gas	8,9	8,2%	9,3%	34,5%	137,9%
Aluminum	2 521	1,2%	4,9%	7,6%	-10,2%

Ежедневный обзор

12 августа 2022 г.

>> Рыночная капитализация 10 крупнейших публичных компаний США, млрд. \$



>> Динамика изменения индекса S&P 500

	Изменение		Количество эмитентов	Вес, (%)
	в %	в пунктах		
S&P 500	-0,1%	-3,0	503	100%
Information Technology	-0,5%	-5,7	76	27,4%
Health Care	-0,7%	-4,2	64	14,9%
Consumer Discretionary	-0,7%	-3,2	58	11,0%
Financials	1,0%	4,6	66	10,8%
Communication Services	0,0%	0,0	26	8,9%
Industrials	0,5%	1,6	71	7,6%
Consumer Staples	-0,3%	-0,9	33	6,9%
Energy	3,2%	5,5	21	4,2%
Utilities	-0,1%	-0,2	29	3,0%
Real Estate	-0,6%	-0,7	31	2,9%
Materials	0,3%	0,3	28	2,5%

Ежедневный обзор

12 августа 2022 г.

>>> Смешанная динамика индексов

Биржевые фондовые индексы в четверг не продемонстрировали единой динамики, завершив торги преимущественно в красной зоне. До открытия торгов на рынке преобладали покупательские настроения, которые были подогреты внутренней макроэкономической статистикой, продемонстрировавшей снижение инфляционного давления. Так, индекс цен производителей в июле увеличился на 9,8%, в годовом выражении (минимум с октября 2021 года) в сравнении с ростом на 11,3% месяцем ранее и прогнозом снижения до 10,4%. Индекс потребительских цен без учета затрат на продукты питания (базовый индекс потребительских цен – core CPI) и энергоносители вырос в прошлом месяце на 5,8% (5,9% прогноз), но неожиданно опустился на 0,5% в месячном выражении (первое снижение с апреля 2020 года.) Помимо данных по PPI, до открытия торгов стало также известно, что число первичных обращений за пособиями по безработице за неделю, завершившуюся 6 августа, увеличилось на 14 тыс., в то время как рынок ожидал повышения на 2 тыс. На фоне уверенной попытки нефтяных котировок вновь прорвать уровень в \$100 за баррель, лидером роста индекса S&P 500 стал энергетический сектор (+3,2%). В составе компонентов индекса S&P 500 (-0,07%) наибольшим ростом отметились исключительно представители энергетической отрасли: Devon Energy (+7,3%), Marathon Oil (+7,0%), Schlumberger NV (+6,7%) и Diamondback Energy (+5,6%).

>>> Повышение ставок в мире

Между тем процесс ужесточения денежно-кредитной политики в мире набирает обороты. В ответ на ускорение инфляции до 8,15% (максимум с декабря 2020 года) центральный банк Мексики повысил ставку на 75 б.п. до 8,5% (максимум с 2008 года). Аргентинский ЦБ поднял ставку сразу на 9,5 п.п. до 69,5%. Инфляция в Аргентине в прошлом месяце увеличилась до 20-летних максимумов до 71%.

>>> Ставки по ипотеке продолжили расти

После кратковременного снижения накануне средняя ставка по 30-летней фиксированной ипотеке увеличилась до 5,22% в сравнении с 4,99% неделей ранее. Медианная стоимость жилья во втором квартале

Фондовые индексы	Регион	Посл. знач.	Изменение	
			За день	С начала года
Americas				
S&P 500	США	4 207,3	-0,07%	-11,73%
Dow Jones	США	33 336,7	0,08%	-8,26%
NASDAQ	США	12 779,9	-0,58%	-18,31%
EMEA				
Euro Stoxx 50	Евросона	3 757,1	0,21%	-12,59%
FTSE 100	Великобритания	7 465,9	-0,55%	1,10%
CAC 40	Франция	6 544,7	0,33%	-8,50%
DAX	Германия	13 694,5	-0,05%	-13,79%
IBEX 35	Испания	8 380,0	0,33%	-3,83%
FTSE MIB	Италия	22 858,2	0,69%	-16,41%
Asia/Pacific				
Nikkei 225	Япония	28 480,0	2,37%	-1,08%
Hang Seng	Гонконг	20 082,4	2,40%	-14,17%
CSI 300	Китай	4 193,5	2,04%	-15,12%
Shanghai	Китай	3 281,7	1,60%	-9,84%
Sensex	Индия	59 332,6	0,88%	1,85%
Singapore	Сингапур	3 270,5	-0,95%	4,70%
Emerging markets				
Bovespa	Бразилия	109 717,9	-0,47%	4,67%
RTSI\$	Россия	1 106,3	-1,08%	-30,67%
NIFTY 50	Индия	17 659,0	0,71%	1,76%
TOP 40	ЮАР	64 616,7	2,30%	-3,63%
Borsa Index	Турция	2 829,6	1,59%	52,32%
KASE	Казахстан	3 019,1	0,52%	-17,85%

Ежедневный обзор

12 августа 2022 г.

впервые в истории перешагнула отметку в \$400 000, увеличившись до \$413 500 (+14,2%).

»» Валютный рынок

- Индекс доллара США (DXY), показывающий отношение доллара относительно корзины из шести мировых валют, просел на 0,1% до 105,1;
- Курс тенге к доллару США вырос на 0,4% до 476,5.

»» Главные новости

- Добыча нефти на месторождении Кашаган пока полностью не восстановлена - Минэнерго Казахстана.
- Количество сделок купли-продажи жилья в Казахстане в июле сократилось на 2% в сравнении с июнем.

LIBOR (USD)

	Знач.	Значение на дату			
		1D	1W	1M	YTD
LIBOR Overnight	2,32%	2,32%	2,31%	1,56%	0,06%
LIBOR1M	2,40%	2,38%	2,38%	1,96%	0,10%
LIBOR3M	2,92%	2,92%	2,83%	2,46%	0,21%
LIBOR6M	3,55%	3,55%	3,39%	3,07%	0,26%
LIBOR12M	4,00%	3,99%	3,84%	3,72%	0,58%

Валютный рынок

	Знач.	Изменение валютных пар			
		1D	1W	1M	YTD
DXY	105,1	-0,1%	-0,6%	-2,7%	9,8%
USD/KZT	476,5	0,4%	0,2%	-0,5%	-9,6%
USD/RUB	61,4	-0,6%	0,2%	3,7%	17,7%
EUR/USD	1,03	-0,2%	1,3%	2,5%	-9,3%
GBP/USD	1,22	-0,2%	0,6%	2,9%	-9,7%
USD/JPY	132,78	-0,2%	0,2%	3,4%	-15,4%

Долговой рынок

	Валюта	YTM	YTM на			
			1D	1W	1M	YTD
US Treasuries (10YR)	US\$	2,89%	2,78%	2,69%	2,99%	1,51%
US Treasuries (30YR)	US\$	3,17%	3,03%	2,97%	3,17%	1,90%
UK Gilts (30YR)	GBP	2,06%	1,95%	1,89%	2,18%	0,97%
Germany (10YR)	EUR	0,97%	0,89%	0,80%	1,25%	-0,18%
Russia (10YR)	RUB	8,07%	7,98%	7,93%	8,26%	7,72%
Kazakhstan (5YR)	US\$	2,96%	3,00%	3,06%	3,85%	1,37%

Ежедневный обзор

12 августа 2022 г.

- **Добыча нефти на месторождении Кашаган пока полностью не восстановлена - Минэнерго Казахстана**

На месторождении Кашаган, где на минувшей неделе на объекте произошла утечка газа, добыча нефти полностью не восстановлена, сообщила пресс-служба Минэнерго Казахстана.

"Выполняется инспекция, разрабатывается план по постепенному восстановлению добычи нефти. С 9 на 10 августа на острове "D" запущен второй компрессор, в настоящее время суточная добыча на Кашагане около 100 тыс. барр. в сутки", - говорится в сообщении, распространенном Минэнерго.

В четверг глава Минэнерго Болат Акчулаков посетил производственные объекты месторождения, где, по данным пресс-службы министерства, поднял вопрос "о ходе проведения ремонтных работ на заводе Болашак и пуско-наладки на двух компрессорах на Острове "D" и сроках завершения всех восстановительных работ".

"Министр энергетики поручил руководству завода по итогам ремонтных работ представить в министерство детальный анализ о причинах недавней утечки газа и проделанной работе по возобновлению производственных операций", - отмечается в сообщении.

В ведомстве затруднились уточнить данные по суточной добыче на месторождении до инцидента.

Всего, по данным Минэнерго, с начала 2022 года на Кашагане было добыто 7,2 млн тонн нефти и попутного нефтяного газа 4,4 млрд м3. Напомним, в ночь с 9 на 10 августа оператор Кашагана – консорциум North Caspian Operating Company (NCOС) - сообщил о "постепенном возобновлении производства", приостановленном на месторождении 3 августа из-за признаков утечки газа на заводе Болашак.

Источник: Интерфакс-Казахстан, Bloomberg

- **Количество сделок купли-продажи жилья в Казахстане в июле сократилось на 2%**

Количество сделок купли-продажи жилья в Казахстане в июле по сравнению с июнем сократилось на 2%, до 30,393 тыс. сделок, сообщило в пятницу бюро национальной статистики.

По сравнению с июнем прошлого года снижение составило - 34,3%. Отмечается, что отрицательный показатель зарегистрирован во всех регионах. В разрезе регионов больше всего сделок в июле заключено в городах Алматы - 4 тыс.915 и Нур-Султан - 4 тыс. 391 сделка соответственно. Меньше всего сделок проведено в Северо-Казахстанской области - 619. В сравнении с предыдущим месяцем спад по количеству сделок наблюдается в большинстве регионов, наибольший спад в Павлодарской (-19,2%), Алматинской (-17%) и Атырауской (-13,8%) областях. В сравнении с июнем рост показали только 4 региона: г. Нур-Султан (14%), Алматы (11,5%), Западно-Казахстанская (7,5%) и Актыбинская области (4,4%).

Источник: Интерфакс-Казахстан, Bloomberg

Ежедневный обзор

12 августа 2022 г.

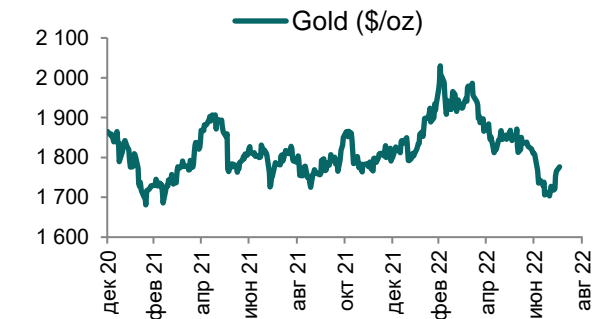
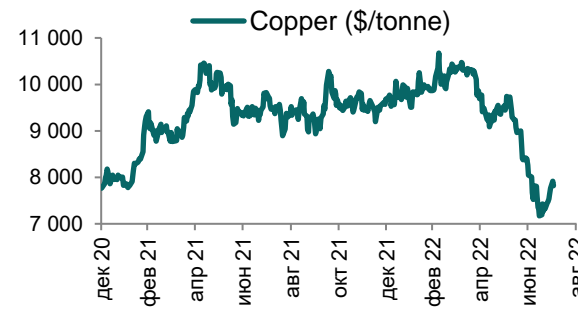
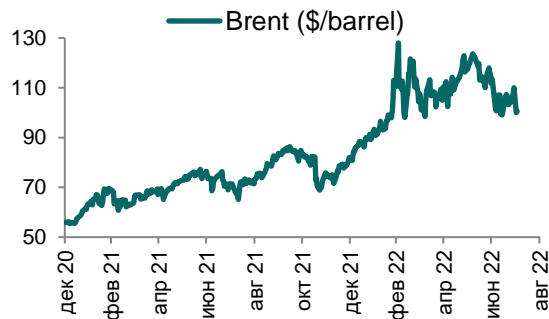
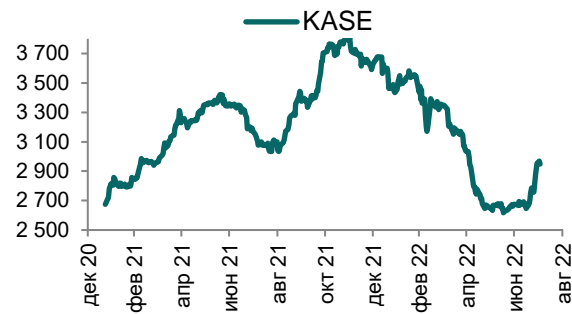
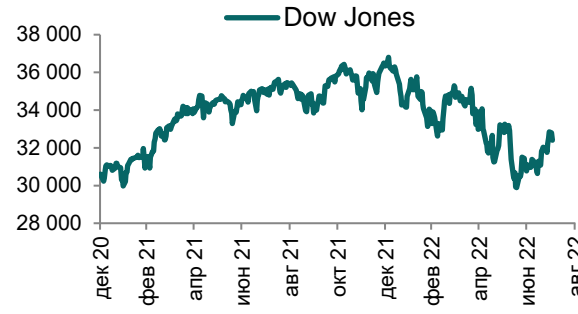
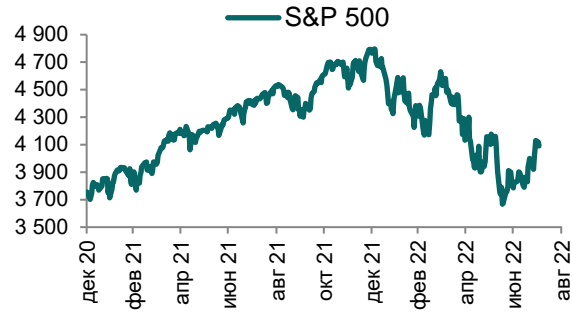
Таблица 1. Динамика изменения валют стран СНГ, развивающихся и развитых стран

Валютная пара (индекс)	Страна	Базовая ставка	Инфляция 2021	Доля в товарообороте*	Курс	1D	1W	1M	YTD
USD/KZT	Казахстан	14,50%	8,0%	-	476,5	0,4%	0,2%	-0,5%	-9,6%
USD/RUB	Россия	8,00%	6,7%	18,6%	61,4	-0,6%	0,2%	3,7%	17,7%
USD/GEL	Грузия	11,00%	9,3%	-	2,70	0,0%	0,5%	5,6%	12,7%
USD/BYN	Беларусь	12,00%	10,0%	0,6%	2,75	1,9%	-5,9%	-4,8%	-7,2%
USD/KGS	Кыргызстан	14,00%	11,2%	0,7%	82,23	0,5%	0,6%	-4,8%	2,9%
USD/TJS	Таджикистан	13,25%	8,0%	1,1%	10,24	0,0%	0,2%	2,4%	9,1%
USD/UZS	Узбекистан	15,00%	10,0%	3,6%	10 901,22	0,3%	0,2%	0,1%	-0,8%
USD/UAH	Украина	25,00%	9,3%	0,7%	36,59	0,0%	0,9%	-24,5%	-34,1%
Развивающиеся страны									
USD/CNY	Китай	4,35%	0,9%	16,2%	6,74	-0,3%	0,1%	-0,4%	-6,1%
USD/BRL	Бразилия	13,75%	8,3%	0,3%	5,16	-1,2%	0,1%	4,6%	7,5%
USD/INR	Индия	5,40%	4,1%	0,8%	79,64	-0,2%	-0,2%	0,0%	-7,1%
USD/ZAR	ЮАР	5,50%	4,6%	-	16,21	-0,2%	2,7%	4,1%	-1,7%
USD/TRY	Турция	14,00%	19,4%	5,2%	17,94	-0,4%	0,0%	-2,9%	-34,9%
Развитые страны									
DXU	США	2,50%	4,7%	2,6%	105,09	-0,1%	-0,6%	-2,7%	9,8%
USD/CAD	Канада	2,50%	3,4%	0,7%	1,27	0,2%	1,0%	1,6%	-0,8%
GBP/USD	Великобритания	1,75%	2,6%	1,1%	1,22	-0,2%	0,6%	2,6%	-9,7%
USD/CHF	Швейцария	-0,25%	0,6%	1,4%	0,94	0,1%	1,7%	3,9%	-2,9%
USD/JPY	Япония	-0,10%	-0,3%	1,4%	132,78	-0,2%	0,2%	3,2%	-15,4%
USD/KRW	Южная Корея	2,25%	2,3%	4,5%	1 303,20	0,6%	0,5%	0,3%	-9,6%

Источник: Bloomberg; *доля в товарообороте в торговле с Казахстаном (3М2022 г.)

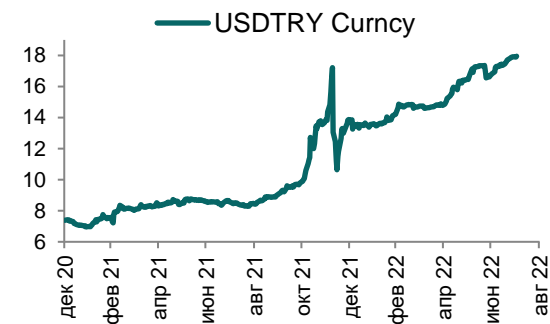
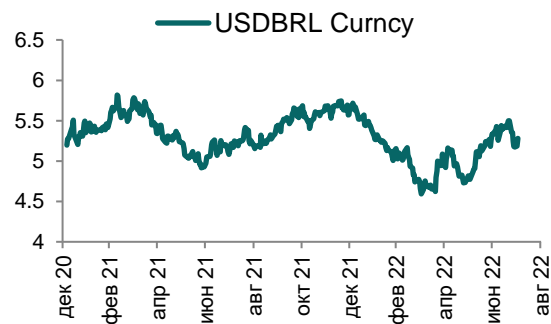
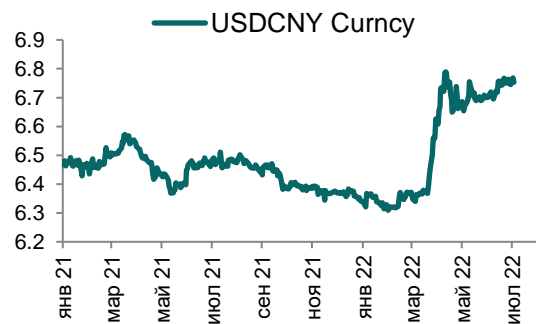
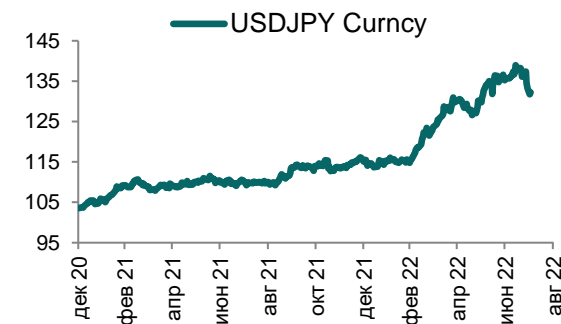
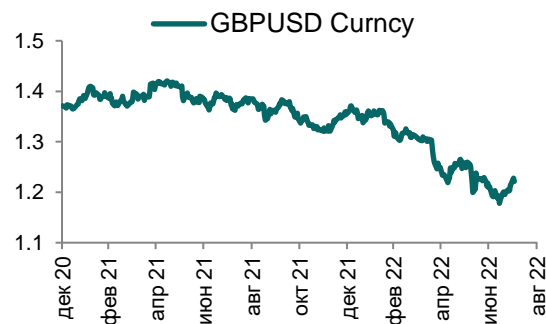
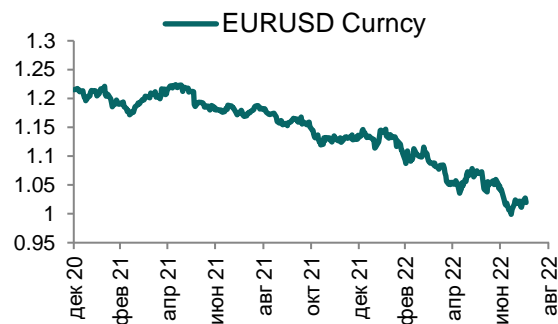
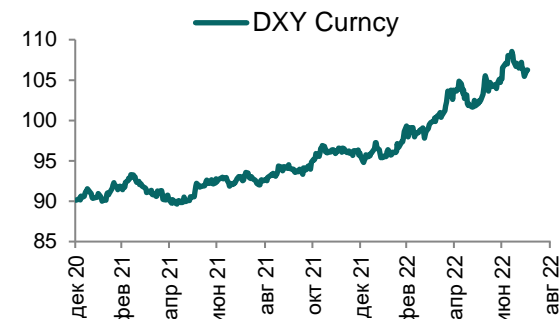
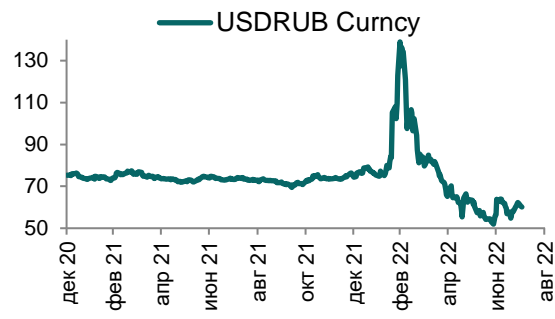
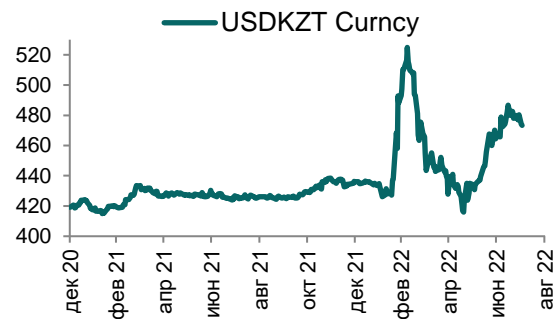
Ежедневный обзор

12 августа 2022 г.



Ежедневный обзор

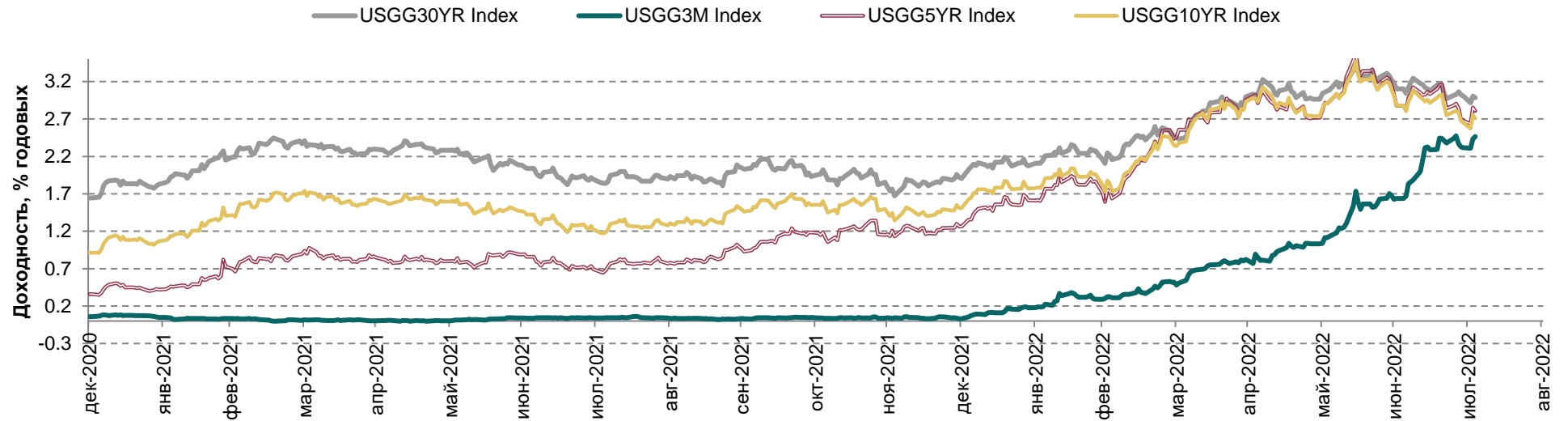
12 августа 2022 г.



Ежедневный обзор

12 августа 2022 г.

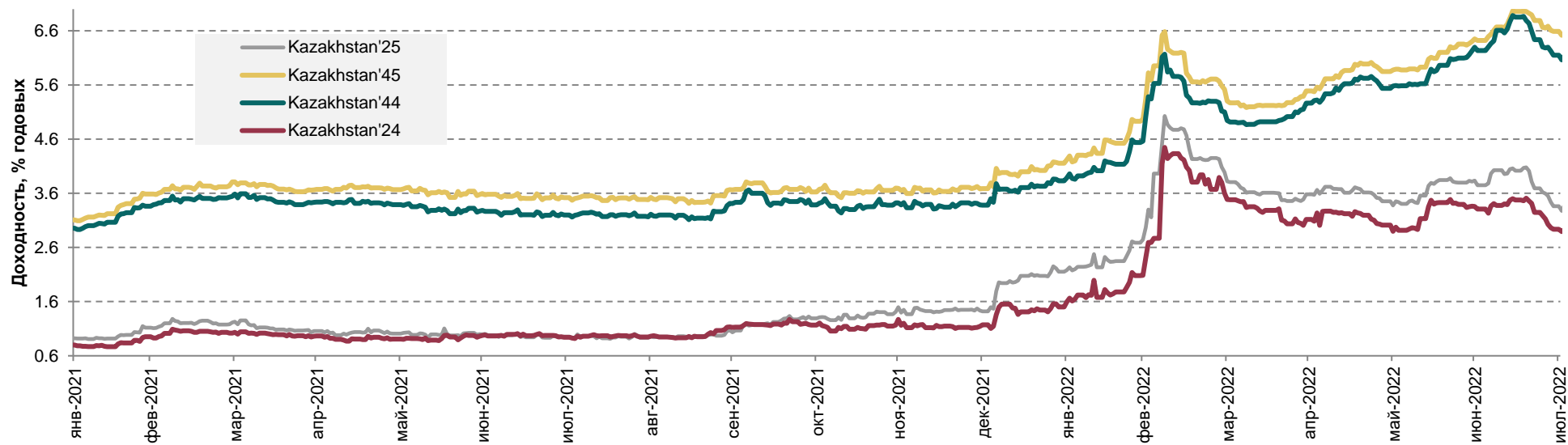
Доходность государственных ценных бумаг США



Динамика доходностей суверенных облигаций РК

Ежедневный обзор

12 августа 2022 г.



Динамика доходностей суверенных еврооблигаций России, Турции и Азербайджана

Ежедневный обзор

12 августа 2022 г.

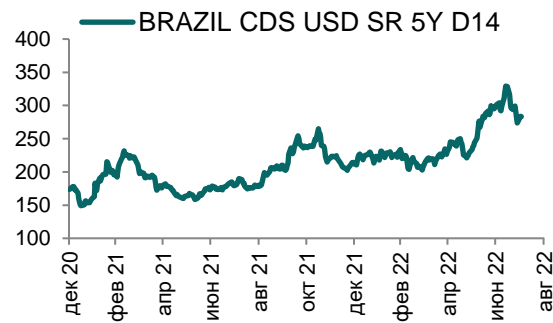
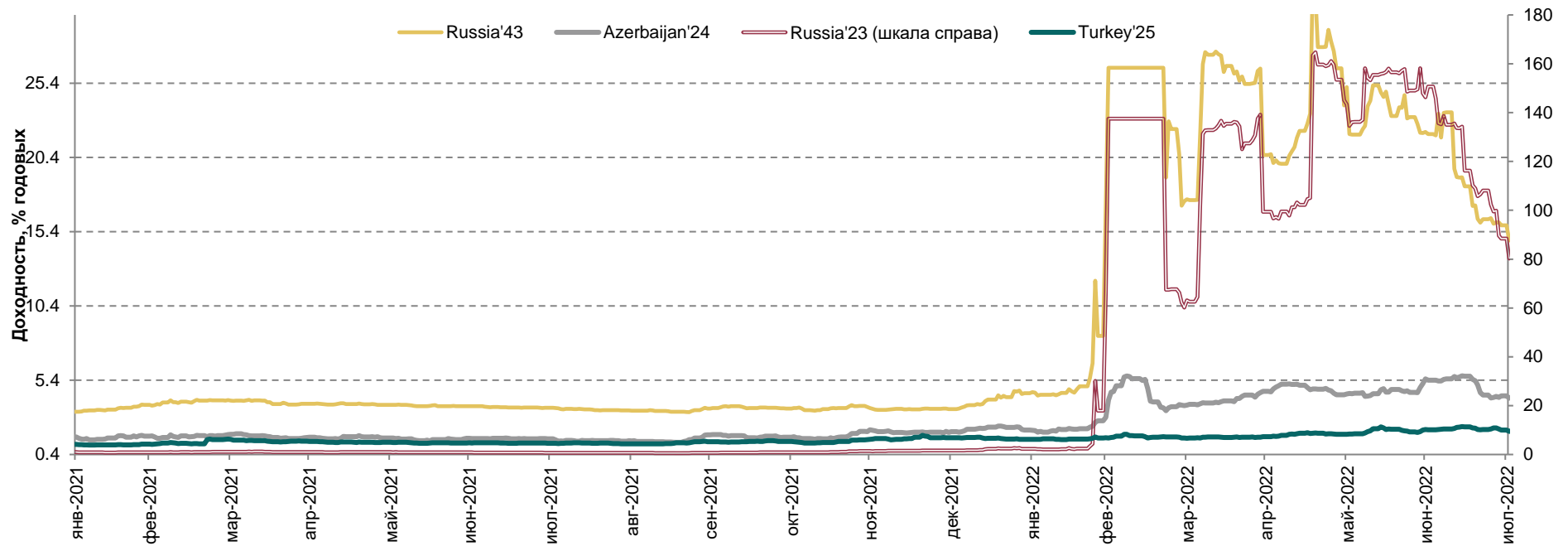


Таблица 2. Информация по казахстанским еврооблигациям

Выпуск	Валюта	Купон	Цена	Доходность	Спред	Дата погашения	Дюрация
--------	--------	-------	------	------------	-------	----------------	---------

Ежедневный обзор

12 августа 2022 г.

			Покупка	Продажа	Покупка	Продажа	Z-Sprd	G-Sprd		Объем бумаг в обращении, млн.	
Республика Казахстан											
KAZAKS 0.6 09/30/26	EUR	0,60	91,55	96,12	2,78	1,57	24,83	115,55	30.09.2026	500	4,00
KAZAKS 2 3/8 11/09/28	EUR	2,38	99,00	#N/A N/A	2,55	#N/A N/A	109,28	198,87	09.11.2028	525	#N/A N/A
KAZAKS 1 1/2 09/30/34	EUR	1,50	69,14	70,49	4,94	4,75	300,54	386,84	30.09.2034	650	10,27
KAZAKS 1.55 11/09/23	EUR	1,55	98,50	99,31	2,77	2,11	104,14	171,89	09.11.2023	525	1,22
KAZAKS 3 7/8 10/14/24	USD	3,88	101,80	102,18	3,02	2,84	-10,82	-16,56	14.10.2024	1500	2,07
KAZAKS 6 1/2 07/21/45	USD	6,50	98,95	99,76	6,59	6,52	395,47	340,05	21.07.2045	1500	11,78
KAZAKS 5 1/8 07/21/25	USD	5,13	104,72	105,03	3,43	3,33	52,22	36,32	21.07.2025	2500	2,74
KAZAKS 4 7/8 10/14/44	USD	4,88	84,37	85,15	6,18	6,11	353,55	297,03	14.10.2044	1000	12,42
НК КазМунайГаз											
KZOKZ 6 3/8 10/24/48	USD	6,38	83,89	85,20	7,83	7,70	515,40	464,08	24.10.2048	1500	11,30
KZOKZ 5 3/4 04/19/47	USD	5,75	79,99	81,21	7,55	7,42	486,74	433,45	19.04.2047	1250	11,54
KZOKZ 5 3/8 04/24/30	USD	5,38	92,46	93,85	6,64	6,40	387,27	364,01	24.04.2030	1250	6,07
KZOKZ 3 1/2 04/14/33	USD	3,50	76,93	78,26	6,53	6,33	379,13	357,87	14.04.2033	750	8,34
KZOKZ 4 3/4 04/19/27	USD	4,75	92,08	93,27	6,74	6,43	382,15	359,95	19.04.2027	1000	4,06
KZOKZ 4 3/4 04/24/25	USD	4,75	96,45	97,38	6,19	5,80	295,93	282,23	24.04.2025	500	2,47
Самрук Казына											
SAMRUK 2 10/28/26	USD	2,00	87,62	88,48	5,30	5,06	242,71	219,36	28.10.2026	500	3,94
КазТрансГаз											
KZTGKZ 4 3/8 09/26/27	USD	4,38	88,67	89,91	7,04	6,73	414,79	392,42	26.09.2027	706	4,40
Казахстан ТемирЖолы											
KTZKZ 3 1/4 12/05/23	CHF	3,25	91,24	96,06	10,61	6,41	582,25	649,16	05.12.2023	250	1,20
KTZKZ 6.95 07/10/42	USD	6,95	85,40	87,07	8,48	8,29	569,06	510,55	10.07.2042	883	9,92
Банк Развития Казахстана											
DBKAZ 5 3/4 05/12/25	USD	5,75	99,06	99,87	6,12	5,80	296,33	282,25	12.05.2025	500	2,49
DBKAZ 4 1/8 12/10/22	USD	4,13	99,35	100,17	6,01	3,62	81,00	96,10	10.12.2022	564	0,34
DBKAZ 2.95 05/06/31	USD	2,95	74,13	75,07	6,94	6,77	425,94	403,93	06.05.2031	500	7,26
ТенгизШевройл											
TENGIZ 4 08/15/26	USD	4,00	83,76	84,91	9,19	8,78	609,40	588,15	15.08.2026	1000	3,28
TENGIZ 3 1/4 08/15/30	USD	3,25	73,23	74,95	7,80	7,45	493,81	470,29	15.08.2030	750	6,56
TENGIZ 2 5/8 08/15/25	USD	2,63	83,88	85,01	8,81	8,33	553,44	536,67	15.08.2025	500	2,76

Таблица 3. Информация по узбекским еврооблигациям

Ежедневный обзор

12 августа 2022 г.

Выпуск	Валюта	Купон	Цена		Доходность		Сред		Дата погашения	Объем бумаг в обращении, млн.	Дюрация
			Покупка	Продажа	Покупка	Продажа	Z-Sprd	G-Sprd			
Республика Узбекистан											
UZBEK 4,75 2024	USD	4,75%	96,82	97,59	6,95	6,41	357,88	365,04	20.02.2024	500	1,42
UZBEK 5,375 2029	USD	5,38%	87,74	88,76	7,80	7,59	529,14	505,44	20.02.2029	500	5,17
UZBEK 3,7 2030	USD	3,70%	74,32	75,53	7,99	7,75	548,16	525,59	25.11.2030	555	6,67
НБ Республики Узбекистан											
NBUZB 4,85 2025	USD	4,85%	87,61	88,84	9,38	8,90	603,02	585,38	21.10.2025	300	2,83
Узпромстройбанк											
SQBNZU 5,75 2024	USD	5,75%	89,72	91,42	10,86	9,96	704,42	696,85	02.12.2024	300	2,07
Ипотека Банк											
IPTBZU 5,5 2025	USD	5,50%	85,99	86,75	10,65	10,35	730,89	712,98	19.11.2025	300	2,85

Таблица 4. Информация по отслеживаемым еврооблигациям

Выпуск	Валюта	Купон	Цена		Доходность		Сред		Дата погашения	Объем бумаг в обращении, млн.	Дюрация
			Покупка	Продажа	Покупка	Продажа	Z-Sprd	OAS-Sprd			
Отслеживаемые облигации											
SEASPAN CORP	USD	5,50%	80,62	80,93	9,34	9,27	673,24	648,24	01.08.2029	750	5,49
GRUPO AXO SA DE CV	USD	5,75%	76,09	77,26	14,00	13,53	1084,06	1063,02	08.06.2026	325	3,19
CYDSA SAB DE CV	USD	6,25%	86,24	87,45	9,70	9,37	677,93	655,53	04.10.2027	402	4,13
BUKIT MAKMUR MANDIRI UTA	USD	7,75%	82,74	84,03	14,15	13,62	1088,28	1067,65	10.02.2026	400	2,77
EMPRESA ELECTRICA COCHRA	USD	5,50%	84,89	85,41	12,81	12,52	973,77	960,03	14.05.2027	315	2,08
GRUPO UNICOMER CO LTD	USD	7,88%	98,90	100,01	8,59	7,83	476,29	452,45	01.04.2024	350	1,48
IOCHPE-MAX/MAX WHEELS MX	USD	5,00%	87,01	88,46	7,85	7,50	494,52	470,49	07.05.2028	400	4,77
ADECOAGRO SA	USD	6,00%	91,16	92,34	8,14	7,84	525,15	499,01	21.09.2027	500	4,18

Ежедневный обзор

12 августа 2022 г.

Кривая доходности ГЦБ

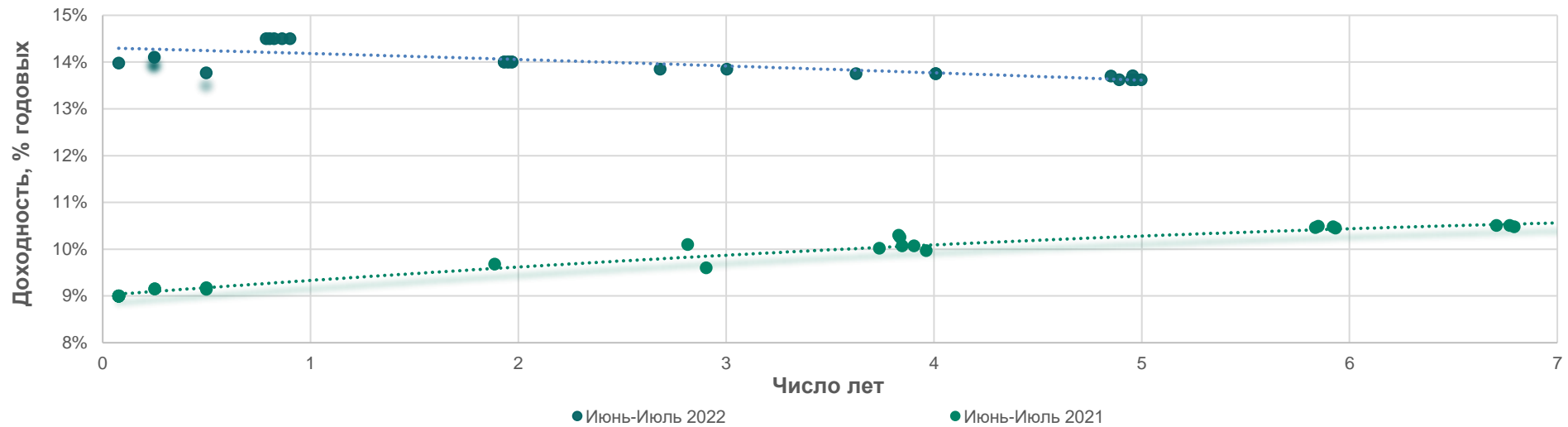


Таблица 5. Последние размещения нот и ГЦБ

Эмитент	Тикер	Доходность	Лет до погашения*	Дата размещения
Краткосрочные ноты				
Национальный Банк РК	NTK028_2802	13,98%	0,08	25-июль-2022
Национальный Банк РК	NTK029_2794	13,99%	0,08	6-июнь-2022
Национальный Банк РК	NTK091_2795	14,10%	0,25	8-июнь-2022
Национальный Банк РК	NTK092_2717	9,13%	0,25	4-май-2021
Национальный Банк РК	NTK182_2781	13,77%	0,50	18-март-2022
Национальный Банк РК	NTK364_2651	10,69%	1,00	17-июнь-2020
Ценные бумаги Министерства Финансов				
Министерство Финансов	MUM180_0002	14,00%	1,9	20-июль-2022
Министерство Финансов	MUM180_0002	14,00%	2,0	13-июль-2022
Министерство Финансов	MUM144_0003	14,50%	0,8	13-июль-2022
Министерство Финансов	MUM072_0013	13,70%	4,9	13-июль-2022
Министерство Финансов	MUM180_0002	14,00%	2,0	7-июль-2022
Министерство Финансов	MUM156_0005	13,71%	5,0	7-июль-2022
Министерство Финансов	MUM144_0003	14,50%	0,8	7-июль-2022
Министерство Финансов	MUM144_0003	14,50%	0,8	29-июнь-2022
Министерство Финансов	MUM072_0013	13,62%	4,9	29-июнь-2022
Министерство Финансов	MOM048_0053	13,75%	4,0	22-июнь-2022
Министерство Финансов	MOM036_0092	13,85%	3,0	22-июнь-2022
Министерство Финансов	MUM156_0005	13,62%	5,0	22-июнь-2022

Ежедневный обзор

12 августа 2022 г.

Министерство Финансов	MUM144_0003	14,50%	0,9	15-июнь-2022
Министерство Финансов	MUM180_0001	14,00%	1,9	15-июнь-2022
Министерство Финансов	MOM036_0091	13,85%	2,7	8-июнь-2022
Министерство Финансов	MOM048_0052	13,75%	3,6	8-июнь-2022
Министерство Финансов	MUM072_0013	13,62%	0,9	8-июнь-2022
Министерство Финансов	MUM180_0001	14,00%	2,0	8-июнь-2022
Министерство Финансов	MUM072_0013	14,50%	5,0	1-июнь-2022
Министерство Финансов	MUM180_0001	14,00%	2,0	1-июнь-2022
Министерство Финансов	MUM144_0003	14,50%	0,9	25-май-2022
Министерство Финансов	MUM120_0017	13,62%	4,8	25-май-2022
Министерство Финансов	MUM180_0001	14,00%	2,0	25-май-2022
Министерство Финансов	MUM144_0003	14,50%	0,9	18-май-2022
Министерство Финансов	MUM120_0017	13,62%	4,8	18-май-2022
Министерство Финансов	MOM048_0052	13,75%	3,7	18-май-2022
Министерство Финансов	MOM036_0091	13,85%	2,7	18-май-2022
Министерство Финансов	MUM180_0001	14,00%	2,0	11-май-2022
Министерство Финансов	MUM144_0003	14,50%	1,0	11-май-2022
Министерство Финансов	MOM036_0091	13,83%	2,8	11-май-2022
Министерство Финансов	MOM048_0052	13,75%	3,7	5-май-2022
Министерство Финансов	MUM120_0017	13,62%	4,8	5-май-2022
Министерство Финансов	MUM132_0006	13,76%	3,2	28-апр-2022
Министерство Финансов	MOM048_0052	13,79%	3,7	27-апр-2022
Министерство Финансов	MUM180_0002	13,97%	2,2	27-апр-2022
Министерство Финансов	MOM036_0091	13,81%	2,8	27-апр-2022
Министерство Финансов	MOM048_0052	13,62%	3,8	20-апр-2022
Министерство Финансов	MUM072_0013	13,55%	5,1	20-апр-2022
Министерство Финансов	MUM072_0013	13,17%	5,1	13-апр-2022
Министерство Финансов	MUM180_0002	13,69%	2,2	13-апр-2022
Министерство Финансов	MOM036_0091	13,56%	2,8	13-апр-2022
Министерство Финансов	MOM036_0091	12,84%	2,9	6-апр-2022
Министерство Финансов	MOM048_0052	12,64%	3,8	6-апр-2022
Министерство Финансов	MUM072_0013	12,50%	5,1	29-мар-2022
Министерство Финансов	MOM036_0091	12,71%	2,9	29-март-2022
Министерство Финансов	MUM072_0013	12,50%	5,1	29-март-2022
Министерство Финансов	MOM048_0052	12,59%	3,8	24-март-2022
Министерство Финансов	MUM072_0013	12,63%	5,2	24-март-2022
Министерство Финансов	MKM012_0150	13,70%	0,9	16-март-2022
Министерство Финансов	MOM036_0091	12,72%	2,9	16-март-2022
Министерство Финансов	MOM048_0052	12,67%	3,9	16-март-2022
Министерство Финансов	MUM096_0011	13,21%	6,7	2-март-2022
Министерство Финансов	MUM180_0016	12,91%	14,9	2-март-2022
Министерство Финансов	MUM180_0015	11,10%	14,5	23-февр.-2022
Министерство Финансов	MUM096_0012	10,97%	7,4	23-февр.-2022
Министерство Финансов	MUM180_0002	10,73%	2,4	16-февр.-2022

Ежедневный обзор

12 августа 2022 г.

Министерство Финансов	MUM120_0019	11,04%	9,1	16-февр.-2022
Министерство Финансов	MOM036_0091	10,75%	3,0	9-февр.-2022
Министерство Финансов	MUM132_0007	10,99%	10,5	9-февр.-2022
Министерство Финансов	MUM096_0013	11,00%	8,0	2-февр.-2022
Министерство Финансов	MUM156_0007	11,00%	12,0	2-февр.-2022
Министерство Финансов	MUM180_0016	11,05%	15,0	26-январ.-2022
Министерство Финансов	MUM072_0013	10,90%	5,3	26-январ.-2022
Министерство Финансов	MKM012_0150	10,30%	1,0	20-январ.-2022
Министерство Финансов	MOM048_0052	10,67%	4,0	19-январ.-2022
Министерство Финансов	MUM144_0009	10,87%	11,6	19-январ.-2022
Министерство Финансов	MUM096_0011	10,75%	6,8	12-январ.-2022
Министерство Финансов	MUM096_0012	10,75%	7,6	5-январ.-2022
Министерство Финансов	MUM120_0019	10,78%	9,2	20-дек.-2021
Министерство Финансов	MUM096_0012	10,75%	7,6	13-дек.-2021
Министерство Финансов	MUM120_0016	10,59%	3,5	10-дек.-2021
Министерство Финансов	MUM132_0007	10,81%	10,6	8-дек.-2021
Министерство Финансов	MUM180_0001	10,40%	2,5	29-нояб.-2021
Министерство Финансов	MUM180_0015	10,87%	14,7	29-нояб.-2021
Министерство Финансов	MOM060_0052	10,69%	4,7	26-нояб.-2021
Министерство Финансов	MUM168_0005	10,85%	13,3	24-нояб.-2021
Министерство Финансов	MUM072_0013	10,69%	5,5	22-нояб.-2021
Министерство Финансов	MOM060_0052	10,69%	4,7	19-нояб.-2021
Министерство Финансов	MUM120_0019	10,78%	9,3	19-нояб.-2021
Министерство Финансов	MUM156_0002	10,40%	1,7	17-нояб.-2021
Министерство Финансов	MUM132_0007	10,81%	10,7	17-нояб.-2021
Министерство Финансов	MUM120_0016	10,59%	3,5	15-нояб.-2021
Министерство Финансов	MUM144_0009	10,83%	11,8	15-нояб.-2021
Министерство Финансов	MUM180_0015	10,87%	14,8	12-нояб.-2021
Министерство Финансов	MOM060_0052	10,69%	4,7	10-нояб.-2021
Министерство Финансов	MUM132_0007	10,81%	10,7	10-нояб.-2021
Министерство Финансов	MUM096_0012	10,75%	7,7	8-нояб.-2021
Министерство Финансов	MUM084_0017	10,48%	2,2	5-нояб.-2021
Министерство Финансов	MUM156_0007	10,83%	12,3	3-нояб.-2021
Министерство Финансов	MUM084_0018	10,72%	6,4	1-нояб.-2021
Министерство Финансов	MUM120_0016	10,54%	3,6	29-окт.-2021
Министерство Финансов	MOM060_0052	10,68%	4,8	27-окт.-2021
Министерство Финансов	MUM180_0015	10,82%	14,8	25-окт.-2021
Министерство Финансов	MUM168_0005	10,80%	13,4	22-окт.-2021
Министерство Финансов	MUM180_0001	10,41%	2,6	20-окт.-2021
Министерство Финансов	MUM072_0013	10,65%	5,6	18-окт.-2021
Министерство Финансов	MUM156_0002	10,16%	1,8	15-окт.-2021
Министерство Финансов	MUM132_0007	10,74%	10,8	15-окт.-2021
Министерство Финансов	MOM060_0052	10,59%	4,8	13-окт.-2021
Министерство Финансов	MUM144_0009	10,76%	11,9	11-окт.-2021

Ежедневный обзор

12 августа 2022 г.

Министерство Финансов	MUM096_0012	10,66%	7,8	8-окт.-2021
Министерство Финансов	MUM168_0005	10,79%	13,4	4-окт.-2021
Министерство Финансов	MUM120_0016	10,45%	3,7	1-окт.-2021
Министерство Финансов	MUM180_0001	10,40%	2,6	29-сент.-2021
Министерство Финансов	MOM060_0052	10,56%	4,9	27-сент.-2021
Министерство Финансов	MUM144_0009	10,76%	11,9	24-сент.-2021
Министерство Финансов	MUM156_0007	10,77%	12,4	22-сент.-2021
Министерство Финансов	MUM180_0015	10,81%	14,9	20-сент.-2021
Министерство Финансов	MUM072_0013	10,59%	5,7	17-сент.-2021
Министерство Финансов	MUM096_0012	10,66%	7,9	15-сент.-2021
Министерство Финансов	MUM084_0018	10,56%	6,6	13-сент.-2021
Министерство Финансов	MUM120_0016	10,43%	3,7	10-сент.-2021
Министерство Финансов	MUM120_0019	10,64%	9,5	8-сент.-2021
Министерство Финансов	MOM060_0052	10,47%	4,9	6-сент.-2021
Министерство Финансов	MUM132_0007	10,67%	10,9	3-сент.-2021
Министерство Финансов	MUM096_0012	10,58%	7,9	27-авг.-2021
Министерство Финансов	MUM180_0015	10,78%	5,0	25-авг.-2021
Министерство Финансов	MUM144_0009	10,69%	11,6	23-авг.-2021
Министерство Финансов	MUM168_0005	10,75%	13,6	18-авг.-2021
Министерство Финансов	MOM060_0052	10,50%	7,0	16-авг.-2021
Министерство Финансов	MUM120_0016	10,36%	3,8	13-авг.-2021
Министерство Финансов	MUM156_0007	10,72%	12,5	11-авг.-2021
Министерство Финансов	MOM060_0052	10,50%	7,0	4-авг.-2021
Министерство Финансов	MUM072_0013	10,50%	5,8	2-авг.-2021
Министерство Финансов	MUM168_0005	10,75%	13,6	30-июл-2021
Министерство Финансов	MUM084_0018	10,51%	6,7	30-июл-2021
Министерство Финансов	MUM132_0007	10,65%	11,0	29-июл-2021
Министерство Финансов	MUM120_0016	10,30%	3,8	29-июл-2021
Министерство Финансов	MUM096_0012	10,55%	8,0	28-июл-2021
Министерство Финансов	MUM180_0001	10,10%	2,8	28-июл-2021
Министерство Финансов	MUM120_0016	10,26%	3,8	27-июл-2021
Министерство Финансов	MUM132_0007	10,65%	11,0	26-июл-2021
Министерство Финансов	MUM180_0013	10,67%	11,7	23-июл-2021
Министерство Финансов	MUM120_0016	10,07%	3,8	23-июл-2021
Министерство Финансов	MUM180_0013	10,67%	11,7	21-июл-2021
Министерство Финансов	MUM072_0013	10,46%	5,8	19-июл-2021
Министерство Финансов	MUM180_0013	10,67%	11,7	16-июл-2021
Министерство Финансов	MUM072_0013	10,49%	5,8	14-июл-2021
Министерство Финансов	MUM156_0007	10,70%	12,6	12-июл-2021
Министерство Финансов	MUM084_0018	10,51%	6,77	7-июл-2021
Министерство Финансов	MUM120_0016	10,07%	3,90	2-июл-2021
Министерство Финансов	MUM240_0001	10,55%	10,82	30-июн-2021
Министерство Финансов	MUM084_0018	10,48%	6,79	29-июн-2021
Министерство Финансов	MUM180_0001	9,60%	2,90	25-июн-2021

Ежедневный обзор

12 августа 2022 г.

Министерство Финансов	MUM072_0013	10,48%	5,92	18-июн-2021
Министерство Финансов	MUM168_0005	10,70%	13,74	16-июн-2021
Министерство Финансов	MUM072_0013	10,45%	5,93	14-июн-2021
Министерство Финансов	MUM120_0016	9,97%	3,96	11-июн-2021
Министерство Финансов	MUM156_0007	10,65%	12,70	9-июн-2021
Министерство Финансов	MUM144_0003	9,68%	1,88	7-июн-2021
Министерство Финансов	MUM120_0016	10,02%	3,7	4-июнь-2021
Министерство Финансов	MUM180_0013	10,64%	11,8	2-июнь-2021
Министерство Финансов	MUM180_0012	10,50%	8,7	31-май-2021
Министерство Финансов	MUM120_0016	9,90%	4,0	28-май-2021
Министерство Финансов	MUM180_0001	9,75%	3,0	26-май-2021
Министерство Финансов	MUM120_0019	10,49%	9,8	25-май-2021
Министерство Финансов	MUM084_0018	10,40%	6,9	21-май-2021
Министерство Финансов	MUM072_0013	10,40%	6	19-май-2021
Министерство Финансов	MUM084_0017	9,77%	2,7	18-май-2021
Министерство Финансов	MUM144_0003	9,65%	1,94	17-май-2021
Министерство Финансов	MUM168_0005	10,62%	13,83	14-май-2021
Министерство Финансов	MUM084_0018	10,40%	6,92	12-май-2021
Министерство Финансов	MUM180_0012	10,45%	8,76	5-май-2021
Министерство Финансов	MUM120_0017	10,20%	5,84	4-май-2021
Министерство Финансов	MUM084_0017	9,72%	2,76	28-апр.-2021
Министерство Финансов	MUM084_0018	10,40%	6,97	26-апр.-2021
Министерство Финансов	MUM084_0017	9,68%	2,77	23-апр.-2021
Министерство Финансов	MUM120_0017	10,19%	5,88	21-апр.-2021
Министерство Финансов	MUM156_0007	10,58%	12,84	19-апр.-2021
Министерство Финансов	MUM084_0017	9,59%	2,79	16-апр.-2021
Министерство Финансов	MUM180_0013	10,56%	11,98	14-апр.-2021
Министерство Финансов	MUM084_0018	10,40%	7,01	12-апр.-2021
Министерство Финансов	MUM120_0017	10,16%	5,91	9-апр.-2021
Министерство Финансов	MUM180_0012	10,35%	8,84	7-апр.-2021
Министерство Финансов	MUM120_0017	10,12%	5,92	5-апр.-2021
Министерство Финансов	MUM084_0017	9,55%	2,83	2-апр.-2021
Министерство Финансов	MUM180_0012	10,25%	8,86	30-мар.2021
Министерство Финансов	MUM084_0017	9,47%	2,84	29-мар.2021
Министерство Финансов	MUM132_0003	9,25%	1	26-мар.2021
Министерство Финансов	MUM084_0017	9,41%	2,85	25-мар.2021
Министерство Финансов	MUM084_0017	9,36%	2,87	18-мар.2021
Министерство Финансов	MUM120_0019	10,30%	10,01	17-мар.2021
Министерство Финансов	MUM120_0016	9,37%	4,21	12-мар.2021
Министерство Финансов	MUM168_0005	10,25%	14,01	10-мар.2021
Министерство Финансов	MUM084_0017	9,27%	2,9	09-мар.2021
Министерство Финансов	MUM084_0017	9,26%	2,91	05-мар.2021
Министерство Финансов	MUM084_0017	9,26%	2,91	03-мар.2021
Министерство Финансов	MUM156_0007	10,13%	12,98	01-мар.2021

Ежедневный обзор

12 августа 2022 г.

Министерство Финансов	МКМ012_0149	8,99%	0,9	26-февр.2021
Министерство Финансов	MUM120_0016	9,38%	4,25	26-февр.2021
Министерство Финансов	MUM156_0002	9,17%	2,4	25-февр.2021
Министерство Финансов	MUM084_0017	9,30%	2,93	24-февр.2021
Министерство Финансов	MUM180_0012	10,05%	8,95	23-февр.2021
Министерство Финансов	MUM156_0002	9,19%	2,41	19-февр.2021
Министерство Финансов	MUM156_0007	10,12%	13,01	17-февр.2021
Министерство Финансов	МКМ012_0149	9,14%	0,94	12-февр.2021
Министерство Финансов	MUM096_0011	10,07%	7,72	8-февр.2021
Министерство Финансов	MUM120_0016	9,77%	4,31	5-февр.2021
Министерство Финансов	MUM180_0011	10,00%	8,53	3-февр.2021
Министерство Финансов	MUM120_0017	9,99%	6,09	1-февр.2021
Министерство Финансов	MUM180_0001	9,57%	3,31	29-январ.2021
Министерство Финансов	MUM156_0002	9,47%	2,49	29-январ.2021
Министерство Финансов	MUM180_0013	10,40%	12,19	27-январ.2021
Министерство Финансов	MUM120_0017	10,03%	6,11	25-январ.2021
Министерство Финансов	MUM156_0002	9,58%	2,51	22-январ.2021
Министерство Финансов	MUM240_0001	10,21%	11,27	18-январ.2021
Министерство Финансов	MUM120_0017	10,10%	6,15	13-январ.2021
Министерство Финансов	MUM180_0001	10,00%	3,37	6-январ.2021

Источник: KASE, *лет до погашения с момента размещения

Таблица 6. Доля владения нот НБК нерезидентами, млрд. тенге

Дата	Доля владения нот НБК нерезидентами					
	Резиденты	Нерезиденты	Всего в обращении	Резиденты	Нерезиденты	Изменение (нерезиденты)
22.07.2022	1 618,52	90,01	1 708,53	94,7%	5,3%	-38,42
15.07.2022	1 656,94	100,01	1 756,96	94,3%	5,7%	60,63
08.07.2022	1 596,31	120,76	1 717,08	93,0%	7,0%	-112,64
01.07.2022	1 708,95	120,76	1 829,71	93,4%	6,6%	83,48
24.06.2022	1 625,47	130,76	1 756,23	92,6%	7,4%	18,43
17.06.2022	1 607,04	140,76	1 747,81	91,9%	8,1%	-42,97
10.06.2022	1 650,01	140,76	1 790,78	92,1%	7,9%	19,70
03.06.2022	1 630,31	150,76	1 781,07	91,5%	8,5%	45,09
27.05.2022	1 585,22	150,76	1 735,99	91,3%	8,7%	-10,00
20.05.2022	1 578,15	160,76	1 738,91	90,8%	9,2%	0,00
13.05.2022	1 602,67	160,76	1 763,44	90,9%	9,1%	-20,00
06.05.2022	1 598,97	180,76	1 779,73	89,8%	10,2%	18,75
29.04.2022	1 610,90	162,01	1 772,92	90,9%	9,1%	0,00
22.04.2022	1 552,75	162,01	1 714,76	90,6%	9,4%	17,91
15.04.2022	1 435,62	144,1	1 579,72	90,9%	9,1%	14,09
08.04.2022	1 390,41	130,01	1 520,42	91,4%	8,6%	15,00
01.04.2022	1 354,55	115,01	1 469,56	92,2%	7,8%	40,00
25.03.2022	1 250,90	75,01	1 325,91	94,3%	5,7%	-71,34
18.03.2022	1 430,42	146,35	1 576,77	90,7%	9,3%	24,04
11.03.2022	1 341,62	122,31	1 463,93	91,6%	8,4%	-55,06
05.03.2022	1 683,99	177,37	1 861,36	90,5%	9,5%	-20,04
25.02.2022	1 679,87	197,41	1 877,28	89,5%	10,5%	45,59
18.02.2022	1 710,03	151,82	1 861,85	91,8%	8,2%	10,56
11.02.2022	1 770,99	141,26	1 912,25	92,6%	7,4%	12,25
04.02.2022	1 645,90	129,01	1 774,90	92,7%	7,3%	-13,03
28.01.2022	1 639,32	142,04	1 781,36	92,0%	8,0%	2,00
21.01.2022	1 693,79	140,04	1 833,83	92,4%	7,6%	10,09
14.01.2022	1 618,00	129,95	1 747,96	92,6%	7,4%	-62,43
06.01.2022	1 640,99	192,38	1 833,36	89,5%	10,5%	-18,92
31.12.2021	1 938,48	211,3	2 149,78	90,2%	9,8%	-0,38
24.12.2021	1 842,45	211,68	2 054,14	89,7%	10,3%	-4,20
15.12.2021	1 899,57	215,88	2 115,45	89,8%	10,2%	-111,93
10.12.2021	2 095,32	327,81	2 423,13	86,5%	13,5%	-45,31
03.12.2021	2 275,47	373,12	2 648,59	85,9%	14,1%	0,45
26.11.2021	2 152,41	372,67	2 525,08	85,2%	14,8%	-30,40

Ежедневный обзор

12 августа 2022 г.

19.11.2021	2 086,03	403,07	2 489,11	83,8%	16,2%	22,58
12.11.2021	2 018,44	380,49	2 398,93	84,1%	15,9%	43,00
05.11.2021	2 036,33	337,49	2 373,82	85,8%	14,2%	-108,72
29.10.2021	2 546,32	446,21	2 992,54	85,1%	14,9%	25,45
22.10.2021	2 416,90	420,76	2 837,66	85,2%	14,8%	51,15
15.10.2021	2 425,02	369,61	2 794,62	86,8%	13,2%	-52,29
08.10.2021	2 433,47	421,9	2 855,37	85,2%	14,8%	2,78
01.10.2021	2 379,45	419,12	2 798,58	85,0%	15,0%	-52,09
24.09.2021	2 535,46	471,21	3 006,67	84,3%	15,7%	85,48
17.09.2021	2 432,57	385,73	2 818,29	86,3%	13,7%	33,05
10.09.2021	2 424,57	352,68	2 777,26	87,3%	12,7%	-67,52
03.09.2021	2 690,72	420,2	3 110,91	86,5%	13,5%	-9,88
27.08.2021	2 793,58	430,08	3 223,66	86,7%	13,3%	-35,00
20.08.2021	2 782,93	465,08	3 248,01	85,7%	14,3%	-11,87
13.08.2021	2 730,47	476,95	3 207,42	85,1%	14,9%	49,15
06.08.2021	2 779,62	427,8	3 207,42	86,7%	13,3%	-53,43
30.07.2021	2 899,72	481,23	3 380,95	85,8%	14,2%	-26,20
23.07.2021	3 007,80	507,43	3 515,23	85,6%	14,4%	-49,44
16.07.2021	3 028,90	556,87	3 585,77	84,5%	15,5%	19,00
09.07.2021	3 029,13	537,87	3 567,00	84,9%	15,1%	12,08
03.07.2021	3 017,83	525,79	3 543,62	85,2%	14,8%	11,11
25.06.2021	2 941,48	514,68	3 456,16	85,1%	14,9%	-57,66
18.06.2021	2 900,83	572,34	3 473,17	83,5%	16,5%	26,06
11.06.2021	2 945,94	546,28	3 492,22	84,4%	15,6%	-28,41
04.06.2021	2 899,15	574,69	3 473,84	83,5%	16,5%	63,04
28.05.2021	2 733,50	511,65	3 245,15	84,2%	15,8%	-27,09
21.05.2021	2 667,30	538,74	3 206,04	83,2%	16,8%	26,37
14.05.2021	2 583,91	512,37	3 096,28	83,5%	16,5%	56,68
06.05.2021	2 668,79	455,69	3 124,48	85,4%	14,6%	6,53
30.04.2021	3 036,14	449,16	3 485,31	87,1%	12,9%	48,61
23.04.2021	2 989,95	400,55	3 390,50	88,2%	11,8%	-104,03
16.04.2021	2 856,56	504,58	3 361,14	85,0%	15,0%	-32,78
09.04.2021	2 982,52	537,36	3 519,89	84,7%	15,3%	-9,34
02.04.2021	2 915,59	546,7	3 462,29	84,2%	15,8%	-18,26
26.03.2021	2 891,13	564,96	3 456,08	83,7%	16,3%	1,81
19.03.2021	3 103,20	563,15	3 666,17	84,6%	15,4%	39,58
12.03.2021	3 110,10	523,57	3 633,68	85,6%	14,4%	-32,05
05.03.2021	3 161,39	555,62	3 717,01	85,1%	14,9%	-44,62
26.02.2021	3 184,01	600,24	3 784,25	84,1%	15,9%	79,60
19.02.2021	3 157,94	520,64	3 678,58	85,8%	14,2%	14,79
12.02.2021	3 215,93	505,85	3 721,77	86,4%	13,6%	52,20

Ежедневный обзор

12 августа 2022 г.

05.02.2021	3 265,40	453,65	3 719,05	87,8%	12,2%	65,81
29.01.2021	2 998,15	387,84	3 385,99	88,5%	11,5%	-11,49
22.01.2021	2 787,13	399,33	3 186,46	87,5%	12,5%	101,79
15.01.2021	2 710,42	297,54	3 007,96	90,1%	9,9%	-48,83
08.01.2021	2 421,39	346,37	2 767,76	87,5%	12,5%	-4,88
31.12.2020	2 703,94	351,25	3 055,19	88,5%	11,5%	34,55
25.12.2020	2 588,32	316,7	2 905,02	89,1%	10,9%	0,49
20.12.2020	2 549,40	316,21	2 865,61	89,0%	11,0%	-10,51
11.12.2020	2 448,78	326,72	2 775,50	88,2%	11,8%	32,94
04.12.2020	2 291,64	293,78	2 585,42	88,6%	11,4%	-0,85
27.11.2020	2 568,28	294,63	2 862,91	89,7%	10,3%	11,38
20.11.2020	2 593,11	283,25	2 876,36	90,2%	9,8%	112,19
13.11.2020	2 700,93	171,06	2 871,99	94,0%	6,0%	-27,84
06.11.2020	2 709,74	198,9	2 908,64	93,2%	6,8%	1,91
30.10.2020	2 718,02	196,99	2 915,01	93,2%	6,8%	14,21
23.10.2020	2 957,30	182,78	3 140,08	94,2%	5,8%	-15,65
16.10.2020	3 063,48	198,43	3 261,91	93,9%	6,1%	46,78
09.10.2020	3 128,26	151,65	3 279,91	95,4%	4,6%	9,60
02.10.2020	3 185,66	142,05	3 327,71	95,7%	4,3%	13,49
25.09.2020	3 172,00	128,56	3 300,56	96,1%	3,9%	

Источник: Национальный Банк РК

Подготовлено АО «Halyk Global Markets»

АО «Halyk Finance»

Департамент исследований

E-mail

research@halykfinance.kz

Департамент продаж

E-mail

sales@halykfinance.kz

Адрес:

Halyk Finance
пр. Абая, 109 «В», 5 этаж
A05A1B4, Алматы, Республика Казахстан
Тел. +7 727 339 43 77
www.halykfinance.kz

Bloomberg

HLFN

Thomson Reuters

Halyk Finance

Factset

Halyk Finance

Capital IQ

Halyk Finance

Заявление об ограничении ответственности

Настоящая публикация носит исключительно информационный характер и не является предложением или попыткой со стороны АО «Halyk Finance» купить, продать или вступить в иную сделку в отношении каких-либо ценных бумаг и иных финансовых инструментов, на которые в настоящей публикации может содержаться ссылка, предоставить какие-либо инвестиционные рекомендации или услуги. Указанные предложения могут быть направлены исключительно в соответствии с требованиями применимого законодательства. Настоящая публикация основана на информации, которую мы считаем надежной, однако мы не утверждаем, что все приведенные сведения абсолютно точны. При этом, отмечаем, что прошлая доходность не является показателем доходности инвестиций в будущем. Мы не несем ответственности за использование клиентами информации, содержащейся в настоящей публикации, а также за сделки и операции с ценными бумагами и иными финансовыми инструментами, упоминающимися в ней. Мы не берем на себя обязательство регулярно обновлять информацию, которая содержится в настоящей публикации или исправлять возможные неточности. HF, его аффилированные и должностные лица, партнеры и сотрудники, в том числе лица, участвующие в подготовке и выпуске этого материала, оставляют за собой право участвовать в сделках в отношении упоминающихся в настоящей публикации ценных бумаг и иных финансовых инструментов. Также отмечаем, что на ценные бумаги и иные финансовые инструменты, рассматриваемые в настоящей публикации и номинированные в иностранной валюте, могут оказывать влияние обменные курсы валют. Изменение обменных курсов валют может вызвать снижение стоимости инвестиций в указанные активы. Следует иметь в виду, что инвестирование в Американские депозитарные расписки также подвержено риску изменения обменного курса валют, а инвестирование в казахстанские ценные бумаги и иные финансовые инструменты имеет значительный риск. В указанной связи, инвесторы до принятия решения об участии в сделках с ценными бумагами и иными финансовыми инструментами, рассматриваемыми в настоящей публикации, должны проводить собственное исследование относительно надежности эмитентов данных ценных бумаг и иных финансовых инструментов.

Настоящая информация не предназначена для публичного распространения и не может быть воспроизведена, передана или опубликована, целиком или по частям, без предварительного письменного разрешения АО «Halyk Finance».