



Ежедневный обзор

Рынок закрылся на дневных минимумах

9 августа 2022 г.

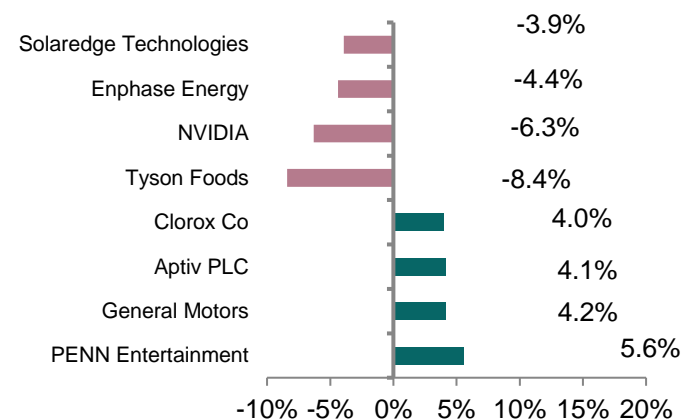
>> Рынок закрылся на дневных минимумах

Биржевые фондовые индексы США растеряли весь позитив старта торгов, завершив сессию на дневных минимумах. Главное давление на рынок исходило от сектора информационных технологий (-0,9%), снижение которого было связано с падением подсектора полупроводников и полупроводникового оборудования (-2,5%). Так, котировки ведущего производителя видеокарт NVIDIA просели на 6,3% в ответ на понижение прогноза по выручке на второй квартал фискального 2023 года до \$6,7 млрд., против прогноза аналитиков на уровне \$8,1 млрд.

>> Нефть в зеленой зоне

Цены на нефть усилили в понедельник восстановительную динамику, поднявшись на 1,8% до \$96,7 за баррель. Поддержку нефтяным котировкам оказало восстановление импорта нефти со стороны Китая, а также позитивная статистика по рынку труда США. Между тем Goldman Sachs понизил прогноз по стоимости нефти марки Brent в текущем квартале до \$110 за баррель в сравнении с прошлым прогнозом на уровне \$140 за баррель. Прогноз на четвертый квартал был также пересмотрен в сторону снижения с \$130 до \$125 за баррель, однако ожидания на 2023 года были сохранены на прежнем значении в \$125 за баррель.

Лидеры и аутсайдеры индекса S&P 500



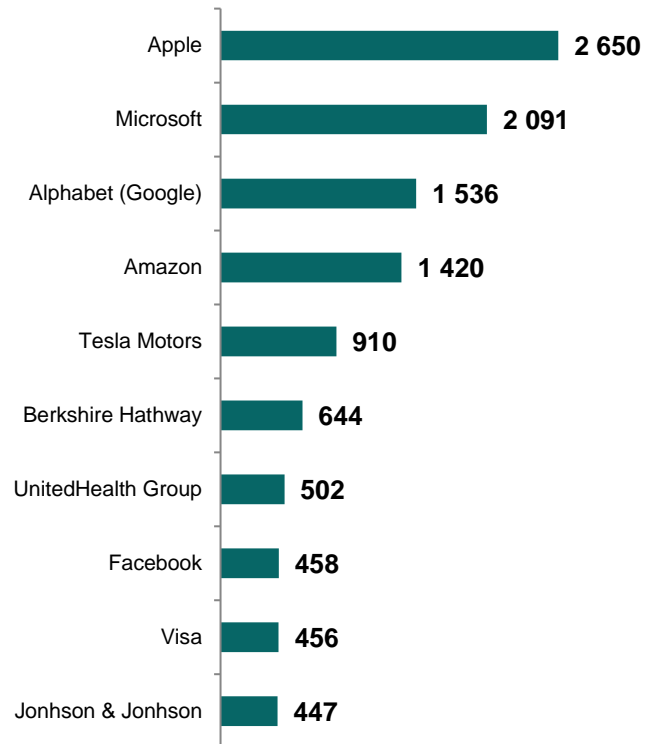
Товарный рынок

| | Знач. | Изменение | | | |
|-------------|---------|-----------|-------|-------|--------|
| | | 1D | 1W | 1M | YTD |
| Brent | 96,7 | 1,8% | -3,4% | -9,8% | 24,3% |
| LME Copper | 7 988 | 1,5% | 2,1% | 8,6% | -17,8% |
| Zinc | 3 446 | -1,2% | 3,5% | 14,2% | -2,5% |
| Gold | 1 787,7 | 0,7% | 0,8% | 2,6% | -2,3% |
| Silver | 20,6 | 3,8% | 1,1% | 6,9% | -11,4% |
| Natural Gas | 7,6 | -5,9% | -8,4% | 18,1% | 103,5% |
| Aluminum | 2 446 | 1,2% | 0,6% | 3,6% | -12,9% |

Ежедневный обзор

9 августа 2022 г.

>> Рыночная капитализация 10 крупнейших публичных компаний США, млрд. \$



>> Динамика изменения индекса S&P 500

| | Изменение | | Количество эмитентов | Вес, (%) |
|-------------------------------|--------------|--------------|----------------------|--------------|
| | в % | в пунктах | | |
| S&P 500 | -0,1% | -5,1 | 503 | 100% |
| Information Technology | -0,9% | -10,3 | 76 | 27,4% |
| Health Care | 0,2% | 1,3 | 64 | 14,9% |
| Consumer Discretionary | 0,3% | 1,4 | 58 | 11,0% |
| Financials | -0,2% | -0,8 | 66 | 10,8% |
| Communication Services | 0,4% | 1,3 | 26 | 8,9% |
| Industrials | -0,1% | -0,3 | 71 | 7,6% |
| Consumer Staples | -0,1% | -0,2 | 33 | 6,9% |
| Energy | 0,5% | 0,8 | 21 | 4,2% |
| Utilities | 0,1% | 0,2 | 29 | 3,0% |
| Real Estate | 0,7% | 0,8 | 31 | 2,9% |
| Materials | 0,6% | 0,6 | 28 | 2,5% |

Ежедневный обзор

9 августа 2022 г.

>> Рынок закрылся на дневных минимумах

Биржевые фондовые индексы США растеряли весь позитив старта торгов, завершив сессию на дневных минимумах. Главное давление на рынок исходило от сектора информационных технологий (-0,9%), снижение которого было связано с падением подсектора полупроводников и полупроводникового оборудования (-2,5%). Так, котировки ведущего производителя видеокарт NVIDIA просели на 6,3% в ответ на понижение прогноза по выручке на второй квартал фискального 2023 года до \$6,7 млрд. против прогноза аналитиков на уровне \$8,1 млрд. Слабые результаты по выручке были связаны с заметным падением доходов игрового подразделения на 44% до \$2,04 млрд. Менеджмент списал неудовлетворительные результаты по продажам на ухудшение макроэкономических условий в мире, которые сохраняются и в следующем квартале. Вслед за снижением бумаг NVIDIA акции других полупроводниковых корпораций также окрасились в красный цвет: AMD (-2,2%), Lam Research (-2,0%), KLA Corporation (-2,0%) и т.д. Между тем главным событием недели станет публикация в среду данных по инфляции. Экономисты прогнозируют замедление темпа роста потребительских цен в июле до 8,7% против 9,1% месяцем ранее. Предпосылки для снижения инфляции на рынке заметно усилились. Так, стоит отметить двузначную динамику снижения цен на нефть, промышленные металлы и другую линейку товаров. Вдобавок, замедлению темпа роста потребительских цен также должны поспособствовать заметно возросшие в короткий срок процентные ставки в США. С мартовской встречи регулятор повысил ставку уже на 2,25%.

>> Корпоративный блок

Курс ценных бумаг третьего по объемам продаж производителя видеоигр Take-Two Interactive на дополнительных торгах понедельника ушел вниз на 2,8% на фоне предоставления смешанных финансовых результатов и неоднозначных прогнозов. В первом квартале фискального 2023 года доходы Компании повысились на 35,3% до \$1,1 млрд., но оказались ниже прогноза в \$1,21 млрд.

Чистый убыток в прошлом квартале составил \$104 млн. (\$0,76 на акцию) в сравнении с прибылью в \$152,3 млн. (\$1,30 на акцию) годом ранее. По итогам деятельности за фискальный 2023 год компания при выручке в

| Фондовые индексы | Регион | Посл. знач. | Изменение | |
|-------------------------|----------------|-------------|-----------|---------------|
| | | | За день | С начала года |
| Americas | | | | |
| S&P 500 | США | 4 140,1 | -0,12% | -13,14% |
| Dow Jones | США | 32 832,5 | 0,09% | -9,65% |
| NASDAQ | США | 12 644,5 | -0,10% | -19,18% |
| EMEA | | | | |
| Euro Stoxx 50 | Еврозона | 3 757,2 | 0,85% | -12,59% |
| FTSE 100 | Великобритания | 7 482,4 | 0,57% | 1,32% |
| CAC 40 | Франция | 6 524,4 | 0,80% | -8,79% |
| DAX | Германия | 13 687,7 | 0,84% | -13,83% |
| IBEX 35 | Испания | 8 272,5 | 1,28% | -5,06% |
| FTSE MIB | Италия | 22 727,9 | 0,62% | -16,89% |
| Asia/Pacific | | | | |
| Nikkei 225 | Япония | 28 009,4 | -0,85% | -2,72% |
| Hang Seng | Гонконг | 20 045,8 | -0,77% | -14,33% |
| CSI 300 | Китай | 4 148,1 | -0,21% | -16,04% |
| Shanghai | Китай | 3 236,9 | 0,31% | -11,07% |
| Sensex | Индия | 58 853,1 | 0,80% | 1,03% |
| Singapore | Сингапур | 3 271,0 | -0,36% | 4,72% |
| Emerging markets | | | | |
| Bovespa | Бразилия | 108 402,3 | 1,81% | 3,42% |
| RTSI\$ | Россия | 1 083,5 | 1,05% | -32,10% |
| NIFTY 50 | Индия | 17 525,1 | 0,73% | 0,99% |
| TOP 40 | ЮАР | 63 770,9 | 1,04% | -4,89% |
| Borsa Index | Турция | 2 750,5 | 0,98% | 48,06% |
| KASE | Казахстан | 3 000,4 | 0,88% | -18,36% |

Ежедневный обзор

9 августа 2022 г.

\$5,73-5,83 млрд. прогнозирует чистый убыток на акцию в размере \$2,50-2,75.

Прогнозы Take-Two Interactive разошлись с прогнозными ожиданиями Уолл-стрит. Рынок прогнозирует выручку в размере \$6,22 млрд., а чистую прибыль на акцию на уровне \$5,37.

>> Валютный рынок

- Индекс доллара США (DXY), показывающий отношение доллара относительно корзины из шести мировых валют, просел на 0,2% до 106,4.
- Курс тенге к доллару США ослаб на 0,1% до 476,9.

>> Главные новости

- "Самрук-Энерго" в I полугодии сократила выработку электроэнергии почти на 4%;
- "Теневой" экспорт российского зерна в Казахстан оценивается в 1-1,5 млн тонн в год – Россельхознадзор.

LIBOR (USD)

| | Знач. | Значение на дату | | | |
|------------------------|-------|------------------|-------|-------|-------|
| | | 1D | 1W | 1M | YTD |
| LIBOR Overnight | 2,31% | 2,31% | 2,32% | 1,56% | 0,06% |
| LIBOR1M | 2,37% | 2,37% | 2,36% | 1,81% | 0,10% |
| LIBOR3M | 2,87% | 2,86% | 2,79% | 2,39% | 0,21% |
| LIBOR6M | 3,43% | 3,39% | 3,33% | 3,00% | 0,26% |
| LIBOR12M | 3,86% | 3,88% | 3,71% | 3,55% | 0,58% |

Валютный рынок

| | Знач. | Изменение валютных пар | | | |
|----------------|--------|------------------------|-------|-------|--------|
| | | 1D | 1W | 1M | YTD |
| DXY | 106,4 | -0,2% | 0,9% | -0,6% | 11,3% |
| USD/KZT | 476,9 | -0,1% | 0,7% | 0,4% | -9,7% |
| USD/RUB | 61,0 | 1,2% | 2,0% | 4,4% | 18,3% |
| EUR/USD | 1,02 | 0,0% | 0,0% | 0,4% | -10,3% |
| GBP/USD | 1,21 | 0,0% | -1,6% | 1,4% | -10,8% |
| USD/JPY | 134,62 | 0,3% | -2,2% | 0,8% | -17,0% |

Долговой рынок

| | Валюта | YTM | YTM на | | | |
|-----------------------------|--------|-------|--------|-------|-------|--------|
| | | | 1D | 1W | 1M | YTD |
| US Treasuries (10YR) | US\$ | 2,76% | 2,83% | 2,57% | 2,93% | 1,51% |
| US Treasuries (30YR) | US\$ | 2,98% | 3,07% | 2,91% | 3,12% | 1,90% |
| UK Gilts (30YR) | GBP | 1,95% | 2,05% | 1,81% | 2,09% | 0,97% |
| Germany (10YR) | EUR | 0,90% | 0,96% | 0,78% | 1,21% | -0,18% |
| Russia (10YR) | RUB | 7,95% | 7,96% | 7,89% | 8,28% | 7,72% |
| Kazakhstan (5YR) | US\$ | 3,04% | 3,09% | 3,13% | 3,77% | 1,37% |

Ежедневный обзор

9 августа 2022 г.

- **"Самрук-Энерго" в I полугодии сократила выработку электроэнергии почти на 4%**

Электростанции АО "Самрук-Энерго", крупнейшей генерирующей компании Казахстана, в январе-июне 2022 года выработали 17,2 млрд кВт.ч электроэнергии, что на 3,8% меньше показатель аналогичного периода 2021 года, говорится в отчете компании.

По данным компании, на долю электростанций "Самрук-Энерго" в январе-июне пришлось 30% от всего объема электроэнергии, произведенной в Казахстане.

Как сообщало ранее бюро национальной статистики агентства по стратегическому планированию и реформам, в Казахстане в январе-июне 2022 года произведено 56,919 млрд кВт/ч электроэнергии, что на 1,2% меньше показателя января-июня 2021 года.

АО "Самрук-Энерго" принадлежит госфонду "Самрук-Казына". Основные направления деятельности: производство электрической и тепловой энергии, передача, распределение и реализация электрической энергии, добыча энергетического угля.

Источник: Интерфакс-Казахстан, Bloomberg

- **"Теневой" экспорт российского зерна в Казахстан оценивается в 1-1,5 млн тонн в год - Россельхознадзор**

"Теневой" экспорт российского зерна в Казахстан оценивается в 1-1,5 млн тонн в год, сообщается в пресс-релизе Россельхознадзора, приуроченном к совещанию руководителя службы Сергея Данкверта с начальником Главного управления на транспорте МВД России (ГУТ МВД РФ) Олегом Калинкиным. На нем были обсуждены вопросы усиления оперативного взаимодействия по пресечению с помощью информационных систем Россельхознадзора нарушений перевозки подконтрольных грузов всеми видами транспорта.

Одно из направлений - повышение уровня взаимодействия в целях пресечения нелегального вывоза российского зерна в Казахстан. Необходимость этой работы подтверждается также результатами сверки показателей между ФГИС "Аргус-Фито" (Россельхознадзор) и ФТС России. "Было установлено отсутствие в таможенной статистике сведений о 312 экспортерах, которым были выданы фитосанитарные сертификаты на 1 млн тонн зерна. Информация об этом оперативно направлена в ФНС, ФТС и полномочным представителям президента РФ в Сибирском и Уральском федеральных округах", - говорится в пресс-релизе.

Источник: Интерфакс-Казахстан, Bloomberg

Ежедневный обзор

9 августа 2022 г.

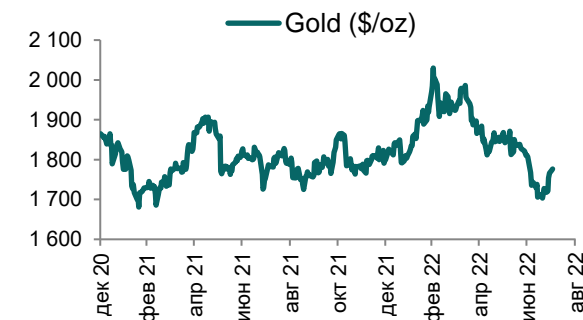
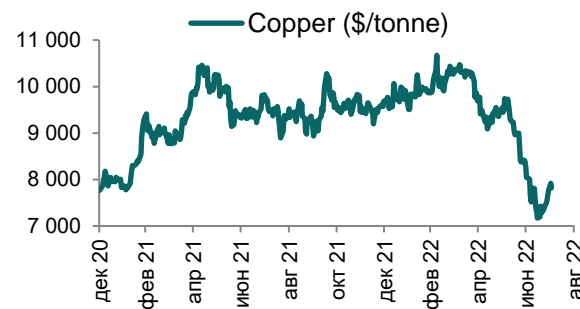
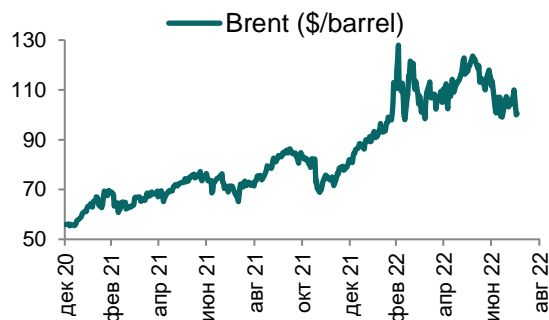
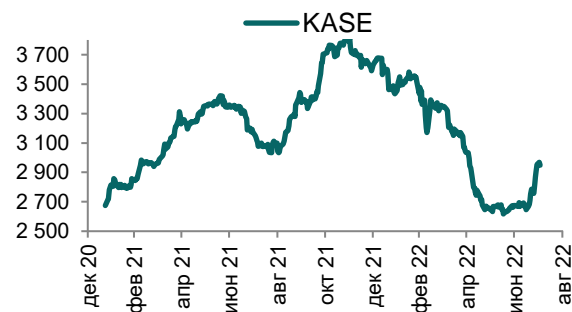
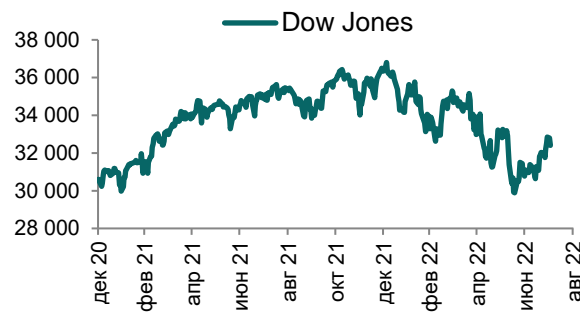
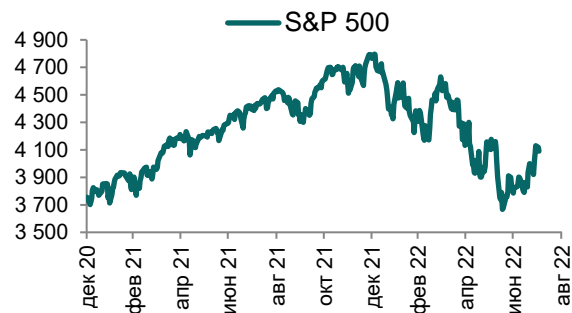
Таблица 1. Динамика изменения валют стран СНГ, развивающихся и развитых стран

| Валютная пара (индекс) | Страна | Базовая ставка | Инфляция 2021 | Доля в товарообороте* | Курс | 1D | 1W | 1M | YTD |
|-----------------------------|----------------|----------------|---------------|-----------------------|-----------|-------|-------|--------|--------|
| USD/RUB | Россия | 8,00% | 6,7% | 23,6% | 61,0 | 1,2% | 2,0% | 4,4% | 18,3% |
| USD/GEL | Грузия | 11,00% | 9,3% | - | 2,71 | 0,0% | 0,7% | 6,0% | 12,3% |
| USD/BYN | Беларусь | 12,00% | 10,0% | 0,9% | 2,75 | 1,9% | -5,9% | -4,8% | -7,2% |
| USD/KGS | Кыргызстан | 14,00% | 11,2% | 0,9% | 82,74 | 0,1% | -0,2% | -4,8% | 3,1% |
| USD/TJS | Таджикистан | 13,25% | 8,0% | 1,1% | 10,29 | -0,2% | -0,1% | 10,0% | 8,8% |
| USD/UZS | Узбекистан | 15,00% | 10,0% | 3,6% | 10 921,21 | 0,3% | 0,4% | -0,2% | -1,0% |
| USD/UAH | Украина | 25,00% | 9,3% | 0,9% | 36,59 | 0,9% | 0,0% | -24,1% | -34,1% |
| Развивающиеся страны | | | | | | | | | |
| USD/CNY | Китай | 4,35% | 0,9% | 18,5% | 6,75 | 0,2% | 0,3% | -0,8% | -6,2% |
| USD/BRL | Бразилия | 13,75% | 8,3% | 0,2% | 5,11 | 1,0% | 3,2% | 6,0% | 8,3% |
| USD/INR | Индия | 4,90% | 4,1% | 2,2% | 79,65 | -0,5% | -1,2% | -0,3% | -7,1% |
| USD/ZAR | ЮАР | 5,50% | 4,6% | - | 16,63 | 0,9% | -1,0% | 1,4% | -4,3% |
| USD/TRY | Турция | 14,00% | 19,4% | 4,1% | 17,96 | -0,2% | -0,3% | -4,0% | -35,0% |
| Развитые страны | | | | | | | | | |
| DXU | США | 2,50% | 4,7% | 2,2% | 106,44 | -0,2% | 0,9% | -0,5% | 11,3% |
| USD/CAD | Канада | 2,50% | 3,4% | 0,3% | 1,29 | 0,6% | -0,2% | 0,7% | -1,7% |
| GBP/USD | Великобритания | 1,75% | 2,6% | 1,2% | 1,21 | 0,0% | -1,6% | 0,4% | -10,8% |
| USD/CHF | Швейцария | -0,25% | 0,6% | 1,2% | 0,96 | 0,6% | -0,6% | 2,2% | -4,6% |
| USD/JPY | Япония | -0,10% | -0,3% | 1,0% | 134,62 | 0,3% | -2,2% | 1,1% | -17,0% |
| USD/KRW | Южная Корея | 2,25% | 2,3% | 2,5% | 1 306,40 | -0,6% | -0,2% | -0,5% | -9,9% |

Источник: Bloomberg; *доля в товарообороте в торговле с Казахстаном (9M2021 г.)

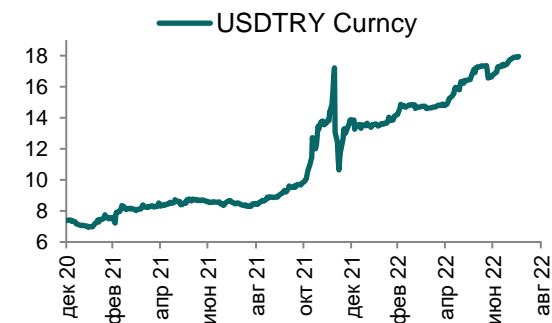
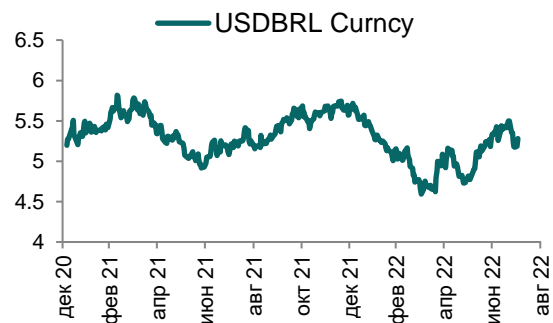
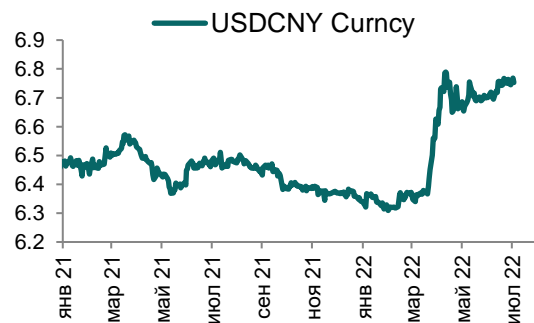
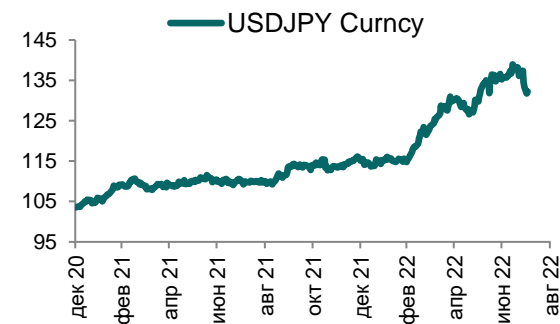
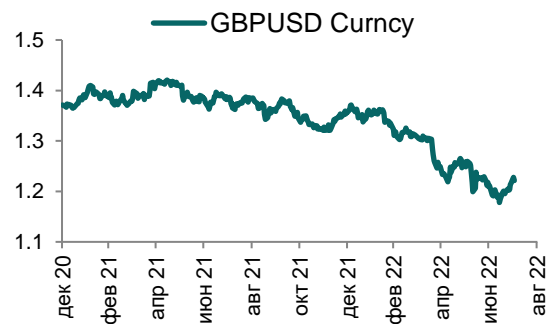
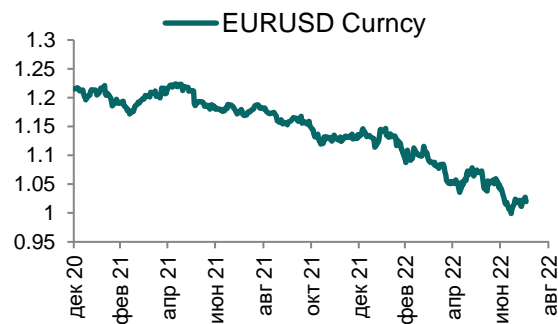
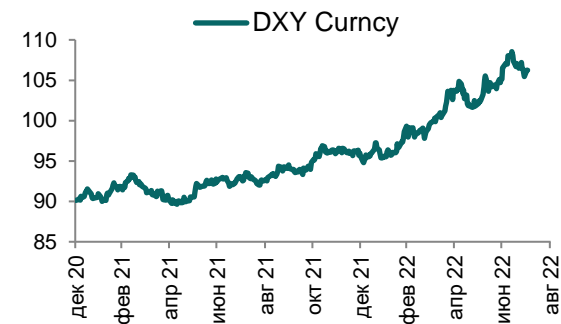
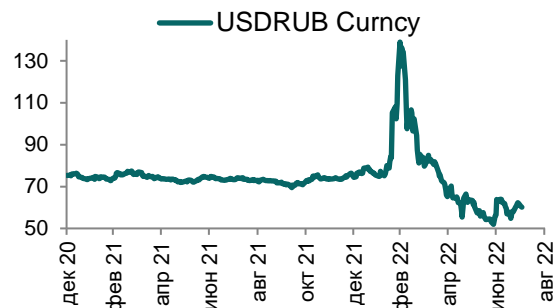
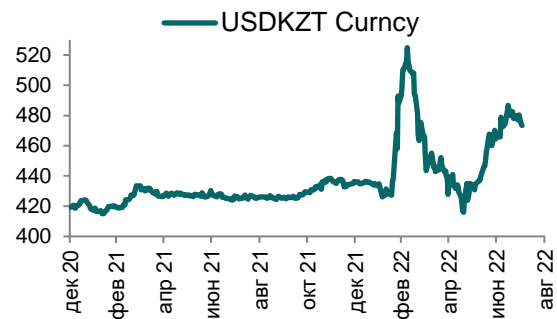
Ежедневный обзор

9 августа 2022 г.



Ежедневный обзор

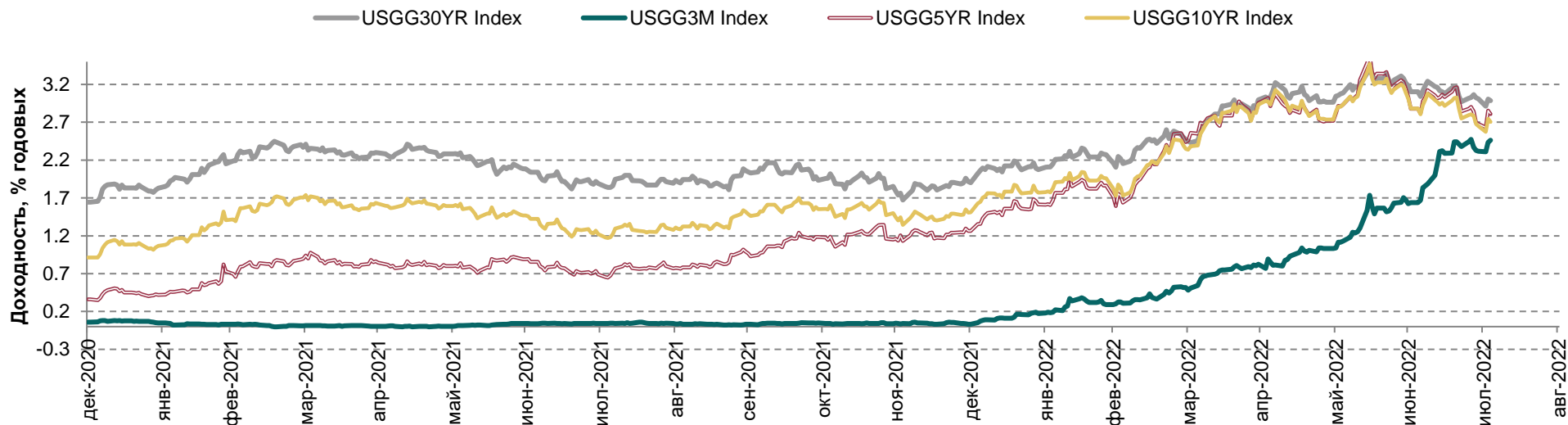
9 августа 2022 г.



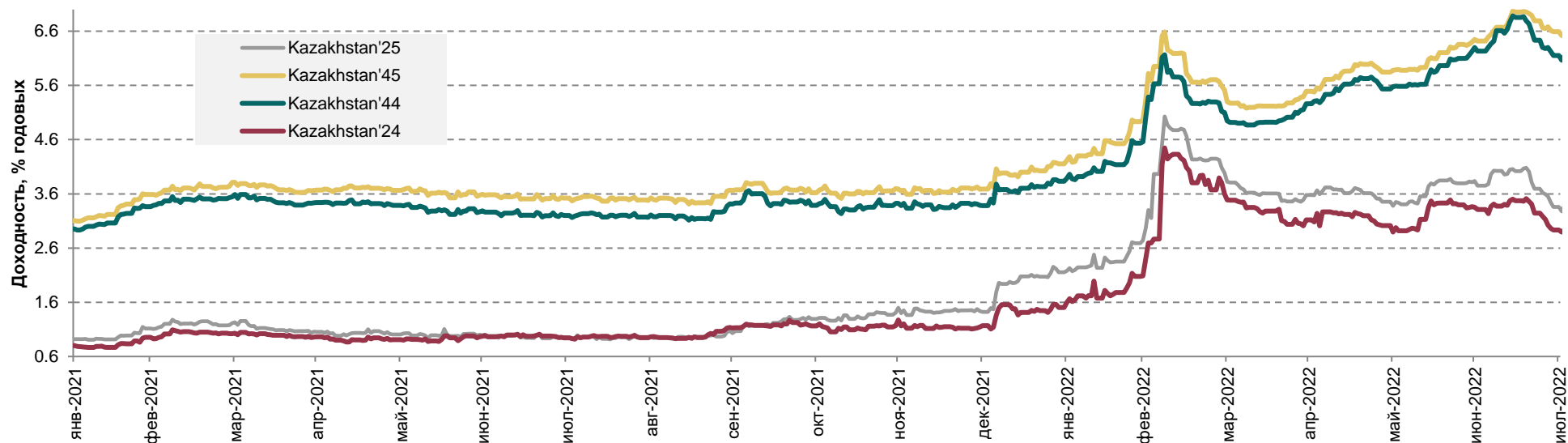
Ежедневный обзор

9 августа 2022 г.

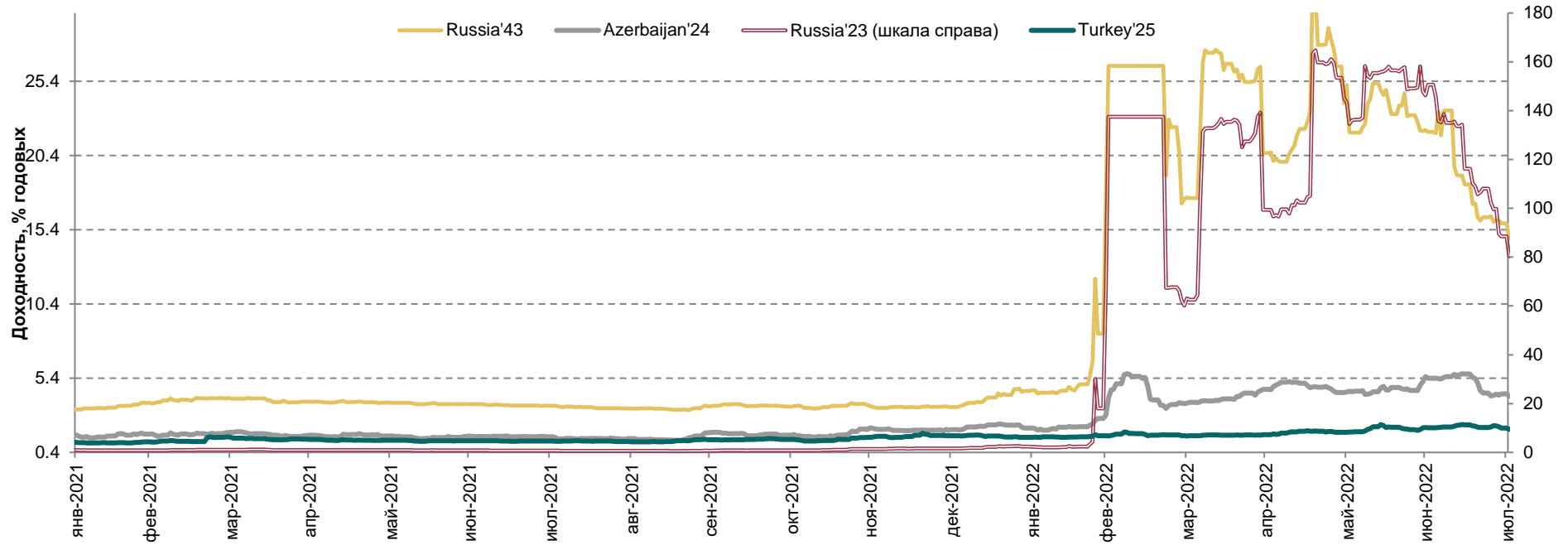
Доходность государственных ценных бумаг США



Динамика доходностей суверенных облигаций РК



Динамика доходностей суверенных еврооблигаций России, Турции и Азербайджана



Ежедневный обзор

9 августа 2022 г.

Таблица 2. Информация по казахстанским еврооблигациям

| Выпуск | Валюта | Купон | Цена | | Доходность | | Сред | | Дата погашения | Объем бумаг в обращении, млн. | Дюрация |
|---------------------------------|--------|-------|---------|----------|------------|----------|--------|--------|----------------|-------------------------------|----------|
| | | | Покупка | Продажа | Покупка | Продажа | Z-Sprd | G-Sprd | | | |
| Республика Казахстан | | | | | | | | | | | |
| KAZAKS 0.6 09/30/26 | EUR | 0,60 | 91,55 | 96,12 | 2,78 | 1,57 | 24,83 | 115,55 | 30.09.2026 | 500 | 4,00 |
| KAZAKS 2 3/8 11/09/28 | EUR | 2,38 | 99,00 | #N/A N/A | 2,55 | #N/A N/A | 109,28 | 198,87 | 09.11.2028 | 525 | #N/A N/A |
| KAZAKS 1 1/2 09/30/34 | EUR | 1,50 | 69,14 | 70,49 | 4,94 | 4,75 | 300,54 | 386,84 | 30.09.2034 | 650 | 10,27 |
| KAZAKS 1.55 11/09/23 | EUR | 1,55 | 98,50 | 99,31 | 2,77 | 2,11 | 104,14 | 171,89 | 09.11.2023 | 525 | 1,22 |
| KAZAKS 3 7/8 10/14/24 | USD | 3,88 | 101,80 | 102,18 | 3,02 | 2,84 | -10,82 | -16,56 | 14.10.2024 | 1500 | 2,07 |
| KAZAKS 6 1/2 07/21/45 | USD | 6,50 | 98,95 | 99,76 | 6,59 | 6,52 | 395,47 | 340,05 | 21.07.2045 | 1500 | 11,78 |
| KAZAKS 5 1/8 07/21/25 | USD | 5,13 | 104,72 | 105,03 | 3,43 | 3,33 | 52,22 | 36,32 | 21.07.2025 | 2500 | 2,74 |
| KAZAKS 4 7/8 10/14/44 | USD | 4,88 | 84,37 | 85,15 | 6,18 | 6,11 | 353,55 | 297,03 | 14.10.2044 | 1000 | 12,42 |
| НК КазМунайГаз | | | | | | | | | | | |
| KZOKZ 6 3/8 10/24/48 | USD | 6,38 | 83,89 | 85,20 | 7,83 | 7,70 | 515,40 | 464,08 | 24.10.2048 | 1500 | 11,30 |
| KZOKZ 5 3/4 04/19/47 | USD | 5,75 | 79,99 | 81,21 | 7,55 | 7,42 | 486,74 | 433,45 | 19.04.2047 | 1250 | 11,54 |
| KZOKZ 5 3/8 04/24/30 | USD | 5,38 | 92,46 | 93,85 | 6,64 | 6,40 | 387,27 | 364,01 | 24.04.2030 | 1250 | 6,07 |
| KZOKZ 3 1/2 04/14/33 | USD | 3,50 | 76,93 | 78,26 | 6,53 | 6,33 | 379,13 | 357,87 | 14.04.2033 | 750 | 8,34 |
| KZOKZ 4 3/4 04/19/27 | USD | 4,75 | 92,08 | 93,27 | 6,74 | 6,43 | 382,15 | 359,95 | 19.04.2027 | 1000 | 4,06 |
| KZOKZ 4 3/4 04/24/25 | USD | 4,75 | 96,45 | 97,38 | 6,19 | 5,80 | 295,93 | 282,23 | 24.04.2025 | 500 | 2,47 |
| Самрук Казына | | | | | | | | | | | |
| SAMRUK 2 10/28/26 | USD | 2,00 | 87,62 | 88,48 | 5,30 | 5,06 | 242,71 | 219,36 | 28.10.2026 | 500 | 3,94 |
| КазТрансГаз | | | | | | | | | | | |
| KZTGKZ 4 3/8 09/26/27 | USD | 4,38 | 88,67 | 89,91 | 7,04 | 6,73 | 414,79 | 392,42 | 26.09.2027 | 706 | 4,40 |
| Казахстан ТемирЖолы | | | | | | | | | | | |
| KTZKZ 3 1/4 12/05/23 | CHF | 3,25 | 91,24 | 96,06 | 10,61 | 6,41 | 582,25 | 649,16 | 05.12.2023 | 250 | 1,20 |
| KTZKZ 6.95 07/10/42 | USD | 6,95 | 85,40 | 87,07 | 8,48 | 8,29 | 569,06 | 510,55 | 10.07.2042 | 883 | 9,92 |
| Банк Развития Казахстана | | | | | | | | | | | |
| DBKAZ 5 3/4 05/12/25 | USD | 5,75 | 99,06 | 99,87 | 6,12 | 5,80 | 296,33 | 282,25 | 12.05.2025 | 500 | 2,49 |
| DBKAZ 4 1/8 12/10/22 | USD | 4,13 | 99,35 | 100,17 | 6,01 | 3,62 | 81,00 | 96,10 | 10.12.2022 | 564 | 0,34 |
| DBKAZ 2.95 05/06/31 | USD | 2,95 | 74,13 | 75,07 | 6,94 | 6,77 | 425,94 | 403,93 | 06.05.2031 | 500 | 7,26 |
| ТенгизШевройл | | | | | | | | | | | |
| TENGIZ 4 08/15/26 | USD | 4,00 | 83,76 | 84,91 | 9,19 | 8,78 | 609,40 | 588,15 | 15.08.2026 | 1000 | 3,28 |
| TENGIZ 3 1/4 08/15/30 | USD | 3,25 | 73,23 | 74,95 | 7,80 | 7,45 | 493,81 | 470,29 | 15.08.2030 | 750 | 6,56 |
| TENGIZ 2 5/8 08/15/25 | USD | 2,63 | 83,88 | 85,01 | 8,81 | 8,33 | 553,44 | 536,67 | 15.08.2025 | 500 | 2,76 |

Ежедневный обзор

9 августа 2022 г.

Таблица 3. Информация по узбекским еврооблигациям

| Выпуск | Валюта | Купон | Цена | | Доходность | | Спред | | Дата погашения | Объем бумаг в обращении, млн. | Дюрация |
|---------------------------------|--------|-------|---------|---------|------------|---------|--------|--------|----------------|-------------------------------|---------|
| | | | Покупка | Продажа | Покупка | Продажа | Z-Sprd | G-Sprd | | | |
| Республика Узбекистан | | | | | | | | | | | |
| UZBEK 4,75 2024 | USD | 4,75% | 96,82 | 97,59 | 6,95 | 6,41 | 357,88 | 365,04 | 20.02.2024 | 500 | 1,42 |
| UZBEK 5,375 2029 | USD | 5,38% | 87,74 | 88,76 | 7,80 | 7,59 | 529,14 | 505,44 | 20.02.2029 | 500 | 5,17 |
| UZBEK 3,7 2030 | USD | 3,70% | 74,32 | 75,53 | 7,99 | 7,75 | 548,16 | 525,59 | 25.11.2030 | 555 | 6,67 |
| НБ Республики Узбекистан | | | | | | | | | | | |
| NBUZB 4,85 2025 | USD | 4,85% | 87,61 | 88,84 | 9,38 | 8,90 | 603,02 | 585,38 | 21.10.2025 | 300 | 2,83 |
| Узпромстройбанк | | | | | | | | | | | |
| SQBNZU 5,75 2024 | USD | 5,75% | 89,72 | 91,42 | 10,86 | 9,96 | 704,42 | 696,85 | 02.12.2024 | 300 | 2,07 |
| Ипотека Банк | | | | | | | | | | | |
| IPTBZU 5,5 2025 | USD | 5,50% | 85,99 | 86,75 | 10,65 | 10,35 | 730,89 | 712,98 | 19.11.2025 | 300 | 2,85 |

Таблица 4. Информация по отслеживаемым еврооблигациям

| Выпуск | Валюта | Купон | Цена | | Доходность | | Спред | | Дата погашения | Объем бумаг в обращении, млн. | Дюрация |
|--------------------------------|--------|-------|---------|---------|------------|---------|---------|----------|----------------|-------------------------------|---------|
| | | | Покупка | Продажа | Покупка | Продажа | Z-Sprd | OAS-Sprd | | | |
| Отслеживаемые облигации | | | | | | | | | | | |
| SEASPAN CORP | USD | 5,50% | 80,62 | 80,93 | 9,34 | 9,27 | 673,24 | 648,24 | 01.08.2029 | 750 | 5,49 |
| GRUPO AXO SA DE CV | USD | 5,75% | 76,09 | 77,26 | 14,00 | 13,53 | 1084,06 | 1063,02 | 08.06.2026 | 325 | 3,19 |
| CYDSA SAB DE CV | USD | 6,25% | 86,24 | 87,45 | 9,70 | 9,37 | 677,93 | 655,53 | 04.10.2027 | 402 | 4,13 |
| BUKIT MAKMUR MANDIRI UTA | USD | 7,75% | 82,74 | 84,03 | 14,15 | 13,62 | 1088,28 | 1067,65 | 10.02.2026 | 400 | 2,77 |
| EMPRESA ELECTRICA COCHRA | USD | 5,50% | 84,89 | 85,41 | 12,81 | 12,52 | 973,77 | 960,03 | 14.05.2027 | 315 | 2,08 |
| GRUPO UNICOMER CO LTD | USD | 7,88% | 98,90 | 100,01 | 8,59 | 7,83 | 476,29 | 452,45 | 01.04.2024 | 350 | 1,48 |
| IOCHPE-MAX/MAX WHEELS MX | USD | 5,00% | 87,01 | 88,46 | 7,85 | 7,50 | 494,52 | 470,49 | 07.05.2028 | 400 | 4,77 |
| ADECOAGRO SA | USD | 6,00% | 91,16 | 92,34 | 8,14 | 7,84 | 525,15 | 499,01 | 21.09.2027 | 500 | 4,18 |

Ежедневный обзор

9 августа 2022 г.

Кривая доходности ГЦБ

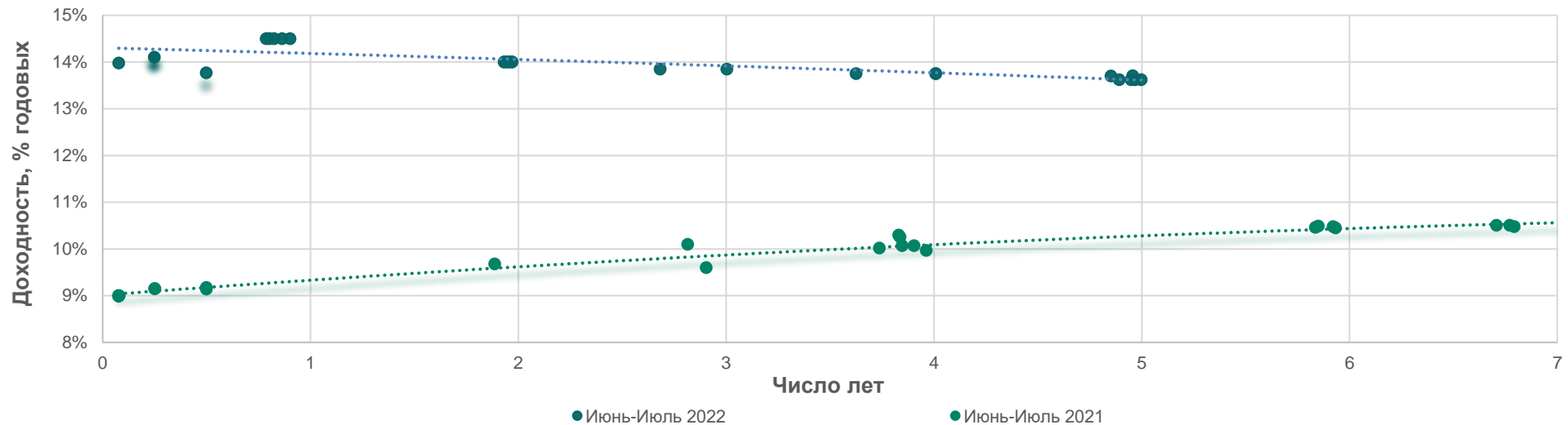


Таблица 5. Последние размещения нот и ГЦБ

| Эмитент | Тикер | Доходность | Лет до погашения* | Дата размещения |
|--|-------------|------------|-------------------|-----------------|
| Краткосрочные ноты | | | | |
| Национальный Банк РК | NTK028_2802 | 13,98% | 0,08 | 25-июль-2022 |
| Национальный Банк РК | NTK029_2794 | 13,99% | 0,08 | 6-июнь-2022 |
| Национальный Банк РК | NTK091_2795 | 14,10% | 0,25 | 8-июнь-2022 |
| Национальный Банк РК | NTK092_2717 | 9,13% | 0,25 | 4-май-2021 |
| Национальный Банк РК | NTK182_2781 | 13,77% | 0,50 | 18-март-2022 |
| Национальный Банк РК | NTK364_2651 | 10,69% | 1,00 | 17-июнь-2020 |
| Ценные бумаги Министерства Финансов | | | | |
| Министерство Финансов | MUM180_0002 | 14,00% | 1,9 | 20-июль-2022 |
| Министерство Финансов | MUM180_0002 | 14,00% | 2,0 | 13-июль-2022 |
| Министерство Финансов | MUM144_0003 | 14,50% | 0,8 | 13-июль-2022 |
| Министерство Финансов | MUM072_0013 | 13,70% | 4,9 | 13-июль-2022 |
| Министерство Финансов | MUM180_0002 | 14,00% | 2,0 | 7-июль-2022 |
| Министерство Финансов | MUM156_0005 | 13,71% | 5,0 | 7-июль-2022 |
| Министерство Финансов | MUM144_0003 | 14,50% | 0,8 | 7-июль-2022 |
| Министерство Финансов | MUM144_0003 | 14,50% | 0,8 | 29-июнь-2022 |
| Министерство Финансов | MUM072_0013 | 13,62% | 4,9 | 29-июнь-2022 |
| Министерство Финансов | MOM048_0053 | 13,75% | 4,0 | 22-июнь-2022 |
| Министерство Финансов | MOM036_0092 | 13,85% | 3,0 | 22-июнь-2022 |
| Министерство Финансов | MUM156_0005 | 13,62% | 5,0 | 22-июнь-2022 |

Ежедневный обзор

9 августа 2022 г.

| | | | | |
|-----------------------|-------------|--------|------|---------------|
| Министерство Финансов | MUM144_0003 | 14,50% | 0,9 | 15-июнь-2022 |
| Министерство Финансов | MUM180_0001 | 14,00% | 1,9 | 15-июнь-2022 |
| Министерство Финансов | MOM036_0091 | 13,85% | 2,7 | 8-июнь-2022 |
| Министерство Финансов | MOM048_0052 | 13,75% | 3,6 | 8-июнь-2022 |
| Министерство Финансов | MUM072_0013 | 13,62% | 0,9 | 8-июнь-2022 |
| Министерство Финансов | MUM180_0001 | 14,00% | 2,0 | 8-июнь-2022 |
| Министерство Финансов | MUM072_0013 | 14,50% | 5,0 | 1-июнь-2022 |
| Министерство Финансов | MUM180_0001 | 14,00% | 2,0 | 1-июнь-2022 |
| Министерство Финансов | MUM144_0003 | 14,50% | 0,9 | 25-май-2022 |
| Министерство Финансов | MUM120_0017 | 13,62% | 4,8 | 25-май-2022 |
| Министерство Финансов | MUM180_0001 | 14,00% | 2,0 | 25-май-2022 |
| Министерство Финансов | MUM144_0003 | 14,50% | 0,9 | 18-май-2022 |
| Министерство Финансов | MUM120_0017 | 13,62% | 4,8 | 18-май-2022 |
| Министерство Финансов | MOM048_0052 | 13,75% | 3,7 | 18-май-2022 |
| Министерство Финансов | MOM036_0091 | 13,85% | 2,7 | 18-май-2022 |
| Министерство Финансов | MUM180_0001 | 14,00% | 2,0 | 11-май-2022 |
| Министерство Финансов | MUM144_0003 | 14,50% | 1,0 | 11-май-2022 |
| Министерство Финансов | MOM036_0091 | 13,83% | 2,8 | 11-май-2022 |
| Министерство Финансов | MOM048_0052 | 13,75% | 3,7 | 5-май-2022 |
| Министерство Финансов | MUM120_0017 | 13,62% | 4,8 | 5-май-2022 |
| Министерство Финансов | MUM132_0006 | 13,76% | 3,2 | 28-апр-2022 |
| Министерство Финансов | MOM048_0052 | 13,79% | 3,7 | 27-апр-2022 |
| Министерство Финансов | MUM180_0002 | 13,97% | 2,2 | 27-апр-2022 |
| Министерство Финансов | MOM036_0091 | 13,81% | 2,8 | 27-апр-2022 |
| Министерство Финансов | MOM048_0052 | 13,62% | 3,8 | 20-апр-2022 |
| Министерство Финансов | MUM072_0013 | 13,55% | 5,1 | 20-апр-2022 |
| Министерство Финансов | MUM072_0013 | 13,17% | 5,1 | 13-апр-2022 |
| Министерство Финансов | MUM180_0002 | 13,69% | 2,2 | 13-апр-2022 |
| Министерство Финансов | MOM036_0091 | 13,56% | 2,8 | 13-апр-2022 |
| Министерство Финансов | MOM036_0091 | 12,84% | 2,9 | 6-апр-2022 |
| Министерство Финансов | MOM048_0052 | 12,64% | 3,8 | 6-апр-2022 |
| Министерство Финансов | MUM072_0013 | 12,50% | 5,1 | 29-мар-2022 |
| Министерство Финансов | MOM036_0091 | 12,71% | 2,9 | 29-март-2022 |
| Министерство Финансов | MUM072_0013 | 12,50% | 5,1 | 29-март-2022 |
| Министерство Финансов | MOM048_0052 | 12,59% | 3,8 | 24-март-2022 |
| Министерство Финансов | MUM072_0013 | 12,63% | 5,2 | 24-март-2022 |
| Министерство Финансов | MKM012_0150 | 13,70% | 0,9 | 16-март-2022 |
| Министерство Финансов | MOM036_0091 | 12,72% | 2,9 | 16-март-2022 |
| Министерство Финансов | MOM048_0052 | 12,67% | 3,9 | 16-март-2022 |
| Министерство Финансов | MUM096_0011 | 13,21% | 6,7 | 2-март-2022 |
| Министерство Финансов | MUM180_0016 | 12,91% | 14,9 | 2-март-2022 |
| Министерство Финансов | MUM180_0015 | 11,10% | 14,5 | 23-февр.-2022 |
| Министерство Финансов | MUM096_0012 | 10,97% | 7,4 | 23-февр.-2022 |
| Министерство Финансов | MUM180_0002 | 10,73% | 2,4 | 16-февр.-2022 |

Ежедневный обзор

9 августа 2022 г.

| | | | | |
|-----------------------|-------------|--------|------|----------------|
| Министерство Финансов | MUM120_0019 | 11,04% | 9,1 | 16-февр.-2022 |
| Министерство Финансов | MOM036_0091 | 10,75% | 3,0 | 9-февр.-2022 |
| Министерство Финансов | MUM132_0007 | 10,99% | 10,5 | 9-февр.-2022 |
| Министерство Финансов | MUM096_0013 | 11,00% | 8,0 | 2-февр.-2022 |
| Министерство Финансов | MUM156_0007 | 11,00% | 12,0 | 2-февр.-2022 |
| Министерство Финансов | MUM180_0016 | 11,05% | 15,0 | 26-январ.-2022 |
| Министерство Финансов | MUM072_0013 | 10,90% | 5,3 | 26-январ.-2022 |
| Министерство Финансов | MKM012_0150 | 10,30% | 1,0 | 20-январ.-2022 |
| Министерство Финансов | MOM048_0052 | 10,67% | 4,0 | 19-январ.-2022 |
| Министерство Финансов | MUM144_0009 | 10,87% | 11,6 | 19-январ.-2022 |
| Министерство Финансов | MUM096_0011 | 10,75% | 6,8 | 12-январ.-2022 |
| Министерство Финансов | MUM096_0012 | 10,75% | 7,6 | 5-январ.-2022 |
| Министерство Финансов | MUM120_0019 | 10,78% | 9,2 | 20-дек.-2021 |
| Министерство Финансов | MUM096_0012 | 10,75% | 7,6 | 13-дек.-2021 |
| Министерство Финансов | MUM120_0016 | 10,59% | 3,5 | 10-дек.-2021 |
| Министерство Финансов | MUM132_0007 | 10,81% | 10,6 | 8-дек.-2021 |
| Министерство Финансов | MUM180_0001 | 10,40% | 2,5 | 29-нояб.-2021 |
| Министерство Финансов | MUM180_0015 | 10,87% | 14,7 | 29-нояб.-2021 |
| Министерство Финансов | MOM060_0052 | 10,69% | 4,7 | 26-нояб.-2021 |
| Министерство Финансов | MUM168_0005 | 10,85% | 13,3 | 24-нояб.-2021 |
| Министерство Финансов | MUM072_0013 | 10,69% | 5,5 | 22-нояб.-2021 |
| Министерство Финансов | MOM060_0052 | 10,69% | 4,7 | 19-нояб.-2021 |
| Министерство Финансов | MUM120_0019 | 10,78% | 9,3 | 19-нояб.-2021 |
| Министерство Финансов | MUM156_0002 | 10,40% | 1,7 | 17-нояб.-2021 |
| Министерство Финансов | MUM132_0007 | 10,81% | 10,7 | 17-нояб.-2021 |
| Министерство Финансов | MUM120_0016 | 10,59% | 3,5 | 15-нояб.-2021 |
| Министерство Финансов | MUM144_0009 | 10,83% | 11,8 | 15-нояб.-2021 |
| Министерство Финансов | MUM180_0015 | 10,87% | 14,8 | 12-нояб.-2021 |
| Министерство Финансов | MOM060_0052 | 10,69% | 4,7 | 10-нояб.-2021 |
| Министерство Финансов | MUM132_0007 | 10,81% | 10,7 | 10-нояб.-2021 |
| Министерство Финансов | MUM096_0012 | 10,75% | 7,7 | 8-нояб.-2021 |
| Министерство Финансов | MUM084_0017 | 10,48% | 2,2 | 5-нояб.-2021 |
| Министерство Финансов | MUM156_0007 | 10,83% | 12,3 | 3-нояб.-2021 |
| Министерство Финансов | MUM084_0018 | 10,72% | 6,4 | 1-нояб.-2021 |
| Министерство Финансов | MUM120_0016 | 10,54% | 3,6 | 29-окт.-2021 |
| Министерство Финансов | MOM060_0052 | 10,68% | 4,8 | 27-окт.-2021 |
| Министерство Финансов | MUM180_0015 | 10,82% | 14,8 | 25-окт.-2021 |
| Министерство Финансов | MUM168_0005 | 10,80% | 13,4 | 22-окт.-2021 |
| Министерство Финансов | MUM180_0001 | 10,41% | 2,6 | 20-окт.-2021 |
| Министерство Финансов | MUM072_0013 | 10,65% | 5,6 | 18-окт.-2021 |
| Министерство Финансов | MUM156_0002 | 10,16% | 1,8 | 15-окт.-2021 |
| Министерство Финансов | MUM132_0007 | 10,74% | 10,8 | 15-окт.-2021 |
| Министерство Финансов | MOM060_0052 | 10,59% | 4,8 | 13-окт.-2021 |
| Министерство Финансов | MUM144_0009 | 10,76% | 11,9 | 11-окт.-2021 |

Ежедневный обзор

9 августа 2022 г.

| | | | | |
|-----------------------|-------------|---------------|-------|---------------|
| Министерство Финансов | MUM096_0012 | 10,66% | 7,8 | 8-окт.-2021 |
| Министерство Финансов | MUM168_0005 | 10,79% | 13,4 | 4-окт.-2021 |
| Министерство Финансов | MUM120_0016 | 10,45% | 3,7 | 1-окт.-2021 |
| Министерство Финансов | MUM180_0001 | 10,40% | 2,6 | 29-сент.-2021 |
| Министерство Финансов | MOM060_0052 | 10,56% | 4,9 | 27-сент.-2021 |
| Министерство Финансов | MUM144_0009 | 10,76% | 11,9 | 24-сент.-2021 |
| Министерство Финансов | MUM156_0007 | 10,77% | 12,4 | 22-сент.-2021 |
| Министерство Финансов | MUM180_0015 | 10,81% | 14,9 | 20-сент.-2021 |
| Министерство Финансов | MUM072_0013 | 10,59% | 5,7 | 17-сент.-2021 |
| Министерство Финансов | MUM096_0012 | 10,66% | 7,9 | 15-сент.-2021 |
| Министерство Финансов | MUM084_0018 | 10,56% | 6,6 | 13-сент.-2021 |
| Министерство Финансов | MUM120_0016 | 10,43% | 3,7 | 10-сент.-2021 |
| Министерство Финансов | MUM120_0019 | 10,64% | 9,5 | 8-сент.-2021 |
| Министерство Финансов | MOM060_0052 | 10,47% | 4,9 | 6-сент.-2021 |
| Министерство Финансов | MUM132_0007 | 10,67% | 10,9 | 3-сент.-2021 |
| Министерство Финансов | MUM096_0012 | 10,58% | 7,9 | 27-авг.-2021 |
| Министерство Финансов | MUM180_0015 | 10,78% | 5,0 | 25-авг.-2021 |
| Министерство Финансов | MUM144_0009 | 10,69% | 11,6 | 23-авг.-2021 |
| Министерство Финансов | MUM168_0005 | 10,75% | 13,6 | 18-авг.-2021 |
| Министерство Финансов | MOM060_0052 | 10,50% | 7,0 | 16-авг.-2021 |
| Министерство Финансов | MUM120_0016 | 10,36% | 3,8 | 13-авг.-2021 |
| Министерство Финансов | MUM156_0007 | 10,72% | 12,5 | 11-авг.-2021 |
| Министерство Финансов | MOM060_0052 | 10,50% | 7,0 | 4-авг.-2021 |
| Министерство Финансов | MUM072_0013 | 10,50% | 5,8 | 2-авг.-2021 |
| Министерство Финансов | MUM168_0005 | 10,75% | 13,6 | 30-июл-2021 |
| Министерство Финансов | MUM084_0018 | 10,51% | 6,7 | 30-июл-2021 |
| Министерство Финансов | MUM132_0007 | 10,65% | 11,0 | 29-июл-2021 |
| Министерство Финансов | MUM120_0016 | 10,30% | 3,8 | 29-июл-2021 |
| Министерство Финансов | MUM096_0012 | 10,55% | 8,0 | 28-июл-2021 |
| Министерство Финансов | MUM180_0001 | 10,10% | 2,8 | 28-июл-2021 |
| Министерство Финансов | MUM120_0016 | 10,26% | 3,8 | 27-июл-2021 |
| Министерство Финансов | MUM132_0007 | 10,65% | 11,0 | 26-июл-2021 |
| Министерство Финансов | MUM180_0013 | 10,67% | 11,7 | 23-июл-2021 |
| Министерство Финансов | MUM120_0016 | 10,07% | 3,8 | 23-июл-2021 |
| Министерство Финансов | MUM180_0013 | 10,67% | 11,7 | 21-июл-2021 |
| Министерство Финансов | MUM072_0013 | 10,46% | 5,8 | 19-июл-2021 |
| Министерство Финансов | MUM180_0013 | 10,67% | 11,7 | 16-июл-2021 |
| Министерство Финансов | MUM072_0013 | 10,49% | 5,8 | 14-июл-2021 |
| Министерство Финансов | MUM156_0007 | 10,70% | 12,6 | 12-июл-2021 |
| Министерство Финансов | MUM084_0018 | 10,51% | 6,77 | 7-июл-2021 |
| Министерство Финансов | MUM120_0016 | 10,07% | 3,90 | 2-июл-2021 |
| Министерство Финансов | MUM240_0001 | 10,55% | 10,82 | 30-июн-2021 |
| Министерство Финансов | MUM084_0018 | 10,48% | 6,79 | 29-июн-2021 |
| Министерство Финансов | MUM180_0001 | 9,60% | 2,90 | 25-июн-2021 |

Ежедневный обзор

9 августа 2022 г.

| | | | | |
|-----------------------|-------------|--------|-------|--------------|
| Министерство Финансов | MUM072_0013 | 10,48% | 5,92 | 18-июн-2021 |
| Министерство Финансов | MUM168_0005 | 10,70% | 13,74 | 16-июн-2021 |
| Министерство Финансов | MUM072_0013 | 10,45% | 5,93 | 14-июн-2021 |
| Министерство Финансов | MUM120_0016 | 9,97% | 3,96 | 11-июн-2021 |
| Министерство Финансов | MUM156_0007 | 10,65% | 12,70 | 9-июн-2021 |
| Министерство Финансов | MUM144_0003 | 9,68% | 1,88 | 7-июн-2021 |
| Министерство Финансов | MUM120_0016 | 10,02% | 3,7 | 4-июнь-2021 |
| Министерство Финансов | MUM180_0013 | 10,64% | 11,8 | 2-июнь-2021 |
| Министерство Финансов | MUM180_0012 | 10,50% | 8,7 | 31-май-2021 |
| Министерство Финансов | MUM120_0016 | 9,90% | 4,0 | 28-май-2021 |
| Министерство Финансов | MUM180_0001 | 9,75% | 3,0 | 26-май-2021 |
| Министерство Финансов | MUM120_0019 | 10,49% | 9,8 | 25-май-2021 |
| Министерство Финансов | MUM084_0018 | 10,40% | 6,9 | 21-май-2021 |
| Министерство Финансов | MUM072_0013 | 10,40% | 6 | 19-май-2021 |
| Министерство Финансов | MUM084_0017 | 9,77% | 2,7 | 18-май-2021 |
| Министерство Финансов | MUM144_0003 | 9,65% | 1,94 | 17-май-2021 |
| Министерство Финансов | MUM168_0005 | 10,62% | 13,83 | 14-май-2021 |
| Министерство Финансов | MUM084_0018 | 10,40% | 6,92 | 12-май-2021 |
| Министерство Финансов | MUM180_0012 | 10,45% | 8,76 | 5-май-2021 |
| Министерство Финансов | MUM120_0017 | 10,20% | 5,84 | 4-май-2021 |
| Министерство Финансов | MUM084_0017 | 9,72% | 2,76 | 28-апр.-2021 |
| Министерство Финансов | MUM084_0018 | 10,40% | 6,97 | 26-апр.-2021 |
| Министерство Финансов | MUM084_0017 | 9,68% | 2,77 | 23-апр.-2021 |
| Министерство Финансов | MUM120_0017 | 10,19% | 5,88 | 21-апр.-2021 |
| Министерство Финансов | MUM156_0007 | 10,58% | 12,84 | 19-апр.-2021 |
| Министерство Финансов | MUM084_0017 | 9,59% | 2,79 | 16-апр.-2021 |
| Министерство Финансов | MUM180_0013 | 10,56% | 11,98 | 14-апр.-2021 |
| Министерство Финансов | MUM084_0018 | 10,40% | 7,01 | 12-апр.-2021 |
| Министерство Финансов | MUM120_0017 | 10,16% | 5,91 | 9-апр.-2021 |
| Министерство Финансов | MUM180_0012 | 10,35% | 8,84 | 7-апр.-2021 |
| Министерство Финансов | MUM120_0017 | 10,12% | 5,92 | 5-апр.-2021 |
| Министерство Финансов | MUM084_0017 | 9,55% | 2,83 | 2-апр.-2021 |
| Министерство Финансов | MUM180_0012 | 10,25% | 8,86 | 30-мар.2021 |
| Министерство Финансов | MUM084_0017 | 9,47% | 2,84 | 29-мар.2021 |
| Министерство Финансов | MUM132_0003 | 9,25% | 1 | 26-мар.2021 |
| Министерство Финансов | MUM084_0017 | 9,41% | 2,85 | 25-мар.2021 |
| Министерство Финансов | MUM084_0017 | 9,36% | 2,87 | 18-мар.2021 |
| Министерство Финансов | MUM120_0019 | 10,30% | 10,01 | 17-мар.2021 |
| Министерство Финансов | MUM120_0016 | 9,37% | 4,21 | 12-мар.2021 |
| Министерство Финансов | MUM168_0005 | 10,25% | 14,01 | 10-мар.2021 |
| Министерство Финансов | MUM084_0017 | 9,27% | 2,9 | 09-мар.2021 |
| Министерство Финансов | MUM084_0017 | 9,26% | 2,91 | 05-мар.2021 |
| Министерство Финансов | MUM084_0017 | 9,26% | 2,91 | 03-мар.2021 |
| Министерство Финансов | MUM156_0007 | 10,13% | 12,98 | 01-мар.2021 |

Ежедневный обзор

9 августа 2022 г.

| | | | | |
|-----------------------|-------------|--------|-------|---------------|
| Министерство Финансов | МКМ012_0149 | 8,99% | 0,9 | 26-февр.2021 |
| Министерство Финансов | MUM120_0016 | 9,38% | 4,25 | 26-февр.2021 |
| Министерство Финансов | MUM156_0002 | 9,17% | 2,4 | 25-февр.2021 |
| Министерство Финансов | MUM084_0017 | 9,30% | 2,93 | 24-февр.2021 |
| Министерство Финансов | MUM180_0012 | 10,05% | 8,95 | 23-февр.2021 |
| Министерство Финансов | MUM156_0002 | 9,19% | 2,41 | 19-февр.2021 |
| Министерство Финансов | MUM156_0007 | 10,12% | 13,01 | 17-февр.2021 |
| Министерство Финансов | МКМ012_0149 | 9,14% | 0,94 | 12-февр.2021 |
| Министерство Финансов | MUM096_0011 | 10,07% | 7,72 | 8-февр.2021 |
| Министерство Финансов | MUM120_0016 | 9,77% | 4,31 | 5-февр.2021 |
| Министерство Финансов | MUM180_0011 | 10,00% | 8,53 | 3-февр.2021 |
| Министерство Финансов | MUM120_0017 | 9,99% | 6,09 | 1-февр.2021 |
| Министерство Финансов | MUM180_0001 | 9,57% | 3,31 | 29-январ.2021 |
| Министерство Финансов | MUM156_0002 | 9,47% | 2,49 | 29-январ.2021 |
| Министерство Финансов | MUM180_0013 | 10,40% | 12,19 | 27-январ.2021 |
| Министерство Финансов | MUM120_0017 | 10,03% | 6,11 | 25-январ.2021 |
| Министерство Финансов | MUM156_0002 | 9,58% | 2,51 | 22-январ.2021 |
| Министерство Финансов | MUM240_0001 | 10,21% | 11,27 | 18-январ.2021 |
| Министерство Финансов | MUM120_0017 | 10,10% | 6,15 | 13-январ.2021 |
| Министерство Финансов | MUM180_0001 | 10,00% | 3,37 | 6-январ.2021 |

Источник: KASE, *лет до погашения с момента размещения

Таблица 6. Доля владения нот НБК нерезидентами, млрд. тенге

| Дата | Доля владения нот НБК нерезидентами | | | | | |
|------------|-------------------------------------|-------------|-------------------|-----------|-------------|-------------------------|
| | Резиденты | Нерезиденты | Всего в обращении | Резиденты | Нерезиденты | Изменение (нерезиденты) |
| 22.07.2022 | 1 618,52 | 90,01 | 1 708,53 | 94,7% | 5,3% | -38,42 |
| 15.07.2022 | 1 656,94 | 100,01 | 1 756,96 | 94,3% | 5,7% | 60,63 |
| 08.07.2022 | 1 596,31 | 120,76 | 1 717,08 | 93,0% | 7,0% | -112,64 |
| 01.07.2022 | 1 708,95 | 120,76 | 1 829,71 | 93,4% | 6,6% | 83,48 |
| 24.06.2022 | 1 625,47 | 130,76 | 1 756,23 | 92,6% | 7,4% | 18,43 |
| 17.06.2022 | 1 607,04 | 140,76 | 1 747,81 | 91,9% | 8,1% | -42,97 |
| 10.06.2022 | 1 650,01 | 140,76 | 1 790,78 | 92,1% | 7,9% | 19,70 |
| 03.06.2022 | 1 630,31 | 150,76 | 1 781,07 | 91,5% | 8,5% | 45,09 |
| 27.05.2022 | 1 585,22 | 150,76 | 1 735,99 | 91,3% | 8,7% | -10,00 |
| 20.05.2022 | 1 578,15 | 160,76 | 1 738,91 | 90,8% | 9,2% | 0,00 |
| 13.05.2022 | 1 602,67 | 160,76 | 1 763,44 | 90,9% | 9,1% | -20,00 |
| 06.05.2022 | 1 598,97 | 180,76 | 1 779,73 | 89,8% | 10,2% | 18,75 |
| 29.04.2022 | 1 610,90 | 162,01 | 1 772,92 | 90,9% | 9,1% | 0,00 |
| 22.04.2022 | 1 552,75 | 162,01 | 1 714,76 | 90,6% | 9,4% | 17,91 |
| 15.04.2022 | 1 435,62 | 144,1 | 1 579,72 | 90,9% | 9,1% | 14,09 |
| 08.04.2022 | 1 390,41 | 130,01 | 1 520,42 | 91,4% | 8,6% | 15,00 |
| 01.04.2022 | 1 354,55 | 115,01 | 1 469,56 | 92,2% | 7,8% | 40,00 |
| 25.03.2022 | 1 250,90 | 75,01 | 1 325,91 | 94,3% | 5,7% | -71,34 |
| 18.03.2022 | 1 430,42 | 146,35 | 1 576,77 | 90,7% | 9,3% | 24,04 |
| 11.03.2022 | 1 341,62 | 122,31 | 1 463,93 | 91,6% | 8,4% | -55,06 |
| 05.03.2022 | 1 683,99 | 177,37 | 1 861,36 | 90,5% | 9,5% | -20,04 |
| 25.02.2022 | 1 679,87 | 197,41 | 1 877,28 | 89,5% | 10,5% | 45,59 |
| 18.02.2022 | 1 710,03 | 151,82 | 1 861,85 | 91,8% | 8,2% | 10,56 |
| 11.02.2022 | 1 770,99 | 141,26 | 1 912,25 | 92,6% | 7,4% | 12,25 |
| 04.02.2022 | 1 645,90 | 129,01 | 1 774,90 | 92,7% | 7,3% | -13,03 |
| 28.01.2022 | 1 639,32 | 142,04 | 1 781,36 | 92,0% | 8,0% | 2,00 |
| 21.01.2022 | 1 693,79 | 140,04 | 1 833,83 | 92,4% | 7,6% | 10,09 |
| 14.01.2022 | 1 618,00 | 129,95 | 1 747,96 | 92,6% | 7,4% | -62,43 |
| 06.01.2022 | 1 640,99 | 192,38 | 1 833,36 | 89,5% | 10,5% | -18,92 |
| 31.12.2021 | 1 938,48 | 211,3 | 2 149,78 | 90,2% | 9,8% | -0,38 |
| 24.12.2021 | 1 842,45 | 211,68 | 2 054,14 | 89,7% | 10,3% | -4,20 |
| 15.12.2021 | 1 899,57 | 215,88 | 2 115,45 | 89,8% | 10,2% | -111,93 |
| 10.12.2021 | 2 095,32 | 327,81 | 2 423,13 | 86,5% | 13,5% | -45,31 |
| 03.12.2021 | 2 275,47 | 373,12 | 2 648,59 | 85,9% | 14,1% | 0,45 |
| 26.11.2021 | 2 152,41 | 372,67 | 2 525,08 | 85,2% | 14,8% | -30,40 |

Ежедневный обзор

9 августа 2022 г.

| | | | | | | |
|------------|----------|--------|----------|-------|-------|---------|
| 19.11.2021 | 2 086,03 | 403,07 | 2 489,11 | 83,8% | 16,2% | 22,58 |
| 12.11.2021 | 2 018,44 | 380,49 | 2 398,93 | 84,1% | 15,9% | 43,00 |
| 05.11.2021 | 2 036,33 | 337,49 | 2 373,82 | 85,8% | 14,2% | -108,72 |
| 29.10.2021 | 2 546,32 | 446,21 | 2 992,54 | 85,1% | 14,9% | 25,45 |
| 22.10.2021 | 2 416,90 | 420,76 | 2 837,66 | 85,2% | 14,8% | 51,15 |
| 15.10.2021 | 2 425,02 | 369,61 | 2 794,62 | 86,8% | 13,2% | -52,29 |
| 08.10.2021 | 2 433,47 | 421,9 | 2 855,37 | 85,2% | 14,8% | 2,78 |
| 01.10.2021 | 2 379,45 | 419,12 | 2 798,58 | 85,0% | 15,0% | -52,09 |
| 24.09.2021 | 2 535,46 | 471,21 | 3 006,67 | 84,3% | 15,7% | 85,48 |
| 17.09.2021 | 2 432,57 | 385,73 | 2 818,29 | 86,3% | 13,7% | 33,05 |
| 10.09.2021 | 2 424,57 | 352,68 | 2 777,26 | 87,3% | 12,7% | -67,52 |
| 03.09.2021 | 2 690,72 | 420,2 | 3 110,91 | 86,5% | 13,5% | -9,88 |
| 27.08.2021 | 2 793,58 | 430,08 | 3 223,66 | 86,7% | 13,3% | -35,00 |
| 20.08.2021 | 2 782,93 | 465,08 | 3 248,01 | 85,7% | 14,3% | -11,87 |
| 13.08.2021 | 2 730,47 | 476,95 | 3 207,42 | 85,1% | 14,9% | 49,15 |
| 06.08.2021 | 2 779,62 | 427,8 | 3 207,42 | 86,7% | 13,3% | -53,43 |
| 30.07.2021 | 2 899,72 | 481,23 | 3 380,95 | 85,8% | 14,2% | -26,20 |
| 23.07.2021 | 3 007,80 | 507,43 | 3 515,23 | 85,6% | 14,4% | -49,44 |
| 16.07.2021 | 3 028,90 | 556,87 | 3 585,77 | 84,5% | 15,5% | 19,00 |
| 09.07.2021 | 3 029,13 | 537,87 | 3 567,00 | 84,9% | 15,1% | 12,08 |
| 03.07.2021 | 3 017,83 | 525,79 | 3 543,62 | 85,2% | 14,8% | 11,11 |
| 25.06.2021 | 2 941,48 | 514,68 | 3 456,16 | 85,1% | 14,9% | -57,66 |
| 18.06.2021 | 2 900,83 | 572,34 | 3 473,17 | 83,5% | 16,5% | 26,06 |
| 11.06.2021 | 2 945,94 | 546,28 | 3 492,22 | 84,4% | 15,6% | -28,41 |
| 04.06.2021 | 2 899,15 | 574,69 | 3 473,84 | 83,5% | 16,5% | 63,04 |
| 28.05.2021 | 2 733,50 | 511,65 | 3 245,15 | 84,2% | 15,8% | -27,09 |
| 21.05.2021 | 2 667,30 | 538,74 | 3 206,04 | 83,2% | 16,8% | 26,37 |
| 14.05.2021 | 2 583,91 | 512,37 | 3 096,28 | 83,5% | 16,5% | 56,68 |
| 06.05.2021 | 2 668,79 | 455,69 | 3 124,48 | 85,4% | 14,6% | 6,53 |
| 30.04.2021 | 3 036,14 | 449,16 | 3 485,31 | 87,1% | 12,9% | 48,61 |
| 23.04.2021 | 2 989,95 | 400,55 | 3 390,50 | 88,2% | 11,8% | -104,03 |
| 16.04.2021 | 2 856,56 | 504,58 | 3 361,14 | 85,0% | 15,0% | -32,78 |
| 09.04.2021 | 2 982,52 | 537,36 | 3 519,89 | 84,7% | 15,3% | -9,34 |
| 02.04.2021 | 2 915,59 | 546,7 | 3 462,29 | 84,2% | 15,8% | -18,26 |
| 26.03.2021 | 2 891,13 | 564,96 | 3 456,08 | 83,7% | 16,3% | 1,81 |
| 19.03.2021 | 3 103,20 | 563,15 | 3 666,17 | 84,6% | 15,4% | 39,58 |
| 12.03.2021 | 3 110,10 | 523,57 | 3 633,68 | 85,6% | 14,4% | -32,05 |
| 05.03.2021 | 3 161,39 | 555,62 | 3 717,01 | 85,1% | 14,9% | -44,62 |
| 26.02.2021 | 3 184,01 | 600,24 | 3 784,25 | 84,1% | 15,9% | 79,60 |
| 19.02.2021 | 3 157,94 | 520,64 | 3 678,58 | 85,8% | 14,2% | 14,79 |
| 12.02.2021 | 3 215,93 | 505,85 | 3 721,77 | 86,4% | 13,6% | 52,20 |

Ежедневный обзор

9 августа 2022 г.

| | | | | | | |
|------------|----------|--------|----------|-------|-------|--------|
| 05.02.2021 | 3 265,40 | 453,65 | 3 719,05 | 87,8% | 12,2% | 65,81 |
| 29.01.2021 | 2 998,15 | 387,84 | 3 385,99 | 88,5% | 11,5% | -11,49 |
| 22.01.2021 | 2 787,13 | 399,33 | 3 186,46 | 87,5% | 12,5% | 101,79 |
| 15.01.2021 | 2 710,42 | 297,54 | 3 007,96 | 90,1% | 9,9% | -48,83 |
| 08.01.2021 | 2 421,39 | 346,37 | 2 767,76 | 87,5% | 12,5% | -4,88 |
| 31.12.2020 | 2 703,94 | 351,25 | 3 055,19 | 88,5% | 11,5% | 34,55 |
| 25.12.2020 | 2 588,32 | 316,7 | 2 905,02 | 89,1% | 10,9% | 0,49 |
| 20.12.2020 | 2 549,40 | 316,21 | 2 865,61 | 89,0% | 11,0% | -10,51 |
| 11.12.2020 | 2 448,78 | 326,72 | 2 775,50 | 88,2% | 11,8% | 32,94 |
| 04.12.2020 | 2 291,64 | 293,78 | 2 585,42 | 88,6% | 11,4% | -0,85 |
| 27.11.2020 | 2 568,28 | 294,63 | 2 862,91 | 89,7% | 10,3% | 11,38 |
| 20.11.2020 | 2 593,11 | 283,25 | 2 876,36 | 90,2% | 9,8% | 112,19 |
| 13.11.2020 | 2 700,93 | 171,06 | 2 871,99 | 94,0% | 6,0% | -27,84 |
| 06.11.2020 | 2 709,74 | 198,9 | 2 908,64 | 93,2% | 6,8% | 1,91 |
| 30.10.2020 | 2 718,02 | 196,99 | 2 915,01 | 93,2% | 6,8% | 14,21 |
| 23.10.2020 | 2 957,30 | 182,78 | 3 140,08 | 94,2% | 5,8% | -15,65 |
| 16.10.2020 | 3 063,48 | 198,43 | 3 261,91 | 93,9% | 6,1% | 46,78 |
| 09.10.2020 | 3 128,26 | 151,65 | 3 279,91 | 95,4% | 4,6% | 9,60 |
| 02.10.2020 | 3 185,66 | 142,05 | 3 327,71 | 95,7% | 4,3% | 13,49 |
| 25.09.2020 | 3 172,00 | 128,56 | 3 300,56 | 96,1% | 3,9% | |

Источник: Национальный Банк РК

Подготовлено АО «Halyk Global Markets»

АО «Halyk Finance»

Департамент исследований

E-mail

research@halykfinance.kz

Департамент продаж

E-mail

sales@halykfinance.kz

Адрес:

Halyk Finance
пр. Абая, 109 «В», 5 этаж
A05A1B4, Алматы, Республика Казахстан
Тел. +7 727 339 43 77
www.halykfinance.kz

Bloomberg

HLFN

Thomson Reuters

Halyk Finance

Factset

Halyk Finance

Capital IQ

Halyk Finance

Заявление об ограничении ответственности

Настоящая публикация носит исключительно информационный характер и не является предложением или попыткой со стороны АО «Halyk Finance» купить, продать или вступить в иную сделку в отношении каких-либо ценных бумаг и иных финансовых инструментов, на которые в настоящей публикации может содержаться ссылка, предоставить какие-либо инвестиционные рекомендации или услуги. Указанные предложения могут быть направлены исключительно в соответствии с требованиями применимого законодательства. Настоящая публикация основана на информации, которую мы считаем надежной, однако мы не утверждаем, что все приведенные сведения абсолютно точны. При этом, отмечаем, что прошлая доходность не является показателем доходности инвестиций в будущем. Мы не несем ответственности за использование клиентами информации, содержащейся в настоящей публикации, а также за сделки и операции с ценными бумагами и иными финансовыми инструментами, упоминающимися в ней. Мы не берем на себя обязательство регулярно обновлять информацию, которая содержится в настоящей публикации или исправлять возможные неточности. HF, его аффилированные и должностные лица, партнеры и сотрудники, в том числе лица, участвующие в подготовке и выпуске этого материала, оставляют за собой право участвовать в сделках в отношении упоминающихся в настоящей публикации ценных бумаг и иных финансовых инструментов. Также отмечаем, что на ценные бумаги и иные финансовые инструменты, рассматриваемые в настоящей публикации и номинированные в иностранной валюте, могут оказывать влияние обменные курсы валют. Изменение обменных курсов валют может вызвать снижение стоимости инвестиций в указанные активы. Следует иметь в виду, что инвестирование в Американские депозитарные расписки также подвержено риску изменения обменного курса валют, а инвестирование в казахстанские ценные бумаги и иные финансовые инструменты имеет значительный риск. В указанной связи, инвесторы до принятия решения об участии в сделках с ценными бумагами и иными финансовыми инструментами, рассматриваемыми в настоящей публикации, должны проводить собственное исследование относительно надежности эмитентов данных ценных бумаг и иных финансовых инструментов.

Настоящая информация не предназначена для публичного распространения и не может быть воспроизведена, передана или опубликована, целиком или по частям, без предварительного письменного разрешения АО «Halyk Finance».