



# Ежедневный обзор

Разнонаправленная динамика индексов

8 августа 2022 г.

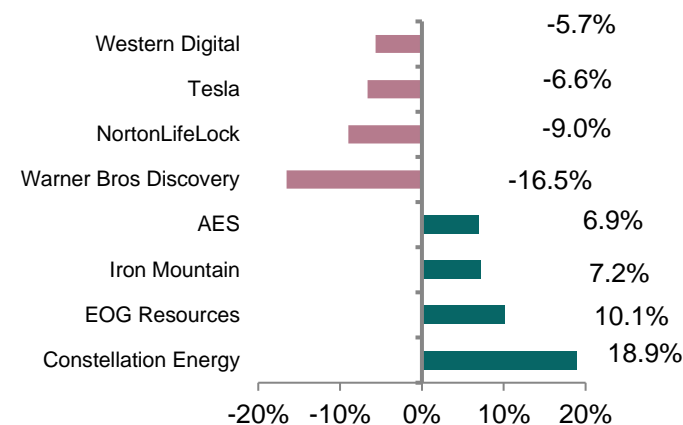
## >> Разнонаправленная динамика индексов

Сильный отчет по рынку труда усилил ожидания по более агрессивному повышению ставки регулятора в США и, как следствие, спровоцировал всплеск волатильности на Уолл-стрит. Первоначальная реакция рынка на статистику обвалила индексы, однако в последствии рынок нашел в себе силы восстановить большую часть потерь. За час до открытия торгов стало известно, что количество новых созданных рабочих мест в несельскохозяйственном секторе экономики в июле увеличилось на 528 тыс. при прогнозе роста на 250 тыс. Июньский рост числа новых рабочих мест при этом был пересмотрен в сторону увеличения с 372 тыс. до 398 тыс. Уровень безработицы в прошлом месяце достиг минимального значения с момента начала пандемии COVID-19 и составил 3,5% (прогноз 3,6%).

## >> Нефть восстановила часть потерь

Несмотря на резкое укрепление доллара США и преимущественное снижение индексов по всему миру, цены на нефть сумели восстановить часть потерь и поднялись на 0,8% до \$94,9 за баррель. По данным крупнейшего нефтесервисного агентства Baker Hughes, количество нефтяных буровых установок в США за неделю, завершившуюся 5 августа, снизилось на 7 до 598 единиц. Данное снижение стало первым с конца мая. Тем не менее, количество нефтяных буровых установок в США с начала года выросло уже на 118 единиц.

## Лидеры и аутсайдеры индекса S&P 500



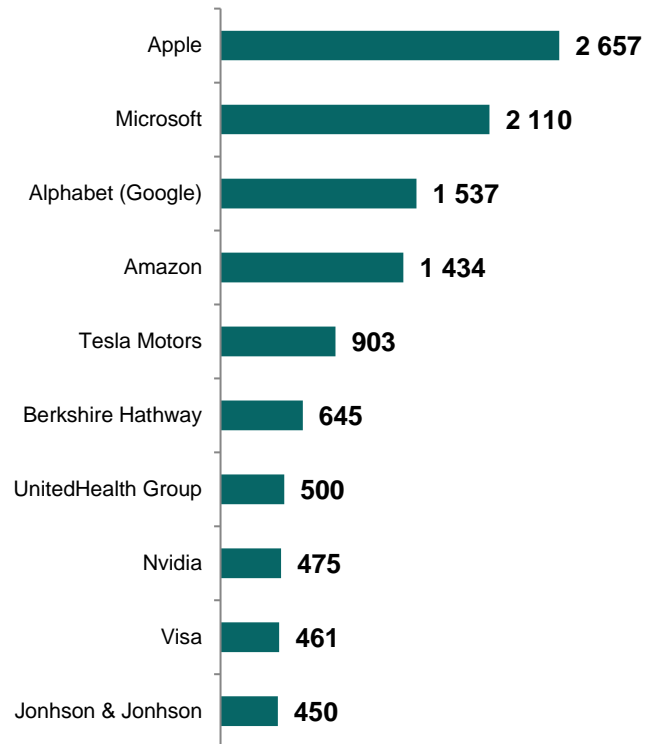
## Товарный рынок

	Знач.	Изменение			
		1D	1W	1M	YTD
Brent	94,9	0,8%	-13,7%	-11,3%	22,0%
LME Copper	7 871	1,9%	-0,6%	3,8%	-19,0%
Zinc	3 489	1,1%	5,4%	14,7%	-1,3%
Gold	1 775,5	-0,8%	0,5%	1,9%	-2,9%
Silver	19,9	-1,3%	-2,3%	3,2%	-14,6%
Natural Gas	8,1	-0,7%	-2,0%	33,6%	116,2%
Aluminum	2 416	0,5%	-2,9%	1,5%	-13,9%

# Ежедневный обзор

8 августа 2022 г.

## >> Рыночная капитализация 10 крупнейших публичных компаний США, млрд. \$



## >> Динамика изменения индекса S&P 500

	Изменение		Количество эмитентов	Вес, (%)
	в %	в пунктах		
<b>S&amp;P 500</b>	<b>-0,2%</b>	<b>-6,8</b>	<b>503</b>	<b>100%</b>
<b>Information Technology</b>	-0,2%	-2,8	76	27,4%
<b>Health Care</b>	0,0%	-0,2	64	14,9%
<b>Consumer Discretionary</b>	-1,7%	-8,1	58	11,0%
<b>Financials</b>	0,8%	3,4	66	10,8%
<b>Communication Services</b>	-0,9%	-3,1	26	8,9%
<b>Industrials</b>	0,2%	0,7	71	7,6%
<b>Consumer Staples</b>	-0,2%	-0,4	33	6,9%
<b>Energy</b>	2,0%	3,4	21	4,2%
<b>Utilities</b>	-0,3%	-0,4	29	3,0%
<b>Real Estate</b>	0,3%	0,4	31	2,9%
<b>Materials</b>	0,4%	0,4	28	2,5%

## >>> Разнонаправленная динамика индексов

Сильный отчет по рынку труда усилил ожидания по более агрессивному повышению ставок в США и, как следствие, спровоцировал всплеск волатильности на Уолл-стрит. Первоначальная реакция рынка на статистику обвалила индексы, однако в последствии рынок нашел в себе силы восстановить большую часть потерь. За час до открытия торгов стало известно, что количество новых созданных рабочих мест в несельскохозяйственном секторе экономики в июле увеличилось на 528 тыс., при прогнозе роста на 250 тыс. Июньский рост числа новых рабочих мест при этом был пересмотрен в сторону увеличения с 372 тыс. до 398 тыс. Уровень безработицы в прошлом месяце достиг минимального значения с момента начала пандемии COVID-19 и составил 3,5% (прогноз 3,6%). Среднечасовая оплата труда в США в июле увеличилась на 5,2% в годовом исчислении по сравнению с прогнозом на уровне 4,9%. После выхода сильных данных по рынку труда США вероятность повышения ставки сразу на 75 б.п. на сентябрьской встрече (20–21 сентября) ФРС США выросла до 62% против 40% до публикации отчета. Возросшие «ястребиные» ожидания привели к росту доллара США и доходностей по казначейским облигациям. Так, долларový индекс DXY, отражающий отношение доллара относительно корзины из шести мировых валют (евро, японская йена, фунт стерлингов, канадский доллар, шведская крона и швейцарский франк), вырос сразу на 0,9% до 106,6 пунктов. С начала года «американец» укрепился уже на 11,4%. Доходность по 10-летним казначейским облигациям США подскочила сразу на 14 б.п. (второй максимальный дневной подъем с середины июня) до 2,83%. Доходность по 2-летним трэжерис повысилась на 18 б.п. до 3,23%. Таким образом, спред между 2-летними и 10-летними облигациями расширился до 40 б.п. (максимум с 2000 года), что отражает абсолютную уверенность рынка в будущих проблемах в экономике США.

## >>> Банк Англии готовит общественность к кризису

Между тем Банк Англии повышал ставку максимальными за 27 лет темпами, увеличив ее на прошлой неделе сразу на 50 б.п. до 1,75%. В ответ на значительное ускорение темпов роста потребительских цен английский регулятор на протяжении шести заседаний кряду повышает ставку.

Фондовые индексы	Регион	Посл. знач.	Изменение	
			За день	С начала года
<b>Americas</b>				
<b>S&amp;P 500</b>	США	4 145,2	-0,16%	-13,03%
<b>Dow Jones</b>	США	32 803,5	0,23%	-9,73%
<b>NASDAQ</b>	США	12 657,6	-0,50%	-19,10%
<b>EMEA</b>				
<b>Euro Stoxx 50</b>	Еврозона	3 725,4	-0,78%	-13,33%
<b>FTSE 100</b>	Великобритания	7 439,7	-0,11%	0,75%
<b>CAC 40</b>	Франция	6 472,4	-0,63%	-9,52%
<b>DAX</b>	Германия	13 573,9	-0,65%	-14,55%
<b>IBEX 35</b>	Испания	8 168,0	0,08%	-6,26%
<b>FTSE MIB</b>	Италия	22 586,9	-0,26%	-17,41%
<b>Asia/Pacific</b>				
<b>Nikkei 225</b>	Япония	28 241,1	0,23%	-1,91%
<b>Hang Seng</b>	Гонконг	20 201,9	0,14%	-13,66%
<b>CSI 300</b>	Китай	4 156,9	1,35%	-15,86%
<b>Shanghai</b>	Китай	3 227,0	1,19%	-11,34%
<b>Sensex</b>	Индия	58 387,9	0,15%	0,23%
<b>Singapore</b>	Сингапур	3 259,5	-0,71%	4,35%
<b>Emerging markets</b>				
<b>Bovespa</b>	Бразилия	106 471,9	0,55%	1,57%
<b>RTSI\$</b>	Россия	1 072,3	-2,94%	-32,80%
<b>NIFTY 50</b>	Индия	17 397,5	0,09%	0,25%
<b>TOP 40</b>	ЮАР	63 114,0	1,26%	-5,87%
<b>Borsa Index</b>	Турция	2 723,7	1,46%	46,62%
<b>KASE</b>	Казахстан	2 974,2	0,22%	-19,08%

# Ежедневный обзор

8 августа 2022 г.

Банк Англии прогнозирует ускорение инфляции в октябре до 13,3%, при этом возвращение к целевому уровню регулятора в 2% ожидается лишь в 2025 году. По оценкам ЦБ, вхождение экономики Великобритании в рецессию произойдет в четвертом квартале текущего года, а отрицательный рост ВВП сохранится на всем протяжении 2023 года.

## >> Валютный рынок

- Индекс доллара США (DXY), показывающий отношение доллара относительно корзины из шести мировых валют, вырос на 0,9% до 106,6;
- Курс тенге к доллару США подрос на 0,2% до 476,7.

## >> Главные новости

- "КазМунайГаз" в I полугодии увеличил добычу нефти и конденсата на 0,3%, газа - на 0,8%;
- QazaqGaz ожидает убыток в 180 млрд тенге по итогам 2022г - глава компании.

## LIBOR (USD)

	Знач.	Значение на дату			
		1D	1W	1M	YTD
<b>LIBOR Overnight</b>	2,31%	2,31%	2,32%	1,56%	0,06%
<b>LIBOR1M</b>	2,37%	2,37%	2,36%	1,81%	0,10%
<b>LIBOR3M</b>	2,87%	2,86%	2,79%	2,39%	0,21%
<b>LIBOR6M</b>	3,43%	3,39%	3,33%	3,00%	0,26%
<b>LIBOR12M</b>	3,86%	3,88%	3,71%	3,55%	0,58%

## Валютный рынок

	Знач.	Изменение валютных пар			
		1D	1W	1M	YTD
<b>DXY</b>	106,6	0,9%	0,7%	0,1%	11,4%
<b>USD/KZT</b>	476,7	0,2%	0,1%	-2,3%	-9,6%
<b>USD/RUB</b>	61,8	-0,3%	-0,2%	-9,8%	17,2%
<b>EUR/USD</b>	1,02	0,0%	-0,9%	0,1%	-10,4%
<b>GBP/USD</b>	1,21	-0,6%	-0,8%	1,2%	-10,8%
<b>USD/JPY</b>	135,01	-1,4%	-1,3%	0,5%	-17,3%

## Долговой рынок

	Валюта	YTM	YTM на			
			1D	1W	1M	YTD
<b>US Treasuries (10YR)</b>	US\$	2,83%	2,69%	2,65%	2,81%	1,51%
<b>US Treasuries (30YR)</b>	US\$	3,07%	2,97%	3,01%	3,04%	1,90%
<b>UK Gilts (30YR)</b>	GBP	2,05%	1,89%	1,86%	2,05%	0,97%
<b>Germany (10YR)</b>	EUR	0,96%	0,80%	0,82%	1,18%	-0,18%
<b>Russia (10YR)</b>	RUB	7,96%	7,93%	7,94%	8,21%	7,72%
<b>Kazakhstan (5YR)</b>	US\$	3,20%	3,20%	3,31%	3,64%	1,39%

# Ежедневный обзор

8 августа 2022 г.

- **"КазМунайГаз" в I полугодии увеличил добычу нефти и конденсата на 0,3%, газа - на 0,8%**

Объем добычи нефти и газового конденсата компании "КазМунайГаз" (КМГ) за первое полугодие 2022 года составил 10,774 млн тонн, что на 0,3% больше по сравнению с аналогичным периодом прошлого года.

Как сообщила компания, за первое полугодие добыча попутного и природного газа увеличилась на 0,8%, до 4,110 млрд кубометров. Объемы транспортировки нефти увеличились на 0,6% и составили 37,157 млн тонн против 36,949 млн тонн в первом полугодии 2021 года. Переработка углеводородного сырья на казахстанских и румынских НПЗ компании незначительно увеличилась на 0,2% и составила 9,721 млн тонн против 9,704 млн тонн годом ранее.

Добыча нефти на Тенгизе (на долю КМГ) выросла на 5,9% по сравнению с прошлым годом, составив 2,867 млн тонн (126 тыс. баррелей в сутки), газа - на 6,2%, до 1 млрд 599 млн кубометров.

Добыча нефти на Кашагане (на долю КМГ) уменьшилась на 2% - до 601 тыс. тонн (26 тыс. баррелей в сутки), газа - на 0,5%, до 372 млн кубометров.

"Добыча нефти на Кашагане снизилась в связи полной остановкой производственных объектов на морском и наземных комплексах для проведения планового капитального ремонта с 1 июня по 5 июля", - пояснила компания. По информации КМГ, добыча нефти и конденсата на Карачаганаке выросла на 1,8% и составила 549 тыс. тонн (24 тыс. баррелей в сутки). Газа было добыто на 4,7% больше, 1,051 млрд кубометров.

*Источник: Интерфакс-Казахстан, Bloomberg*

- **QazaqGaz ожидает убыток в 180 млрд тенге по итогам 2022г - глава компании**

Нацкомпания QazaqGaz (бывшая "КазТрансГаз") по итогам 2022 года получит 180 млрд тенге убытка, сообщил председатель компании Санжар Жаркешов. "Если посмотреть на текущий год, у нас планируемый убыток 180 млрд тенге", - сказал Жаркешов на брифинге в пятницу. По его словам, к убыткам компании приводит "заведомо убыточное ценообразование".

"Если посмотреть на последние пять лет, QazaqGaz сгенерировал 580 млрд тенге в среднем примерно накопленного убытка. Если считать на 2-3 года и продолжать в этом же духе не менять ценообразование, будет накоплен убыток около триллиона тенге", - отметил он.

QazaqGaz является портфельной компанией госфонда "Самрук-Казына". Компания управляет централизованной инфраструктурой по транспортировке товарного газа по магистральным газопроводам и газораспределительным сетям, обеспечивает международный транзит и занимается продажей газа на внутреннем и внешнем рынках, разрабатывает, финансирует, строит и эксплуатирует трубопроводы и газохранилища.

*Источник: Интерфакс-Казахстан, Bloomberg*

# Ежедневный обзор

8 августа 2022 г.

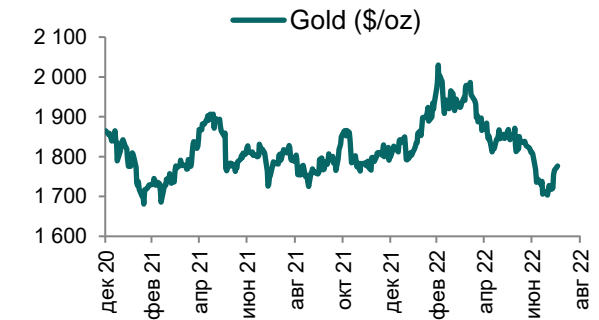
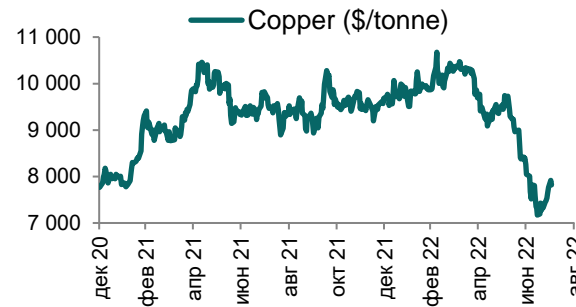
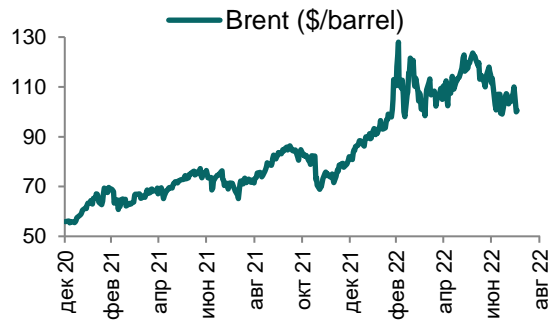
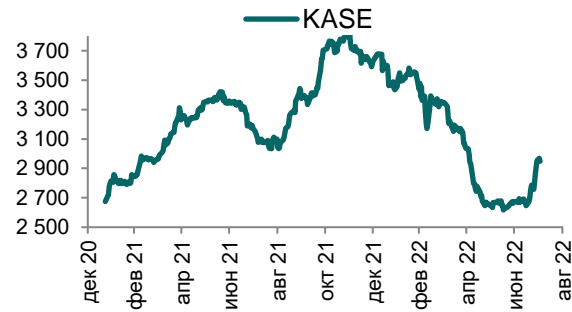
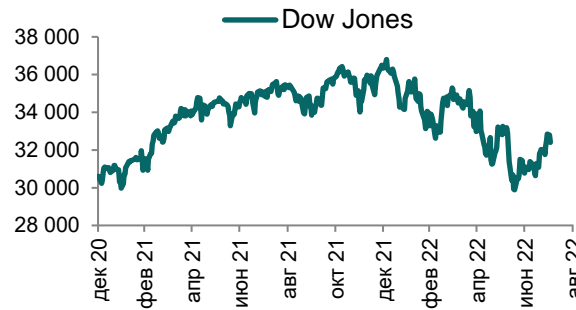
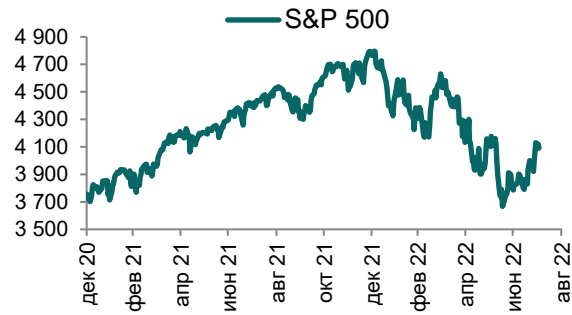
**Таблица 1. Динамика изменения валют стран СНГ, развивающихся и развитых стран**

Валютная пара (индекс)	Страна	Базовая ставка	Инфляция 2021	Доля в товарообороте*	Курс	1D	1W	1M	YTD
USD/RUB	Россия	8,00%	6,7%	23,6%	61,8	-0,3%	-0,2%	-9,8%	17,2%
USD/GEL	Грузия	11,00%	9,3%	-	2,71	0,2%	0,7%	6,1%	12,2%
USD/BYN	Беларусь	12,00%	10,0%	0,9%	2,75	1,9%	-5,9%	-4,8%	-7,2%
USD/KGS	Кыргызстан	14,00%	11,2%	0,9%	82,81	0,3%	0,4%	-4,8%	2,4%
USD/TJS	Таджикистан	13,25%	8,0%	1,1%	10,29	-0,2%	-0,1%	10,0%	8,8%
USD/UZS	Узбекистан	15,00%	10,0%	3,6%	10 921,21	0,3%	0,4%	-0,2%	-1,0%
USD/UAH	Украина	25,00%	9,3%	0,9%	36,93	-0,9%	-0,9%	-25,0%	-35,3%
<b>Развивающиеся страны</b>									
USD/CNY	Китай	4,35%	0,9%	18,5%	6,76	-0,2%	-0,3%	-0,9%	-6,4%
USD/BRL	Бразилия	13,75%	8,3%	0,2%	5,16	0,9%	0,4%	4,0%	7,4%
USD/INR	Индия	4,90%	4,1%	2,2%	79,25	0,3%	-0,3%	0,0%	-6,6%
USD/ZAR	ЮАР	5,50%	4,6%	-	16,78	-0,7%	-0,9%	-0,2%	-5,3%
USD/TRY	Турция	14,00%	19,4%	4,1%	17,92	0,1%	0,0%	-3,6%	-34,7%
<b>Развитые страны</b>									
DXU	США	2,50%	4,7%	2,2%	106,62	0,9%	0,7%	-0,5%	11,4%
USD/CAD	Канада	2,50%	3,4%	0,3%	1,29	-0,5%	-1,1%	0,4%	-2,3%
GBP/USD	Великобритания	1,75%	2,6%	1,2%	1,21	-0,6%	-0,8%	0,5%	-10,8%
USD/CHF	Швейцария	-0,25%	0,6%	1,2%	0,96	-0,6%	-1,0%	1,3%	-5,3%
USD/JPY	Япония	-0,10%	-0,3%	1,0%	135,01	-1,4%	-1,3%	0,8%	-17,3%
USD/KRW	Южная Корея	2,25%	2,3%	2,5%	1 298,25	0,9%	0,1%	0,1%	-9,2%

Источник: Bloomberg; \*доля в товарообороте в торговле с Казахстаном (9M2021 г.)

# Ежедневный обзор

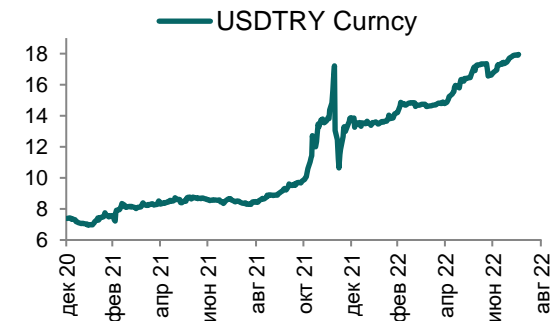
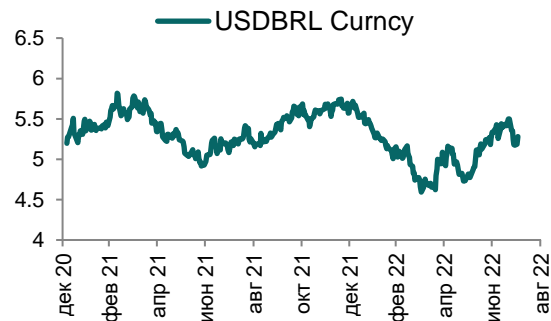
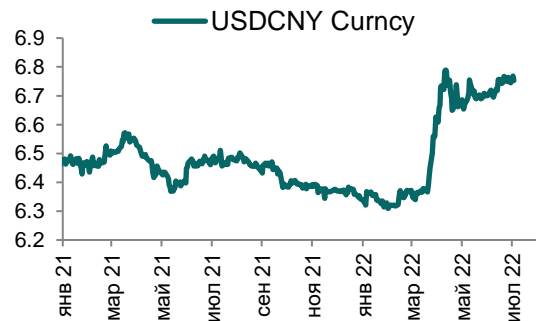
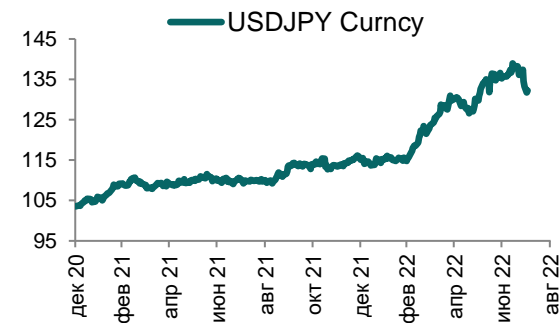
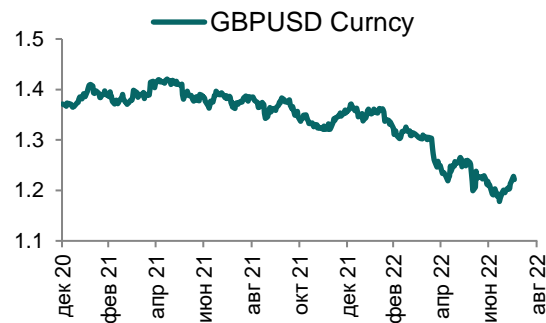
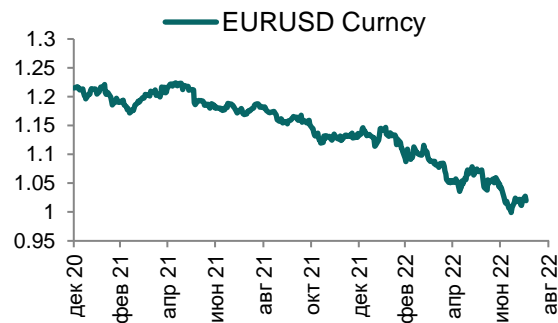
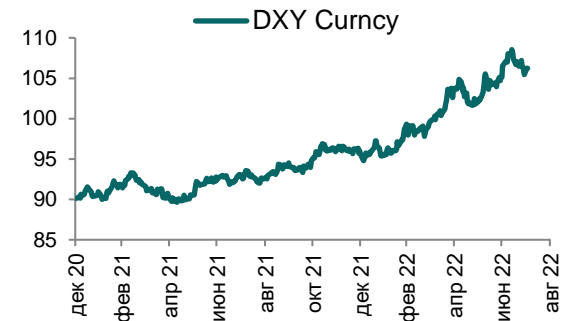
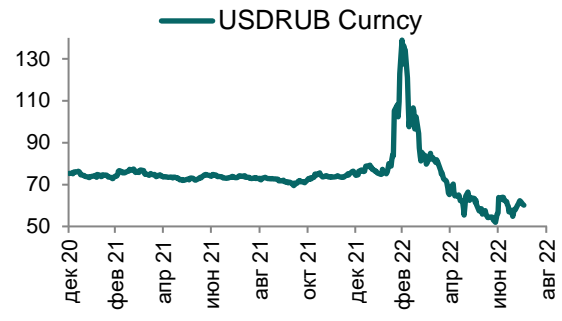
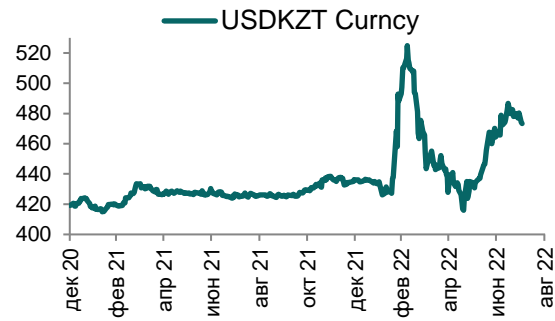
8 августа 2022 г.





# Ежедневный обзор

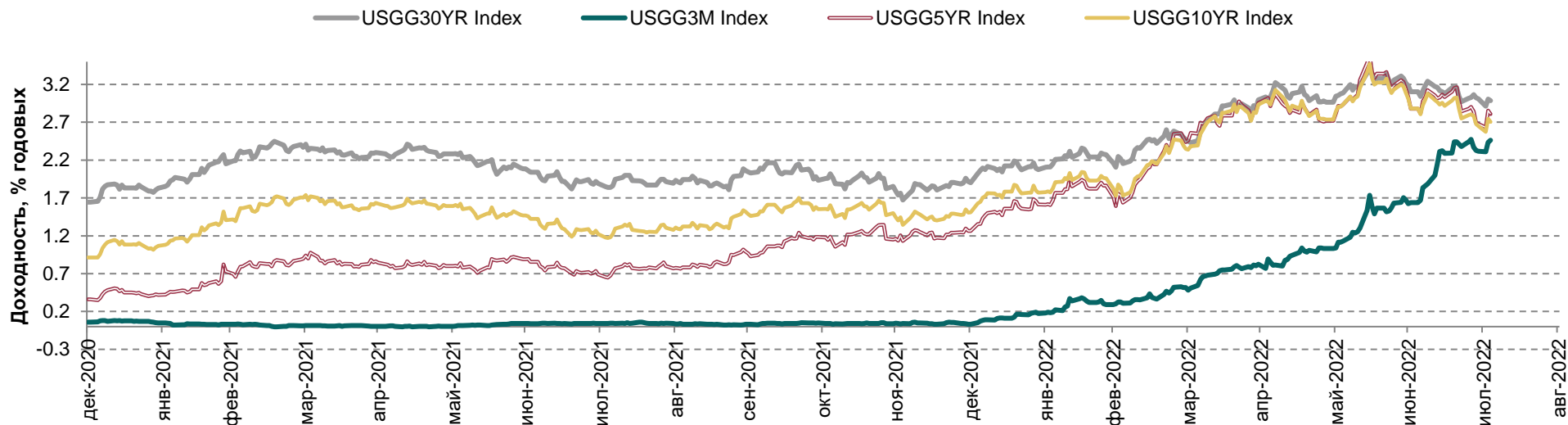
8 августа 2022 г.



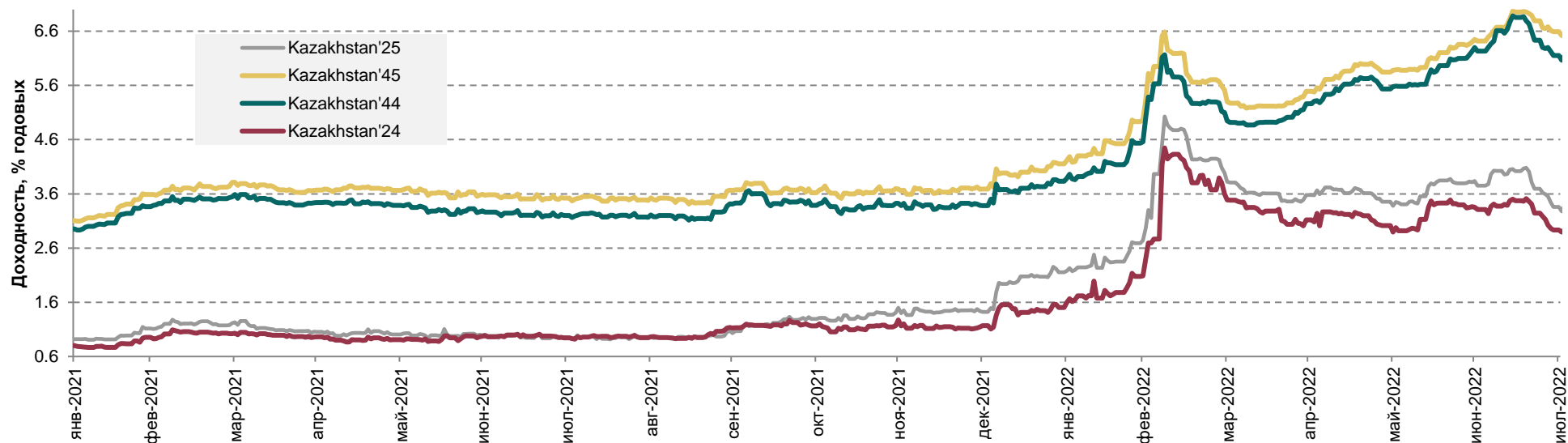
# Ежедневный обзор

8 августа 2022 г.

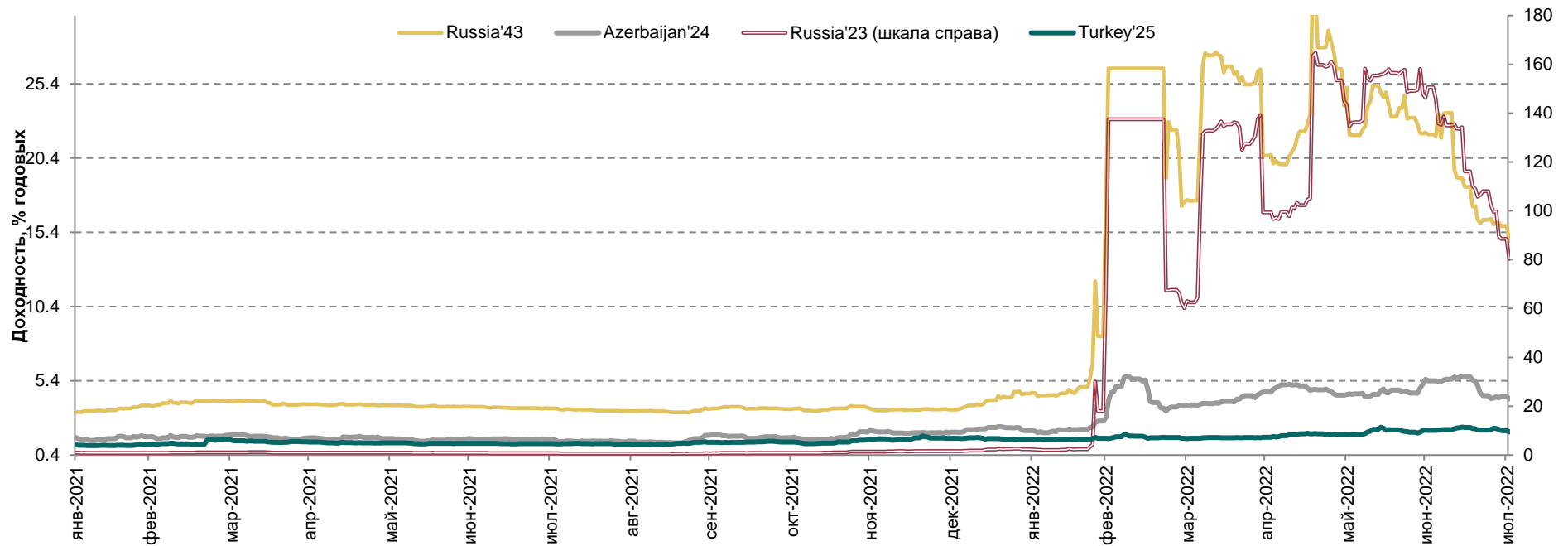
## Доходность государственных ценных бумаг США



## Динамика доходностей суверенных облигаций РК



## Динамика доходностей суверенных еврооблигаций России, Турции и Азербайджана



# Ежедневный обзор

8 августа 2022 г.

**Таблица 2. Информация по казахстанским еврооблигациям**

Выпуск	Валюта	Купон	Цена		Доходность		Сред		Дата погашения	Объем бумаг в обращении, млн.	Дюрация
			Покупка	Продажа	Покупка	Продажа	Z-Sprd	G-Sprd			
<b>Республика Казахстан</b>											
KAZAKS 0.6 09/30/26	EUR	0,60	91,55	96,12	2,78	1,57	24,83	115,55	30.09.2026	500	4,00
KAZAKS 2 3/8 11/09/28	EUR	2,38	99,00	#N/A N/A	2,55	#N/A N/A	109,28	198,87	09.11.2028	525	#N/A N/A
KAZAKS 1 1/2 09/30/34	EUR	1,50	69,14	70,49	4,94	4,75	300,54	386,84	30.09.2034	650	10,27
KAZAKS 1.55 11/09/23	EUR	1,55	98,50	99,31	2,77	2,11	104,14	171,89	09.11.2023	525	1,22
KAZAKS 3 7/8 10/14/24	USD	3,88	101,80	102,18	3,02	2,84	-10,82	-16,56	14.10.2024	1500	2,07
KAZAKS 6 1/2 07/21/45	USD	6,50	98,95	99,76	6,59	6,52	395,47	340,05	21.07.2045	1500	11,78
KAZAKS 5 1/8 07/21/25	USD	5,13	104,72	105,03	3,43	3,33	52,22	36,32	21.07.2025	2500	2,74
KAZAKS 4 7/8 10/14/44	USD	4,88	84,37	85,15	6,18	6,11	353,55	297,03	14.10.2044	1000	12,42
<b>НК КазМунайГаз</b>											
KZOKZ 6 3/8 10/24/48	USD	6,38	83,89	85,20	7,83	7,70	515,40	464,08	24.10.2048	1500	11,30
KZOKZ 5 3/4 04/19/47	USD	5,75	79,99	81,21	7,55	7,42	486,74	433,45	19.04.2047	1250	11,54
KZOKZ 5 3/8 04/24/30	USD	5,38	92,46	93,85	6,64	6,40	387,27	364,01	24.04.2030	1250	6,07
KZOKZ 3 1/2 04/14/33	USD	3,50	76,93	78,26	6,53	6,33	379,13	357,87	14.04.2033	750	8,34
KZOKZ 4 3/4 04/19/27	USD	4,75	92,08	93,27	6,74	6,43	382,15	359,95	19.04.2027	1000	4,06
KZOKZ 4 3/4 04/24/25	USD	4,75	96,45	97,38	6,19	5,80	295,93	282,23	24.04.2025	500	2,47
<b>Самрук Казына</b>											
SAMRUK 2 10/28/26	USD	2,00	87,62	88,48	5,30	5,06	242,71	219,36	28.10.2026	500	3,94
<b>КазТрансГаз</b>											
KZTGKZ 4 3/8 09/26/27	USD	4,38	88,67	89,91	7,04	6,73	414,79	392,42	26.09.2027	706	4,40
<b>Казахстан ТемирЖолы</b>											
KTZKZ 3 1/4 12/05/23	CHF	3,25	91,24	96,06	10,61	6,41	582,25	649,16	05.12.2023	250	1,20
KTZKZ 6.95 07/10/42	USD	6,95	85,40	87,07	8,48	8,29	569,06	510,55	10.07.2042	883	9,92
<b>Банк Развития Казахстана</b>											
DBKAZ 5 3/4 05/12/25	USD	5,75	99,06	99,87	6,12	5,80	296,33	282,25	12.05.2025	500	2,49
DBKAZ 4 1/8 12/10/22	USD	4,13	99,35	100,17	6,01	3,62	81,00	96,10	10.12.2022	564	0,34
DBKAZ 2.95 05/06/31	USD	2,95	74,13	75,07	6,94	6,77	425,94	403,93	06.05.2031	500	7,26
<b>ТенгизШевройл</b>											
TENGIZ 4 08/15/26	USD	4,00	83,76	84,91	9,19	8,78	609,40	588,15	15.08.2026	1000	3,28
TENGIZ 3 1/4 08/15/30	USD	3,25	73,23	74,95	7,80	7,45	493,81	470,29	15.08.2030	750	6,56
TENGIZ 2 5/8 08/15/25	USD	2,63	83,88	85,01	8,81	8,33	553,44	536,67	15.08.2025	500	2,76

### Таблица 3. Информация по узбекским еврооблигациям

Выпуск	Валюта	Купон	Цена		Доходность		Спред		Дата погашения	Объем бумаг в обращении, млн.	Дюрация
			Покупка	Продажа	Покупка	Продажа	Z-Sprd	G-Sprd			
<b>Республика Узбекистан</b>											
UZBEK 4,75 2024	USD	4,75%	96,82	97,59	6,95	6,41	357,88	365,04	20.02.2024	500	1,42
UZBEK 5,375 2029	USD	5,38%	87,74	88,76	7,80	7,59	529,14	505,44	20.02.2029	500	5,17
UZBEK 3,7 2030	USD	3,70%	74,32	75,53	7,99	7,75	548,16	525,59	25.11.2030	555	6,67
<b>НБ Республики Узбекистан</b>											
NBUZB 4,85 2025	USD	4,85%	87,61	88,84	9,38	8,90	603,02	585,38	21.10.2025	300	2,83
<b>Узпромстройбанк</b>											
SQBNZU 5,75 2024	USD	5,75%	89,72	91,42	10,86	9,96	704,42	696,85	02.12.2024	300	2,07
<b>Ипотека Банк</b>											
IPTBZU 5,5 2025	USD	5,50%	85,99	86,75	10,65	10,35	730,89	712,98	19.11.2025	300	2,85

### Таблица 4. Информация по отслеживаемым еврооблигациям

Выпуск	Валюта	Купон	Цена		Доходность		Спред		Дата погашения	Объем бумаг в обращении, млн.	Дюрация
			Покупка	Продажа	Покупка	Продажа	Z-Sprd	OAS-Sprd			
<b>Отслеживаемые облигации</b>											
SEASPAN CORP	USD	5,50%	80,62	80,93	9,34	9,27	673,24	648,24	01.08.2029	750	5,49
GRUPO AXO SA DE CV	USD	5,75%	76,09	77,26	14,00	13,53	1084,06	1063,02	08.06.2026	325	3,19
CYDSA SAB DE CV	USD	6,25%	86,24	87,45	9,70	9,37	677,93	655,53	04.10.2027	402	4,13
BUKIT MAKMUR MANDIRI UTA	USD	7,75%	82,74	84,03	14,15	13,62	1088,28	1067,65	10.02.2026	400	2,77
EMPRESA ELECTRICA COCHRA	USD	5,50%	84,89	85,41	12,81	12,52	973,77	960,03	14.05.2027	315	2,08
GRUPO UNICOMER CO LTD	USD	7,88%	98,90	100,01	8,59	7,83	476,29	452,45	01.04.2024	350	1,48
IOCHPE-MAX/MAX WHEELS MX	USD	5,00%	87,01	88,46	7,85	7,50	494,52	470,49	07.05.2028	400	4,77
ADECOAGRO SA	USD	6,00%	91,16	92,34	8,14	7,84	525,15	499,01	21.09.2027	500	4,18

# Ежедневный обзор

8 августа 2022 г.

# Ежедневный обзор

8 августа 2022 г.

## Кривая доходности ГЦБ

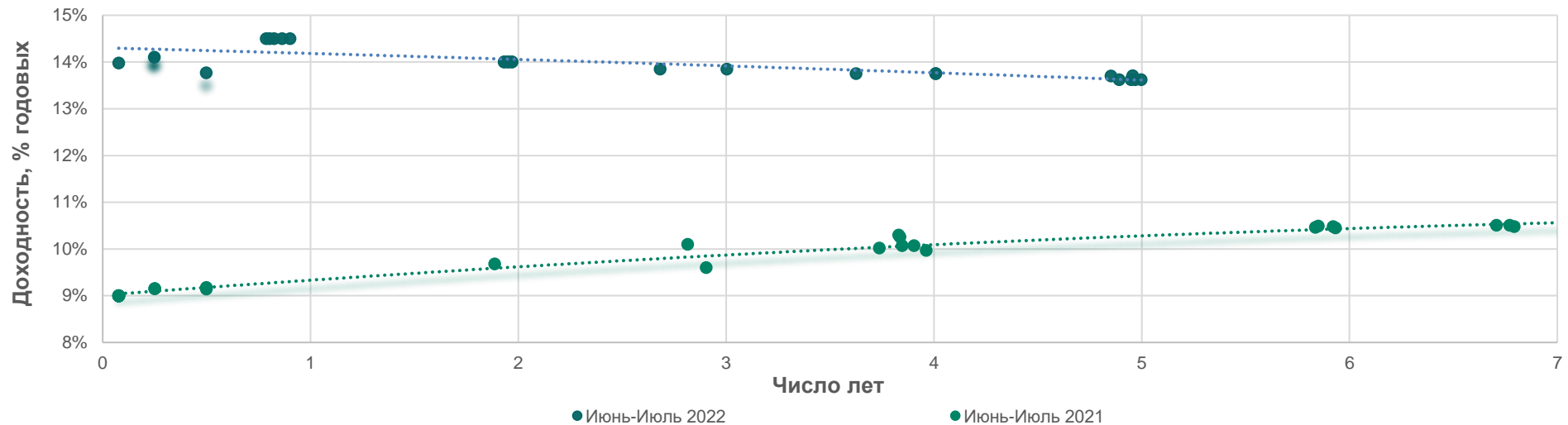


Таблица 5. Последние размещения нот и ГЦБ

Эмитент	Тикер	Доходность	Лет до погашения*	Дата размещения
<b>Краткосрочные ноты</b>				
Национальный Банк РК	NTK028_2802	13,98%	0,08	25-июль-2022
Национальный Банк РК	NTK029_2794	13,99%	0,08	6-июнь-2022
Национальный Банк РК	NTK091_2795	14,10%	0,25	8-июнь-2022
Национальный Банк РК	NTK092_2717	9,13%	0,25	4-май-2021
Национальный Банк РК	NTK182_2781	13,77%	0,50	18-март-2022
Национальный Банк РК	NTK364_2651	10,69%	1,00	17-июнь-2020
<b>Ценные бумаги Министерства Финансов</b>				
Министерство Финансов	MUM180_0002	14,00%	1,9	20-июль-2022
Министерство Финансов	MUM180_0002	14,00%	2,0	13-июль-2022
Министерство Финансов	MUM144_0003	14,50%	0,8	13-июль-2022
Министерство Финансов	MUM072_0013	13,70%	4,9	13-июль-2022
Министерство Финансов	MUM180_0002	14,00%	2,0	7-июль-2022
Министерство Финансов	MUM156_0005	13,71%	5,0	7-июль-2022
Министерство Финансов	MUM144_0003	14,50%	0,8	7-июль-2022
Министерство Финансов	MUM144_0003	14,50%	0,8	29-июнь-2022
Министерство Финансов	MUM072_0013	13,62%	4,9	29-июнь-2022
Министерство Финансов	MOM048_0053	13,75%	4,0	22-июнь-2022
Министерство Финансов	MOM036_0092	13,85%	3,0	22-июнь-2022
Министерство Финансов	MUM156_0005	13,62%	5,0	22-июнь-2022

# Ежедневный обзор

8 августа 2022 г.

Министерство Финансов	MUM144_0003	14,50%	0,9	15-июнь-2022
Министерство Финансов	MUM180_0001	14,00%	1,9	15-июнь-2022
Министерство Финансов	MOM036_0091	13,85%	2,7	8-июнь-2022
Министерство Финансов	MOM048_0052	13,75%	3,6	8-июнь-2022
Министерство Финансов	MUM072_0013	13,62%	0,9	8-июнь-2022
Министерство Финансов	MUM180_0001	14,00%	2,0	8-июнь-2022
Министерство Финансов	MUM072_0013	14,50%	5,0	1-июнь-2022
Министерство Финансов	MUM180_0001	14,00%	2,0	1-июнь-2022
Министерство Финансов	MUM144_0003	14,50%	0,9	25-май-2022
Министерство Финансов	MUM120_0017	13,62%	4,8	25-май-2022
Министерство Финансов	MUM180_0001	14,00%	2,0	25-май-2022
Министерство Финансов	MUM144_0003	14,50%	0,9	18-май-2022
Министерство Финансов	MUM120_0017	13,62%	4,8	18-май-2022
Министерство Финансов	MOM048_0052	13,75%	3,7	18-май-2022
Министерство Финансов	MOM036_0091	13,85%	2,7	18-май-2022
Министерство Финансов	MUM180_0001	14,00%	2,0	11-май-2022
Министерство Финансов	MUM144_0003	14,50%	1,0	11-май-2022
Министерство Финансов	MOM036_0091	13,83%	2,8	11-май-2022
Министерство Финансов	MOM048_0052	13,75%	3,7	5-май-2022
Министерство Финансов	MUM120_0017	13,62%	4,8	5-май-2022
Министерство Финансов	MUM132_0006	13,76%	3,2	28-апр-2022
Министерство Финансов	MOM048_0052	13,79%	3,7	27-апр-2022
Министерство Финансов	MUM180_0002	13,97%	2,2	27-апр-2022
Министерство Финансов	MOM036_0091	13,81%	2,8	27-апр-2022
Министерство Финансов	MOM048_0052	13,62%	3,8	20-апр-2022
Министерство Финансов	MUM072_0013	13,55%	5,1	20-апр-2022
Министерство Финансов	MUM072_0013	13,17%	5,1	13-апр-2022
Министерство Финансов	MUM180_0002	13,69%	2,2	13-апр-2022
Министерство Финансов	MOM036_0091	13,56%	2,8	13-апр-2022
Министерство Финансов	MOM036_0091	12,84%	2,9	6-апр-2022
Министерство Финансов	MOM048_0052	12,64%	3,8	6-апр-2022
Министерство Финансов	MUM072_0013	12,50%	5,1	29-мар-2022
Министерство Финансов	MOM036_0091	12,71%	2,9	29-март-2022
Министерство Финансов	MUM072_0013	12,50%	5,1	29-март-2022
Министерство Финансов	MOM048_0052	12,59%	3,8	24-март-2022
Министерство Финансов	MUM072_0013	12,63%	5,2	24-март-2022
Министерство Финансов	MKM012_0150	13,70%	0,9	16-март-2022
Министерство Финансов	MOM036_0091	12,72%	2,9	16-март-2022
Министерство Финансов	MOM048_0052	12,67%	3,9	16-март-2022
Министерство Финансов	MUM096_0011	13,21%	6,7	2-март-2022
Министерство Финансов	MUM180_0016	12,91%	14,9	2-март-2022
Министерство Финансов	MUM180_0015	11,10%	14,5	23-февр.-2022
Министерство Финансов	MUM096_0012	10,97%	7,4	23-февр.-2022
Министерство Финансов	MUM180_0002	10,73%	2,4	16-февр.-2022



# Ежедневный обзор

8 августа 2022 г.

Министерство Финансов	MUM120_0019	11,04%	9,1	16-февр.-2022
Министерство Финансов	MOM036_0091	10,75%	3,0	9-февр.-2022
Министерство Финансов	MUM132_0007	10,99%	10,5	9-февр.-2022
Министерство Финансов	MUM096_0013	11,00%	8,0	2-февр.-2022
Министерство Финансов	MUM156_0007	11,00%	12,0	2-февр.-2022
Министерство Финансов	MUM180_0016	11,05%	15,0	26-январ.-2022
Министерство Финансов	MUM072_0013	10,90%	5,3	26-январ.-2022
Министерство Финансов	MKM012_0150	10,30%	1,0	20-январ.-2022
Министерство Финансов	MOM048_0052	10,67%	4,0	19-январ.-2022
Министерство Финансов	MUM144_0009	10,87%	11,6	19-январ.-2022
Министерство Финансов	MUM096_0011	10,75%	6,8	12-январ.-2022
Министерство Финансов	MUM096_0012	10,75%	7,6	5-январ.-2022
Министерство Финансов	MUM120_0019	10,78%	9,2	20-дек.-2021
Министерство Финансов	MUM096_0012	10,75%	7,6	13-дек.-2021
Министерство Финансов	MUM120_0016	10,59%	3,5	10-дек.-2021
Министерство Финансов	MUM132_0007	10,81%	10,6	8-дек.-2021
Министерство Финансов	MUM180_0001	10,40%	2,5	29-нояб.-2021
Министерство Финансов	MUM180_0015	10,87%	14,7	29-нояб.-2021
Министерство Финансов	MOM060_0052	10,69%	4,7	26-нояб.-2021
Министерство Финансов	MUM168_0005	10,85%	13,3	24-нояб.-2021
Министерство Финансов	MUM072_0013	10,69%	5,5	22-нояб.-2021
Министерство Финансов	MOM060_0052	10,69%	4,7	19-нояб.-2021
Министерство Финансов	MUM120_0019	10,78%	9,3	19-нояб.-2021
Министерство Финансов	MUM156_0002	10,40%	1,7	17-нояб.-2021
Министерство Финансов	MUM132_0007	10,81%	10,7	17-нояб.-2021
Министерство Финансов	MUM120_0016	10,59%	3,5	15-нояб.-2021
Министерство Финансов	MUM144_0009	10,83%	11,8	15-нояб.-2021
Министерство Финансов	MUM180_0015	10,87%	14,8	12-нояб.-2021
Министерство Финансов	MOM060_0052	10,69%	4,7	10-нояб.-2021
Министерство Финансов	MUM132_0007	10,81%	10,7	10-нояб.-2021
Министерство Финансов	MUM096_0012	10,75%	7,7	8-нояб.-2021
Министерство Финансов	MUM084_0017	10,48%	2,2	5-нояб.-2021
Министерство Финансов	MUM156_0007	10,83%	12,3	3-нояб.-2021
Министерство Финансов	MUM084_0018	10,72%	6,4	1-нояб.-2021
Министерство Финансов	MUM120_0016	10,54%	3,6	29-окт.-2021
Министерство Финансов	MOM060_0052	10,68%	4,8	27-окт.-2021
Министерство Финансов	MUM180_0015	10,82%	14,8	25-окт.-2021
Министерство Финансов	MUM168_0005	10,80%	13,4	22-окт.-2021
Министерство Финансов	MUM180_0001	10,41%	2,6	20-окт.-2021
Министерство Финансов	MUM072_0013	10,65%	5,6	18-окт.-2021
Министерство Финансов	MUM156_0002	10,16%	1,8	15-окт.-2021
Министерство Финансов	MUM132_0007	10,74%	10,8	15-окт.-2021
Министерство Финансов	MOM060_0052	10,59%	4,8	13-окт.-2021
Министерство Финансов	MUM144_0009	10,76%	11,9	11-окт.-2021

# Ежедневный обзор

8 августа 2022 г.

Министерство Финансов	MUM096_0012	10,66%	7,8	8-окт.-2021
Министерство Финансов	MUM168_0005	10,79%	13,4	4-окт.-2021
Министерство Финансов	MUM120_0016	10,45%	3,7	1-окт.-2021
Министерство Финансов	MUM180_0001	10,40%	2,6	29-сент.-2021
Министерство Финансов	MOM060_0052	10,56%	4,9	27-сент.-2021
Министерство Финансов	MUM144_0009	10,76%	11,9	24-сент.-2021
Министерство Финансов	MUM156_0007	10,77%	12,4	22-сент.-2021
Министерство Финансов	MUM180_0015	10,81%	14,9	20-сент.-2021
Министерство Финансов	MUM072_0013	10,59%	5,7	17-сент.-2021
Министерство Финансов	MUM096_0012	10,66%	7,9	15-сент.-2021
Министерство Финансов	MUM084_0018	10,56%	6,6	13-сент.-2021
Министерство Финансов	MUM120_0016	10,43%	3,7	10-сент.-2021
Министерство Финансов	MUM120_0019	10,64%	9,5	8-сент.-2021
Министерство Финансов	MOM060_0052	10,47%	4,9	6-сент.-2021
Министерство Финансов	MUM132_0007	10,67%	10,9	3-сент.-2021
Министерство Финансов	MUM096_0012	10,58%	7,9	27-авг.-2021
Министерство Финансов	MUM180_0015	10,78%	5,0	25-авг.-2021
Министерство Финансов	MUM144_0009	10,69%	11,6	23-авг.-2021
Министерство Финансов	MUM168_0005	10,75%	13,6	18-авг.-2021
Министерство Финансов	MOM060_0052	10,50%	7,0	16-авг.-2021
Министерство Финансов	MUM120_0016	10,36%	3,8	13-авг.-2021
Министерство Финансов	MUM156_0007	10,72%	12,5	11-авг.-2021
Министерство Финансов	MOM060_0052	10,50%	7,0	4-авг.-2021
Министерство Финансов	MUM072_0013	10,50%	5,8	2-авг.-2021
Министерство Финансов	MUM168_0005	10,75%	13,6	30-июл-2021
Министерство Финансов	MUM084_0018	10,51%	6,7	30-июл-2021
Министерство Финансов	MUM132_0007	10,65%	11,0	29-июл-2021
Министерство Финансов	MUM120_0016	10,30%	3,8	29-июл-2021
Министерство Финансов	MUM096_0012	10,55%	8,0	28-июл-2021
Министерство Финансов	MUM180_0001	10,10%	2,8	28-июл-2021
Министерство Финансов	MUM120_0016	10,26%	3,8	27-июл-2021
Министерство Финансов	MUM132_0007	<b>10,65%</b>	11,0	26-июл-2021
Министерство Финансов	MUM180_0013	10,67%	11,7	23-июл-2021
Министерство Финансов	MUM120_0016	10,07%	3,8	23-июл-2021
Министерство Финансов	MUM180_0013	10,67%	11,7	21-июл-2021
Министерство Финансов	MUM072_0013	10,46%	5,8	19-июл-2021
Министерство Финансов	MUM180_0013	10,67%	11,7	16-июл-2021
Министерство Финансов	MUM072_0013	10,49%	5,8	14-июл-2021
Министерство Финансов	MUM156_0007	10,70%	12,6	12-июл-2021
Министерство Финансов	MUM084_0018	10,51%	6,77	7-июл-2021
Министерство Финансов	MUM120_0016	10,07%	3,90	2-июл-2021
Министерство Финансов	MUM240_0001	10,55%	10,82	30-июн-2021
Министерство Финансов	MUM084_0018	10,48%	6,79	29-июн-2021
Министерство Финансов	MUM180_0001	9,60%	2,90	25-июн-2021

# Ежедневный обзор

8 августа 2022 г.

Министерство Финансов	MUM072_0013	10,48%	5,92	18-июн-2021
Министерство Финансов	MUM168_0005	10,70%	13,74	16-июн-2021
Министерство Финансов	MUM072_0013	10,45%	5,93	14-июн-2021
Министерство Финансов	MUM120_0016	9,97%	3,96	11-июн-2021
Министерство Финансов	MUM156_0007	10,65%	12,70	9-июн-2021
Министерство Финансов	MUM144_0003	9,68%	1,88	7-июн-2021
Министерство Финансов	MUM120_0016	10,02%	3,7	4-июнь-2021
Министерство Финансов	MUM180_0013	10,64%	11,8	2-июнь-2021
Министерство Финансов	MUM180_0012	10,50%	8,7	31-май-2021
Министерство Финансов	MUM120_0016	9,90%	4,0	28-май-2021
Министерство Финансов	MUM180_0001	9,75%	3,0	26-май-2021
Министерство Финансов	MUM120_0019	10,49%	9,8	25-май-2021
Министерство Финансов	MUM084_0018	10,40%	6,9	21-май-2021
Министерство Финансов	MUM072_0013	10,40%	6	19-май-2021
Министерство Финансов	MUM084_0017	9,77%	2,7	18-май-2021
Министерство Финансов	MUM144_0003	9,65%	1,94	17-май-2021
Министерство Финансов	MUM168_0005	10,62%	13,83	14-май-2021
Министерство Финансов	MUM084_0018	10,40%	6,92	12-май-2021
Министерство Финансов	MUM180_0012	10,45%	8,76	5-май-2021
Министерство Финансов	MUM120_0017	10,20%	5,84	4-май-2021
Министерство Финансов	MUM084_0017	9,72%	2,76	28-апр.-2021
Министерство Финансов	MUM084_0018	10,40%	6,97	26-апр.-2021
Министерство Финансов	MUM084_0017	9,68%	2,77	23-апр.-2021
Министерство Финансов	MUM120_0017	10,19%	5,88	21-апр.-2021
Министерство Финансов	MUM156_0007	10,58%	12,84	19-апр.-2021
Министерство Финансов	MUM084_0017	9,59%	2,79	16-апр.-2021
Министерство Финансов	MUM180_0013	10,56%	11,98	14-апр.-2021
Министерство Финансов	MUM084_0018	10,40%	7,01	12-апр.-2021
Министерство Финансов	MUM120_0017	10,16%	5,91	9-апр.-2021
Министерство Финансов	MUM180_0012	10,35%	8,84	7-апр.-2021
Министерство Финансов	MUM120_0017	10,12%	5,92	5-апр.-2021
Министерство Финансов	MUM084_0017	9,55%	2,83	2-апр.-2021
Министерство Финансов	MUM180_0012	10,25%	8,86	30-мар.2021
Министерство Финансов	MUM084_0017	9,47%	2,84	29-мар.2021
Министерство Финансов	MUM132_0003	9,25%	1	26-мар.2021
Министерство Финансов	MUM084_0017	9,41%	2,85	25-мар.2021
Министерство Финансов	MUM084_0017	9,36%	2,87	18-мар.2021
Министерство Финансов	MUM120_0019	10,30%	10,01	17-мар.2021
Министерство Финансов	MUM120_0016	9,37%	4,21	12-мар.2021
Министерство Финансов	MUM168_0005	10,25%	14,01	10-мар.2021
Министерство Финансов	MUM084_0017	9,27%	2,9	09-мар.2021
Министерство Финансов	MUM084_0017	9,26%	2,91	05-мар.2021
Министерство Финансов	MUM084_0017	9,26%	2,91	03-мар.2021
Министерство Финансов	MUM156_0007	10,13%	12,98	01-мар.2021

# Ежедневный обзор

8 августа 2022 г.

Министерство Финансов	МКМ012_0149	8,99%	0,9	26-февр.2021
Министерство Финансов	MUM120_0016	9,38%	4,25	26-февр.2021
Министерство Финансов	MUM156_0002	9,17%	2,4	25-февр.2021
Министерство Финансов	MUM084_0017	9,30%	2,93	24-февр.2021
Министерство Финансов	MUM180_0012	10,05%	8,95	23-февр.2021
Министерство Финансов	MUM156_0002	9,19%	2,41	19-февр.2021
Министерство Финансов	MUM156_0007	10,12%	13,01	17-февр.2021
Министерство Финансов	МКМ012_0149	9,14%	0,94	12-февр.2021
Министерство Финансов	MUM096_0011	10,07%	7,72	8-февр.2021
Министерство Финансов	MUM120_0016	9,77%	4,31	5-февр.2021
Министерство Финансов	MUM180_0011	10,00%	8,53	3-февр.2021
Министерство Финансов	MUM120_0017	9,99%	6,09	1-февр.2021
Министерство Финансов	MUM180_0001	9,57%	3,31	29-январ.2021
Министерство Финансов	MUM156_0002	9,47%	2,49	29-январ.2021
Министерство Финансов	MUM180_0013	10,40%	12,19	27-январ.2021
Министерство Финансов	MUM120_0017	10,03%	6,11	25-январ.2021
Министерство Финансов	MUM156_0002	9,58%	2,51	22-январ.2021
Министерство Финансов	MUM240_0001	10,21%	11,27	18-январ.2021
Министерство Финансов	MUM120_0017	10,10%	6,15	13-январ.2021
Министерство Финансов	MUM180_0001	10,00%	3,37	6-январ.2021

Источник: KASE, \*лет до погашения с момента размещения

**Таблица 6. Доля владения нот НБК нерезидентами, млрд. тенге**

Дата	Доля владения нот НБК нерезидентами					
	Резиденты	Нерезиденты	Всего в обращении	Резиденты	Нерезиденты	Изменение (нерезиденты)
22.07.2022	1 618,52	90,01	1 708,53	94,7%	5,3%	-38,42
15.07.2022	1 656,94	100,01	1 756,96	94,3%	5,7%	60,63
08.07.2022	1 596,31	120,76	1 717,08	93,0%	7,0%	-112,64
01.07.2022	1 708,95	120,76	1 829,71	93,4%	6,6%	83,48
24.06.2022	1 625,47	130,76	1 756,23	92,6%	7,4%	18,43
17.06.2022	1 607,04	140,76	1 747,81	91,9%	8,1%	-42,97
10.06.2022	1 650,01	140,76	1 790,78	92,1%	7,9%	19,70
03.06.2022	1 630,31	150,76	1 781,07	91,5%	8,5%	45,09
27.05.2022	1 585,22	150,76	1 735,99	91,3%	8,7%	-10,00
20.05.2022	1 578,15	160,76	1 738,91	90,8%	9,2%	0,00
13.05.2022	1 602,67	160,76	1 763,44	90,9%	9,1%	-20,00
06.05.2022	1 598,97	180,76	1 779,73	89,8%	10,2%	18,75
29.04.2022	1 610,90	162,01	1 772,92	90,9%	9,1%	0,00
22.04.2022	1 552,75	162,01	1 714,76	90,6%	9,4%	17,91
15.04.2022	1 435,62	144,1	1 579,72	90,9%	9,1%	14,09
08.04.2022	1 390,41	130,01	1 520,42	91,4%	8,6%	15,00
01.04.2022	1 354,55	115,01	1 469,56	92,2%	7,8%	40,00
25.03.2022	1 250,90	75,01	1 325,91	94,3%	5,7%	-71,34
18.03.2022	1 430,42	146,35	1 576,77	90,7%	9,3%	24,04
11.03.2022	1 341,62	122,31	1 463,93	91,6%	8,4%	-55,06
05.03.2022	1 683,99	177,37	1 861,36	90,5%	9,5%	-20,04
25.02.2022	1 679,87	197,41	1 877,28	89,5%	10,5%	45,59
18.02.2022	1 710,03	151,82	1 861,85	91,8%	8,2%	10,56
11.02.2022	1 770,99	141,26	1 912,25	92,6%	7,4%	12,25
04.02.2022	1 645,90	129,01	1 774,90	92,7%	7,3%	-13,03
28.01.2022	1 639,32	142,04	1 781,36	92,0%	8,0%	2,00
21.01.2022	1 693,79	140,04	1 833,83	92,4%	7,6%	10,09
14.01.2022	1 618,00	129,95	1 747,96	92,6%	7,4%	-62,43
06.01.2022	1 640,99	192,38	1 833,36	89,5%	10,5%	-18,92
31.12.2021	1 938,48	211,3	2 149,78	90,2%	9,8%	-0,38
24.12.2021	1 842,45	211,68	2 054,14	89,7%	10,3%	-4,20
15.12.2021	1 899,57	215,88	2 115,45	89,8%	10,2%	-111,93
10.12.2021	2 095,32	327,81	2 423,13	86,5%	13,5%	-45,31
03.12.2021	2 275,47	373,12	2 648,59	85,9%	14,1%	0,45
26.11.2021	2 152,41	372,67	2 525,08	85,2%	14,8%	-30,40

# Ежедневный обзор

8 августа 2022 г.

19.11.2021	2 086,03	403,07	2 489,11	83,8%	16,2%	22,58
12.11.2021	2 018,44	380,49	2 398,93	84,1%	15,9%	43,00
05.11.2021	2 036,33	337,49	2 373,82	85,8%	14,2%	-108,72
29.10.2021	2 546,32	446,21	2 992,54	85,1%	14,9%	25,45
22.10.2021	2 416,90	420,76	2 837,66	85,2%	14,8%	51,15
15.10.2021	2 425,02	369,61	2 794,62	86,8%	13,2%	-52,29
08.10.2021	2 433,47	421,9	2 855,37	85,2%	14,8%	2,78
01.10.2021	2 379,45	419,12	2 798,58	85,0%	15,0%	-52,09
24.09.2021	2 535,46	471,21	3 006,67	84,3%	15,7%	85,48
17.09.2021	2 432,57	385,73	2 818,29	86,3%	13,7%	33,05
10.09.2021	2 424,57	352,68	2 777,26	87,3%	12,7%	-67,52
03.09.2021	2 690,72	420,2	3 110,91	86,5%	13,5%	-9,88
27.08.2021	2 793,58	430,08	3 223,66	86,7%	13,3%	-35,00
20.08.2021	2 782,93	465,08	3 248,01	85,7%	14,3%	-11,87
13.08.2021	2 730,47	476,95	3 207,42	85,1%	14,9%	49,15
06.08.2021	2 779,62	427,8	3 207,42	86,7%	13,3%	-53,43
30.07.2021	2 899,72	481,23	3 380,95	85,8%	14,2%	-26,20
23.07.2021	3 007,80	507,43	3 515,23	85,6%	14,4%	-49,44
16.07.2021	3 028,90	556,87	3 585,77	84,5%	15,5%	19,00
09.07.2021	3 029,13	537,87	3 567,00	84,9%	15,1%	12,08
03.07.2021	3 017,83	525,79	3 543,62	85,2%	14,8%	11,11
25.06.2021	2 941,48	514,68	3 456,16	85,1%	14,9%	-57,66
18.06.2021	2 900,83	572,34	3 473,17	83,5%	16,5%	26,06
11.06.2021	2 945,94	546,28	3 492,22	84,4%	15,6%	-28,41
04.06.2021	2 899,15	574,69	3 473,84	83,5%	16,5%	63,04
28.05.2021	2 733,50	511,65	3 245,15	84,2%	15,8%	-27,09
21.05.2021	2 667,30	538,74	3 206,04	83,2%	16,8%	26,37
14.05.2021	2 583,91	512,37	3 096,28	83,5%	16,5%	56,68
06.05.2021	2 668,79	455,69	3 124,48	85,4%	14,6%	6,53
30.04.2021	3 036,14	449,16	3 485,31	87,1%	12,9%	48,61
23.04.2021	2 989,95	400,55	3 390,50	88,2%	11,8%	-104,03
16.04.2021	2 856,56	504,58	3 361,14	85,0%	15,0%	-32,78
09.04.2021	2 982,52	537,36	3 519,89	84,7%	15,3%	-9,34
02.04.2021	2 915,59	546,7	3 462,29	84,2%	15,8%	-18,26
26.03.2021	2 891,13	564,96	3 456,08	83,7%	16,3%	1,81
19.03.2021	3 103,20	563,15	3 666,17	84,6%	15,4%	39,58
12.03.2021	3 110,10	523,57	3 633,68	85,6%	14,4%	-32,05
05.03.2021	3 161,39	555,62	3 717,01	85,1%	14,9%	-44,62
26.02.2021	3 184,01	600,24	3 784,25	84,1%	15,9%	79,60
19.02.2021	3 157,94	520,64	3 678,58	85,8%	14,2%	14,79
12.02.2021	3 215,93	505,85	3 721,77	86,4%	13,6%	52,20

# Ежедневный обзор

8 августа 2022 г.

05.02.2021	3 265,40	453,65	3 719,05	87,8%	12,2%	65,81
29.01.2021	2 998,15	387,84	3 385,99	88,5%	11,5%	-11,49
22.01.2021	2 787,13	399,33	3 186,46	87,5%	12,5%	101,79
15.01.2021	2 710,42	297,54	3 007,96	90,1%	9,9%	-48,83
08.01.2021	2 421,39	346,37	2 767,76	87,5%	12,5%	-4,88
31.12.2020	2 703,94	351,25	3 055,19	88,5%	11,5%	34,55
25.12.2020	2 588,32	316,7	2 905,02	89,1%	10,9%	0,49
20.12.2020	2 549,40	316,21	2 865,61	89,0%	11,0%	-10,51
11.12.2020	2 448,78	326,72	2 775,50	88,2%	11,8%	32,94
04.12.2020	2 291,64	293,78	2 585,42	88,6%	11,4%	-0,85
27.11.2020	2 568,28	294,63	2 862,91	89,7%	10,3%	11,38
20.11.2020	2 593,11	283,25	2 876,36	90,2%	9,8%	112,19
13.11.2020	2 700,93	171,06	2 871,99	94,0%	6,0%	-27,84
06.11.2020	2 709,74	198,9	2 908,64	93,2%	6,8%	1,91
30.10.2020	2 718,02	196,99	2 915,01	93,2%	6,8%	14,21
23.10.2020	2 957,30	182,78	3 140,08	94,2%	5,8%	-15,65
16.10.2020	3 063,48	198,43	3 261,91	93,9%	6,1%	46,78
09.10.2020	3 128,26	151,65	3 279,91	95,4%	4,6%	9,60
02.10.2020	3 185,66	142,05	3 327,71	95,7%	4,3%	13,49
25.09.2020	3 172,00	128,56	3 300,56	96,1%	3,9%	

Источник: Национальный Банк РК

Подготовлено АО «Halyk Global Markets»

АО «Halyk Finance»

Департамент исследований

**E-mail**

research@halykfinance.kz

Департамент продаж

**E-mail**

sales@halykfinance.kz

**Адрес:**

Halyk Finance  
пр. Абая, 109 «В», 5 этаж  
A05A1B4, Алматы, Республика Казахстан  
Тел. +7 727 339 43 77  
[www.halykfinance.kz](http://www.halykfinance.kz)

**Bloomberg**

HLFN

**Thomson Reuters**

Halyk Finance

**Factset**

Halyk Finance

**Capital IQ**

Halyk Finance

#### Заявление об ограничении ответственности

Настоящая публикация носит исключительно информационный характер и не является предложением или попыткой со стороны АО «Halyk Finance» купить, продать или вступить в иную сделку в отношении каких-либо ценных бумаг и иных финансовых инструментов, на которые в настоящей публикации может содержаться ссылка, предоставить какие-либо инвестиционные рекомендации или услуги. Указанные предложения могут быть направлены исключительно в соответствии с требованиями применимого законодательства. Настоящая публикация основана на информации, которую мы считаем надежной, однако мы не утверждаем, что все приведенные сведения абсолютно точны. При этом, отмечаем, что прошлая доходность не является показателем доходности инвестиций в будущем. Мы не несем ответственности за использование клиентами информации, содержащейся в настоящей публикации, а также за сделки и операции с ценными бумагами и иными финансовыми инструментами, упоминающимися в ней. Мы не берем на себя обязательство регулярно обновлять информацию, которая содержится в настоящей публикации или исправлять возможные неточности. HF, его аффилированные и должностные лица, партнеры и сотрудники, в том числе лица, участвующие в подготовке и выпуске этого материала, оставляют за собой право участвовать в сделках в отношении упоминающихся в настоящей публикации ценных бумаг и иных финансовых инструментов. Также отмечаем, что на ценные бумаги и иные финансовые инструменты, рассматриваемые в настоящей публикации и номинированные в иностранной валюте, могут оказывать влияние обменные курсы валют. Изменение обменных курсов валют может вызвать снижение стоимости инвестиций в указанные активы. Следует иметь в виду, что инвестирование в Американские депозитарные расписки также подвержено риску изменения обменного курса валют, а инвестирование в казахстанские ценные бумаги и иные финансовые инструменты имеет значительный риск. В указанной связи, инвесторы до принятия решения об участии в сделках с ценными бумагами и иными финансовыми инструментами, рассматриваемыми в настоящей публикации, должны проводить собственное исследование относительно надежности эмитентов данных ценных бумаг и иных финансовых инструментов.

Настоящая информация не предназначена для публичного распространения и не может быть воспроизведена, передана или опубликована, целиком или по частям, без предварительного письменного разрешения АО «Halyk Finance».