



Ежедневный обзор

Смешанная динамика индексов

5 августа 2022 г.

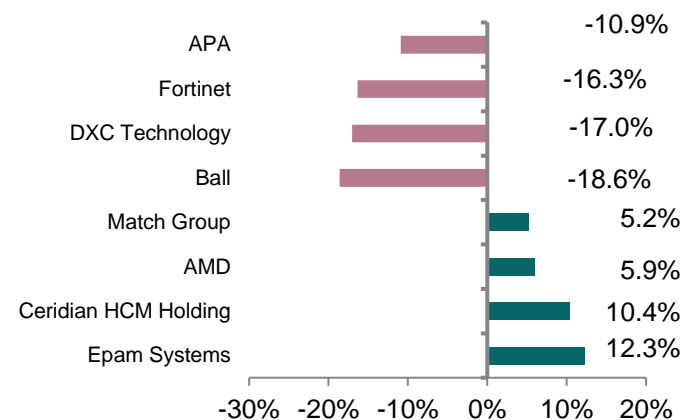
>> Смешанная динамика индексов

Биржевые фондовые индексы США в четверг не продемонстрировали единой динамики, завершив торги преимущественно в красной зоне. Аутсайдером торгов вновь стал энергетический сектор (-3,6%), оказавшийся под серьезнейшим давлением обвала нефтяных котировок до минимума с 18 февраля. Сегодня, за час до открытия торгов, рынку предстоит переварить ключевой блок статистики по рынку труда США. Количество рабочих мест, созданных в несельскохозяйственном секторе экономики в июле, по ожиданиям экономистов увеличится на 250 тыс. по сравнению с ростом на 372 тыс. месяцем ранее. Уровень безработицы, по прогнозам экспертов, сохранится на прошлом значении в 3,6%.

>> Нефть продолжила стремительно дешеветь

Новый виток стремительного падения нефтяных котировок отправил цены на нефть почти до полугодовых минимумов. Нефть марки Brent подешевела на 2,7% до \$94,1 за баррель. Неожиданный рост коммерческих запасов нефти в США вкупе с усилившимися опасениями вхождения экономик развитых стран в рецессию оказали основное давление на цены. С июньских максимумов нефть подешевела более чем на 23%.

Лидеры и аутсайдеры индекса S&P 500



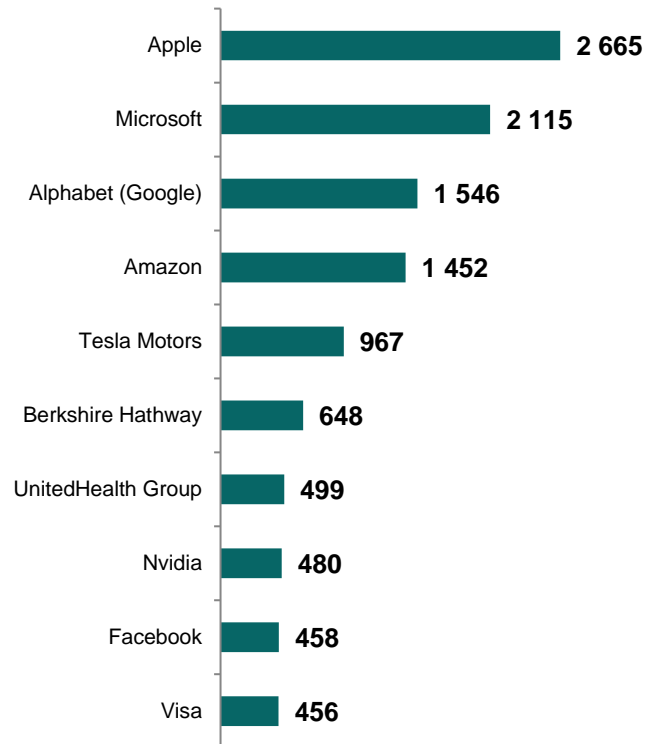
Товарный рынок

	Знач.	Изменение			
		1D	1W	1M	YTD
Brent	94,1	-2,7%	-12,2%	-10,1%	21,0%
LME Copper	7 728	0,7%	-0,4%	-1,0%	-20,5%
Zinc	3 451	5,3%	9,2%	11,3%	-2,4%
Gold	1 790,6	1,8%	2,1%	3,2%	-2,1%
Silver	20,2	1,0%	1,2%	5,0%	-13,5%
Natural Gas	8,1	-1,7%	-0,1%	29,0%	117,7%
Aluminum	2 403	1,1%	-2,2%	-1,4%	-14,4%

Ежедневный обзор

5 августа 2022 г.

>> Рыночная капитализация 10 крупнейших публичных компаний США, млрд. \$



>> Динамика изменения индекса S&P 500

	Изменение		Количество эмитентов	Вес, (%)
	в %	в пунктах		
S&P 500	-0,1%	-3,2	503	100%
Information Technology	0,4%	4,9	76	27,4%
Health Care	-0,5%	-2,9	64	14,9%
Consumer Discretionary	0,5%	2,6	58	11,0%
Financials	-0,3%	-1,5	66	10,8%
Communication Services	0,2%	0,7	26	8,9%
Industrials	0,3%	1,0	71	7,6%
Consumer Staples	-0,8%	-2,2	33	6,9%
Energy	-3,6%	-6,2	21	4,2%
Utilities	0,1%	0,2	29	3,0%
Real Estate	0,1%	0,2	31	2,9%
Materials	0,1%	0,1	28	2,5%

>> Смешанная динамика индексов

Биржевые фондовые индексы США в четверг не продемонстрировали единой динамики, завершив торги преимущественно в красной зоне. Аутсайдером торгов вновь стал энергетический сектор (-3,6%), оказавшийся под серьезнейшим давлением обвала нефтяных котировок до минимума с 18 февраля. Сегодня, за час до открытия торгов, рынку предстоит переварить ключевой блок статистики по рынку труда США. Количество рабочих мест, созданных в несельскохозяйственном секторе экономики в июле, по ожиданиям экономистов увеличится на 250 тыс. по сравнению с ростом на 372 тыс. месяцем ранее. Уровень безработицы, по прогнозам экспертов, сохранится на прошлом значении в 3,6%. Рост среднечасовой оплаты труда в июле по ожиданиям рынка составит 4,9% в годовом выражении и 0,3% в месячном исчислении. Между тем курс на ужесточение денежно-кредитной политики в мире набирает обороты. Накануне бразильский Центробанк повысил ставку на 50 б.п. до 13,75% (максимум с января 2017 года), что стало двенадцатым повышением ставки кряду. Достигнув в августе 2020 года исторического минимума в 2%, бразильский ЦБ к настоящему моменту повысил ставку уже на 11,75 п.п. Относительно высокие процентные ставки в стране позволили бразильской валюте удержаться от падения в текущем году и даже показать подъем с начала года на 6,5%. По последним данным, инфляция в Бразилии в июле составила 11,39%. Таким образом, в отличие от многих развитых и развивающихся стран реальная ставка в стране продолжает сохранять положительное значение и составляет 2,36%.

>> Корпоративный блок

Несмотря на возвратившиеся весной жесткие локдауны в Китае, квартальная отчетность крупнейшего онлайн ритейлера Поднебесной – Alibaba превзошла прогнозные оценки экспертов. Первоначальная реакция инвесторов на отчетность была оптимистичной. Акции Компании ушли вверх на 6%, но по итогам дня рост котировок Alibaba замедлился до 1,8%.

В первом квартале фискального 2023 года доходы Компании не претерпели заметных изменений и составили 205,56 млрд. юаней в сравнении с прогнозом на уровне 203,97 млрд. юаней. Чистая прибыль

Фондовые индексы	Регион	Посл. знач.	Изменение	
			За день	С начала года
Americas				
S&P 500	США	4 151,9	-0,08%	-12,89%
Dow Jones	США	32 726,8	-0,26%	-9,94%
NASDAQ	США	12 720,6	0,41%	-18,69%
EMEA				
Euro Stoxx 50	Еврозона	3 754,6	0,59%	-12,65%
FTSE 100	Великобритания	7 448,1	0,03%	0,86%
CAC 40	Франция	6 513,4	0,64%	-8,94%
DAX	Германия	13 662,7	0,55%	-13,99%
IBEX 35	Испания	8 161,1	0,23%	-6,34%
FTSE MIB	Италия	22 645,8	0,31%	-17,19%
Asia/Pacific				
Nikkei 225	Япония	28 131,9	0,71%	-2,29%
Hang Seng	Гонконг	20 174,0	2,06%	-13,78%
CSI 300	Китай	4 101,5	0,85%	-16,98%
Shanghai	Китай	3 189,0	0,80%	-12,38%
Sensex	Индия	58 298,8	-0,09%	0,08%
Singapore	Сингапур	3 276,0	0,19%	4,88%
Emerging markets				
Bovespa	Бразилия	105 892,2	2,04%	1,02%
RTSI\$	Россия	1 104,8	-0,11%	-30,77%
NIFTY 50	Индия	17 382,0	-0,04%	0,16%
TOP 40	ЮАР	62 327,0	0,21%	-7,05%
Borsa Index	Турция	2 684,5	1,39%	44,51%
KASE	Казахстан	2 967,8	0,45%	-19,25%

Ежедневный обзор

5 августа 2022 г.

в расчете на одну акцию по стандарту GAAP составила 22,66 млрд. юаней (8,51 юаней на акцию) и также опередила прогноз рынка в 18,12 млрд. юаней (6,39 юаней на акцию).

>> Валютный рынок

- Индекс доллара США (DXY), показывающий отношение доллара относительно корзины из шести мировых валют, ослаб на 0,8% до 105,7;
- Курс тенге к доллару США снизился на 0,6% до 477,5.

>> Главные новости

- Казахстан определится с технологией строительства АЭС к началу 2023 г. - Минэнерго страны;
- Авиакомпания SCAT в I полугодии увеличила пассажиропоток на треть.

LIBOR (USD)

	Знач.	Значение на дату			
		1D	1W	1M	YTD
LIBOR Overnight	2,31%	2,31%	1,56%	1,57%	0,06%
LIBOR1M	2,38%	2,36%	2,37%	1,78%	0,10%
LIBOR3M	2,83%	2,81%	2,81%	2,32%	0,21%
LIBOR6M	3,39%	3,31%	3,37%	2,94%	0,26%
LIBOR12M	3,84%	3,71%	3,81%	3,55%	0,58%

Валютный рынок

	Знач.	Изменение валютных пар			
		1D	1W	1M	YTD
DXY	105,7	-0,8%	-0,6%	0,5%	10,5%
USD/KZT	477,5	-0,6%	0,4%	-2,4%	-9,8%
USD/RUB	61,8	-0,3%	-0,2%	-9,8%	17,2%
EUR/USD	1,02	0,0%	0,1%	-0,1%	-10,0%
GBP/USD	1,21	0,0%	0,1%	0,3%	-10,2%
USD/JPY	133,09	0,8%	1,0%	1,9%	-15,6%

Долговой рынок

	Валюта	YTM	YTM на			
			1D	1W	1M	YTD
US Treasuries (10YR)	US\$	2,69%	2,70%	2,68%	2,88%	1,51%
US Treasuries (30YR)	US\$	2,97%	2,95%	3,02%	3,10%	1,90%
UK Gilts (30YR)	GBP	1,89%	1,91%	1,87%	2,20%	0,97%
Germany (10YR)	EUR	0,80%	0,87%	0,83%	1,33%	-0,18%
Russia (10YR)	RUB	7,93%	7,93%	7,95%	8,17%	7,72%
Kazakhstan (5YR)	US\$	3,20%	3,28%	3,36%	3,63%	1,39%

- **Казахстан определится с технологией строительства АЭС к началу 2023 г. - Минэнерго страны**

Казахстан определится с технологией строительства первой в стране атомной электростанции (АЭС) в конце 2022 - начале 2023 года, сообщил казахстанский министр энергетики Болат Акчулаков.

"Выбора технологии еще пока не было. Это будет конец этого года, начало следующего. Сейчас мы продолжаем оценку именно участков (где будет строиться АЭС - ИФ-К)", - сказал Акчулаков на брифинге в Нур-Султане в среду.

В июне министр говорил, что решение по технологии строительства АЭС в Казахстане будет принято в 2023 году.

Ранее сообщалось, что Казахстан сократил число рассматриваемых потенциальных поставщиков технологий для АЭС с шести до четырех. В их числе: KHNP (Korea Hydro & Nuclear Power, Южная Корея) с реакторами APR-1000, APR-1400; CNNC (Китай) с реакторами HPR-1000, CNP-600+; "Росатом" (Россия) с реакторами ВВЭР-1200, ВВЭР-1000 и EDF (Electricite de France, Франция) с реактором АТМЕА1. В настоящее время специалисты склоняются к строительству реакторов АЭС поколения III++. Будущая АЭС, по данным Минэнерго Казахстана, может иметь мощность порядка 2,4 ГВт. 26-27 июля делегация Казахстана, в состав которой вошли представители госфонда "Самрук-Казына", ознакомилась с ходом строительства атомной электростанции "Аккую" в Турции. Ранее президент Казахстана Касым-Жомарт Токаев поручил предметно изучить опыт Турции по строительству "Аккую".

Комментируя вопрос об изучении технологий зарубежных стран, Акчулаков в среду отметил, что казахстанские специалисты посещают разные атомные электростанции, и на данный момент нельзя сказать, что республика отдает предпочтение какой-нибудь одной технологии.

Источник: Интерфакс-Казахстан, Bloomberg

- **Авиакомпания SCAT в I полугодии увеличила пассажиропоток на треть**

Авиакомпания SCAT в январе-июне 2022 года обслужила 1,2 млн пассажиров, что на 33,3% больше, чем в январе-июне 2021 года, сообщили агентству "Интерфакс-Казахстан" в пресс-службе компании.

"Увеличение пассажиропотоков связано с запуском новых направлений и возобновлением части существовавших ранее маршрутов. А также с пополнением флота авиаперевозчика", - отметили в компании.

В первом полугодии 2022 года компания перевезла порядка 2,5 тыс. тонн груза, что в 1,7 раза меньше чем за аналогичный период 2021 года. "В период пандемии был большой акцент на перевозке грузов, сейчас же мы постепенно возвращаемся к предыдущим показателям, а более востребованными становятся пассажирские перевозки", - отметили в пресс-службе.

Источник: Интерфакс-Казахстан, Bloomberg

Таблица 1. Динамика изменения валют стран СНГ, развивающихся и развитых стран

Ежедневный обзор

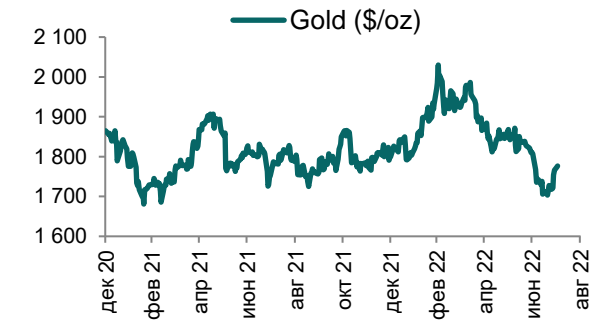
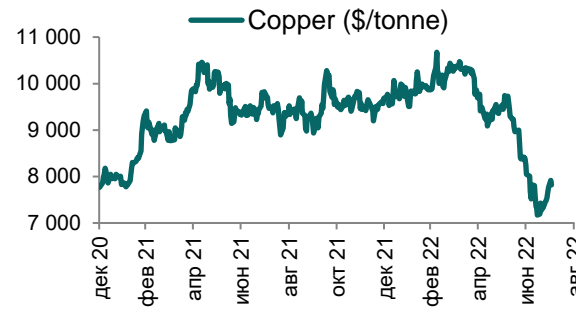
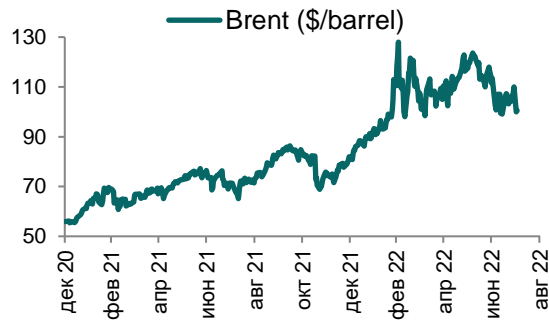
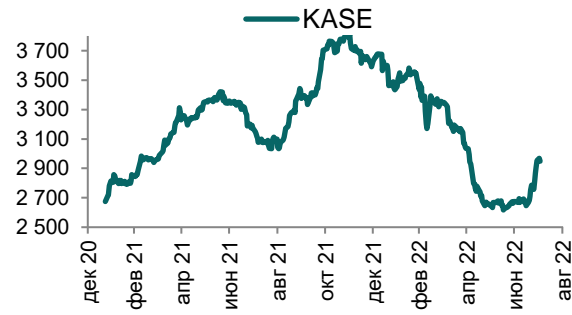
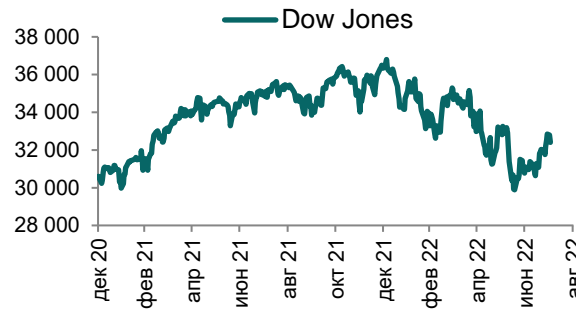
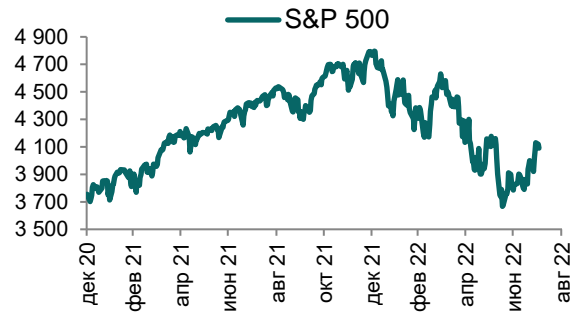
5 августа 2022 г.

Валютная пара (индекс)	Страна	Базовая ставка	Инфляция 2021	Доля в товарообороте*	Курс	1D	1W	1M	YTD
USD/RUB	Россия	8,00%	6,7%	23,6%	61,8	-0,3%	-0,2%	-9,8%	17,2%
USD/GEL	Грузия	11,00%	9,3%	-	2,72	0,5%	0,6%	6,7%	12,1%
USD/BYN	Беларусь	12,00%	10,0%	0,9%	2,75	1,9%	-5,9%	-4,8%	-7,2%
USD/KGS	Кыргызстан	14,00%	11,2%	0,9%	83,10	-0,6%	0,0%	-4,8%	2,3%
USD/TJS	Таджикистан	13,25%	8,0%	1,1%	10,27	-0,1%	-0,1%	11,4%	8,9%
USD/UZS	Узбекистан	15,00%	10,0%	3,6%	10 949,67	0,0%	-0,1%	-0,6%	-1,2%
USD/UAH	Украина	25,00%	9,3%	0,9%	36,59	0,0%	0,0%	-24,5%	-34,1%
Развивающиеся страны									
USD/CNY	Китай	4,35%	0,9%	18,5%	6,75	0,1%	0,0%	-0,6%	-6,2%
USD/BRL	Бразилия	13,75%	8,3%	0,2%	5,21	1,3%	-0,8%	0,8%	6,5%
USD/INR	Индия	4,90%	4,1%	2,2%	79,47	-0,4%	-0,3%	-0,4%	-6,9%
USD/ZAR	ЮАР	5,50%	4,6%	-	16,66	0,9%	-0,7%	0,8%	-4,5%
USD/TRY	Турция	14,00%	19,4%	4,1%	17,94	0,2%	-0,2%	-4,0%	-34,8%
Развитые страны									
DXY	США	2,50%	4,7%	2,2%	105,69	-0,8%	-0,6%	-1,3%	10,5%
USD/CAD	Канада	2,50%	3,4%	0,3%	1,29	-0,1%	-0,2%	1,5%	-1,8%
GBP/USD	Великобритания	1,25%	2,6%	1,2%	1,21	0,0%	0,1%	2,0%	-10,2%
USD/CHF	Швейцария	-0,25%	0,6%	1,2%	0,96	0,7%	0,1%	1,6%	-4,7%
USD/JPY	Япония	-0,10%	-0,3%	1,0%	133,09	0,8%	1,0%	2,0%	-15,6%
USD/KRW	Южная Корея	2,25%	2,3%	2,5%	1 310,15	0,0%	-0,8%	-0,3%	-10,2%

Источник: Bloomberg; *доля в товарообороте в торговле с Казахстаном (9М2021 г.)

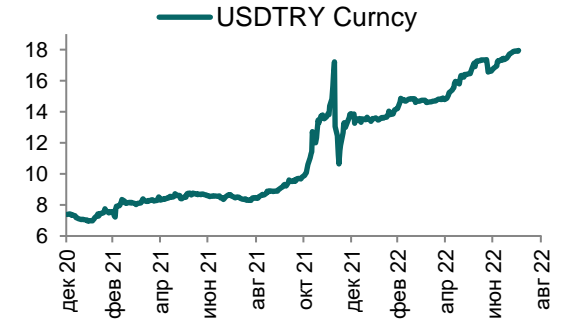
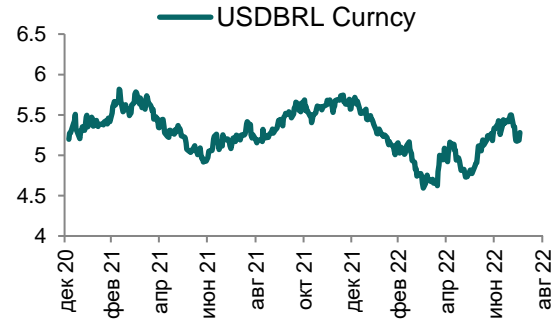
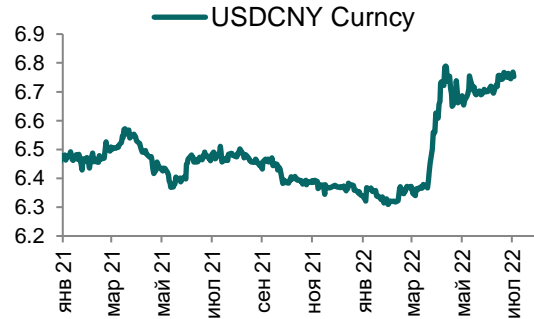
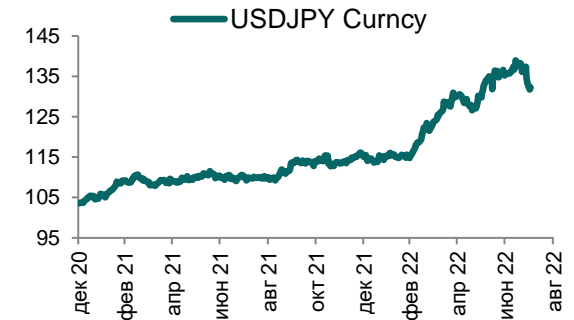
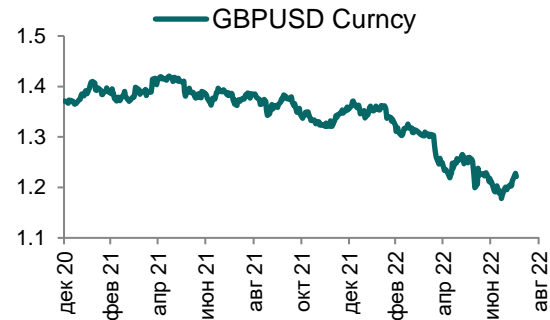
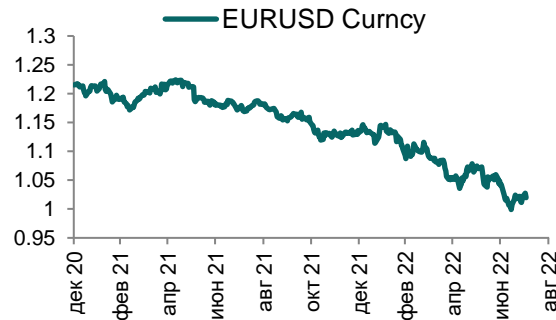
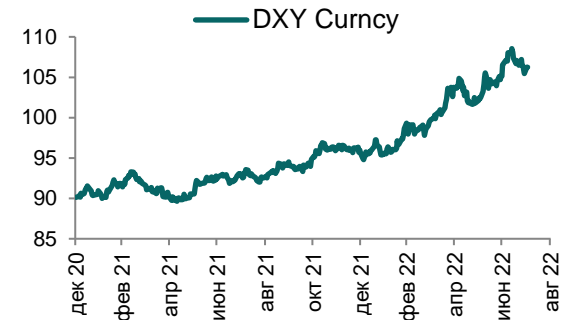
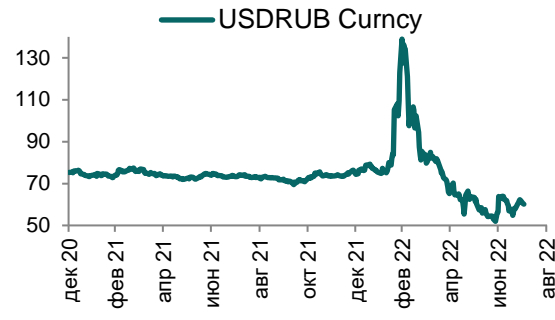
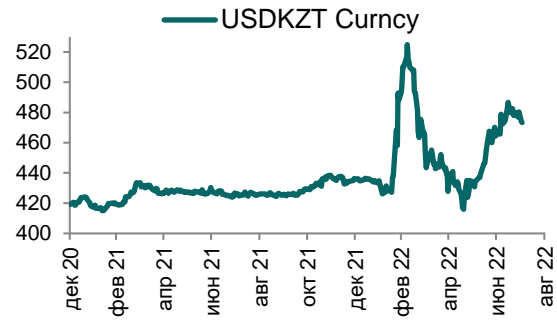
Ежедневный обзор

5 августа 2022 г.



Ежедневный обзор

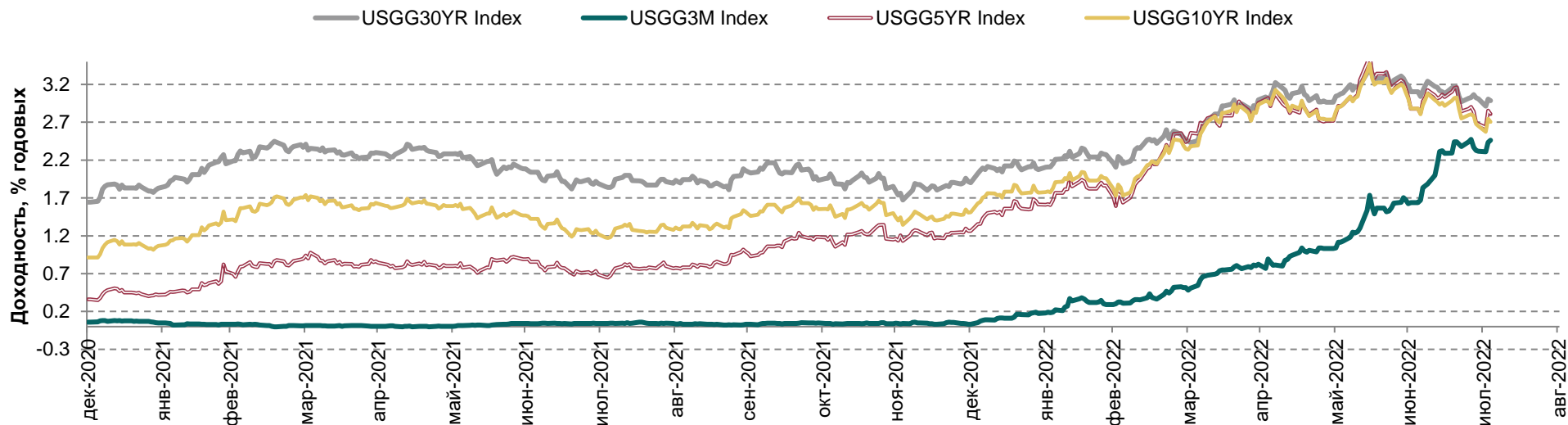
5 августа 2022 г.



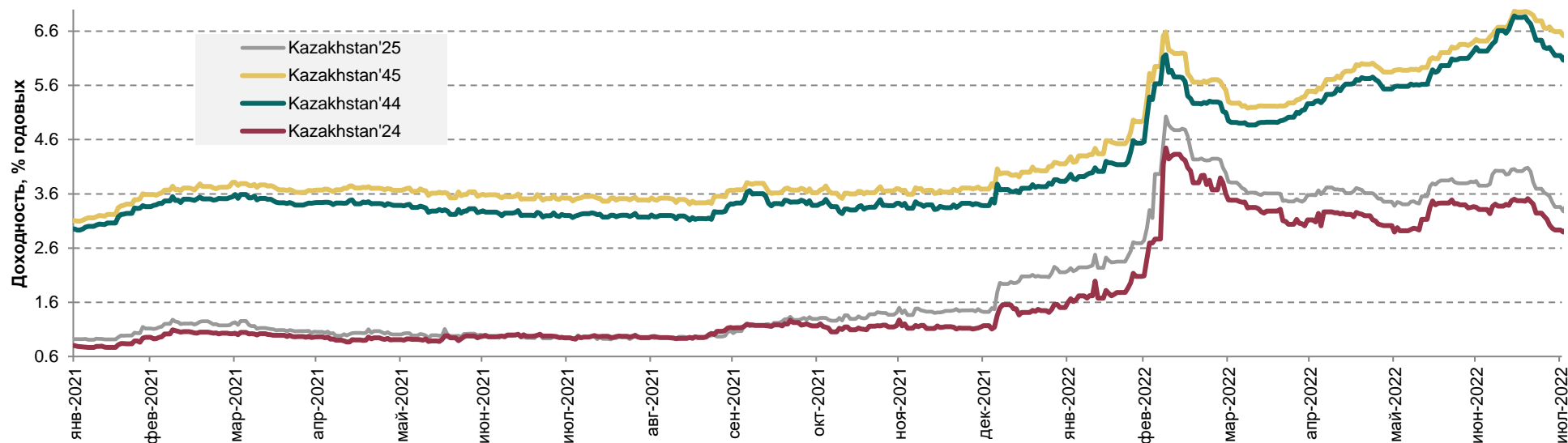
Ежедневный обзор

5 августа 2022 г.

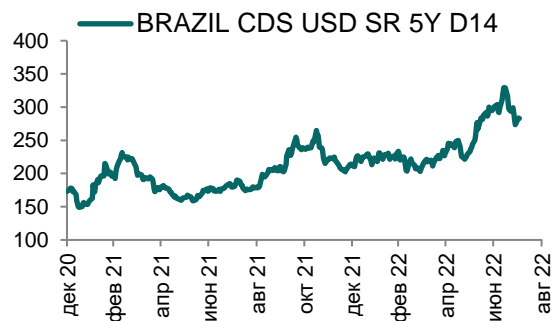
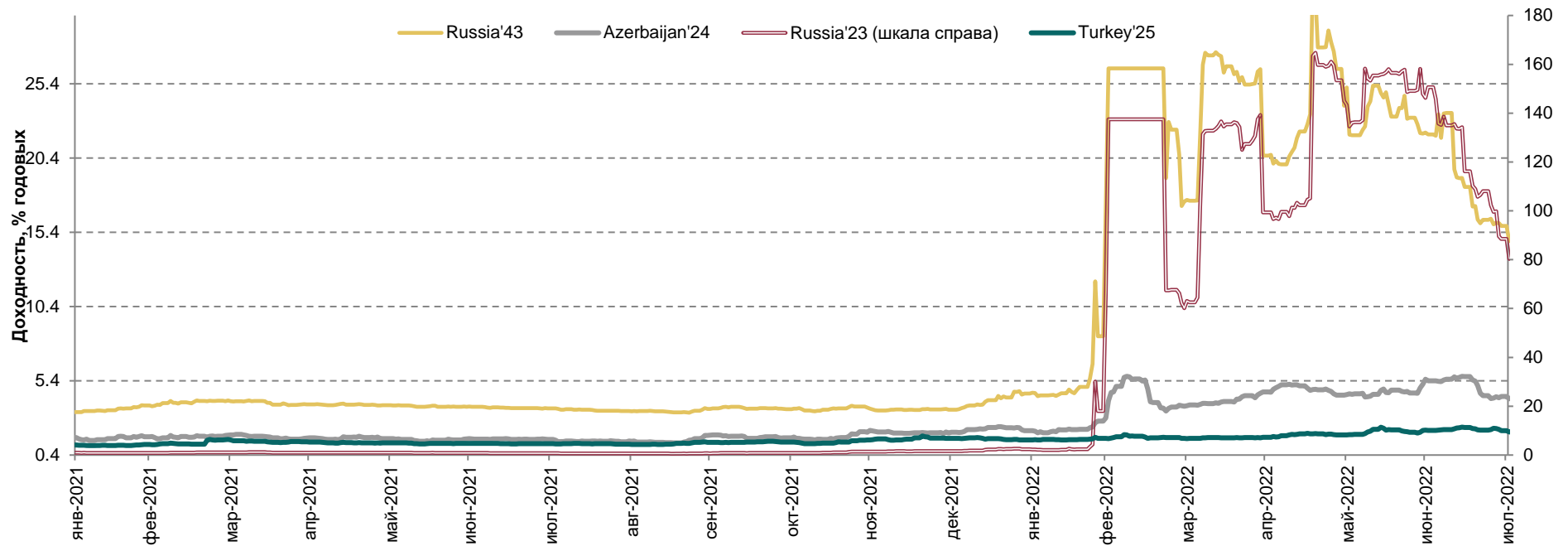
Доходность государственных ценных бумаг США



Динамика доходностей суверенных облигаций РК



Динамика доходностей суверенных еврооблигаций России, Турции и Азербайджана



Ежедневный обзор

5 августа 2022 г.

Таблица 2. Информация по казахстанским еврооблигациям

Выпуск	Валюта	Купон	Цена		Доходность		Сред		Дата погашения	Объем бумаг в обращении, млн.	Дюрация
			Покупка	Продажа	Покупка	Продажа	Z-Sprd	G-Sprd			
Республика Казахстан											
KAZAKS 0.6 09/30/26	EUR	0,60	91,55	96,12	2,78	1,57	24,83	115,55	30.09.2026	500	4,00
KAZAKS 2 3/8 11/09/28	EUR	2,38	99,00	#N/A N/A	2,55	#N/A N/A	109,28	198,87	09.11.2028	525	#N/A N/A
KAZAKS 1 1/2 09/30/34	EUR	1,50	69,14	70,49	4,94	4,75	300,54	386,84	30.09.2034	650	10,27
KAZAKS 1.55 11/09/23	EUR	1,55	98,50	99,31	2,77	2,11	104,14	171,89	09.11.2023	525	1,22
KAZAKS 3 7/8 10/14/24	USD	3,88	101,80	102,18	3,02	2,84	-10,82	-16,56	14.10.2024	1500	2,07
KAZAKS 6 1/2 07/21/45	USD	6,50	98,95	99,76	6,59	6,52	395,47	340,05	21.07.2045	1500	11,78
KAZAKS 5 1/8 07/21/25	USD	5,13	104,72	105,03	3,43	3,33	52,22	36,32	21.07.2025	2500	2,74
KAZAKS 4 7/8 10/14/44	USD	4,88	84,37	85,15	6,18	6,11	353,55	297,03	14.10.2044	1000	12,42
НК КазМунайГаз											
KZOKZ 6 3/8 10/24/48	USD	6,38	83,89	85,20	7,83	7,70	515,40	464,08	24.10.2048	1500	11,30
KZOKZ 5 3/4 04/19/47	USD	5,75	79,99	81,21	7,55	7,42	486,74	433,45	19.04.2047	1250	11,54
KZOKZ 5 3/8 04/24/30	USD	5,38	92,46	93,85	6,64	6,40	387,27	364,01	24.04.2030	1250	6,07
KZOKZ 3 1/2 04/14/33	USD	3,50	76,93	78,26	6,53	6,33	379,13	357,87	14.04.2033	750	8,34
KZOKZ 4 3/4 04/19/27	USD	4,75	92,08	93,27	6,74	6,43	382,15	359,95	19.04.2027	1000	4,06
KZOKZ 4 3/4 04/24/25	USD	4,75	96,45	97,38	6,19	5,80	295,93	282,23	24.04.2025	500	2,47
Самрук Казына											
SAMRUK 2 10/28/26	USD	2,00	87,62	88,48	5,30	5,06	242,71	219,36	28.10.2026	500	3,94
КазТрансГаз											
KZTGKZ 4 3/8 09/26/27	USD	4,38	88,67	89,91	7,04	6,73	414,79	392,42	26.09.2027	706	4,40
Казахстан ТемирЖолы											
KTZKZ 3 1/4 12/05/23	CHF	3,25	91,24	96,06	10,61	6,41	582,25	649,16	05.12.2023	250	1,20
KTZKZ 6.95 07/10/42	USD	6,95	85,40	87,07	8,48	8,29	569,06	510,55	10.07.2042	883	9,92
Банк Развития Казахстана											
DBKAZ 5 3/4 05/12/25	USD	5,75	99,06	99,87	6,12	5,80	296,33	282,25	12.05.2025	500	2,49
DBKAZ 4 1/8 12/10/22	USD	4,13	99,35	100,17	6,01	3,62	81,00	96,10	10.12.2022	564	0,34
DBKAZ 2.95 05/06/31	USD	2,95	74,13	75,07	6,94	6,77	425,94	403,93	06.05.2031	500	7,26
ТенгизШевройл											
TENGIZ 4 08/15/26	USD	4,00	83,76	84,91	9,19	8,78	609,40	588,15	15.08.2026	1000	3,28
TENGIZ 3 1/4 08/15/30	USD	3,25	73,23	74,95	7,80	7,45	493,81	470,29	15.08.2030	750	6,56
TENGIZ 2 5/8 08/15/25	USD	2,63	83,88	85,01	8,81	8,33	553,44	536,67	15.08.2025	500	2,76

Ежедневный обзор

5 августа 2022 г.

Таблица 3. Информация по узбекским еврооблигациям

Выпуск	Валюта	Купон	Цена		Доходность		Спред		Дата погашения	Объем бумаг в обращении, млн.	Дюрация
			Покупка	Продажа	Покупка	Продажа	Z-Sprd	G-Sprd			
Республика Узбекистан											
UZBEK 4,75 2024	USD	4,75%	96,82	97,59	6,95	6,41	357,88	365,04	20.02.2024	500	1,42
UZBEK 5,375 2029	USD	5,38%	87,74	88,76	7,80	7,59	529,14	505,44	20.02.2029	500	5,17
UZBEK 3,7 2030	USD	3,70%	74,32	75,53	7,99	7,75	548,16	525,59	25.11.2030	555	6,67
НБ Республики Узбекистан											
NBUZB 4,85 2025	USD	4,85%	87,61	88,84	9,38	8,90	603,02	585,38	21.10.2025	300	2,83
Узпромстройбанк											
SQBNZU 5,75 2024	USD	5,75%	89,72	91,42	10,86	9,96	704,42	696,85	02.12.2024	300	2,07
Ипотека Банк											
IPTBZU 5,5 2025	USD	5,50%	85,99	86,75	10,65	10,35	730,89	712,98	19.11.2025	300	2,85

Таблица 4. Информация по отслеживаемым еврооблигациям

Выпуск	Валюта	Купон	Цена		Доходность		Спред		Дата погашения	Объем бумаг в обращении, млн.	Дюрация
			Покупка	Продажа	Покупка	Продажа	Z-Sprd	OAS-Sprd			
Отслеживаемые облигации											
SEASPAN CORP	USD	5,50%	80,62	80,93	9,34	9,27	673,24	648,24	01.08.2029	750	5,49
GRUPO AXO SA DE CV	USD	5,75%	76,09	77,26	14,00	13,53	1084,06	1063,02	08.06.2026	325	3,19
CYDSA SAB DE CV	USD	6,25%	86,24	87,45	9,70	9,37	677,93	655,53	04.10.2027	402	4,13
BUKIT MAKMUR MANDIRI UTA	USD	7,75%	82,74	84,03	14,15	13,62	1088,28	1067,65	10.02.2026	400	2,77
EMPRESA ELECTRICA COCHRA	USD	5,50%	84,89	85,41	12,81	12,52	973,77	960,03	14.05.2027	315	2,08
GRUPO UNICOMER CO LTD	USD	7,88%	98,90	100,01	8,59	7,83	476,29	452,45	01.04.2024	350	1,48
IOCHPE-MAX/MAX WHEELS MX	USD	5,00%	87,01	88,46	7,85	7,50	494,52	470,49	07.05.2028	400	4,77
ADECOAGRO SA	USD	6,00%	91,16	92,34	8,14	7,84	525,15	499,01	21.09.2027	500	4,18

Кривая доходности ГЦБ

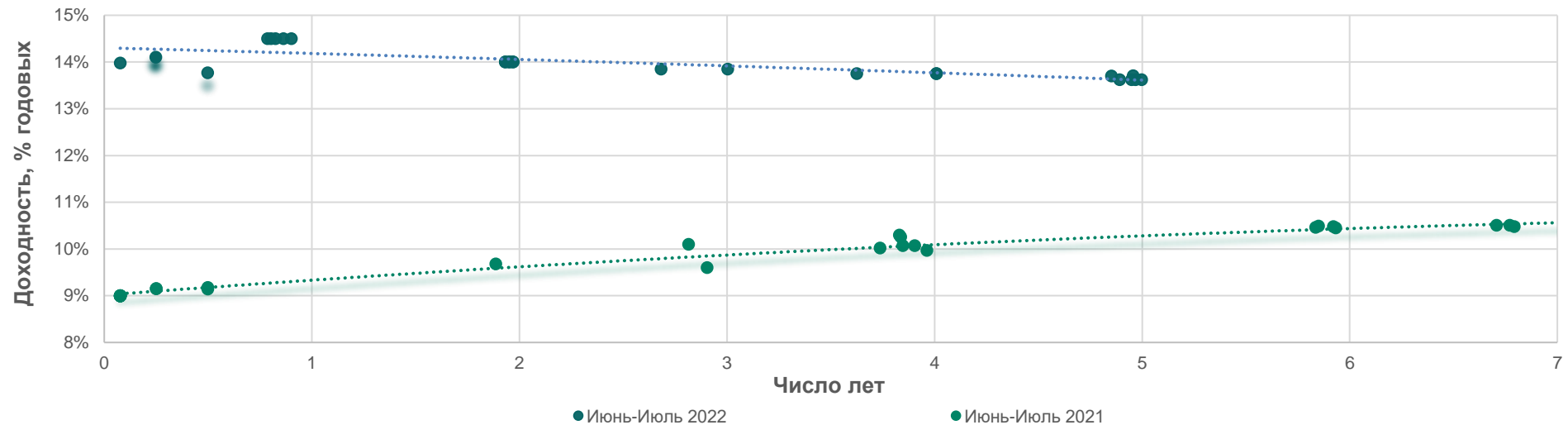


Таблица 5. Последние размещения нот и ГЦБ

Эмитент	Тикер	Доходность	Лет до погашения*	Дата размещения
Краткосрочные ноты				
Национальный Банк РК	NTK028_2802	13,98%	0,08	25-июль-2022
Национальный Банк РК	NTK029_2794	13,99%	0,08	6-июнь-2022
Национальный Банк РК	NTK091_2795	14,10%	0,25	8-июнь-2022
Национальный Банк РК	NTK092_2717	9,13%	0,25	4-май-2021
Национальный Банк РК	NTK182_2781	13,77%	0,50	18-март-2022
Национальный Банк РК	NTK364_2651	10,69%	1,00	17-июнь-2020
Ценные бумаги Министерства Финансов				
Министерство Финансов	MUM180_0002	14,00%	1,9	20-июль-2022
Министерство Финансов	MUM180_0002	14,00%	2,0	13-июль-2022
Министерство Финансов	MUM144_0003	14,50%	0,8	13-июль-2022
Министерство Финансов	MUM072_0013	13,70%	4,9	13-июль-2022
Министерство Финансов	MUM180_0002	14,00%	2,0	7-июль-2022
Министерство Финансов	MUM156_0005	13,71%	5,0	7-июль-2022
Министерство Финансов	MUM144_0003	14,50%	0,8	7-июль-2022
Министерство Финансов	MUM144_0003	14,50%	0,8	29-июнь-2022
Министерство Финансов	MUM072_0013	13,62%	4,9	29-июнь-2022
Министерство Финансов	MOM048_0053	13,75%	4,0	22-июнь-2022
Министерство Финансов	MOM036_0092	13,85%	3,0	22-июнь-2022
Министерство Финансов	MUM156_0005	13,62%	5,0	22-июнь-2022

Ежедневный обзор

5 августа 2022 г.

Министерство Финансов	MUM144_0003	14,50%	0,9	15-июнь-2022
Министерство Финансов	MUM180_0001	14,00%	1,9	15-июнь-2022
Министерство Финансов	MOM036_0091	13,85%	2,7	8-июнь-2022
Министерство Финансов	MOM048_0052	13,75%	3,6	8-июнь-2022
Министерство Финансов	MUM072_0013	13,62%	0,9	8-июнь-2022
Министерство Финансов	MUM180_0001	14,00%	2,0	8-июнь-2022
Министерство Финансов	MUM072_0013	14,50%	5,0	1-июнь-2022
Министерство Финансов	MUM180_0001	14,00%	2,0	1-июнь-2022
Министерство Финансов	MUM144_0003	14,50%	0,9	25-май-2022
Министерство Финансов	MUM120_0017	13,62%	4,8	25-май-2022
Министерство Финансов	MUM180_0001	14,00%	2,0	25-май-2022
Министерство Финансов	MUM144_0003	14,50%	0,9	18-май-2022
Министерство Финансов	MUM120_0017	13,62%	4,8	18-май-2022
Министерство Финансов	MOM048_0052	13,75%	3,7	18-май-2022
Министерство Финансов	MOM036_0091	13,85%	2,7	18-май-2022
Министерство Финансов	MUM180_0001	14,00%	2,0	11-май-2022
Министерство Финансов	MUM144_0003	14,50%	1,0	11-май-2022
Министерство Финансов	MOM036_0091	13,83%	2,8	11-май-2022
Министерство Финансов	MOM048_0052	13,75%	3,7	5-май-2022
Министерство Финансов	MUM120_0017	13,62%	4,8	5-май-2022
Министерство Финансов	MUM132_0006	13,76%	3,2	28-апр-2022
Министерство Финансов	MOM048_0052	13,79%	3,7	27-апр-2022
Министерство Финансов	MUM180_0002	13,97%	2,2	27-апр-2022
Министерство Финансов	MOM036_0091	13,81%	2,8	27-апр-2022
Министерство Финансов	MOM048_0052	13,62%	3,8	20-апр-2022
Министерство Финансов	MUM072_0013	13,55%	5,1	20-апр-2022
Министерство Финансов	MUM072_0013	13,17%	5,1	13-апр-2022
Министерство Финансов	MUM180_0002	13,69%	2,2	13-апр-2022
Министерство Финансов	MOM036_0091	13,56%	2,8	13-апр-2022
Министерство Финансов	MOM036_0091	12,84%	2,9	6-апр-2022
Министерство Финансов	MOM048_0052	12,64%	3,8	6-апр-2022
Министерство Финансов	MUM072_0013	12,50%	5,1	29-мар-2022
Министерство Финансов	MOM036_0091	12,71%	2,9	29-март-2022
Министерство Финансов	MUM072_0013	12,50%	5,1	29-март-2022
Министерство Финансов	MOM048_0052	12,59%	3,8	24-март-2022
Министерство Финансов	MUM072_0013	12,63%	5,2	24-март-2022
Министерство Финансов	MKM012_0150	13,70%	0,9	16-март-2022
Министерство Финансов	MOM036_0091	12,72%	2,9	16-март-2022
Министерство Финансов	MOM048_0052	12,67%	3,9	16-март-2022
Министерство Финансов	MUM096_0011	13,21%	6,7	2-март-2022
Министерство Финансов	MUM180_0016	12,91%	14,9	2-март-2022
Министерство Финансов	MUM180_0015	11,10%	14,5	23-февр.-2022
Министерство Финансов	MUM096_0012	10,97%	7,4	23-февр.-2022
Министерство Финансов	MUM180_0002	10,73%	2,4	16-февр.-2022

Ежедневный обзор

5 августа 2022 г.

Министерство Финансов	MUM120_0019	11,04%	9,1	16-февр.-2022
Министерство Финансов	MOM036_0091	10,75%	3,0	9-февр.-2022
Министерство Финансов	MUM132_0007	10,99%	10,5	9-февр.-2022
Министерство Финансов	MUM096_0013	11,00%	8,0	2-февр.-2022
Министерство Финансов	MUM156_0007	11,00%	12,0	2-февр.-2022
Министерство Финансов	MUM180_0016	11,05%	15,0	26-январ.-2022
Министерство Финансов	MUM072_0013	10,90%	5,3	26-январ.-2022
Министерство Финансов	MKM012_0150	10,30%	1,0	20-январ.-2022
Министерство Финансов	MOM048_0052	10,67%	4,0	19-январ.-2022
Министерство Финансов	MUM144_0009	10,87%	11,6	19-январ.-2022
Министерство Финансов	MUM096_0011	10,75%	6,8	12-январ.-2022
Министерство Финансов	MUM096_0012	10,75%	7,6	5-январ.-2022
Министерство Финансов	MUM120_0019	10,78%	9,2	20-дек.-2021
Министерство Финансов	MUM096_0012	10,75%	7,6	13-дек.-2021
Министерство Финансов	MUM120_0016	10,59%	3,5	10-дек.-2021
Министерство Финансов	MUM132_0007	10,81%	10,6	8-дек.-2021
Министерство Финансов	MUM180_0001	10,40%	2,5	29-нояб.-2021
Министерство Финансов	MUM180_0015	10,87%	14,7	29-нояб.-2021
Министерство Финансов	MOM060_0052	10,69%	4,7	26-нояб.-2021
Министерство Финансов	MUM168_0005	10,85%	13,3	24-нояб.-2021
Министерство Финансов	MUM072_0013	10,69%	5,5	22-нояб.-2021
Министерство Финансов	MOM060_0052	10,69%	4,7	19-нояб.-2021
Министерство Финансов	MUM120_0019	10,78%	9,3	19-нояб.-2021
Министерство Финансов	MUM156_0002	10,40%	1,7	17-нояб.-2021
Министерство Финансов	MUM132_0007	10,81%	10,7	17-нояб.-2021
Министерство Финансов	MUM120_0016	10,59%	3,5	15-нояб.-2021
Министерство Финансов	MUM144_0009	10,83%	11,8	15-нояб.-2021
Министерство Финансов	MUM180_0015	10,87%	14,8	12-нояб.-2021
Министерство Финансов	MOM060_0052	10,69%	4,7	10-нояб.-2021
Министерство Финансов	MUM132_0007	10,81%	10,7	10-нояб.-2021
Министерство Финансов	MUM096_0012	10,75%	7,7	8-нояб.-2021
Министерство Финансов	MUM084_0017	10,48%	2,2	5-нояб.-2021
Министерство Финансов	MUM156_0007	10,83%	12,3	3-нояб.-2021
Министерство Финансов	MUM084_0018	10,72%	6,4	1-нояб.-2021
Министерство Финансов	MUM120_0016	10,54%	3,6	29-окт.-2021
Министерство Финансов	MOM060_0052	10,68%	4,8	27-окт.-2021
Министерство Финансов	MUM180_0015	10,82%	14,8	25-окт.-2021
Министерство Финансов	MUM168_0005	10,80%	13,4	22-окт.-2021
Министерство Финансов	MUM180_0001	10,41%	2,6	20-окт.-2021
Министерство Финансов	MUM072_0013	10,65%	5,6	18-окт.-2021
Министерство Финансов	MUM156_0002	10,16%	1,8	15-окт.-2021
Министерство Финансов	MUM132_0007	10,74%	10,8	15-окт.-2021
Министерство Финансов	MOM060_0052	10,59%	4,8	13-окт.-2021
Министерство Финансов	MUM144_0009	10,76%	11,9	11-окт.-2021

Ежедневный обзор

5 августа 2022 г.

Министерство Финансов	MUM096_0012	10,66%	7,8	8-окт.-2021
Министерство Финансов	MUM168_0005	10,79%	13,4	4-окт.-2021
Министерство Финансов	MUM120_0016	10,45%	3,7	1-окт.-2021
Министерство Финансов	MUM180_0001	10,40%	2,6	29-сент.-2021
Министерство Финансов	MOM060_0052	10,56%	4,9	27-сент.-2021
Министерство Финансов	MUM144_0009	10,76%	11,9	24-сент.-2021
Министерство Финансов	MUM156_0007	10,77%	12,4	22-сент.-2021
Министерство Финансов	MUM180_0015	10,81%	14,9	20-сент.-2021
Министерство Финансов	MUM072_0013	10,59%	5,7	17-сент.-2021
Министерство Финансов	MUM096_0012	10,66%	7,9	15-сент.-2021
Министерство Финансов	MUM084_0018	10,56%	6,6	13-сент.-2021
Министерство Финансов	MUM120_0016	10,43%	3,7	10-сент.-2021
Министерство Финансов	MUM120_0019	10,64%	9,5	8-сент.-2021
Министерство Финансов	MOM060_0052	10,47%	4,9	6-сент.-2021
Министерство Финансов	MUM132_0007	10,67%	10,9	3-сент.-2021
Министерство Финансов	MUM096_0012	10,58%	7,9	27-авг.-2021
Министерство Финансов	MUM180_0015	10,78%	5,0	25-авг.-2021
Министерство Финансов	MUM144_0009	10,69%	11,6	23-авг.-2021
Министерство Финансов	MUM168_0005	10,75%	13,6	18-авг.-2021
Министерство Финансов	MOM060_0052	10,50%	7,0	16-авг.-2021
Министерство Финансов	MUM120_0016	10,36%	3,8	13-авг.-2021
Министерство Финансов	MUM156_0007	10,72%	12,5	11-авг.-2021
Министерство Финансов	MOM060_0052	10,50%	7,0	4-авг.-2021
Министерство Финансов	MUM072_0013	10,50%	5,8	2-авг.-2021
Министерство Финансов	MUM168_0005	10,75%	13,6	30-июл-2021
Министерство Финансов	MUM084_0018	10,51%	6,7	30-июл-2021
Министерство Финансов	MUM132_0007	10,65%	11,0	29-июл-2021
Министерство Финансов	MUM120_0016	10,30%	3,8	29-июл-2021
Министерство Финансов	MUM096_0012	10,55%	8,0	28-июл-2021
Министерство Финансов	MUM180_0001	10,10%	2,8	28-июл-2021
Министерство Финансов	MUM120_0016	10,26%	3,8	27-июл-2021
Министерство Финансов	MUM132_0007	10,65%	11,0	26-июл-2021
Министерство Финансов	MUM180_0013	10,67%	11,7	23-июл-2021
Министерство Финансов	MUM120_0016	10,07%	3,8	23-июл-2021
Министерство Финансов	MUM180_0013	10,67%	11,7	21-июл-2021
Министерство Финансов	MUM072_0013	10,46%	5,8	19-июл-2021
Министерство Финансов	MUM180_0013	10,67%	11,7	16-июл-2021
Министерство Финансов	MUM072_0013	10,49%	5,8	14-июл-2021
Министерство Финансов	MUM156_0007	10,70%	12,6	12-июл-2021
Министерство Финансов	MUM084_0018	10,51%	6,77	7-июл-2021
Министерство Финансов	MUM120_0016	10,07%	3,90	2-июл-2021
Министерство Финансов	MUM240_0001	10,55%	10,82	30-июн-2021
Министерство Финансов	MUM084_0018	10,48%	6,79	29-июн-2021
Министерство Финансов	MUM180_0001	9,60%	2,90	25-июн-2021

Ежедневный обзор

5 августа 2022 г.

Министерство Финансов	MUM072_0013	10,48%	5,92	18-июн-2021
Министерство Финансов	MUM168_0005	10,70%	13,74	16-июн-2021
Министерство Финансов	MUM072_0013	10,45%	5,93	14-июн-2021
Министерство Финансов	MUM120_0016	9,97%	3,96	11-июн-2021
Министерство Финансов	MUM156_0007	10,65%	12,70	9-июн-2021
Министерство Финансов	MUM144_0003	9,68%	1,88	7-июн-2021
Министерство Финансов	MUM120_0016	10,02%	3,7	4-июнь-2021
Министерство Финансов	MUM180_0013	10,64%	11,8	2-июнь-2021
Министерство Финансов	MUM180_0012	10,50%	8,7	31-май-2021
Министерство Финансов	MUM120_0016	9,90%	4,0	28-май-2021
Министерство Финансов	MUM180_0001	9,75%	3,0	26-май-2021
Министерство Финансов	MUM120_0019	10,49%	9,8	25-май-2021
Министерство Финансов	MUM084_0018	10,40%	6,9	21-май-2021
Министерство Финансов	MUM072_0013	10,40%	6	19-май-2021
Министерство Финансов	MUM084_0017	9,77%	2,7	18-май-2021
Министерство Финансов	MUM144_0003	9,65%	1,94	17-май-2021
Министерство Финансов	MUM168_0005	10,62%	13,83	14-май-2021
Министерство Финансов	MUM084_0018	10,40%	6,92	12-май-2021
Министерство Финансов	MUM180_0012	10,45%	8,76	5-май-2021
Министерство Финансов	MUM120_0017	10,20%	5,84	4-май-2021
Министерство Финансов	MUM084_0017	9,72%	2,76	28-апр.-2021
Министерство Финансов	MUM084_0018	10,40%	6,97	26-апр.-2021
Министерство Финансов	MUM084_0017	9,68%	2,77	23-апр.-2021
Министерство Финансов	MUM120_0017	10,19%	5,88	21-апр.-2021
Министерство Финансов	MUM156_0007	10,58%	12,84	19-апр.-2021
Министерство Финансов	MUM084_0017	9,59%	2,79	16-апр.-2021
Министерство Финансов	MUM180_0013	10,56%	11,98	14-апр.-2021
Министерство Финансов	MUM084_0018	10,40%	7,01	12-апр.-2021
Министерство Финансов	MUM120_0017	10,16%	5,91	9-апр.-2021
Министерство Финансов	MUM180_0012	10,35%	8,84	7-апр.-2021
Министерство Финансов	MUM120_0017	10,12%	5,92	5-апр.-2021
Министерство Финансов	MUM084_0017	9,55%	2,83	2-апр.-2021
Министерство Финансов	MUM180_0012	10,25%	8,86	30-мар.2021
Министерство Финансов	MUM084_0017	9,47%	2,84	29-мар.2021
Министерство Финансов	MUM132_0003	9,25%	1	26-мар.2021
Министерство Финансов	MUM084_0017	9,41%	2,85	25-мар.2021
Министерство Финансов	MUM084_0017	9,36%	2,87	18-мар.2021
Министерство Финансов	MUM120_0019	10,30%	10,01	17-мар.2021
Министерство Финансов	MUM120_0016	9,37%	4,21	12-мар.2021
Министерство Финансов	MUM168_0005	10,25%	14,01	10-мар.2021
Министерство Финансов	MUM084_0017	9,27%	2,9	09-мар.2021
Министерство Финансов	MUM084_0017	9,26%	2,91	05-мар.2021
Министерство Финансов	MUM084_0017	9,26%	2,91	03-мар.2021
Министерство Финансов	MUM156_0007	10,13%	12,98	01-мар.2021

Ежедневный обзор

5 августа 2022 г.

Министерство Финансов	МКМ012_0149	8,99%	0,9	26-февр.2021
Министерство Финансов	MUM120_0016	9,38%	4,25	26-февр.2021
Министерство Финансов	MUM156_0002	9,17%	2,4	25-февр.2021
Министерство Финансов	MUM084_0017	9,30%	2,93	24-февр.2021
Министерство Финансов	MUM180_0012	10,05%	8,95	23-февр.2021
Министерство Финансов	MUM156_0002	9,19%	2,41	19-февр.2021
Министерство Финансов	MUM156_0007	10,12%	13,01	17-февр.2021
Министерство Финансов	МКМ012_0149	9,14%	0,94	12-февр.2021
Министерство Финансов	MUM096_0011	10,07%	7,72	8-февр.2021
Министерство Финансов	MUM120_0016	9,77%	4,31	5-февр.2021
Министерство Финансов	MUM180_0011	10,00%	8,53	3-февр.2021
Министерство Финансов	MUM120_0017	9,99%	6,09	1-февр.2021
Министерство Финансов	MUM180_0001	9,57%	3,31	29-январ.2021
Министерство Финансов	MUM156_0002	9,47%	2,49	29-январ.2021
Министерство Финансов	MUM180_0013	10,40%	12,19	27-январ.2021
Министерство Финансов	MUM120_0017	10,03%	6,11	25-январ.2021
Министерство Финансов	MUM156_0002	9,58%	2,51	22-январ.2021
Министерство Финансов	MUM240_0001	10,21%	11,27	18-январ.2021
Министерство Финансов	MUM120_0017	10,10%	6,15	13-январ.2021
Министерство Финансов	MUM180_0001	10,00%	3,37	6-январ.2021

Источник: KASE, *лет до погашения с момента размещения

Таблица 6. Доля владения нот НБК нерезидентами, млрд. тенге

Дата	Доля владения нот НБК нерезидентами					
	Резиденты	Нерезиденты	Всего в обращении	Резиденты	Нерезиденты	Изменение (нерезиденты)
22.07.2022	1 618,52	90,01	1 708,53	94,7%	5,3%	-38,42
15.07.2022	1 656,94	100,01	1 756,96	94,3%	5,7%	60,63
08.07.2022	1 596,31	120,76	1 717,08	93,0%	7,0%	-112,64
01.07.2022	1 708,95	120,76	1 829,71	93,4%	6,6%	83,48
24.06.2022	1 625,47	130,76	1 756,23	92,6%	7,4%	18,43
17.06.2022	1 607,04	140,76	1 747,81	91,9%	8,1%	-42,97
10.06.2022	1 650,01	140,76	1 790,78	92,1%	7,9%	19,70
03.06.2022	1 630,31	150,76	1 781,07	91,5%	8,5%	45,09
27.05.2022	1 585,22	150,76	1 735,99	91,3%	8,7%	-10,00
20.05.2022	1 578,15	160,76	1 738,91	90,8%	9,2%	0,00
13.05.2022	1 602,67	160,76	1 763,44	90,9%	9,1%	-20,00
06.05.2022	1 598,97	180,76	1 779,73	89,8%	10,2%	18,75
29.04.2022	1 610,90	162,01	1 772,92	90,9%	9,1%	0,00
22.04.2022	1 552,75	162,01	1 714,76	90,6%	9,4%	17,91
15.04.2022	1 435,62	144,1	1 579,72	90,9%	9,1%	14,09
08.04.2022	1 390,41	130,01	1 520,42	91,4%	8,6%	15,00
01.04.2022	1 354,55	115,01	1 469,56	92,2%	7,8%	40,00
25.03.2022	1 250,90	75,01	1 325,91	94,3%	5,7%	-71,34
18.03.2022	1 430,42	146,35	1 576,77	90,7%	9,3%	24,04
11.03.2022	1 341,62	122,31	1 463,93	91,6%	8,4%	-55,06
05.03.2022	1 683,99	177,37	1 861,36	90,5%	9,5%	-20,04
25.02.2022	1 679,87	197,41	1 877,28	89,5%	10,5%	45,59
18.02.2022	1 710,03	151,82	1 861,85	91,8%	8,2%	10,56
11.02.2022	1 770,99	141,26	1 912,25	92,6%	7,4%	12,25
04.02.2022	1 645,90	129,01	1 774,90	92,7%	7,3%	-13,03
28.01.2022	1 639,32	142,04	1 781,36	92,0%	8,0%	2,00
21.01.2022	1 693,79	140,04	1 833,83	92,4%	7,6%	10,09
14.01.2022	1 618,00	129,95	1 747,96	92,6%	7,4%	-62,43
06.01.2022	1 640,99	192,38	1 833,36	89,5%	10,5%	-18,92
31.12.2021	1 938,48	211,3	2 149,78	90,2%	9,8%	-0,38
24.12.2021	1 842,45	211,68	2 054,14	89,7%	10,3%	-4,20
15.12.2021	1 899,57	215,88	2 115,45	89,8%	10,2%	-111,93
10.12.2021	2 095,32	327,81	2 423,13	86,5%	13,5%	-45,31
03.12.2021	2 275,47	373,12	2 648,59	85,9%	14,1%	0,45
26.11.2021	2 152,41	372,67	2 525,08	85,2%	14,8%	-30,40

Ежедневный обзор

5 августа 2022 г.

19.11.2021	2 086,03	403,07	2 489,11	83,8%	16,2%	22,58
12.11.2021	2 018,44	380,49	2 398,93	84,1%	15,9%	43,00
05.11.2021	2 036,33	337,49	2 373,82	85,8%	14,2%	-108,72
29.10.2021	2 546,32	446,21	2 992,54	85,1%	14,9%	25,45
22.10.2021	2 416,90	420,76	2 837,66	85,2%	14,8%	51,15
15.10.2021	2 425,02	369,61	2 794,62	86,8%	13,2%	-52,29
08.10.2021	2 433,47	421,9	2 855,37	85,2%	14,8%	2,78
01.10.2021	2 379,45	419,12	2 798,58	85,0%	15,0%	-52,09
24.09.2021	2 535,46	471,21	3 006,67	84,3%	15,7%	85,48
17.09.2021	2 432,57	385,73	2 818,29	86,3%	13,7%	33,05
10.09.2021	2 424,57	352,68	2 777,26	87,3%	12,7%	-67,52
03.09.2021	2 690,72	420,2	3 110,91	86,5%	13,5%	-9,88
27.08.2021	2 793,58	430,08	3 223,66	86,7%	13,3%	-35,00
20.08.2021	2 782,93	465,08	3 248,01	85,7%	14,3%	-11,87
13.08.2021	2 730,47	476,95	3 207,42	85,1%	14,9%	49,15
06.08.2021	2 779,62	427,8	3 207,42	86,7%	13,3%	-53,43
30.07.2021	2 899,72	481,23	3 380,95	85,8%	14,2%	-26,20
23.07.2021	3 007,80	507,43	3 515,23	85,6%	14,4%	-49,44
16.07.2021	3 028,90	556,87	3 585,77	84,5%	15,5%	19,00
09.07.2021	3 029,13	537,87	3 567,00	84,9%	15,1%	12,08
03.07.2021	3 017,83	525,79	3 543,62	85,2%	14,8%	11,11
25.06.2021	2 941,48	514,68	3 456,16	85,1%	14,9%	-57,66
18.06.2021	2 900,83	572,34	3 473,17	83,5%	16,5%	26,06
11.06.2021	2 945,94	546,28	3 492,22	84,4%	15,6%	-28,41
04.06.2021	2 899,15	574,69	3 473,84	83,5%	16,5%	63,04
28.05.2021	2 733,50	511,65	3 245,15	84,2%	15,8%	-27,09
21.05.2021	2 667,30	538,74	3 206,04	83,2%	16,8%	26,37
14.05.2021	2 583,91	512,37	3 096,28	83,5%	16,5%	56,68
06.05.2021	2 668,79	455,69	3 124,48	85,4%	14,6%	6,53
30.04.2021	3 036,14	449,16	3 485,31	87,1%	12,9%	48,61
23.04.2021	2 989,95	400,55	3 390,50	88,2%	11,8%	-104,03
16.04.2021	2 856,56	504,58	3 361,14	85,0%	15,0%	-32,78
09.04.2021	2 982,52	537,36	3 519,89	84,7%	15,3%	-9,34
02.04.2021	2 915,59	546,7	3 462,29	84,2%	15,8%	-18,26
26.03.2021	2 891,13	564,96	3 456,08	83,7%	16,3%	1,81
19.03.2021	3 103,20	563,15	3 666,17	84,6%	15,4%	39,58
12.03.2021	3 110,10	523,57	3 633,68	85,6%	14,4%	-32,05
05.03.2021	3 161,39	555,62	3 717,01	85,1%	14,9%	-44,62
26.02.2021	3 184,01	600,24	3 784,25	84,1%	15,9%	79,60
19.02.2021	3 157,94	520,64	3 678,58	85,8%	14,2%	14,79
12.02.2021	3 215,93	505,85	3 721,77	86,4%	13,6%	52,20

Ежедневный обзор

5 августа 2022 г.

05.02.2021	3 265,40	453,65	3 719,05	87,8%	12,2%	65,81
29.01.2021	2 998,15	387,84	3 385,99	88,5%	11,5%	-11,49
22.01.2021	2 787,13	399,33	3 186,46	87,5%	12,5%	101,79
15.01.2021	2 710,42	297,54	3 007,96	90,1%	9,9%	-48,83
08.01.2021	2 421,39	346,37	2 767,76	87,5%	12,5%	-4,88
31.12.2020	2 703,94	351,25	3 055,19	88,5%	11,5%	34,55
25.12.2020	2 588,32	316,7	2 905,02	89,1%	10,9%	0,49
20.12.2020	2 549,40	316,21	2 865,61	89,0%	11,0%	-10,51
11.12.2020	2 448,78	326,72	2 775,50	88,2%	11,8%	32,94
04.12.2020	2 291,64	293,78	2 585,42	88,6%	11,4%	-0,85
27.11.2020	2 568,28	294,63	2 862,91	89,7%	10,3%	11,38
20.11.2020	2 593,11	283,25	2 876,36	90,2%	9,8%	112,19
13.11.2020	2 700,93	171,06	2 871,99	94,0%	6,0%	-27,84
06.11.2020	2 709,74	198,9	2 908,64	93,2%	6,8%	1,91
30.10.2020	2 718,02	196,99	2 915,01	93,2%	6,8%	14,21
23.10.2020	2 957,30	182,78	3 140,08	94,2%	5,8%	-15,65
16.10.2020	3 063,48	198,43	3 261,91	93,9%	6,1%	46,78
09.10.2020	3 128,26	151,65	3 279,91	95,4%	4,6%	9,60
02.10.2020	3 185,66	142,05	3 327,71	95,7%	4,3%	13,49
25.09.2020	3 172,00	128,56	3 300,56	96,1%	3,9%	

Источник: Национальный Банк РК

Подготовлено АО «Halyk Global Markets»

АО «Halyk Finance»

Департамент исследований

E-mail
research@halykfinance.kz

Департамент продаж

E-mail
sales@halykfinance.kz

Адрес:

Halyk Finance
пр. Абая, 109 «В», 5 этаж
A05A1B4, Алматы, Республика Казахстан
Тел. +7 727 339 43 77
www.halykfinance.kz

Bloomberg

HLFN

Thomson Reuters

Halyk Finance

Factset

Halyk Finance

Capital IQ

Halyk Finance

Заявление об ограничении ответственности

Настоящая публикация носит исключительно информационный характер и не является предложением или попыткой со стороны АО «Halyk Finance» купить, продать или вступить в иную сделку в отношении каких-либо ценных бумаг и иных финансовых инструментов, на которые в настоящей публикации может содержаться ссылка, предоставить какие-либо инвестиционные рекомендации или услуги. Указанные предложения могут быть направлены исключительно в соответствии с требованиями применимого законодательства. Настоящая публикация основана на информации, которую мы считаем надежной, однако мы не утверждаем, что все приведенные сведения абсолютно точны. При этом, отмечаем, что прошлая доходность не является показателем доходности инвестиций в будущем. Мы не несем ответственности за использование клиентами информации, содержащейся в настоящей публикации, а также за сделки и операции с ценными бумагами и иными финансовыми инструментами, упоминающимися в ней. Мы не берем на себя обязательство регулярно обновлять информацию, которая содержится в настоящей публикации или исправлять возможные неточности. HF, его аффилированные и должностные лица, партнеры и сотрудники, в том числе лица, участвующие в подготовке и выпуске этого материала, оставляют за собой право участвовать в сделках в отношении упоминающихся в настоящей публикации ценных бумаг и иных финансовых инструментов. Также отмечаем, что на ценные бумаги и иные финансовые инструменты, рассматриваемые в настоящей публикации и номинированные в иностранной валюте, могут оказывать влияние обменные курсы валют. Изменение обменных курсов валют может вызвать снижение стоимости инвестиций в указанные активы. Следует иметь в виду, что инвестирование в Американские депозитарные расписки также подвержено риску изменения обменного курса валют, а инвестирование в казахстанские ценные бумаги и иные финансовые инструменты имеет значительный риск. В указанной связи, инвесторы до принятия решения об участии в сделках с ценными бумагами и иными финансовыми инструментами, рассматриваемыми в настоящей публикации, должны проводить собственное исследование относительно надежности эмитентов данных ценных бумаг и иных финансовых инструментов.

Настоящая информация не предназначена для публичного распространения и не может быть воспроизведена, передана или опубликована, целиком или по частям, без предварительного письменного разрешения АО «Halyk Finance».