



Ежедневный обзор

Усиление волатильности на Уолл-стрит

3 августа 2022 г.

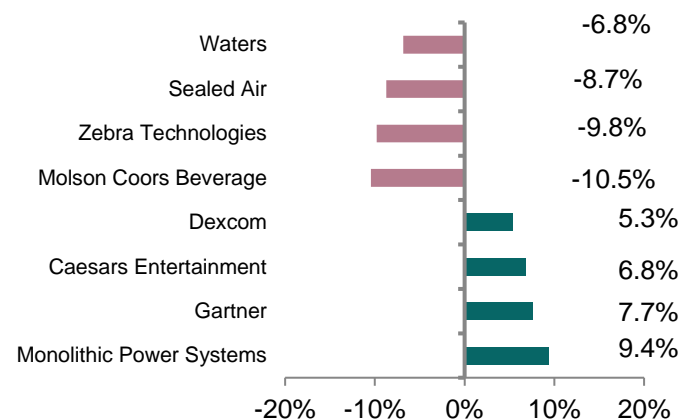
>> Усиление волатильности на Уолл-стрит

Визит Нэнси Пелоси на Тайвань усилил волатильность на Уолл-стрит. Благополучное, вопреки угрозам со стороны Пекина, приземление самолета спикера Палаты представителей США в Тайбэе позволило рынку испытать облегчение. Самый пессимистичный сценарий, который потенциально мог пересечь точку невозврата в отношениях между двумя мировыми державами, не воплотился в жизнь, что дало рынку импульс резко уйти вверх в положительную область. Однако, позитивные настроения на Уолл-стрит доминировали лишь до середины торгов, далее динамика стала более пессимистичной. По итогам минувших торгов индексы скорректировались вниз в пределах 1,2%.

>> Нефть закрылась выше \$100 за баррель

После кратковременного ухода нефтяных котировок ниже психологического уровня в \$100 за баррель цены на нефть нашли в себе силы восстановить потери начала торгов и показать подъем на 0,5% до \$100,5 за баррель. Поддержку нефти оказали ожидания рынка относительно сохранения приверженности разумного увеличения нефтедобычи со стороны участников сделки ОПЕК+, которая состоится уже сегодня.

Лидеры и аутсайдеры индекса S&P 500



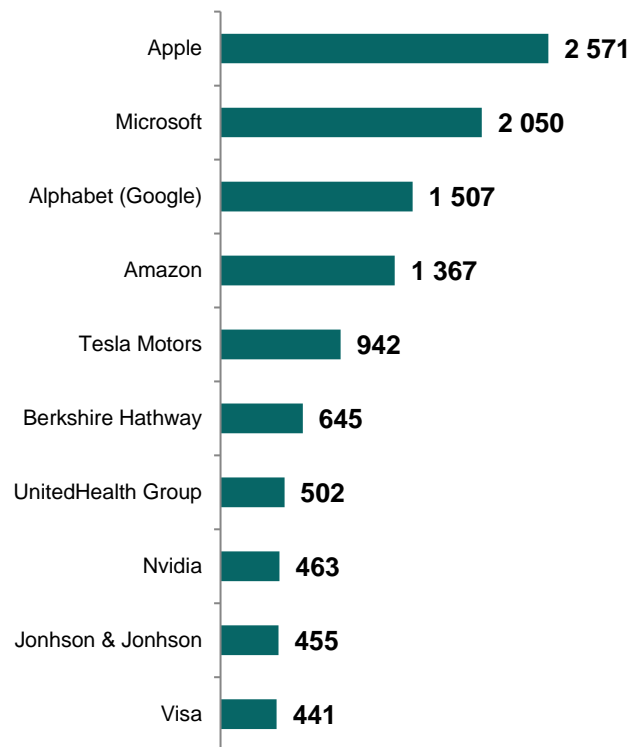
Товарный рынок

	Знач.	Изменение			
		1D	1W	1M	YTD
Brent	100,5	0,5%	-3,7%	-2,2%	29,3%
LME Copper	7 807	-0,2%	3,6%	3,8%	-19,7%
Zinc	3 312	-0,5%	9,0%	10,5%	-6,3%
Gold	1 776,2	0,2%	3,3%	-1,7%	-2,9%
Silver	20,2	-1,0%	8,4%	1,4%	-13,3%
Natural Gas	7,7	-7,0%	-14,3%	39,5%	106,6%
Aluminum	2 415	-0,7%	-0,3%	0,2%	-14,0%

Ежедневный обзор

3 августа 2022 г.

>> Рыночная капитализация 10 крупнейших публичных компаний США, млрд. \$



>> Динамика изменения индекса S&P 500

	Изменение		Количество эмитентов	Вес, (%)
	в %	в пунктах		
S&P 500	-0,7%	-27,4	503	100%
Information Technology	-0,7%	-8,0	76	27,4%
Health Care	-0,4%	-2,2	64	14,9%
Consumer Discretionary	-0,7%	-3,4	58	11,0%
Financials	-1,1%	-4,7	66	10,8%
Communication Services	-0,2%	-0,6	26	8,9%
Industrials	-1,1%	-3,4	71	7,6%
Consumer Staples	-0,7%	-2,0	33	6,9%
Energy	-0,2%	-0,4	21	4,2%
Utilities	-0,2%	-0,3	29	3,0%
Real Estate	-1,3%	-1,5	31	2,9%
Materials	-1,0%	-1,0	28	2,5%

»» Усиление волатильности на Уолл-стрит

Визит Нэнси Пелоси на Тайвань усилил волатильность на Уолл-стрит. Благополучное приземление самолета спикера Палаты представителей США в Тайбэе вопреки угрозам со стороны Пекина позволило рынку испытать облегчение. Самый пессимистичный сценарий, который потенциально мог пересечь точку невозврата в отношениях между двумя мировыми державами, не воплотился в жизнь, что дало рынку импульс резко уйти вверх в положительную область. Однако позитивные настроения на Уолл-стрит доминировали лишь до середины торгов, далее динамика стала более пессимистичной. По итогам минувших торгов индексы скорректировались вниз в пределах 1,2%. Наибольшая коррекция наблюдалась в секторах недвижимости (-1,3%), финансов (-1,1%) и промышленности (-1,1%). Бенефициаром усиления геополитической напряженности между США и Китаем выступило золото, которое подорожало почти до месячных максимумов. Драгоценный металл подрос на 0,2% до \$1 776,2 за тройскую унцию. Между тем «ястребиная» риторика некоторых членов FOMC послужила причиной резкого роста доходностей по казначейским облигациям США. Так, доходность по 10-летним бумагам поднялась сразу на 18 б.п. (максимальный дневной подъем с середины июня) до 2,75%. Доходность по 2-летним трэжерис вновь преодолела уровень в 3% и увеличилась на 19 б.п. (максимальный дневной подъем с середины июня) до 3,06%. Глава ФРБ (Федерального Резервного Банка) Чикаго Чарльз Эванс в интервью журналистам во вторник заявил о необходимости повышения ставки на сентябрьском заседании (20–21 сентября) на 50 б.п. до 2,75%–3,00% годовых, при этом Эванс не исключил возможности повышения ставки сразу на 75 б.п., как это было на двух прошедших встречах регулятора в июне и июле.

»» Макроэкономический блок

Традиционно в фокусе внимания рынка в первую пятницу месяца будет значиться публикация важного блока данных по рынку труда США. Согласно прогнозам экономистов, количество новых рабочих мест, созданных в несельскохозяйственном секторе экономики, в июле увеличится на 250 тыс. в сравнении с ростом на 372 тыс. месяцем ранее. Уровень безработицы, по ожиданиям экспертов, сохранится на том же уровне в 3,6%. По оценкам экспертов, рост среднечасовой оплаты труда в июле составит 4,9% в годовом выражении и на 0,3% в месячном исчислении.

Фондовые индексы	Регион	Посл. знач.	Изменение	
			За день	С начала года
Americas				
S&P 500	США	4 091,2	-0,67%	-14,16%
Dow Jones	США	32 396,2	-1,23%	-10,85%
NASDAQ	США	12 348,8	-0,16%	-21,07%
EMEA				
Euro Stoxx 50	Еврозона	3 684,6	-0,59%	-14,28%
FTSE 100	Великобритания	7 409,1	-0,06%	0,33%
CAC 40	Франция	6 409,8	-0,42%	-10,39%
DAX	Германия	13 449,2	-0,23%	-15,33%
IBEX 35	Испания	8 096,9	0,15%	-7,08%
FTSE MIB	Италия	22 351,0	-0,35%	-18,27%
Asia/Pacific				
Nikkei 225	Япония	27 741,0	0,53%	-3,65%
Hang Seng	Гонконг	19 689,2	-2,36%	-15,85%
CSI 300	Китай	4 107,0	-1,95%	-16,87%
Shanghai	Китай	3 186,3	-2,26%	-12,46%
Sensex	Индия	58 136,4	0,04%	-0,20%
Singapore	Сингапур	3 241,7	0,08%	3,78%
Emerging markets				
Bovespa	Бразилия	103 361,7	1,11%	-1,39%
RTSI\$	Россия	1 116,1	-1,99%	-30,06%
NIFTY 50	Индия	17 345,5	0,03%	-0,05%
TOP 40	ЮАР	61 588,2	-0,91%	-8,15%
Borsa Index	Турция	2 656,3	2,47%	42,99%
KASE	Казахстан	2 949,4	-0,65%	-19,75%

Ежедневный обзор

3 августа 2022 г.

>> Валютный рынок

- Индекс доллара США (DXY), показывающий отношение доллара относительно корзины из шести мировых валют, вырос на 0,8% до 106,2;
- Курс тенге к доллару США укрепился на 1,3% до 474,1.

>> Главные новости

- Зерновой союз Казахстана прогнозирует урожай зерна в 2022 г. на уровне 2021 г.;
- Население Казахстана к 2050 году превысит 27,7 млн человек – прогноз.

LIBOR (USD)

	Знач.	Значение на дату			
		1D	1W	1M	YTD
LIBOR Overnight	2,31%	2,32%	1,57%	1,57%	0,06%
LIBOR1M	2,37%	2,36%	2,30%	1,79%	0,10%
LIBOR3M	2,80%	2,79%	2,77%	2,29%	0,21%
LIBOR6M	3,38%	3,33%	3,29%	2,94%	0,26%
LIBOR12M	3,74%	3,71%	3,78%	3,62%	0,58%

Валютный рынок

	Знач.	Изменение валютных пар			
		1D	1W	1M	YTD
DXY	106,2	0,8%	-0,9%	1,5%	11,0%
USD/KZT	474,1	1,3%	1,2%	-2,1%	-9,0%
USD/RUB	60,5	2,1%	-0,5%	-11,7%	18,9%
EUR/USD	1,02	-0,1%	0,7%	-2,2%	-10,5%
GBP/USD	1,22	-0,5%	1,6%	0,3%	-9,7%
USD/JPY	132,26	-0,4%	3,2%	2,5%	-14,9%

Долговой рынок

	Валюта	YTM	YTM на			
			1D	1W	1M	YTD
US Treasuries (10YR)	US\$	2,75%	2,57%	2,81%	3,01%	1,51%
US Treasuries (30YR)	US\$	3,01%	2,91%	3,03%	3,18%	1,90%
UK Gilts (30YR)	GBP	1,87%	1,81%	1,92%	2,23%	0,97%
Germany (10YR)	EUR	0,82%	0,78%	0,93%	1,34%	-0,18%
Russia (10YR)	RUB	7,88%	7,89%	8,00%	8,28%	7,72%
Kazakhstan (5YR)	US\$	3,33%	3,21%	3,51%	3,72%	1,39%

- **Зерновой союз Казахстана прогнозирует урожай зерна в 2022 г. на уровне 2021 г.**

Казахстанские аграрии в 2022 году планируют собрать 16 млн тонн зерновых культур, сообщил председатель Зернового союза Казахстана Нурлан Оспанов. "Мы прогнозируем, что урожайность в этом сезоне будет на уровне 12,5 центнера (с гектара - ИФ). При этом валовой сбор мы видим в районе 16 млн тонн, после доработки пшеницы мы оцениваем в 14,4 млн тонн", - сообщил Оспанов в ходе "круглого стола" во вторник.

Объем экспорта в сезоне 2022/2023 гг. союзом оценивается на уровне 9 млн тонн зерна и муки в зерновом эквиваленте. Валовой сбор зерновых и зернобобовых в Казахстане в 2021 году составил около 16,4 млн тонн против 20,06 млн тонн в 2020 году (снижение на 18,2%). Сокращение было связано с засухой в ряде регионов страны.

Оспанов также сообщил, что аграрии опасаются низких цен на казахстанское зерно из-за активного импорта из России: "Мы видим, что прогнозируется профицит зерна, который приведет к большим переходящим запасам в связи с активным импортом российской пшеницы и маслосемян. Вы знаете, что с 1 июля Россия сняла запрет на экспорт своей продукции, мы уже ощущаем поставки из РФ пшеницы и семян подсолнечника".

Он добавил, что в России в текущем году прогнозируется рекордный урожай по всем сельхозкультурам, и при ограниченных в настоящее время возможностях экспорта этот объем будет направлен на традиционные рынки. "Мы ожидаем, что выходом будут наши традиционные рынки, это Средняя Азия и Иран, Китайская Народная Республика и Казахстан. Поэтому так называемый российский фактор будет довлеть в течение всего предстоящего сезона", - отметил глава союза.

Источник: Интерфакс-Казахстан, Bloomberg

- **Население Казахстана к 2050 году превысит 27,7 млн человек - прогноз**

В Казахстане к 2030 году численность населения может составить 21,5 млн, а к 2050 году 27,7 млн человек, говорится в демографическом прогнозе АО "Центр развития трудовых ресурсов" (ЦРТР). "Согласно анализу, численность населения Казахстана к 2030 году может составить от 20,8 млн (при негативном сценарии) до 21,5 млн (при позитивном сценарии) человек, а к 2050 году - от 23,5 до 27,7 млн", - отмечается в прогнозе центра, распространенном в понедельник.

По данным центра, численность населения к 2030 году более всего вырастет в Нур-Султане на 420 тыс. человек, или на 33%, до 1,7 млн человек, в Алматы - на 414 тыс. человек, или на 20%, до 2 млн 466 тыс. человек, в Шымкенте - на 369 тыс. человек, или на 32%, до 1,5 млн человек. Кроме того, на 207 тыс. человек увеличится население в Туркестанской области, на 170 тыс. - Мангистауской, на 145 тыс. - Алматинской.

Сокращение численности населения ожидается в Восточно-Казахстанской, Костанайской, Северо-Казахстанской, Карагандинской, Павлодарской и Акмолинской областях, говорится в прогнозе.

Источник: Интерфакс-Казахстан, Bloomberg

Ежедневный обзор

3 августа 2022 г.

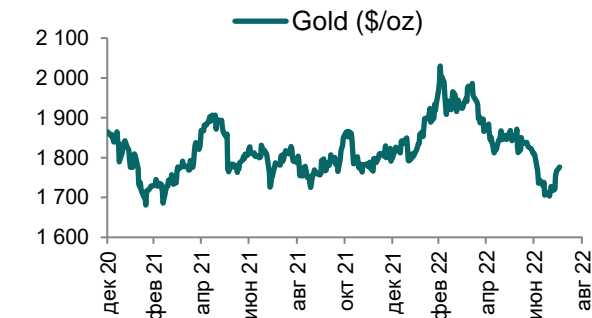
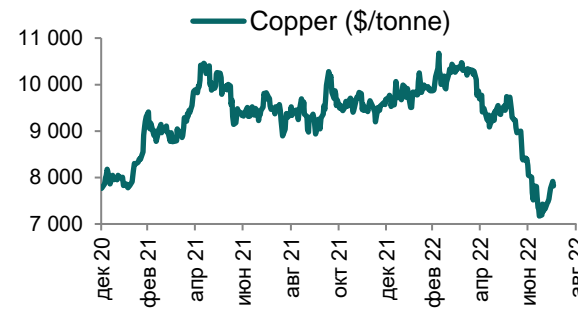
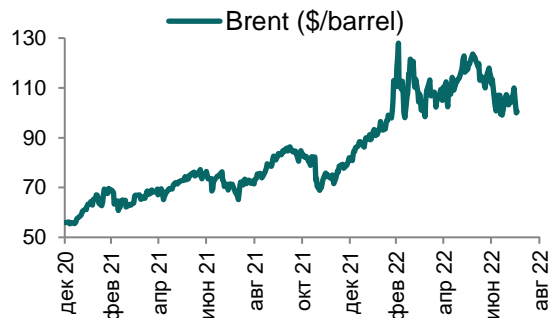
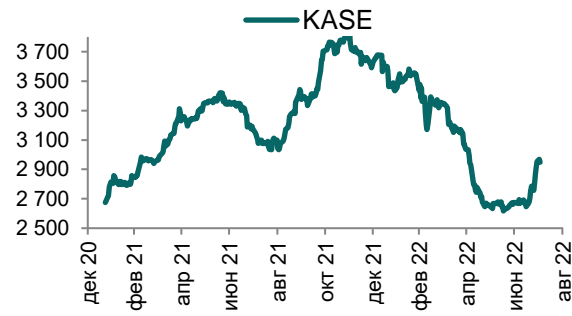
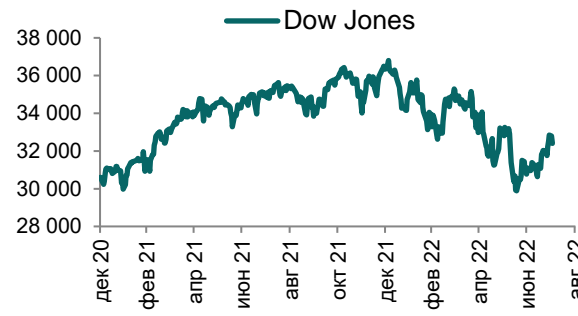
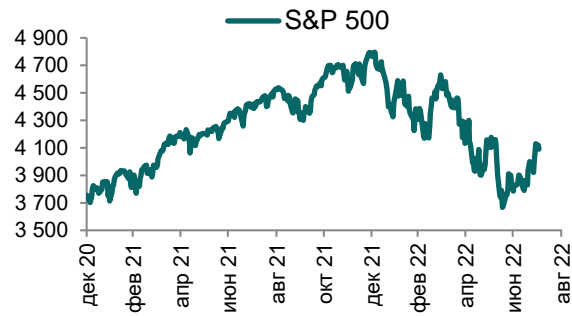
Таблица 1. Динамика изменения валют стран СНГ, развивающихся и развитых стран

Валютная пара (индекс)	Страна	Базовая ставка	Инфляция 2021	Доля в товарообороте*	Курс	1D	1W	1M	YTD
USD/RUB	Россия	8,00%	6,7%	23,6%	60,5	2,1%	-0,5%	-11,7%	18,9%
USD/GEL	Грузия	11,00%	9,3%	-	2,73	0,1%	1,3%	4,6%	11,6%
USD/BYN	Беларусь	12,00%	10,0%	0,9%	2,75	1,9%	-5,9%	-4,8%	-7,2%
USD/KGS	Кыргызстан	14,00%	11,2%	0,9%	82,57	0,7%	-0,2%	-4,8%	2,2%
USD/TJS	Таджикистан	13,25%	8,0%	1,1%	10,78	0,0%	-5,2%	5,7%	4,4%
USD/UZS	Узбекистан	15,00%	10,0%	3,6%	10 970,18	-0,3%	-0,4%	-1,2%	-1,4%
USD/UAH	Украина	25,00%	9,3%	0,9%	36,59	0,0%	0,8%	-24,5%	-34,1%
Развивающиеся страны									
USD/CNY	Китай	4,35%	0,9%	18,5%	6,75	0,2%	0,2%	-0,8%	-6,2%
USD/BRL	Бразилия	13,25%	8,3%	0,2%	5,28	-1,8%	-0,7%	2,7%	5,3%
USD/INR	Индия	4,90%	4,1%	2,2%	78,71	0,4%	1,5%	0,8%	-5,9%
USD/ZAR	ЮАР	5,50%	4,6%	-	16,70	-1,4%	1,3%	-2,1%	-4,8%
USD/TRY	Турция	14,00%	19,4%	4,1%	17,95	-0,3%	-0,5%	-6,9%	-34,9%
Развитые страны									
DXU	США	2,50%	4,7%	2,2%	106,24	0,8%	-0,9%	1,0%	11,0%
USD/CAD	Канада	2,50%	3,4%	0,3%	1,28	-0,1%	0,4%	0,3%	-1,6%
GBP/USD	Великобритания	1,25%	2,6%	1,2%	1,22	-0,5%	1,6%	0,9%	-9,7%
USD/CHF	Швейцария	-0,25%	0,6%	1,2%	0,95	-0,5%	0,9%	0,8%	-4,5%
USD/JPY	Япония	-0,10%	-0,3%	1,0%	132,26	-0,4%	3,2%	2,5%	-14,9%
USD/KRW	Южная Корея	2,25%	2,3%	2,5%	1 305,10	-0,1%	0,2%	-0,6%	-9,8%

Источник: Bloomberg; *доля в товарообороте в торговле с Казахстаном (9M2021 г.)

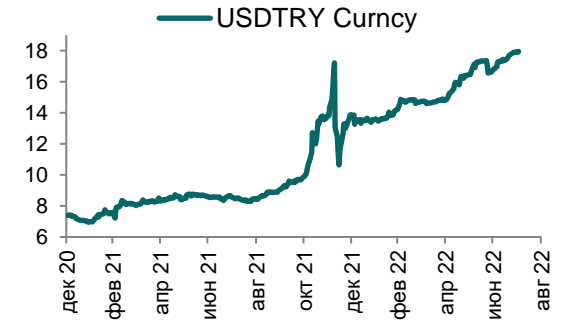
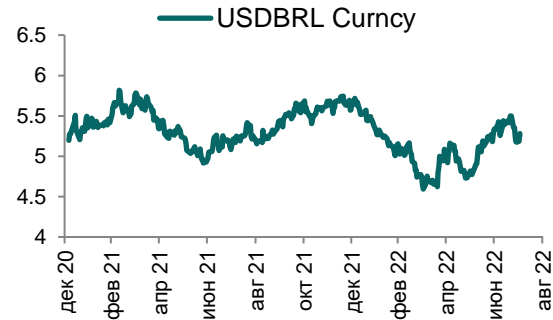
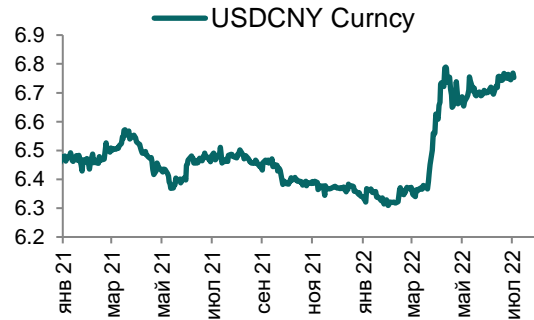
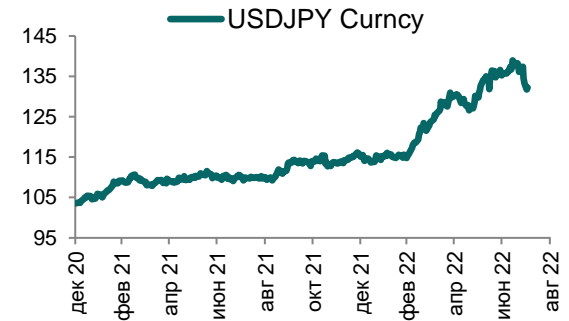
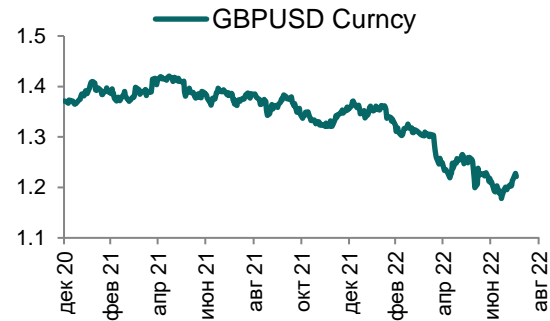
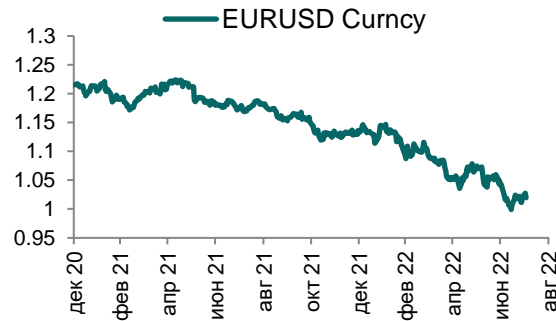
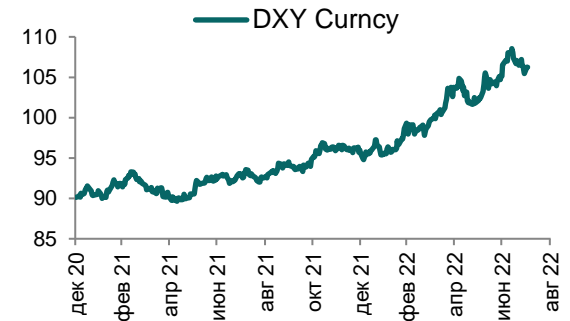
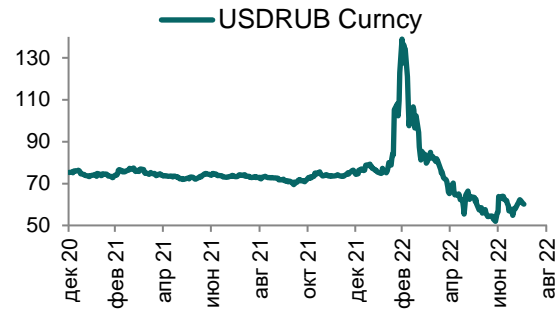
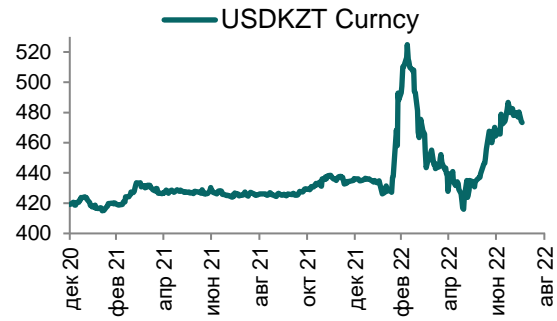
Ежедневный обзор

3 августа 2022 г.



Ежедневный обзор

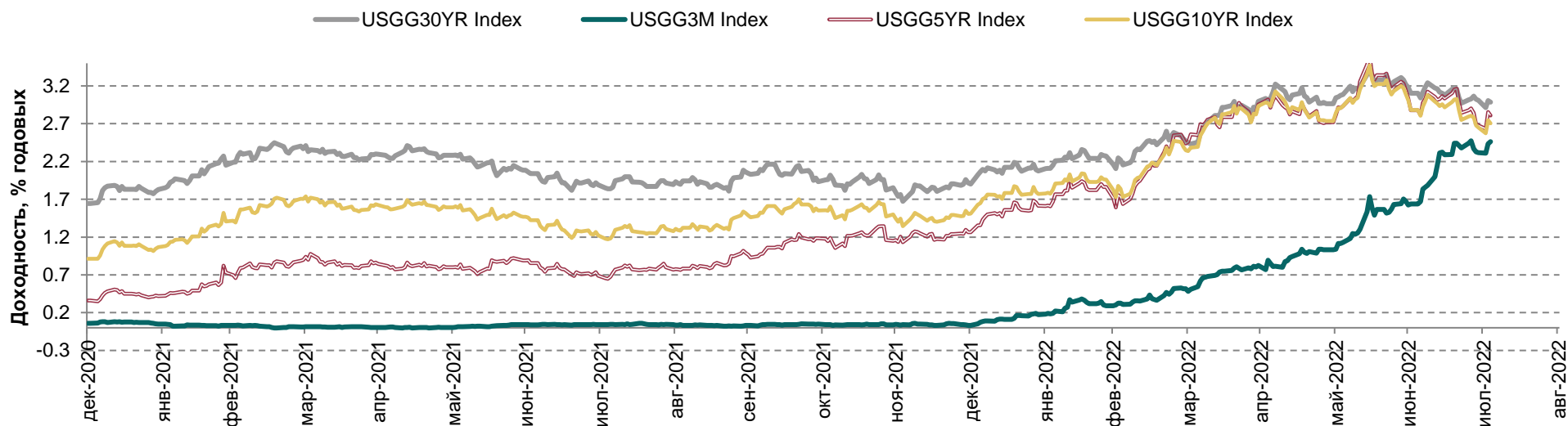
3 августа 2022 г.



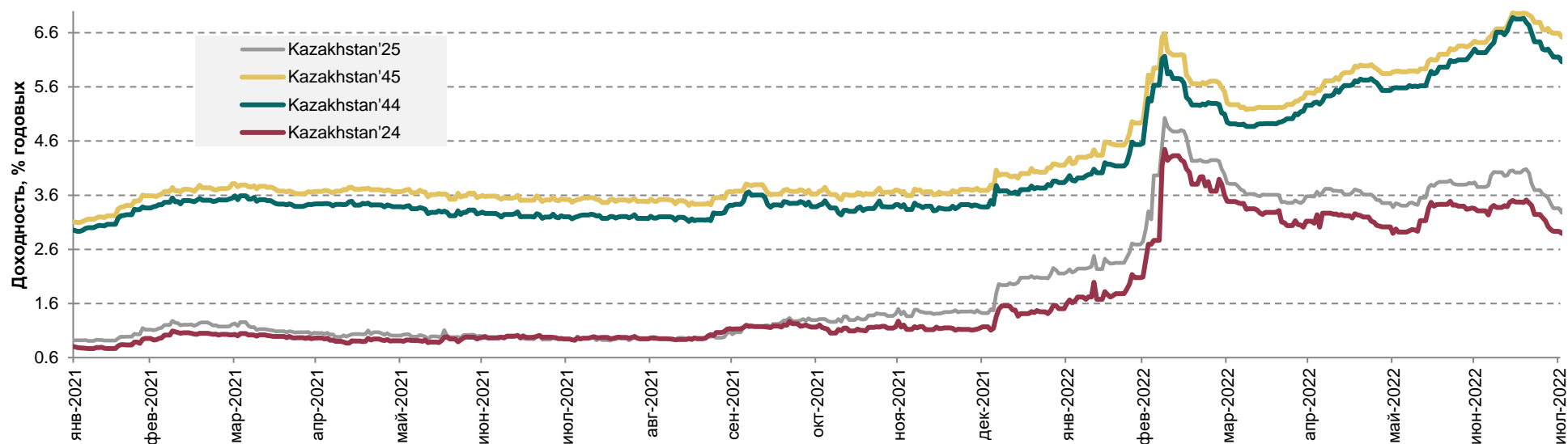
Ежедневный обзор

3 августа 2022 г.

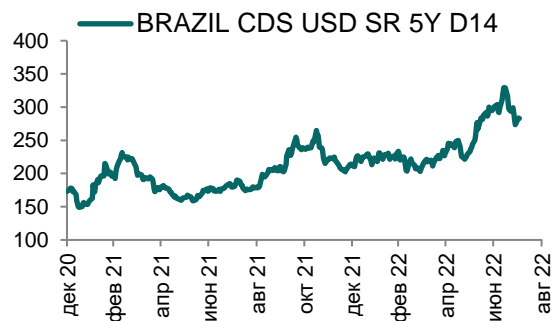
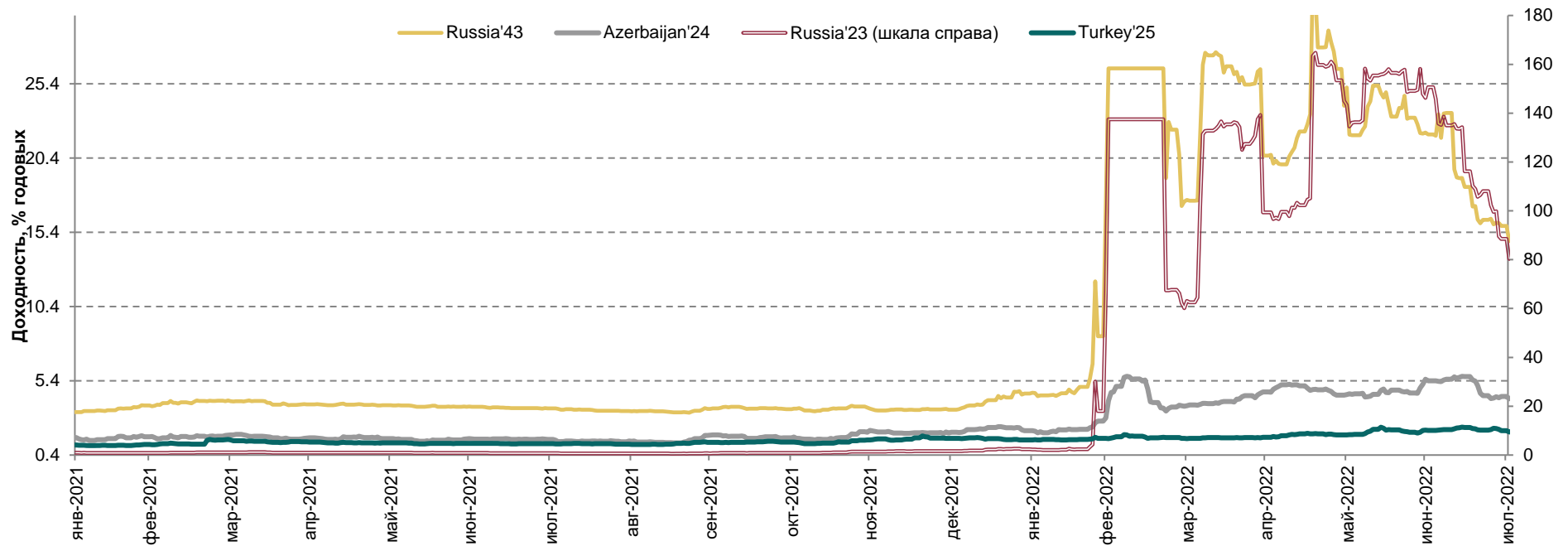
Доходность государственных ценных бумаг США



Динамика доходностей суверенных облигаций РК



Динамика доходностей суверенных еврооблигаций России, Турции и Азербайджана



Ежедневный обзор

3 августа 2022 г.

Таблица 2. Информация по казахстанским еврооблигациям

Выпуск	Валюта	Купон	Цена		Доходность		Сред		Дата погашения	Объем бумаг в обращении, млн.	Дюрация
			Покупка	Продажа	Покупка	Продажа	Z-Sprd	G-Sprd			
Республика Казахстан											
KAZAKS 0.6 09/30/26	EUR	0,60	91,55	96,12	2,78	1,57	24,83	115,55	30.09.2026	500	4,00
KAZAKS 2 3/8 11/09/28	EUR	2,38	99,00	#N/A N/A	2,55	#N/A N/A	109,28	198,87	09.11.2028	525	#N/A N/A
KAZAKS 1 1/2 09/30/34	EUR	1,50	69,14	70,49	4,94	4,75	300,54	386,84	30.09.2034	650	10,27
KAZAKS 1.55 11/09/23	EUR	1,55	98,50	99,31	2,77	2,11	104,14	171,89	09.11.2023	525	1,22
KAZAKS 3 7/8 10/14/24	USD	3,88	101,80	102,18	3,02	2,84	-10,82	-16,56	14.10.2024	1500	2,07
KAZAKS 6 1/2 07/21/45	USD	6,50	98,95	99,76	6,59	6,52	395,47	340,05	21.07.2045	1500	11,78
KAZAKS 5 1/8 07/21/25	USD	5,13	104,72	105,03	3,43	3,33	52,22	36,32	21.07.2025	2500	2,74
KAZAKS 4 7/8 10/14/44	USD	4,88	84,37	85,15	6,18	6,11	353,55	297,03	14.10.2044	1000	12,42
НК КазМунайГаз											
KZOKZ 6 3/8 10/24/48	USD	6,38	83,89	85,20	7,83	7,70	515,40	464,08	24.10.2048	1500	11,30
KZOKZ 5 3/4 04/19/47	USD	5,75	79,99	81,21	7,55	7,42	486,74	433,45	19.04.2047	1250	11,54
KZOKZ 5 3/8 04/24/30	USD	5,38	92,46	93,85	6,64	6,40	387,27	364,01	24.04.2030	1250	6,07
KZOKZ 3 1/2 04/14/33	USD	3,50	76,93	78,26	6,53	6,33	379,13	357,87	14.04.2033	750	8,34
KZOKZ 4 3/4 04/19/27	USD	4,75	92,08	93,27	6,74	6,43	382,15	359,95	19.04.2027	1000	4,06
KZOKZ 4 3/4 04/24/25	USD	4,75	96,45	97,38	6,19	5,80	295,93	282,23	24.04.2025	500	2,47
Самрук Казына											
SAMRUK 2 10/28/26	USD	2,00	87,62	88,48	5,30	5,06	242,71	219,36	28.10.2026	500	3,94
КазТрансГаз											
KZTGKZ 4 3/8 09/26/27	USD	4,38	88,67	89,91	7,04	6,73	414,79	392,42	26.09.2027	706	4,40
Казахстан ТемирЖолы											
KTZKZ 3 1/4 12/05/23	CHF	3,25	91,24	96,06	10,61	6,41	582,25	649,16	05.12.2023	250	1,20
KTZKZ 6.95 07/10/42	USD	6,95	85,40	87,07	8,48	8,29	569,06	510,55	10.07.2042	883	9,92
Банк Развития Казахстана											
DBKAZ 5 3/4 05/12/25	USD	5,75	99,06	99,87	6,12	5,80	296,33	282,25	12.05.2025	500	2,49
DBKAZ 4 1/8 12/10/22	USD	4,13	99,35	100,17	6,01	3,62	81,00	96,10	10.12.2022	564	0,34
DBKAZ 2.95 05/06/31	USD	2,95	74,13	75,07	6,94	6,77	425,94	403,93	06.05.2031	500	7,26
ТенгизШевройл											
TENGIZ 4 08/15/26	USD	4,00	83,76	84,91	9,19	8,78	609,40	588,15	15.08.2026	1000	3,28
TENGIZ 3 1/4 08/15/30	USD	3,25	73,23	74,95	7,80	7,45	493,81	470,29	15.08.2030	750	6,56
TENGIZ 2 5/8 08/15/25	USD	2,63	83,88	85,01	8,81	8,33	553,44	536,67	15.08.2025	500	2,76

Ежедневный обзор

3 августа 2022 г.

Таблица 3. Информация по узбекским еврооблигациям

Выпуск	Валюта	Купон	Цена		Доходность		Спред		Дата погашения	Объем бумаг в обращении, млн.	Дюрация
			Покупка	Продажа	Покупка	Продажа	Z-Sprd	G-Sprd			
Республика Узбекистан											
UZBEK 4,75 2024	USD	4,75%	96,82	97,59	6,95	6,41	357,88	365,04	20.02.2024	500	1,42
UZBEK 5,375 2029	USD	5,38%	87,74	88,76	7,80	7,59	529,14	505,44	20.02.2029	500	5,17
UZBEK 3,7 2030	USD	3,70%	74,32	75,53	7,99	7,75	548,16	525,59	25.11.2030	555	6,67
НБ Республики Узбекистан											
NBUZB 4,85 2025	USD	4,85%	87,61	88,84	9,38	8,90	603,02	585,38	21.10.2025	300	2,83
Узпромстройбанк											
SQBNZU 5,75 2024	USD	5,75%	89,72	91,42	10,86	9,96	704,42	696,85	02.12.2024	300	2,07
Ипотека Банк											
IPTBZU 5,5 2025	USD	5,50%	85,99	86,75	10,65	10,35	730,89	712,98	19.11.2025	300	2,85

Таблица 4. Информация по отслеживаемым еврооблигациям

Выпуск	Валюта	Купон	Цена		Доходность		Спред		Дата погашения	Объем бумаг в обращении, млн.	Дюрация
			Покупка	Продажа	Покупка	Продажа	Z-Sprd	OAS-Sprd			
Отслеживаемые облигации											
SEASPAN CORP	USD	5,50%	80,62	80,93	9,34	9,27	673,24	648,24	01.08.2029	750	5,49
GRUPO AXO SA DE CV	USD	5,75%	76,09	77,26	14,00	13,53	1084,06	1063,02	08.06.2026	325	3,19
CYDSA SAB DE CV	USD	6,25%	86,24	87,45	9,70	9,37	677,93	655,53	04.10.2027	402	4,13
BUKIT MAKMUR MANDIRI UTA	USD	7,75%	82,74	84,03	14,15	13,62	1088,28	1067,65	10.02.2026	400	2,77
EMPRESA ELECTRICA COCHRA	USD	5,50%	84,89	85,41	12,81	12,52	973,77	960,03	14.05.2027	315	2,08
GRUPO UNICOMER CO LTD	USD	7,88%	98,90	100,01	8,59	7,83	476,29	452,45	01.04.2024	350	1,48
IOCHPE-MAX/MAX WHEELS MX	USD	5,00%	87,01	88,46	7,85	7,50	494,52	470,49	07.05.2028	400	4,77
ADECOAGRO SA	USD	6,00%	91,16	92,34	8,14	7,84	525,15	499,01	21.09.2027	500	4,18

Кривая доходности ГЦБ

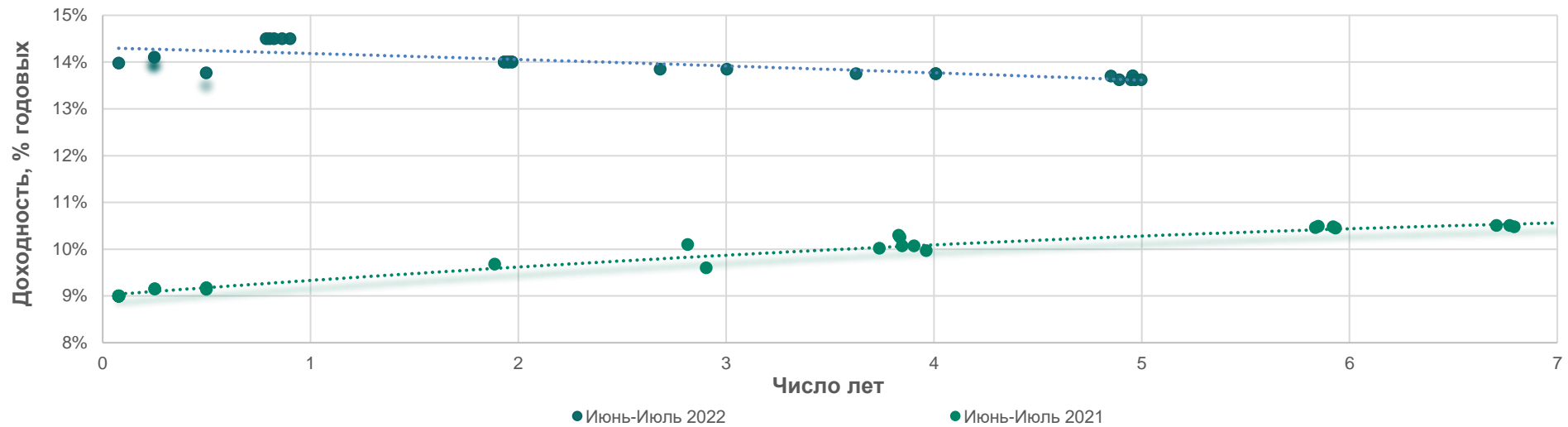


Таблица 5. Последние размещения нот и ГЦБ

Эмитент	Тикер	Доходность	Лет до погашения*	Дата размещения
Краткосрочные ноты				
Национальный Банк РК	NTK028_2802	13,98%	0,08	25-июль-2022
Национальный Банк РК	NTK029_2794	13,99%	0,08	6-июнь-2022
Национальный Банк РК	NTK091_2795	14,10%	0,25	8-июнь-2022
Национальный Банк РК	NTK092_2717	9,13%	0,25	4-май-2021
Национальный Банк РК	NTK182_2781	13,77%	0,50	18-март-2022
Национальный Банк РК	NTK364_2651	10,69%	1,00	17-июнь-2020
Ценные бумаги Министерства Финансов				
Министерство Финансов	MUM180_0002	14,00%	1,9	20-июль-2022
Министерство Финансов	MUM180_0002	14,00%	2,0	13-июль-2022
Министерство Финансов	MUM144_0003	14,50%	0,8	13-июль-2022
Министерство Финансов	MUM072_0013	13,70%	4,9	13-июль-2022
Министерство Финансов	MUM180_0002	14,00%	2,0	7-июль-2022
Министерство Финансов	MUM156_0005	13,71%	5,0	7-июль-2022
Министерство Финансов	MUM144_0003	14,50%	0,8	7-июль-2022
Министерство Финансов	MUM144_0003	14,50%	0,8	29-июнь-2022
Министерство Финансов	MUM072_0013	13,62%	4,9	29-июнь-2022
Министерство Финансов	MOM048_0053	13,75%	4,0	22-июнь-2022
Министерство Финансов	MOM036_0092	13,85%	3,0	22-июнь-2022
Министерство Финансов	MUM156_0005	13,62%	5,0	22-июнь-2022

Ежедневный обзор

3 августа 2022 г.

Министерство Финансов	MUM144_0003	14,50%	0,9	15-июнь-2022
Министерство Финансов	MUM180_0001	14,00%	1,9	15-июнь-2022
Министерство Финансов	MOM036_0091	13,85%	2,7	8-июнь-2022
Министерство Финансов	MOM048_0052	13,75%	3,6	8-июнь-2022
Министерство Финансов	MUM072_0013	13,62%	0,9	8-июнь-2022
Министерство Финансов	MUM180_0001	14,00%	2,0	8-июнь-2022
Министерство Финансов	MUM072_0013	14,50%	5,0	1-июнь-2022
Министерство Финансов	MUM180_0001	14,00%	2,0	1-июнь-2022
Министерство Финансов	MUM144_0003	14,50%	0,9	25-май-2022
Министерство Финансов	MUM120_0017	13,62%	4,8	25-май-2022
Министерство Финансов	MUM180_0001	14,00%	2,0	25-май-2022
Министерство Финансов	MUM144_0003	14,50%	0,9	18-май-2022
Министерство Финансов	MUM120_0017	13,62%	4,8	18-май-2022
Министерство Финансов	MOM048_0052	13,75%	3,7	18-май-2022
Министерство Финансов	MOM036_0091	13,85%	2,7	18-май-2022
Министерство Финансов	MUM180_0001	14,00%	2,0	11-май-2022
Министерство Финансов	MUM144_0003	14,50%	1,0	11-май-2022
Министерство Финансов	MOM036_0091	13,83%	2,8	11-май-2022
Министерство Финансов	MOM048_0052	13,75%	3,7	5-май-2022
Министерство Финансов	MUM120_0017	13,62%	4,8	5-май-2022
Министерство Финансов	MUM132_0006	13,76%	3,2	28-апр-2022
Министерство Финансов	MOM048_0052	13,79%	3,7	27-апр-2022
Министерство Финансов	MUM180_0002	13,97%	2,2	27-апр-2022
Министерство Финансов	MOM036_0091	13,81%	2,8	27-апр-2022
Министерство Финансов	MOM048_0052	13,62%	3,8	20-апр-2022
Министерство Финансов	MUM072_0013	13,55%	5,1	20-апр-2022
Министерство Финансов	MUM072_0013	13,17%	5,1	13-апр-2022
Министерство Финансов	MUM180_0002	13,69%	2,2	13-апр-2022
Министерство Финансов	MOM036_0091	13,56%	2,8	13-апр-2022
Министерство Финансов	MOM036_0091	12,84%	2,9	6-апр-2022
Министерство Финансов	MOM048_0052	12,64%	3,8	6-апр-2022
Министерство Финансов	MUM072_0013	12,50%	5,1	29-мар-2022
Министерство Финансов	MOM036_0091	12,71%	2,9	29-март-2022
Министерство Финансов	MUM072_0013	12,50%	5,1	29-март-2022
Министерство Финансов	MOM048_0052	12,59%	3,8	24-март-2022
Министерство Финансов	MUM072_0013	12,63%	5,2	24-март-2022
Министерство Финансов	MKM012_0150	13,70%	0,9	16-март-2022
Министерство Финансов	MOM036_0091	12,72%	2,9	16-март-2022
Министерство Финансов	MOM048_0052	12,67%	3,9	16-март-2022
Министерство Финансов	MUM096_0011	13,21%	6,7	2-март-2022
Министерство Финансов	MUM180_0016	12,91%	14,9	2-март-2022
Министерство Финансов	MUM180_0015	11,10%	14,5	23-февр.-2022
Министерство Финансов	MUM096_0012	10,97%	7,4	23-февр.-2022
Министерство Финансов	MUM180_0002	10,73%	2,4	16-февр.-2022

Ежедневный обзор

3 августа 2022 г.

Министерство Финансов	MUM120_0019	11,04%	9,1	16-февр.-2022
Министерство Финансов	MOM036_0091	10,75%	3,0	9-февр.-2022
Министерство Финансов	MUM132_0007	10,99%	10,5	9-февр.-2022
Министерство Финансов	MUM096_0013	11,00%	8,0	2-февр.-2022
Министерство Финансов	MUM156_0007	11,00%	12,0	2-февр.-2022
Министерство Финансов	MUM180_0016	11,05%	15,0	26-январ.-2022
Министерство Финансов	MUM072_0013	10,90%	5,3	26-январ.-2022
Министерство Финансов	MKM012_0150	10,30%	1,0	20-январ.-2022
Министерство Финансов	MOM048_0052	10,67%	4,0	19-январ.-2022
Министерство Финансов	MUM144_0009	10,87%	11,6	19-январ.-2022
Министерство Финансов	MUM096_0011	10,75%	6,8	12-январ.-2022
Министерство Финансов	MUM096_0012	10,75%	7,6	5-январ.-2022
Министерство Финансов	MUM120_0019	10,78%	9,2	20-дек.-2021
Министерство Финансов	MUM096_0012	10,75%	7,6	13-дек.-2021
Министерство Финансов	MUM120_0016	10,59%	3,5	10-дек.-2021
Министерство Финансов	MUM132_0007	10,81%	10,6	8-дек.-2021
Министерство Финансов	MUM180_0001	10,40%	2,5	29-нояб.-2021
Министерство Финансов	MUM180_0015	10,87%	14,7	29-нояб.-2021
Министерство Финансов	MOM060_0052	10,69%	4,7	26-нояб.-2021
Министерство Финансов	MUM168_0005	10,85%	13,3	24-нояб.-2021
Министерство Финансов	MUM072_0013	10,69%	5,5	22-нояб.-2021
Министерство Финансов	MOM060_0052	10,69%	4,7	19-нояб.-2021
Министерство Финансов	MUM120_0019	10,78%	9,3	19-нояб.-2021
Министерство Финансов	MUM156_0002	10,40%	1,7	17-нояб.-2021
Министерство Финансов	MUM132_0007	10,81%	10,7	17-нояб.-2021
Министерство Финансов	MUM120_0016	10,59%	3,5	15-нояб.-2021
Министерство Финансов	MUM144_0009	10,83%	11,8	15-нояб.-2021
Министерство Финансов	MUM180_0015	10,87%	14,8	12-нояб.-2021
Министерство Финансов	MOM060_0052	10,69%	4,7	10-нояб.-2021
Министерство Финансов	MUM132_0007	10,81%	10,7	10-нояб.-2021
Министерство Финансов	MUM096_0012	10,75%	7,7	8-нояб.-2021
Министерство Финансов	MUM084_0017	10,48%	2,2	5-нояб.-2021
Министерство Финансов	MUM156_0007	10,83%	12,3	3-нояб.-2021
Министерство Финансов	MUM084_0018	10,72%	6,4	1-нояб.-2021
Министерство Финансов	MUM120_0016	10,54%	3,6	29-окт.-2021
Министерство Финансов	MOM060_0052	10,68%	4,8	27-окт.-2021
Министерство Финансов	MUM180_0015	10,82%	14,8	25-окт.-2021
Министерство Финансов	MUM168_0005	10,80%	13,4	22-окт.-2021
Министерство Финансов	MUM180_0001	10,41%	2,6	20-окт.-2021
Министерство Финансов	MUM072_0013	10,65%	5,6	18-окт.-2021
Министерство Финансов	MUM156_0002	10,16%	1,8	15-окт.-2021
Министерство Финансов	MUM132_0007	10,74%	10,8	15-окт.-2021
Министерство Финансов	MOM060_0052	10,59%	4,8	13-окт.-2021
Министерство Финансов	MUM144_0009	10,76%	11,9	11-окт.-2021

Ежедневный обзор

3 августа 2022 г.

Министерство Финансов	MUM096_0012	10,66%	7,8	8-окт.-2021
Министерство Финансов	MUM168_0005	10,79%	13,4	4-окт.-2021
Министерство Финансов	MUM120_0016	10,45%	3,7	1-окт.-2021
Министерство Финансов	MUM180_0001	10,40%	2,6	29-сент.-2021
Министерство Финансов	MOM060_0052	10,56%	4,9	27-сент.-2021
Министерство Финансов	MUM144_0009	10,76%	11,9	24-сент.-2021
Министерство Финансов	MUM156_0007	10,77%	12,4	22-сент.-2021
Министерство Финансов	MUM180_0015	10,81%	14,9	20-сент.-2021
Министерство Финансов	MUM072_0013	10,59%	5,7	17-сент.-2021
Министерство Финансов	MUM096_0012	10,66%	7,9	15-сент.-2021
Министерство Финансов	MUM084_0018	10,56%	6,6	13-сент.-2021
Министерство Финансов	MUM120_0016	10,43%	3,7	10-сент.-2021
Министерство Финансов	MUM120_0019	10,64%	9,5	8-сент.-2021
Министерство Финансов	MOM060_0052	10,47%	4,9	6-сент.-2021
Министерство Финансов	MUM132_0007	10,67%	10,9	3-сент.-2021
Министерство Финансов	MUM096_0012	10,58%	7,9	27-авг.-2021
Министерство Финансов	MUM180_0015	10,78%	5,0	25-авг.-2021
Министерство Финансов	MUM144_0009	10,69%	11,6	23-авг.-2021
Министерство Финансов	MUM168_0005	10,75%	13,6	18-авг.-2021
Министерство Финансов	MOM060_0052	10,50%	7,0	16-авг.-2021
Министерство Финансов	MUM120_0016	10,36%	3,8	13-авг.-2021
Министерство Финансов	MUM156_0007	10,72%	12,5	11-авг.-2021
Министерство Финансов	MOM060_0052	10,50%	7,0	4-авг.-2021
Министерство Финансов	MUM072_0013	10,50%	5,8	2-авг.-2021
Министерство Финансов	MUM168_0005	10,75%	13,6	30-июл-2021
Министерство Финансов	MUM084_0018	10,51%	6,7	30-июл-2021
Министерство Финансов	MUM132_0007	10,65%	11,0	29-июл-2021
Министерство Финансов	MUM120_0016	10,30%	3,8	29-июл-2021
Министерство Финансов	MUM096_0012	10,55%	8,0	28-июл-2021
Министерство Финансов	MUM180_0001	10,10%	2,8	28-июл-2021
Министерство Финансов	MUM120_0016	10,26%	3,8	27-июл-2021
Министерство Финансов	MUM132_0007	10,65%	11,0	26-июл-2021
Министерство Финансов	MUM180_0013	10,67%	11,7	23-июл-2021
Министерство Финансов	MUM120_0016	10,07%	3,8	23-июл-2021
Министерство Финансов	MUM180_0013	10,67%	11,7	21-июл-2021
Министерство Финансов	MUM072_0013	10,46%	5,8	19-июл-2021
Министерство Финансов	MUM180_0013	10,67%	11,7	16-июл-2021
Министерство Финансов	MUM072_0013	10,49%	5,8	14-июл-2021
Министерство Финансов	MUM156_0007	10,70%	12,6	12-июл-2021
Министерство Финансов	MUM084_0018	10,51%	6,77	7-июл-2021
Министерство Финансов	MUM120_0016	10,07%	3,90	2-июл-2021
Министерство Финансов	MUM240_0001	10,55%	10,82	30-июн-2021
Министерство Финансов	MUM084_0018	10,48%	6,79	29-июн-2021
Министерство Финансов	MUM180_0001	9,60%	2,90	25-июн-2021

Ежедневный обзор

3 августа 2022 г.

Министерство Финансов	MUM072_0013	10,48%	5,92	18-июн-2021
Министерство Финансов	MUM168_0005	10,70%	13,74	16-июн-2021
Министерство Финансов	MUM072_0013	10,45%	5,93	14-июн-2021
Министерство Финансов	MUM120_0016	9,97%	3,96	11-июн-2021
Министерство Финансов	MUM156_0007	10,65%	12,70	9-июн-2021
Министерство Финансов	MUM144_0003	9,68%	1,88	7-июн-2021
Министерство Финансов	MUM120_0016	10,02%	3,7	4-июнь-2021
Министерство Финансов	MUM180_0013	10,64%	11,8	2-июнь-2021
Министерство Финансов	MUM180_0012	10,50%	8,7	31-май-2021
Министерство Финансов	MUM120_0016	9,90%	4,0	28-май-2021
Министерство Финансов	MUM180_0001	9,75%	3,0	26-май-2021
Министерство Финансов	MUM120_0019	10,49%	9,8	25-май-2021
Министерство Финансов	MUM084_0018	10,40%	6,9	21-май-2021
Министерство Финансов	MUM072_0013	10,40%	6	19-май-2021
Министерство Финансов	MUM084_0017	9,77%	2,7	18-май-2021
Министерство Финансов	MUM144_0003	9,65%	1,94	17-май-2021
Министерство Финансов	MUM168_0005	10,62%	13,83	14-май-2021
Министерство Финансов	MUM084_0018	10,40%	6,92	12-май-2021
Министерство Финансов	MUM180_0012	10,45%	8,76	5-май-2021
Министерство Финансов	MUM120_0017	10,20%	5,84	4-май-2021
Министерство Финансов	MUM084_0017	9,72%	2,76	28-апр.-2021
Министерство Финансов	MUM084_0018	10,40%	6,97	26-апр.-2021
Министерство Финансов	MUM084_0017	9,68%	2,77	23-апр.-2021
Министерство Финансов	MUM120_0017	10,19%	5,88	21-апр.-2021
Министерство Финансов	MUM156_0007	10,58%	12,84	19-апр.-2021
Министерство Финансов	MUM084_0017	9,59%	2,79	16-апр.-2021
Министерство Финансов	MUM180_0013	10,56%	11,98	14-апр.-2021
Министерство Финансов	MUM084_0018	10,40%	7,01	12-апр.-2021
Министерство Финансов	MUM120_0017	10,16%	5,91	9-апр.-2021
Министерство Финансов	MUM180_0012	10,35%	8,84	7-апр.-2021
Министерство Финансов	MUM120_0017	10,12%	5,92	5-апр.-2021
Министерство Финансов	MUM084_0017	9,55%	2,83	2-апр.-2021
Министерство Финансов	MUM180_0012	10,25%	8,86	30-мар.2021
Министерство Финансов	MUM084_0017	9,47%	2,84	29-мар.2021
Министерство Финансов	MUM132_0003	9,25%	1	26-мар.2021
Министерство Финансов	MUM084_0017	9,41%	2,85	25-мар.2021
Министерство Финансов	MUM084_0017	9,36%	2,87	18-мар.2021
Министерство Финансов	MUM120_0019	10,30%	10,01	17-мар.2021
Министерство Финансов	MUM120_0016	9,37%	4,21	12-мар.2021
Министерство Финансов	MUM168_0005	10,25%	14,01	10-мар.2021
Министерство Финансов	MUM084_0017	9,27%	2,9	09-мар.2021
Министерство Финансов	MUM084_0017	9,26%	2,91	05-мар.2021
Министерство Финансов	MUM084_0017	9,26%	2,91	03-мар.2021
Министерство Финансов	MUM156_0007	10,13%	12,98	01-мар.2021

Ежедневный обзор

3 августа 2022 г.

Министерство Финансов	МКМ012_0149	8,99%	0,9	26-февр.2021
Министерство Финансов	MUM120_0016	9,38%	4,25	26-февр.2021
Министерство Финансов	MUM156_0002	9,17%	2,4	25-февр.2021
Министерство Финансов	MUM084_0017	9,30%	2,93	24-февр.2021
Министерство Финансов	MUM180_0012	10,05%	8,95	23-февр.2021
Министерство Финансов	MUM156_0002	9,19%	2,41	19-февр.2021
Министерство Финансов	MUM156_0007	10,12%	13,01	17-февр.2021
Министерство Финансов	МКМ012_0149	9,14%	0,94	12-февр.2021
Министерство Финансов	MUM096_0011	10,07%	7,72	8-февр.2021
Министерство Финансов	MUM120_0016	9,77%	4,31	5-февр.2021
Министерство Финансов	MUM180_0011	10,00%	8,53	3-февр.2021
Министерство Финансов	MUM120_0017	9,99%	6,09	1-февр.2021
Министерство Финансов	MUM180_0001	9,57%	3,31	29-январ.2021
Министерство Финансов	MUM156_0002	9,47%	2,49	29-январ.2021
Министерство Финансов	MUM180_0013	10,40%	12,19	27-январ.2021
Министерство Финансов	MUM120_0017	10,03%	6,11	25-январ.2021
Министерство Финансов	MUM156_0002	9,58%	2,51	22-январ.2021
Министерство Финансов	MUM240_0001	10,21%	11,27	18-январ.2021
Министерство Финансов	MUM120_0017	10,10%	6,15	13-январ.2021
Министерство Финансов	MUM180_0001	10,00%	3,37	6-январ.2021

Источник: KASE, *лет до погашения с момента размещения

Таблица 6. Доля владения нот НБК нерезидентами, млрд. тенге

Дата	Доля владения нот НБК нерезидентами					
	Резиденты	Нерезиденты	Всего в обращении	Резиденты	Нерезиденты	Изменение (нерезиденты)
22.07.2022	1 618,52	90,01	1 708,53	94,7%	5,3%	-38,42
15.07.2022	1 656,94	100,01	1 756,96	94,3%	5,7%	60,63
08.07.2022	1 596,31	120,76	1 717,08	93,0%	7,0%	-112,64
01.07.2022	1 708,95	120,76	1 829,71	93,4%	6,6%	83,48
24.06.2022	1 625,47	130,76	1 756,23	92,6%	7,4%	18,43
17.06.2022	1 607,04	140,76	1 747,81	91,9%	8,1%	-42,97
10.06.2022	1 650,01	140,76	1 790,78	92,1%	7,9%	19,70
03.06.2022	1 630,31	150,76	1 781,07	91,5%	8,5%	45,09
27.05.2022	1 585,22	150,76	1 735,99	91,3%	8,7%	-10,00
20.05.2022	1 578,15	160,76	1 738,91	90,8%	9,2%	0,00
13.05.2022	1 602,67	160,76	1 763,44	90,9%	9,1%	-20,00
06.05.2022	1 598,97	180,76	1 779,73	89,8%	10,2%	18,75
29.04.2022	1 610,90	162,01	1 772,92	90,9%	9,1%	0,00
22.04.2022	1 552,75	162,01	1 714,76	90,6%	9,4%	17,91
15.04.2022	1 435,62	144,1	1 579,72	90,9%	9,1%	14,09
08.04.2022	1 390,41	130,01	1 520,42	91,4%	8,6%	15,00
01.04.2022	1 354,55	115,01	1 469,56	92,2%	7,8%	40,00
25.03.2022	1 250,90	75,01	1 325,91	94,3%	5,7%	-71,34
18.03.2022	1 430,42	146,35	1 576,77	90,7%	9,3%	24,04
11.03.2022	1 341,62	122,31	1 463,93	91,6%	8,4%	-55,06
05.03.2022	1 683,99	177,37	1 861,36	90,5%	9,5%	-20,04
25.02.2022	1 679,87	197,41	1 877,28	89,5%	10,5%	45,59
18.02.2022	1 710,03	151,82	1 861,85	91,8%	8,2%	10,56
11.02.2022	1 770,99	141,26	1 912,25	92,6%	7,4%	12,25
04.02.2022	1 645,90	129,01	1 774,90	92,7%	7,3%	-13,03
28.01.2022	1 639,32	142,04	1 781,36	92,0%	8,0%	2,00
21.01.2022	1 693,79	140,04	1 833,83	92,4%	7,6%	10,09
14.01.2022	1 618,00	129,95	1 747,96	92,6%	7,4%	-62,43
06.01.2022	1 640,99	192,38	1 833,36	89,5%	10,5%	-18,92
31.12.2021	1 938,48	211,3	2 149,78	90,2%	9,8%	-0,38
24.12.2021	1 842,45	211,68	2 054,14	89,7%	10,3%	-4,20
15.12.2021	1 899,57	215,88	2 115,45	89,8%	10,2%	-111,93
10.12.2021	2 095,32	327,81	2 423,13	86,5%	13,5%	-45,31
03.12.2021	2 275,47	373,12	2 648,59	85,9%	14,1%	0,45
26.11.2021	2 152,41	372,67	2 525,08	85,2%	14,8%	-30,40

Ежедневный обзор

3 августа 2022 г.

19.11.2021	2 086,03	403,07	2 489,11	83,8%	16,2%	22,58
12.11.2021	2 018,44	380,49	2 398,93	84,1%	15,9%	43,00
05.11.2021	2 036,33	337,49	2 373,82	85,8%	14,2%	-108,72
29.10.2021	2 546,32	446,21	2 992,54	85,1%	14,9%	25,45
22.10.2021	2 416,90	420,76	2 837,66	85,2%	14,8%	51,15
15.10.2021	2 425,02	369,61	2 794,62	86,8%	13,2%	-52,29
08.10.2021	2 433,47	421,9	2 855,37	85,2%	14,8%	2,78
01.10.2021	2 379,45	419,12	2 798,58	85,0%	15,0%	-52,09
24.09.2021	2 535,46	471,21	3 006,67	84,3%	15,7%	85,48
17.09.2021	2 432,57	385,73	2 818,29	86,3%	13,7%	33,05
10.09.2021	2 424,57	352,68	2 777,26	87,3%	12,7%	-67,52
03.09.2021	2 690,72	420,2	3 110,91	86,5%	13,5%	-9,88
27.08.2021	2 793,58	430,08	3 223,66	86,7%	13,3%	-35,00
20.08.2021	2 782,93	465,08	3 248,01	85,7%	14,3%	-11,87
13.08.2021	2 730,47	476,95	3 207,42	85,1%	14,9%	49,15
06.08.2021	2 779,62	427,8	3 207,42	86,7%	13,3%	-53,43
30.07.2021	2 899,72	481,23	3 380,95	85,8%	14,2%	-26,20
23.07.2021	3 007,80	507,43	3 515,23	85,6%	14,4%	-49,44
16.07.2021	3 028,90	556,87	3 585,77	84,5%	15,5%	19,00
09.07.2021	3 029,13	537,87	3 567,00	84,9%	15,1%	12,08
03.07.2021	3 017,83	525,79	3 543,62	85,2%	14,8%	11,11
25.06.2021	2 941,48	514,68	3 456,16	85,1%	14,9%	-57,66
18.06.2021	2 900,83	572,34	3 473,17	83,5%	16,5%	26,06
11.06.2021	2 945,94	546,28	3 492,22	84,4%	15,6%	-28,41
04.06.2021	2 899,15	574,69	3 473,84	83,5%	16,5%	63,04
28.05.2021	2 733,50	511,65	3 245,15	84,2%	15,8%	-27,09
21.05.2021	2 667,30	538,74	3 206,04	83,2%	16,8%	26,37
14.05.2021	2 583,91	512,37	3 096,28	83,5%	16,5%	56,68
06.05.2021	2 668,79	455,69	3 124,48	85,4%	14,6%	6,53
30.04.2021	3 036,14	449,16	3 485,31	87,1%	12,9%	48,61
23.04.2021	2 989,95	400,55	3 390,50	88,2%	11,8%	-104,03
16.04.2021	2 856,56	504,58	3 361,14	85,0%	15,0%	-32,78
09.04.2021	2 982,52	537,36	3 519,89	84,7%	15,3%	-9,34
02.04.2021	2 915,59	546,7	3 462,29	84,2%	15,8%	-18,26
26.03.2021	2 891,13	564,96	3 456,08	83,7%	16,3%	1,81
19.03.2021	3 103,20	563,15	3 666,17	84,6%	15,4%	39,58
12.03.2021	3 110,10	523,57	3 633,68	85,6%	14,4%	-32,05
05.03.2021	3 161,39	555,62	3 717,01	85,1%	14,9%	-44,62
26.02.2021	3 184,01	600,24	3 784,25	84,1%	15,9%	79,60
19.02.2021	3 157,94	520,64	3 678,58	85,8%	14,2%	14,79
12.02.2021	3 215,93	505,85	3 721,77	86,4%	13,6%	52,20

Ежедневный обзор

3 августа 2022 г.

05.02.2021	3 265,40	453,65	3 719,05	87,8%	12,2%	65,81
29.01.2021	2 998,15	387,84	3 385,99	88,5%	11,5%	-11,49
22.01.2021	2 787,13	399,33	3 186,46	87,5%	12,5%	101,79
15.01.2021	2 710,42	297,54	3 007,96	90,1%	9,9%	-48,83
08.01.2021	2 421,39	346,37	2 767,76	87,5%	12,5%	-4,88
31.12.2020	2 703,94	351,25	3 055,19	88,5%	11,5%	34,55
25.12.2020	2 588,32	316,7	2 905,02	89,1%	10,9%	0,49
20.12.2020	2 549,40	316,21	2 865,61	89,0%	11,0%	-10,51
11.12.2020	2 448,78	326,72	2 775,50	88,2%	11,8%	32,94
04.12.2020	2 291,64	293,78	2 585,42	88,6%	11,4%	-0,85
27.11.2020	2 568,28	294,63	2 862,91	89,7%	10,3%	11,38
20.11.2020	2 593,11	283,25	2 876,36	90,2%	9,8%	112,19
13.11.2020	2 700,93	171,06	2 871,99	94,0%	6,0%	-27,84
06.11.2020	2 709,74	198,9	2 908,64	93,2%	6,8%	1,91
30.10.2020	2 718,02	196,99	2 915,01	93,2%	6,8%	14,21
23.10.2020	2 957,30	182,78	3 140,08	94,2%	5,8%	-15,65
16.10.2020	3 063,48	198,43	3 261,91	93,9%	6,1%	46,78
09.10.2020	3 128,26	151,65	3 279,91	95,4%	4,6%	9,60
02.10.2020	3 185,66	142,05	3 327,71	95,7%	4,3%	13,49
25.09.2020	3 172,00	128,56	3 300,56	96,1%	3,9%	

Источник: Национальный Банк РК

Подготовлено АО «Halyk Global Markets»

АО «Halyk Finance»

Департамент исследований

E-mail

research@halykfinance.kz

Департамент продаж

E-mail

sales@halykfinance.kz

Адрес:

Halyk Finance
пр. Абая, 109 «В», 5 этаж
A05A1B4, Алматы, Республика Казахстан
Тел. +7 727 339 43 77
www.halykfinance.kz

Bloomberg

HLFN

Thomson Reuters

Halyk Finance

Factset

Halyk Finance

Capital IQ

Halyk Finance

Заявление об ограничении ответственности

Настоящая публикация носит исключительно информационный характер и не является предложением или попыткой со стороны АО «Halyk Finance» купить, продать или вступить в иную сделку в отношении каких-либо ценных бумаг и иных финансовых инструментов, на которые в настоящей публикации может содержаться ссылка, предоставить какие-либо инвестиционные рекомендации или услуги. Указанные предложения могут быть направлены исключительно в соответствии с требованиями применимого законодательства. Настоящая публикация основана на информации, которую мы считаем надежной, однако мы не утверждаем, что все приведенные сведения абсолютно точны. При этом, отмечаем, что прошлая доходность не является показателем доходности инвестиций в будущем. Мы не несем ответственности за использование клиентами информации, содержащейся в настоящей публикации, а также за сделки и операции с ценными бумагами и иными финансовыми инструментами, упоминающимися в ней. Мы не берем на себя обязательство регулярно обновлять информацию, которая содержится в настоящей публикации или исправлять возможные неточности. HF, его аффилированные и должностные лица, партнеры и сотрудники, в том числе лица, участвующие в подготовке и выпуске этого материала, оставляют за собой право участвовать в сделках в отношении упоминающихся в настоящей публикации ценных бумаг и иных финансовых инструментов. Также отмечаем, что на ценные бумаги и иные финансовые инструменты, рассматриваемые в настоящей публикации и номинированные в иностранной валюте, могут оказывать влияние обменные курсы валют. Изменение обменных курсов валют может вызвать снижение стоимости инвестиций в указанные активы. Следует иметь в виду, что инвестирование в Американские депозитарные расписки также подвержено риску изменения обменного курса валют, а инвестирование в казахстанские ценные бумаги и иные финансовые инструменты имеет значительный риск. В указанной связи, инвесторы до принятия решения об участии в сделках с ценными бумагами и иными финансовыми инструментами, рассматриваемыми в настоящей публикации, должны проводить собственное исследование относительно надежности эмитентов данных ценных бумаг и иных финансовых инструментов.

Настоящая информация не предназначена для публичного распространения и не может быть воспроизведена, передана или опубликована, целиком или по частям, без предварительного письменного разрешения АО «Halyk Finance».