



Ежедневный обзор

Умеренное снижение индексов

2 августа 2022 г.

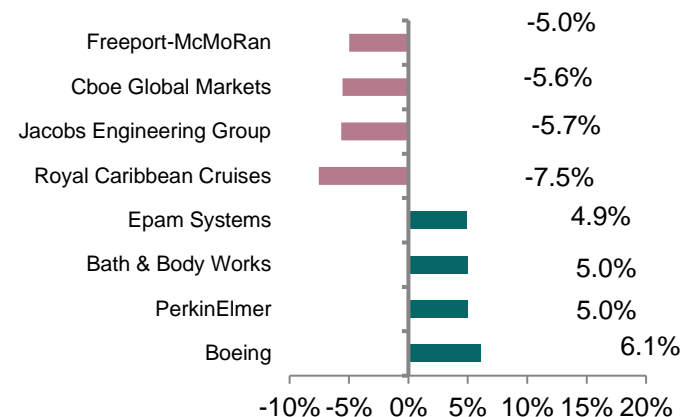
>> Умеренное снижение индексов

После трех дней заметного подъема основные фондовые индексы США в августе стартовали с умеренного снижения котировок. Вопреки ухудшению макроэкономического фона, стремительному ужесточению денежно-кредитной политики в США и росту геополитического напряжения в мире, июль стал лучшим месяцем для американских бирж с ноября 2020 года. Ралли на рынке акций США в конце месяца поддержали положительные квартальные отчеты IT-гигантов, зарядившие инвесторов чрезмерным оптимизмом. Тем не менее, несмотря на уверенный подъем рынка в прошлом месяце, немалая часть американских предприятий отметилась снижением корпоративной прибыли во втором квартале, которое стало возможным в связи с сокращением экономики США (-0,9% г/г во 2кв2022 г.), усилением инфляционного давления (+9,1% г/г в июне), а также с резким повышением процентных ставок в США (с марта текущего года на 225 б.п. до 2,25–2,50%).

>> Цены на нефть ушли в крутое пике

Цены на нефть ушли в крутое пике. Стоимость нефти марки Brent рухнула сразу на 9,1% (наибольшее дневное падение с 5 июля) до \$100 за баррель. В настоящий момент нефтяные котировки снижаются на 1,4% до \$98,6 за баррель. Публикация слабой макростатистики в Японии, Китае и в США оказала серьезное давление на цены на нефть. Так, значение индекса деловой активности в КНР в июне опустилось с 50,2 до 49 пунктов при прогнозе подъема до 50,4 пунктов. Показатель ниже 50 пунктов сигнализирует о снижении деловой активности в стране.

Лидеры и аутсайдеры индекса S&P 500



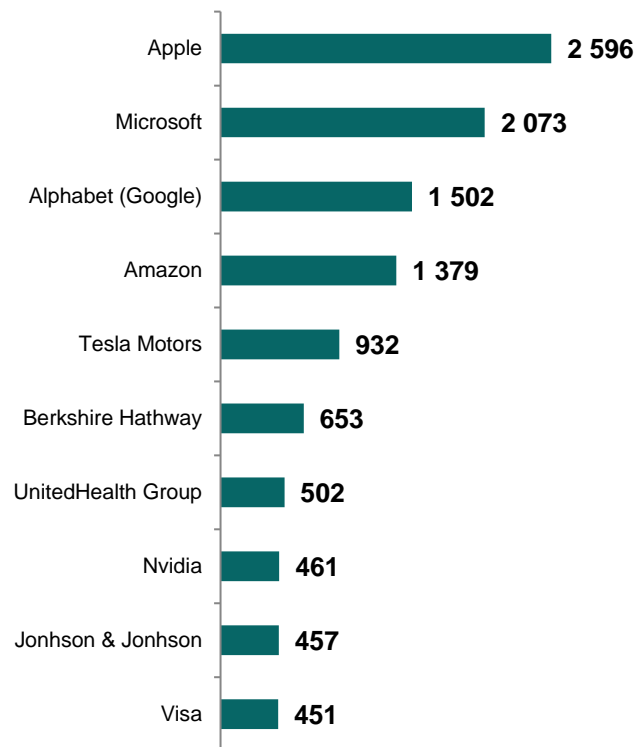
Товарный рынок

	Знач.	Изменение			
		1D	1W	1M	YTD
Brent	100,0	-9,1%	-4,9%	-11,9%	28,6%
LME Copper	7 820	-1,2%	4,6%	1,9%	-19,6%
Zinc	3 328	0,6%	11,5%	11,2%	-5,8%
Gold	1 773,1	0,4%	3,2%	-2,1%	-3,1%
Silver	20,4	0,3%	10,7%	2,7%	-12,4%
Natural Gas	8,3	0,7%	-5,1%	44,6%	122,1%
Aluminum	2 431	-2,3%	0,9%	1,6%	-13,4%

Ежедневный обзор

2 августа 2022 г.

>> Рыночная капитализация 10 крупнейших публичных компаний США, млрд. \$



>> Динамика изменения индекса S&P 500

	Изменение		Количество эмитентов	Вес, (%)
	в %	в пунктах		
S&P 500	-0,3%	-11,7	503	100%
Information Technology	-0,2%	-2,4	76	27,4%
Health Care	-0,7%	-4,3	64	14,9%
Consumer Discretionary	0,5%	2,4	58	11,0%
Financials	-0,9%	-3,9	66	10,8%
Communication Services	-0,4%	-1,5	26	8,9%
Industrials	0,1%	0,4	71	7,6%
Consumer Staples	1,2%	3,3	33	6,9%
Energy	-2,2%	-3,9	21	4,2%
Utilities	10,0%	0,1	29	3,0%
Real Estate	-0,9%	-1,1	31	2,9%
Materials	-0,8%	-0,9	28	2,5%

>> Умеренное снижение индексов

После трех дней заметного подъема основные фондовые индексы США стартовали в августе с умеренного снижения котировок. Вопреки ухудшению макроэкономического фона, стремительному ужесточению денежно-кредитной политики в США и росту геополитического напряжения в мире, июль стал лучшим месяцем для американских бирж с ноября 2020 года. Ралли на рынке акций США в конце месяца поддержали положительные квартальные отчеты IT-гигантов, зарядившие инвесторов чрезмерным оптимизмом. Тем не менее, несмотря на уверенный подъем рынка в прошлом месяце, немалая часть американских предприятий отметилась снижением корпоративной прибыли во втором квартале, которое стало возможным в связи с сокращением экономики США (-0,9% г/г во 2кв2022 г.), усилением инфляционного давления (+9,1% г/г в июне), а также с резким повышением процентных ставок в США. Так, с марта текущего года американский регулятор поднял ставку уже на 225 б.п. до 2,25–2,50% годовых, и к концу года рынок ждет повышения ставки до 3,4% годовых. Вдобавок, глава ФРС США, Джером Пауэлл, в ходе пресс-конференции по итогам июльского заседания регулятора заявил о готовности повышать ставку и в 2023 году. Между тем индекс деловой активности в промышленности США в июне опустился до минимума с июня 2020 года, снизившись с 53 до 52,8 пунктов (прогноз 52 пункта). Промышленность составляет 11,9% от всего размера экономики страны.

>> Казначейский облигации США растут в цене

Казначейские облигации США продолжили восстанавливать потери (рост цены). Достигнув в июне многолетних минимумов в части стоимости, доходности по государственным бумагам ушли вниз. При этом усиление спроса на трэжерис наблюдалось даже в период резкого роста рынка, что нехарактерно для казначейских бумаг. Так, доходность по 10-летним бумагам опустилась на 8 б.п. до 2,57% в сравнении с 3,47% в середине июня.

Тем не менее, несмотря на снижение доходностей кривая американского госдолга продолжает сохранять инверсионную форму. Данный феномен на долговом рынке служит предвестником рецессии. При этом последние данные по ВВП США, которые были опубликованы в прошлый четверг, подтвердили опасения рынка. Экономика США

Фондовые индексы	Регион	Посл. знач.	Изменение	
			За день	С начала года
Americas				
S&P 500	США	4 118,6	-0,28%	-13,59%
Dow Jones	США	32 798,4	-0,14%	-9,74%
NASDAQ	США	12 369,0	-0,18%	-20,94%
EMEA				
Euro Stoxx 50	Еврозона	3 706,6	-0,04%	-13,77%
FTSE 100	Великобритания	7 413,4	-0,13%	0,39%
CAC 40	Франция	6 436,9	-0,18%	-10,01%
DAX	Германия	13 479,6	-0,03%	-15,14%
IBEX 35	Испания	8 085,1	-0,87%	-7,21%
FTSE MIB	Италия	22 429,5	0,11%	-17,98%
Asia/Pacific				
Nikkei 225	Япония	27 549,4	-1,59%	-4,31%
Hang Seng	Гонконг	20 165,8	0,05%	-13,81%
CSI 300	Китай	4 188,7	0,45%	-15,22%
Shanghai	Китай	3 260,0	0,21%	-10,44%
Sensex	Индия	58 115,5	0,95%	-0,24%
Singapore	Сингапур	3 242,1	0,10%	3,79%
Emerging markets				
Bovespa	Бразилия	102 225,1	-0,91%	-2,48%
RTSI\$	Россия	1 138,8	0,85%	-28,64%
NIFTY 50	Индия	17 340,1	1,06%	-0,08%
TOP 40	ЮАР	62 155,5	-0,51%	-7,30%
Borsa Index	Турция	2 592,4	1,93%	39,55%
KASE	Казахстан	2 968,6	0,51%	-19,23%

Ежедневный обзор

2 августа 2022 г.

официально вошла в техническую рецессию (1кв2022 г. -1,6% г/г и 2кв2022 г. -0,9% г/г, т.е. отрицательный рост ВВП наблюдался на протяжении двух кварталов подряд).

Классическим примером определения инверсии на рынке американского госдолга служит сравнение 2-летних и 10-летних трэжерис. В настоящий момент доходность по 2-летним казначейским облигациям США составляет 2,85%, в то время как 10-летки могут предложить доходность в 2,55%. Спред доходностей между двумя выпусками в настоящий момент составляет 30 базисных пунктов, в то время как в начале года доходность по 10-леткам на 78 базисных пунктов превышала доходность по 2-летним бумагам.

>>> Валютный рынок

- Индекс доллара США (DXY), показывающий отношение доллара относительно корзины из шести мировых валют, ослаб на 0,4% до 105,5;
- Курс тенге к доллару США просел на 0,2% до 480,4.

>>> Главные новости

- Профицит текущего счета Казахстана в I полугодии составил \$6,6 млрд против дефицита годом ранее;
- Нефтепровод Тенгиз-Новороссийск восстановил работу в штатном режиме.

LIBOR (USD)

	Знач.	Значение на дату			
		1D	1W	1M	YTD
LIBOR Overnight	2,32%	2,30%	1,56%	1,57%	0,06%
LIBOR1M	2,36%	2,37%	2,25%	1,71%	0,10%
LIBOR3M	2,79%	2,78%	2,77%	2,28%	0,21%
LIBOR6M	3,33%	3,34%	3,32%	2,95%	0,26%
LIBOR12M	3,71%	3,76%	3,81%	3,61%	0,58%

Валютный рынок

	Знач.	Изменение валютных пар			
		1D	1W	1M	YTD
DXY	105,5	-0,4%	-1,0%	0,3%	10,2%
USD/KZT	480,4	-0,2%	-0,5%	-2,2%	-10,5%
USD/RUB	61,8	0,7%	-6,6%	-19,0%	17,2%
EUR/USD	1,03	0,0%	1,4%	-2,0%	-9,7%
GBP/USD	1,23	0,9%	1,9%	1,3%	-9,3%
USD/JPY	131,76	1,1%	3,6%	3,5%	-14,5%

Долговой рынок

	Валюта	YTM	YTM на			
			1D	1W	1M	YTD
US Treasuries (10YR)	US\$	2,57%	2,65%	2,80%	3,09%	1,51%
US Treasuries (30YR)	US\$	2,91%	3,01%	3,02%	3,22%	1,90%
UK Gilts (30YR)	GBP	1,81%	1,86%	1,94%	2,39%	0,97%
Germany (10YR)	EUR	0,78%	0,82%	1,02%	1,52%	-0,18%
Russia (10YR)	RUB	7,89%	7,94%	7,97%	8,29%	7,72%
Kazakhstan (5YR)	US\$	3,21%	3,31%	3,49%	3,77%	1,39%

- Профицит текущего счета Казахстана в I полугодии составил \$6,6 млрд против дефицита годом ранее

Ежедневный обзор

2 августа 2022 г.

Текущий счет платежного баланса Казахстана, по предварительным оценкам, в январе-июне 2022 года сложился с профицитом в размере \$6,6 млрд, сообщила пресс-служба Национального банка страны.

"Переход текущего счета в профицитную зону связан с улучшением торгового баланса до \$21,6 млрд", - пояснил директор департамента платежного баланса Нацбанка Азат Ускенбаев, слова которого приводятся в сообщении.

Профицит торгового баланса составил \$21,6 млрд, увеличившись в 2,3 раза по сравнению с аналогичным периодом прошлого года. По словам Ускенбаева, во втором квартале 2022 года торговый баланс достиг максимального за последние 8 лет квартального значения в \$11,7 млрд.

"Для сравнения, в I полугодии предыдущего года текущий счет сложился с дефицитом \$2,8 млрд, а торговый баланс составил \$9,1 млрд", - сообщил спикер. Кроме того, по его данным экспорт товаров поддерживался устойчивым внешним спросом и высоким уровнем мировых цен на сырье, в частности, на нефть.

Импорт товаров, в свою очередь, вырос на 15,9% и достиг \$20,7 млрд по всем основным группам.

Источник: Интерфакс-Казахстан, Bloomberg

- **Нефтепровод Тенгиз-Новороссийск восстановил работу в штатном режиме**

Нефтепровод Тенгиз-Новороссийск Каспийского трубопроводного консорциума (КТК) возобновил работу в штатном режиме после восстановительных работ по энергоснабжению объектов магистрали, сообщает пресс-служба КТК.

По информации пресс-службы, 29 июля на станции НПС "Курмангазы" и НПС "Исатай" АО "КТК-К" подано напряжение, которое позволило вывести объекты нефтепровода в штатный режим работы. Как сообщалось, ранее упали семь опор воздушных линий электропередачи (ВЛ), что стало причиной отключения от энергоснабжения двух производственных объектов АО "КТК-К". В восстановительных работах активное участие принимали аварийные бригады казахстанской компании по управлению электрическими сетями АО "KEGOC". "Указанная компания выделила необходимые опоры 220 кВ из собственного аварийного запаса, организовала их оперативную погрузку и отправку", - отмечает КТК.

"В период временного ограничения мощностей для обеспечения поставок смеси CPC Blend на экспорт на участке НПС "Тенгиз" - НПС "Астраханская" применялась технологическая схема с использованием мощностей НПС "Атырау", позволявшая осуществлять перекачку нефти без запуска в работу НПС "Курмангазы" и НПС "Исатай", - сообщает консорциум.

"В настоящее время, нефтепроводная система Тенгиз-Новороссийск работает в штатном режиме, что обеспечивает выполнение заявок грузоотправителей нефти", - сообщает пресс-служба. КТК - основной экспортный маршрут для казахстанской нефти, на нее приходится более 80% от прокачиваемых по трубопроводу объемов. Мощность магистрали - 67 млн тонн нефти в год.

Источник: Интерфакс-Казахстан, Bloomberg

Таблица 1. Динамика изменения валют стран СНГ, развивающихся и развитых стран

Ежедневный обзор

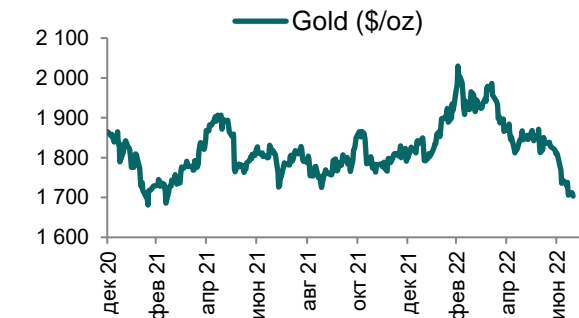
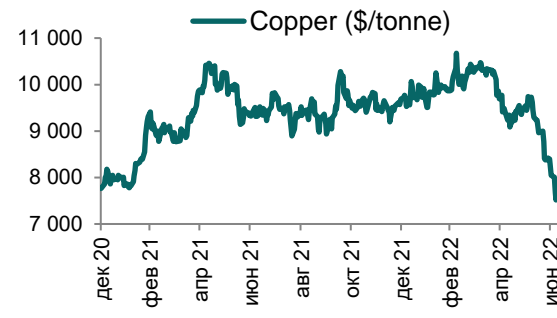
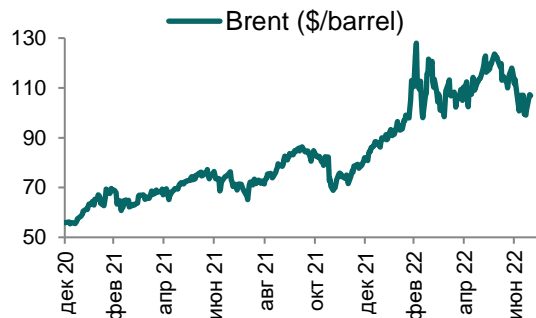
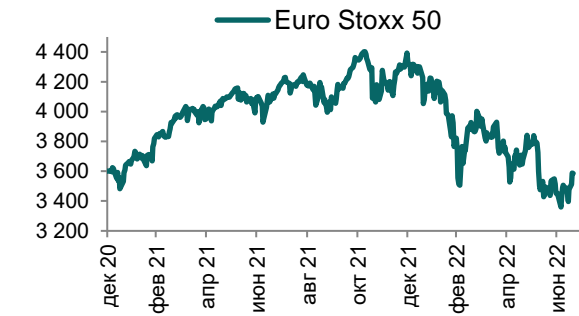
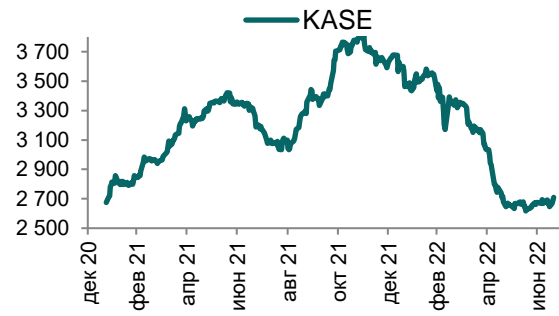
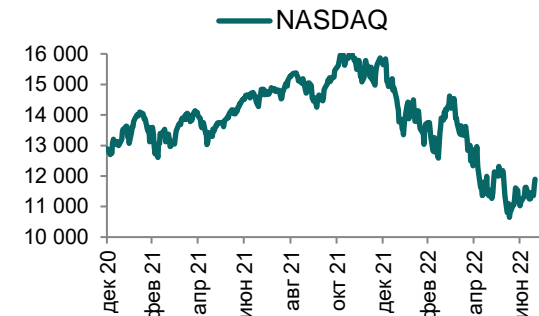
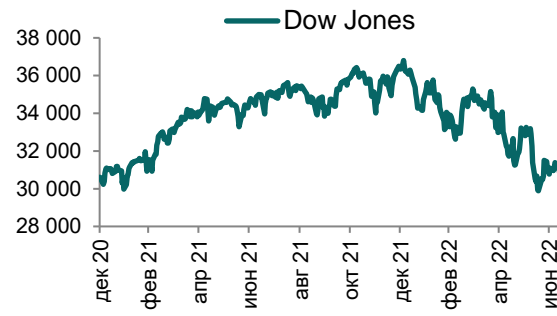
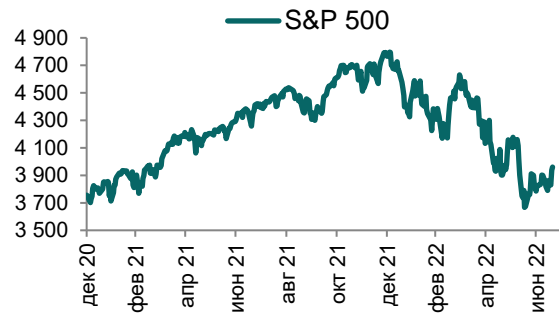
2 августа 2022 г.

Валютная пара (индекс)	Страна	Базовая ставка	Инфляция 2021	Доля в товарообороте*	Курс	1D	1W	1M	YTD
USD/RUB	Россия	8,00%	6,7%	23,6%	61,8	0,7%	-6,6%	-19,0%	17,2%
USD/GEL	Грузия	11,00%	9,3%	-	2,73	0,9%	1,4%	5,1%	11,5%
USD/BYN	Беларусь	12,00%	10,0%	0,9%	2,75	1,9%	-5,9%	-4,8%	-7,2%
USD/KGS	Кыргызстан	14,00%	11,2%	0,9%	83,13	-0,9%	-2,2%	-4,8%	1,9%
USD/TJS	Таджикистан	13,25%	8,0%	1,1%	10,27	-0,2%	0,4%	11,4%	8,9%
USD/UZS	Узбекистан	15,00%	10,0%	3,6%	10 910,22	0,1%	0,3%	-0,4%	-0,9%
USD/UAH	Украина	25,00%	9,3%	0,9%	36,59	0,0%	0,7%	-23,9%	-34,1%
Развивающиеся страны									
USD/CNY	Китай	4,35%	0,9%	18,5%	6,77	-0,4%	-0,3%	-1,0%	-6,5%
USD/BRL	Бразилия	13,25%	8,3%	0,2%	5,19	-0,3%	3,1%	3,7%	7,0%
USD/INR	Индия	4,90%	4,1%	2,2%	79,03	0,3%	0,9%	-0,1%	-6,3%
USD/ZAR	ЮАР	5,50%	4,6%	-	16,47	0,9%	1,9%	-0,3%	-3,3%
USD/TRY	Турция	14,00%	19,4%	4,1%	17,90	0,1%	-0,4%	-6,9%	-34,5%
Развитые страны									
DXY	США	2,50%	4,7%	2,2%	105,45	-0,4%	-1,0%	0,3%	10,2%
USD/CAD	Канада	2,50%	3,4%	0,3%	1,28	-0,2%	0,3%	0,6%	-1,5%
GBP/USD	Великобритания	1,25%	2,6%	1,2%	1,23	0,9%	1,9%	1,5%	-9,3%
USD/CHF	Швейцария	-0,25%	0,6%	1,2%	0,95	0,3%	1,6%	1,2%	-4,0%
USD/JPY	Япония	-0,10%	-0,3%	1,0%	131,76	1,1%	3,6%	2,6%	-14,5%
USD/KRW	Южная Корея	2,25%	2,3%	2,5%	1 304,05	-0,4%	0,7%	-0,5%	-9,7%

Источник: Bloomberg; *доля в товарообороте в торговле с Казахстаном (9М2021 г.)

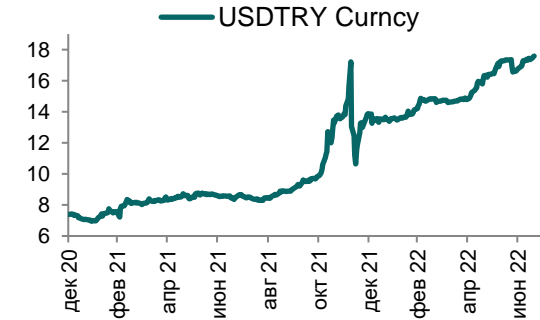
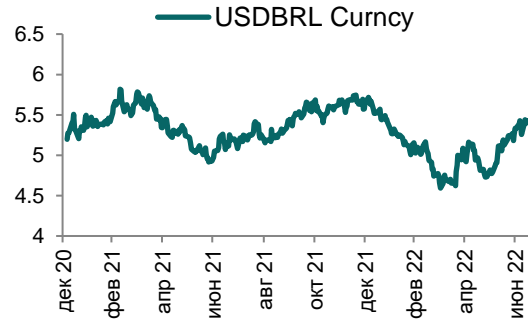
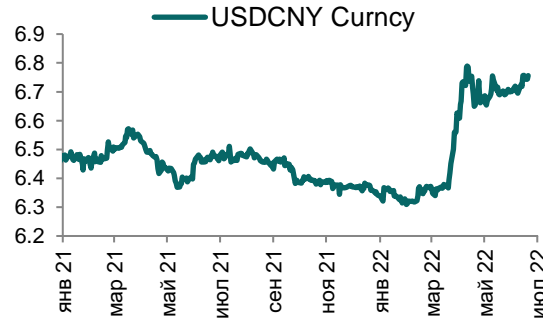
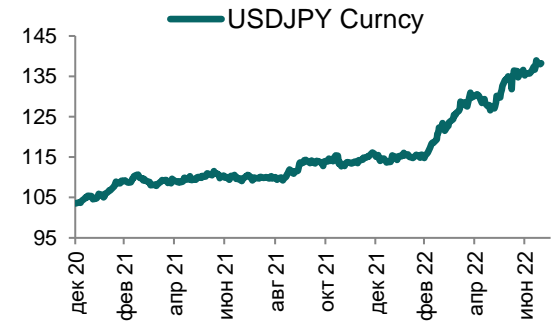
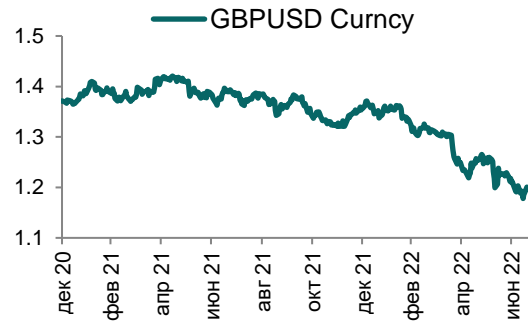
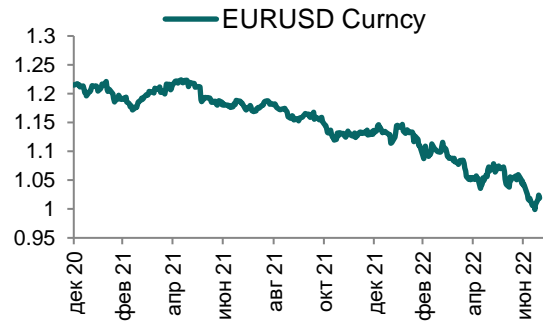
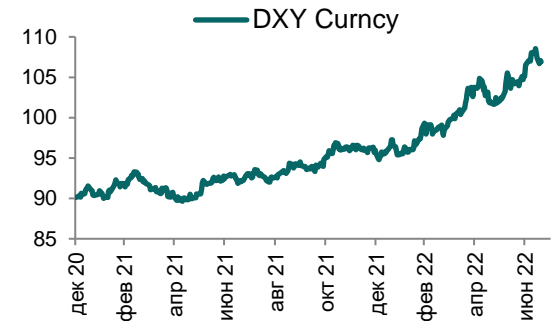
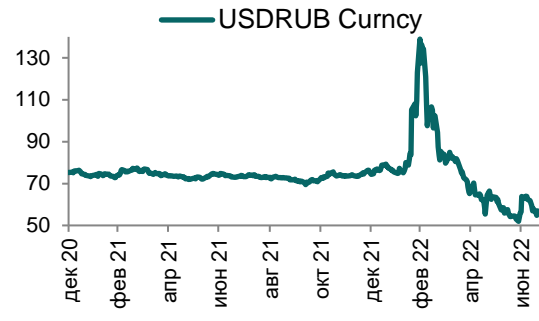
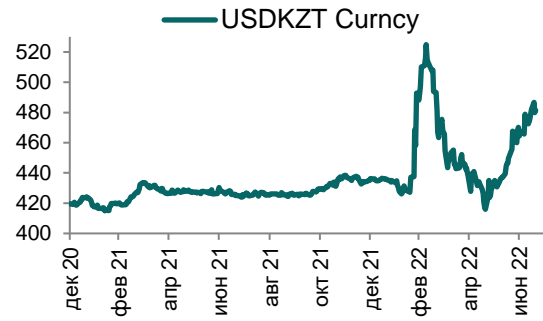
Ежедневный обзор

2 августа 2022 г.



Ежедневный обзор

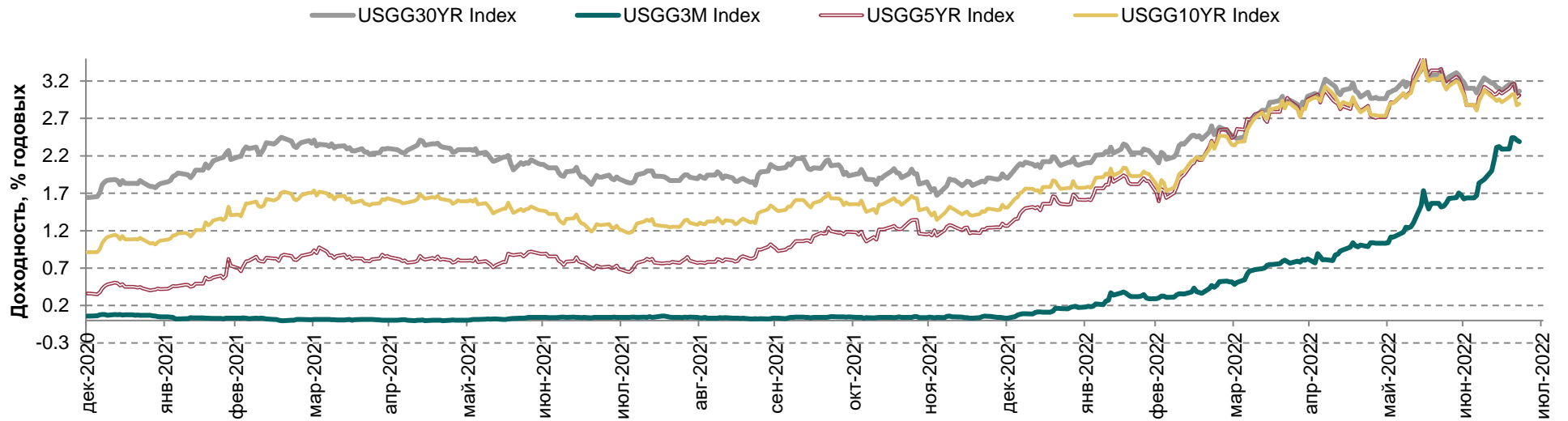
2 августа 2022 г.



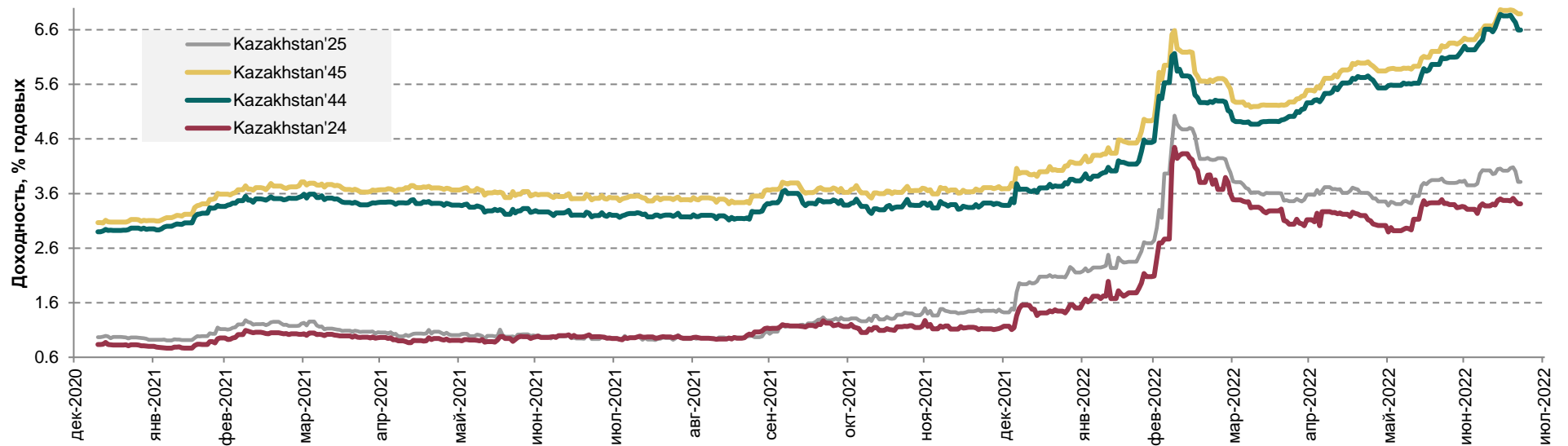
Ежедневный обзор

2 августа 2022 г.

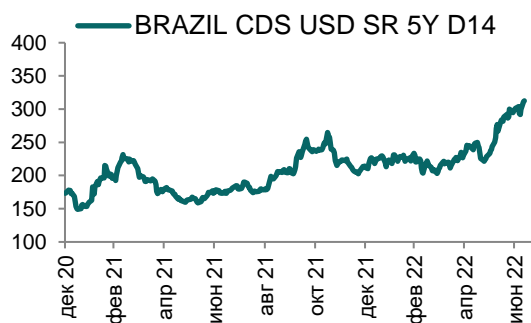
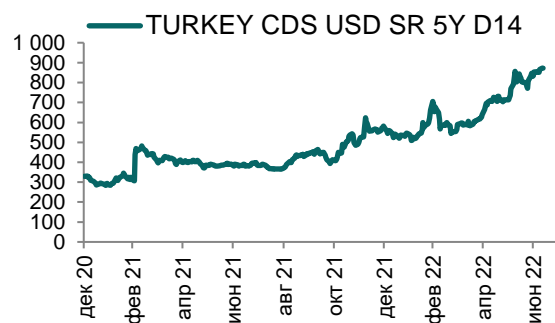
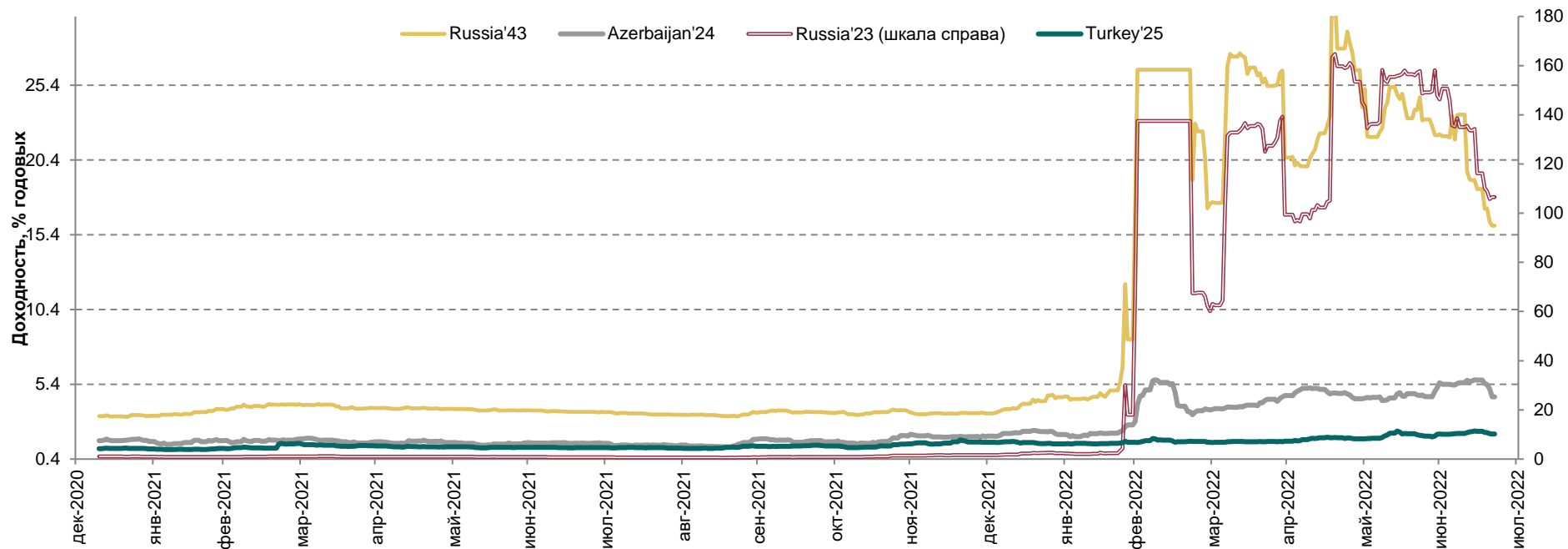
Доходность государственных ценных бумаг США



Динамика доходностей суверенных облигаций РК



Динамика доходностей суверенных еврооблигаций России, Турции и Азербайджана



Ежедневный обзор

2 августа 2022 г.

Таблица 2. Информация по казахстанским еврооблигациям

Выпуск	Валюта	Купон	Цена		Доходность		Сред		Дата погашения	Объем бумаг в обращении, млн.	Дюрация
			Покупка	Продажа	Покупка	Продажа	Z-Sprd	G-Sprd			
Республика Казахстан											
KAZAKS 0.6 09/30/26	EUR	0,60	91,06	96,10	2,90	1,57	-12,34	68,14	30.09.2026	500	4,03
KAZAKS 2 3/8 11/09/28	EUR	2,38	99,00	#N/A N/A	2,55	#N/A N/A	71,98	153,37	09.11.2028	525	#N/A N/A
KAZAKS 1 1/2 09/30/34	EUR	1,50	66,31	67,69	5,33	5,13	302,64	384,84	30.09.2034	650	10,22
KAZAKS 1.55 11/09/23	EUR	1,55	97,85	98,59	3,28	2,67	138,41	213,46	09.11.2023	525	1,24
KAZAKS 3 7/8 10/14/24	USD	3,88	100,83	101,12	3,48	3,34	28,98	21,49	14.10.2024	1500	2,09
KAZAKS 6 1/2 07/21/45	USD	6,50	95,27	95,70	6,91	6,88	415,30	363,66	21.07.2045	1500	11,58
KAZAKS 5 1/8 07/21/25	USD	5,13	103,29	104,04	3,95	3,68	75,64	58,17	21.07.2025	2500	2,76
KAZAKS 4 7/8 10/14/44	USD	4,88	79,98	80,18	6,60	6,58	385,86	332,68	14.10.2044	1000	12,14
НК КазМунайГаз											
KZOKZ 6 3/8 10/24/48	USD	6,38	77,58	78,87	8,53	8,38	568,24	521,96	24.10.2048	1500	10,79
KZOKZ 5 3/4 04/19/47	USD	5,75	71,28	72,44	8,56	8,42	570,87	522,09	19.04.2047	1250	10,82
KZOKZ 5 3/8 04/24/30	USD	5,38	84,99	85,99	8,01	7,82	510,83	485,57	24.04.2030	1250	5,97
KZOKZ 3 1/2 04/14/33	USD	3,50	68,53	69,63	7,91	7,72	498,40	477,96	14.04.2033	750	8,16
KZOKZ 4 3/4 04/19/27	USD	4,75	85,48	86,51	8,54	8,25	548,64	522,78	19.04.2027	1000	4,02
KZOKZ 4 3/4 04/24/25	USD	4,75	93,02	93,91	7,61	7,23	427,27	412,07	24.04.2025	500	2,48
Самрук Казына											
SAMRUK 2 10/28/26	USD	2,00	85,91	86,87	5,78	5,50	271,83	245,83	28.10.2026	500	3,95
КазТрансГаз											
KZTGKZ 4 3/8 09/26/27	USD	4,38	84,65	85,80	8,06	7,76	501,97	475,24	26.09.2027	706	4,38
Казахстан ТемирЖолы											
KTZKZ 3 1/4 12/05/23	CHF	3,25	90,67	95,03	10,99	7,20	644,05	724,52	05.12.2023	250	1,22
KTZKZ 6.95 07/10/42	USD	6,95	83,10	84,48	8,76	8,59	582,54	527,30	10.07.2042	883	9,80
Банк Развития Казахстана											
DBKAZ 5 3/4 05/12/25	USD	5,75	99,06	99,82	6,12	5,82	286,35	270,73	12.05.2025	500	2,52
DBKAZ 4 1/8 12/10/22	USD	4,13	99,31	100,09	5,99	3,86	100,04	116,45	10.12.2022	564	0,37
DBKAZ 2.95 05/06/31	USD	2,95	72,65	73,54	7,21	7,04	433,92	411,27	06.05.2031	500	7,26
ТенгизШевройл											
TENGIZ 4 08/15/26	USD	4,00	81,58	83,14	9,94	9,37	654,27	630,92	15.08.2026	1000	3,29
TENGIZ 3 1/4 08/15/30	USD	3,25	71,29	72,90	8,19	7,85	515,12	490,12	15.08.2030	750	6,55
TENGIZ 2 5/8 08/15/25	USD	2,63	82,04	83,22	9,55	9,04	612,30	593,88	15.08.2025	500	2,77

Ежедневный обзор

2 августа 2022 г.

Таблица 3. Информация по узбекским еврооблигациям

Выпуск	Валюта	Купон	Цена		Доходность		Спред		Дата погашения	Объем бумаг в обращении, млн.	Дюрация
			Покупка	Продажа	Покупка	Продажа	Z-Sprd	G-Sprd			
Республика Узбекистан											
UZBEK 4,75 2024	USD	4,75%	94,40	95,32	8,64	7,98	487,52	495,15	20.02.2024	500	1,44
UZBEK 5,375 2029	USD	5,38%	83,79	84,76	8,66	8,44	572,46	545,20	20.02.2029	500	5,15
UZBEK 3,7 2030	USD	3,70%	71,25	72,57	8,60	8,33	568,47	544,58	25.11.2030	555	6,66
НБ Республики Узбекистан											
NBUZB 4,85 2025	USD	4,85%	87,53	89,26	9,40	8,72	590,99	571,28	21.10.2025	300	2,85
Узпромстройбанк											
SQBNZU 5,75 2024	USD	5,75%	89,75	91,15	10,79	10,06	703,57	694,08	02.12.2024	300	2,10
Ипотека Банк											
IPTBZU 5,5 2025	USD	5,50%	87,11	87,81	10,17	9,90	701,67	681,65	19.11.2025	300	2,88

Таблица 4. Информация по отслеживаемым еврооблигациям

Выпуск	Валюта	Купон	Цена		Доходность		Спред		Дата погашения	Объем бумаг в обращении, млн.	Дюрация
			Покупка	Продажа	Покупка	Продажа	Z-Sprd	OAS-Sprd			
Отслеживаемые облигации											
SEASPAN CORP	USD	5,50%	77,25	77,53	10,11	10,04	732,23	703,94	01.08.2029	750	5,27
GRUPO AXO SA DE CV	USD	5,75%	75,74	77,32	14,09	13,46	1063,03	1038,87	08.06.2026	325	3,21
CYDSA SAB DE CV	USD	6,25%	85,90	87,16	9,78	9,43	668,28	641,49	04.10.2027	402	4,15
BUKIT MAKMUR MANDIRI UTA	USD	7,75%	74,00	76,90	17,99	16,65	1377,48	1353,42	10.02.2026	400	2,72
EMPRESA ELECTRICA COCHRA	USD	5,50%	83,82	84,54	13,32	12,93	1001,52	985,18	14.05.2027	315	2,09
GRUPO UNICOMER CO LTD	USD	7,88%	98,93	99,62	8,56	8,11	495,39	480,41	01.04.2024	350	1,51
IOCHPE-MAX/MAX WHEELS MX	USD	5,00%	80,65	81,92	9,41	9,09	635,69	607,77	07.05.2028	400	4,72
ADECOAGRO SA	USD	6,00%	89,04	90,04	8,68	8,42	566,93	538,32	21.09.2027	500	4,19

Ежедневный обзор

2 августа 2022 г.

Кривая доходности ГЦБ

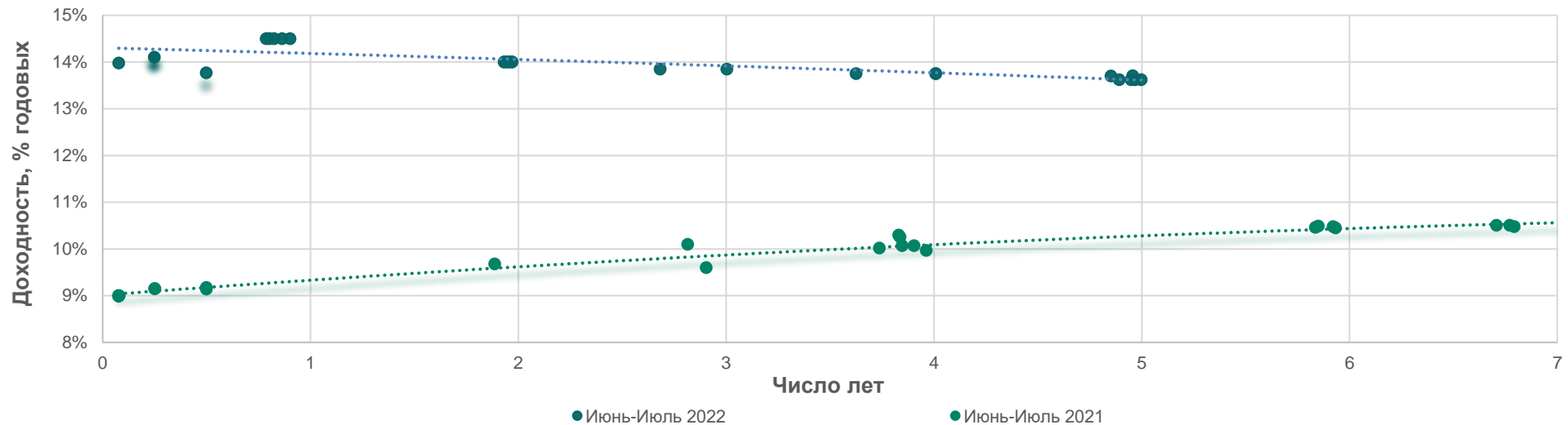


Таблица 5. Последние размещения нот и ГЦБ

Эмитент	Тикер	Доходность	Лет до погашения*	Дата размещения
Краткосрочные ноты				
Национальный Банк РК	NTK028_2802	13,98%	0,08	25-июль-2022
Национальный Банк РК	NTK029_2794	13,99%	0,08	6-июнь-2022
Национальный Банк РК	NTK091_2795	14,10%	0,25	8-июнь-2022
Национальный Банк РК	NTK092_2717	9,13%	0,25	4-май-2021
Национальный Банк РК	NTK182_2781	13,77%	0,50	18-март-2022
Национальный Банк РК	NTK364_2651	10,69%	1,00	17-июнь-2020
Ценные бумаги Министерства Финансов				
Министерство Финансов	MUM180_0002	14,00%	1,9	20-июль-2022
Министерство Финансов	MUM180_0002	14,00%	2,0	13-июль-2022
Министерство Финансов	MUM144_0003	14,50%	0,8	13-июль-2022
Министерство Финансов	MUM072_0013	13,70%	4,9	13-июль-2022
Министерство Финансов	MUM180_0002	14,00%	2,0	7-июль-2022
Министерство Финансов	MUM156_0005	13,71%	5,0	7-июль-2022
Министерство Финансов	MUM144_0003	14,50%	0,8	7-июль-2022
Министерство Финансов	MUM144_0003	14,50%	0,8	29-июнь-2022
Министерство Финансов	MUM072_0013	13,62%	4,9	29-июнь-2022
Министерство Финансов	MOM048_0053	13,75%	4,0	22-июнь-2022
Министерство Финансов	MOM036_0092	13,85%	3,0	22-июнь-2022
Министерство Финансов	MUM156_0005	13,62%	5,0	22-июнь-2022

Ежедневный обзор

2 августа 2022 г.

Министерство Финансов	MUM144_0003	14,50%	0,9	15-июнь-2022
Министерство Финансов	MUM180_0001	14,00%	1,9	15-июнь-2022
Министерство Финансов	MOM036_0091	13,85%	2,7	8-июнь-2022
Министерство Финансов	MOM048_0052	13,75%	3,6	8-июнь-2022
Министерство Финансов	MUM072_0013	13,62%	0,9	8-июнь-2022
Министерство Финансов	MUM180_0001	14,00%	2,0	8-июнь-2022
Министерство Финансов	MUM072_0013	14,50%	5,0	1-июнь-2022
Министерство Финансов	MUM180_0001	14,00%	2,0	1-июнь-2022
Министерство Финансов	MUM144_0003	14,50%	0,9	25-май-2022
Министерство Финансов	MUM120_0017	13,62%	4,8	25-май-2022
Министерство Финансов	MUM180_0001	14,00%	2,0	25-май-2022
Министерство Финансов	MUM144_0003	14,50%	0,9	18-май-2022
Министерство Финансов	MUM120_0017	13,62%	4,8	18-май-2022
Министерство Финансов	MOM048_0052	13,75%	3,7	18-май-2022
Министерство Финансов	MOM036_0091	13,85%	2,7	18-май-2022
Министерство Финансов	MUM180_0001	14,00%	2,0	11-май-2022
Министерство Финансов	MUM144_0003	14,50%	1,0	11-май-2022
Министерство Финансов	MOM036_0091	13,83%	2,8	11-май-2022
Министерство Финансов	MOM048_0052	13,75%	3,7	5-май-2022
Министерство Финансов	MUM120_0017	13,62%	4,8	5-май-2022
Министерство Финансов	MUM132_0006	13,76%	3,2	28-апр-2022
Министерство Финансов	MOM048_0052	13,79%	3,7	27-апр-2022
Министерство Финансов	MUM180_0002	13,97%	2,2	27-апр-2022
Министерство Финансов	MOM036_0091	13,81%	2,8	27-апр-2022
Министерство Финансов	MOM048_0052	13,62%	3,8	20-апр-2022
Министерство Финансов	MUM072_0013	13,55%	5,1	20-апр-2022
Министерство Финансов	MUM072_0013	13,17%	5,1	13-апр-2022
Министерство Финансов	MUM180_0002	13,69%	2,2	13-апр-2022
Министерство Финансов	MOM036_0091	13,56%	2,8	13-апр-2022
Министерство Финансов	MOM036_0091	12,84%	2,9	6-апр-2022
Министерство Финансов	MOM048_0052	12,64%	3,8	6-апр-2022
Министерство Финансов	MUM072_0013	12,50%	5,1	29-мар-2022
Министерство Финансов	MOM036_0091	12,71%	2,9	29-март-2022
Министерство Финансов	MUM072_0013	12,50%	5,1	29-март-2022
Министерство Финансов	MOM048_0052	12,59%	3,8	24-март-2022
Министерство Финансов	MUM072_0013	12,63%	5,2	24-март-2022
Министерство Финансов	MKM012_0150	13,70%	0,9	16-март-2022
Министерство Финансов	MOM036_0091	12,72%	2,9	16-март-2022
Министерство Финансов	MOM048_0052	12,67%	3,9	16-март-2022
Министерство Финансов	MUM096_0011	13,21%	6,7	2-март-2022
Министерство Финансов	MUM180_0016	12,91%	14,9	2-март-2022
Министерство Финансов	MUM180_0015	11,10%	14,5	23-февр.-2022
Министерство Финансов	MUM096_0012	10,97%	7,4	23-февр.-2022
Министерство Финансов	MUM180_0002	10,73%	2,4	16-февр.-2022

Ежедневный обзор

2 августа 2022 г.

Министерство Финансов	MUM120_0019	11,04%	9,1	16-февр.-2022
Министерство Финансов	MOM036_0091	10,75%	3,0	9-февр.-2022
Министерство Финансов	MUM132_0007	10,99%	10,5	9-февр.-2022
Министерство Финансов	MUM096_0013	11,00%	8,0	2-февр.-2022
Министерство Финансов	MUM156_0007	11,00%	12,0	2-февр.-2022
Министерство Финансов	MUM180_0016	11,05%	15,0	26-январ.-2022
Министерство Финансов	MUM072_0013	10,90%	5,3	26-январ.-2022
Министерство Финансов	MKM012_0150	10,30%	1,0	20-январ.-2022
Министерство Финансов	MOM048_0052	10,67%	4,0	19-январ.-2022
Министерство Финансов	MUM144_0009	10,87%	11,6	19-январ.-2022
Министерство Финансов	MUM096_0011	10,75%	6,8	12-январ.-2022
Министерство Финансов	MUM096_0012	10,75%	7,6	5-январ.-2022
Министерство Финансов	MUM120_0019	10,78%	9,2	20-дек.-2021
Министерство Финансов	MUM096_0012	10,75%	7,6	13-дек.-2021
Министерство Финансов	MUM120_0016	10,59%	3,5	10-дек.-2021
Министерство Финансов	MUM132_0007	10,81%	10,6	8-дек.-2021
Министерство Финансов	MUM180_0001	10,40%	2,5	29-нояб.-2021
Министерство Финансов	MUM180_0015	10,87%	14,7	29-нояб.-2021
Министерство Финансов	MOM060_0052	10,69%	4,7	26-нояб.-2021
Министерство Финансов	MUM168_0005	10,85%	13,3	24-нояб.-2021
Министерство Финансов	MUM072_0013	10,69%	5,5	22-нояб.-2021
Министерство Финансов	MOM060_0052	10,69%	4,7	19-нояб.-2021
Министерство Финансов	MUM120_0019	10,78%	9,3	19-нояб.-2021
Министерство Финансов	MUM156_0002	10,40%	1,7	17-нояб.-2021
Министерство Финансов	MUM132_0007	10,81%	10,7	17-нояб.-2021
Министерство Финансов	MUM120_0016	10,59%	3,5	15-нояб.-2021
Министерство Финансов	MUM144_0009	10,83%	11,8	15-нояб.-2021
Министерство Финансов	MUM180_0015	10,87%	14,8	12-нояб.-2021
Министерство Финансов	MOM060_0052	10,69%	4,7	10-нояб.-2021
Министерство Финансов	MUM132_0007	10,81%	10,7	10-нояб.-2021
Министерство Финансов	MUM096_0012	10,75%	7,7	8-нояб.-2021
Министерство Финансов	MUM084_0017	10,48%	2,2	5-нояб.-2021
Министерство Финансов	MUM156_0007	10,83%	12,3	3-нояб.-2021
Министерство Финансов	MUM084_0018	10,72%	6,4	1-нояб.-2021
Министерство Финансов	MUM120_0016	10,54%	3,6	29-окт.-2021
Министерство Финансов	MOM060_0052	10,68%	4,8	27-окт.-2021
Министерство Финансов	MUM180_0015	10,82%	14,8	25-окт.-2021
Министерство Финансов	MUM168_0005	10,80%	13,4	22-окт.-2021
Министерство Финансов	MUM180_0001	10,41%	2,6	20-окт.-2021
Министерство Финансов	MUM072_0013	10,65%	5,6	18-окт.-2021
Министерство Финансов	MUM156_0002	10,16%	1,8	15-окт.-2021
Министерство Финансов	MUM132_0007	10,74%	10,8	15-окт.-2021
Министерство Финансов	MOM060_0052	10,59%	4,8	13-окт.-2021
Министерство Финансов	MUM144_0009	10,76%	11,9	11-окт.-2021

Ежедневный обзор

2 августа 2022 г.

Министерство Финансов	MUM096_0012	10,66%	7,8	8-окт.-2021
Министерство Финансов	MUM168_0005	10,79%	13,4	4-окт.-2021
Министерство Финансов	MUM120_0016	10,45%	3,7	1-окт.-2021
Министерство Финансов	MUM180_0001	10,40%	2,6	29-сент.-2021
Министерство Финансов	MOM060_0052	10,56%	4,9	27-сент.-2021
Министерство Финансов	MUM144_0009	10,76%	11,9	24-сент.-2021
Министерство Финансов	MUM156_0007	10,77%	12,4	22-сент.-2021
Министерство Финансов	MUM180_0015	10,81%	14,9	20-сент.-2021
Министерство Финансов	MUM072_0013	10,59%	5,7	17-сент.-2021
Министерство Финансов	MUM096_0012	10,66%	7,9	15-сент.-2021
Министерство Финансов	MUM084_0018	10,56%	6,6	13-сент.-2021
Министерство Финансов	MUM120_0016	10,43%	3,7	10-сент.-2021
Министерство Финансов	MUM120_0019	10,64%	9,5	8-сент.-2021
Министерство Финансов	MOM060_0052	10,47%	4,9	6-сент.-2021
Министерство Финансов	MUM132_0007	10,67%	10,9	3-сент.-2021
Министерство Финансов	MUM096_0012	10,58%	7,9	27-авг.-2021
Министерство Финансов	MUM180_0015	10,78%	5,0	25-авг.-2021
Министерство Финансов	MUM144_0009	10,69%	11,6	23-авг.-2021
Министерство Финансов	MUM168_0005	10,75%	13,6	18-авг.-2021
Министерство Финансов	MOM060_0052	10,50%	7,0	16-авг.-2021
Министерство Финансов	MUM120_0016	10,36%	3,8	13-авг.-2021
Министерство Финансов	MUM156_0007	10,72%	12,5	11-авг.-2021
Министерство Финансов	MOM060_0052	10,50%	7,0	4-авг.-2021
Министерство Финансов	MUM072_0013	10,50%	5,8	2-авг.-2021
Министерство Финансов	MUM168_0005	10,75%	13,6	30-июл-2021
Министерство Финансов	MUM084_0018	10,51%	6,7	30-июл-2021
Министерство Финансов	MUM132_0007	10,65%	11,0	29-июл-2021
Министерство Финансов	MUM120_0016	10,30%	3,8	29-июл-2021
Министерство Финансов	MUM096_0012	10,55%	8,0	28-июл-2021
Министерство Финансов	MUM180_0001	10,10%	2,8	28-июл-2021
Министерство Финансов	MUM120_0016	10,26%	3,8	27-июл-2021
Министерство Финансов	MUM132_0007	10,65%	11,0	26-июл-2021
Министерство Финансов	MUM180_0013	10,67%	11,7	23-июл-2021
Министерство Финансов	MUM120_0016	10,07%	3,8	23-июл-2021
Министерство Финансов	MUM180_0013	10,67%	11,7	21-июл-2021
Министерство Финансов	MUM072_0013	10,46%	5,8	19-июл-2021
Министерство Финансов	MUM180_0013	10,67%	11,7	16-июл-2021
Министерство Финансов	MUM072_0013	10,49%	5,8	14-июл-2021
Министерство Финансов	MUM156_0007	10,70%	12,6	12-июл-2021
Министерство Финансов	MUM084_0018	10,51%	6,77	7-июл-2021
Министерство Финансов	MUM120_0016	10,07%	3,90	2-июл-2021
Министерство Финансов	MUM240_0001	10,55%	10,82	30-июн-2021
Министерство Финансов	MUM084_0018	10,48%	6,79	29-июн-2021
Министерство Финансов	MUM180_0001	9,60%	2,90	25-июн-2021

Ежедневный обзор

2 августа 2022 г.

Министерство Финансов	MUM072_0013	10,48%	5,92	18-июн-2021
Министерство Финансов	MUM168_0005	10,70%	13,74	16-июн-2021
Министерство Финансов	MUM072_0013	10,45%	5,93	14-июн-2021
Министерство Финансов	MUM120_0016	9,97%	3,96	11-июн-2021
Министерство Финансов	MUM156_0007	10,65%	12,70	9-июн-2021
Министерство Финансов	MUM144_0003	9,68%	1,88	7-июн-2021
Министерство Финансов	MUM120_0016	10,02%	3,7	4-июнь-2021
Министерство Финансов	MUM180_0013	10,64%	11,8	2-июнь-2021
Министерство Финансов	MUM180_0012	10,50%	8,7	31-май-2021
Министерство Финансов	MUM120_0016	9,90%	4,0	28-май-2021
Министерство Финансов	MUM180_0001	9,75%	3,0	26-май-2021
Министерство Финансов	MUM120_0019	10,49%	9,8	25-май-2021
Министерство Финансов	MUM084_0018	10,40%	6,9	21-май-2021
Министерство Финансов	MUM072_0013	10,40%	6	19-май-2021
Министерство Финансов	MUM084_0017	9,77%	2,7	18-май-2021
Министерство Финансов	MUM144_0003	9,65%	1,94	17-май-2021
Министерство Финансов	MUM168_0005	10,62%	13,83	14-май-2021
Министерство Финансов	MUM084_0018	10,40%	6,92	12-май-2021
Министерство Финансов	MUM180_0012	10,45%	8,76	5-май-2021
Министерство Финансов	MUM120_0017	10,20%	5,84	4-май-2021
Министерство Финансов	MUM084_0017	9,72%	2,76	28-апр.-2021
Министерство Финансов	MUM084_0018	10,40%	6,97	26-апр.-2021
Министерство Финансов	MUM084_0017	9,68%	2,77	23-апр.-2021
Министерство Финансов	MUM120_0017	10,19%	5,88	21-апр.-2021
Министерство Финансов	MUM156_0007	10,58%	12,84	19-апр.-2021
Министерство Финансов	MUM084_0017	9,59%	2,79	16-апр.-2021
Министерство Финансов	MUM180_0013	10,56%	11,98	14-апр.-2021
Министерство Финансов	MUM084_0018	10,40%	7,01	12-апр.-2021
Министерство Финансов	MUM120_0017	10,16%	5,91	9-апр.-2021
Министерство Финансов	MUM180_0012	10,35%	8,84	7-апр.-2021
Министерство Финансов	MUM120_0017	10,12%	5,92	5-апр.-2021
Министерство Финансов	MUM084_0017	9,55%	2,83	2-апр.-2021
Министерство Финансов	MUM180_0012	10,25%	8,86	30-мар.2021
Министерство Финансов	MUM084_0017	9,47%	2,84	29-мар.2021
Министерство Финансов	MUM132_0003	9,25%	1	26-мар.2021
Министерство Финансов	MUM084_0017	9,41%	2,85	25-мар.2021
Министерство Финансов	MUM084_0017	9,36%	2,87	18-мар.2021
Министерство Финансов	MUM120_0019	10,30%	10,01	17-мар.2021
Министерство Финансов	MUM120_0016	9,37%	4,21	12-мар.2021
Министерство Финансов	MUM168_0005	10,25%	14,01	10-мар.2021
Министерство Финансов	MUM084_0017	9,27%	2,9	09-мар.2021
Министерство Финансов	MUM084_0017	9,26%	2,91	05-мар.2021
Министерство Финансов	MUM084_0017	9,26%	2,91	03-мар.2021
Министерство Финансов	MUM156_0007	10,13%	12,98	01-мар.2021

Ежедневный обзор

2 августа 2022 г.

Министерство Финансов	МКМ012_0149	8,99%	0,9	26-февр.2021
Министерство Финансов	MUM120_0016	9,38%	4,25	26-февр.2021
Министерство Финансов	MUM156_0002	9,17%	2,4	25-февр.2021
Министерство Финансов	MUM084_0017	9,30%	2,93	24-февр.2021
Министерство Финансов	MUM180_0012	10,05%	8,95	23-февр.2021
Министерство Финансов	MUM156_0002	9,19%	2,41	19-февр.2021
Министерство Финансов	MUM156_0007	10,12%	13,01	17-февр.2021
Министерство Финансов	МКМ012_0149	9,14%	0,94	12-февр.2021
Министерство Финансов	MUM096_0011	10,07%	7,72	8-февр.2021
Министерство Финансов	MUM120_0016	9,77%	4,31	5-февр.2021
Министерство Финансов	MUM180_0011	10,00%	8,53	3-февр.2021
Министерство Финансов	MUM120_0017	9,99%	6,09	1-февр.2021
Министерство Финансов	MUM180_0001	9,57%	3,31	29-январ.2021
Министерство Финансов	MUM156_0002	9,47%	2,49	29-январ.2021
Министерство Финансов	MUM180_0013	10,40%	12,19	27-январ.2021
Министерство Финансов	MUM120_0017	10,03%	6,11	25-январ.2021
Министерство Финансов	MUM156_0002	9,58%	2,51	22-январ.2021
Министерство Финансов	MUM240_0001	10,21%	11,27	18-январ.2021
Министерство Финансов	MUM120_0017	10,10%	6,15	13-январ.2021
Министерство Финансов	MUM180_0001	10,00%	3,37	6-январ.2021

Источник: KASE, *лет до погашения с момента размещения

Таблица 6. Доля владения нот НБК нерезидентами, млрд. тенге

Дата	Доля владения нот НБК нерезидентами					
	Резиденты	Нерезиденты	Всего в обращении	Резиденты	Нерезиденты	Изменение (нерезиденты)
22.07.2022	1 618,52	90,01	1 708,53	94,7%	5,3%	-38,42
15.07.2022	1 656,94	100,01	1 756,96	94,3%	5,7%	60,63
08.07.2022	1 596,31	120,76	1 717,08	93,0%	7,0%	-112,64
01.07.2022	1 708,95	120,76	1 829,71	93,4%	6,6%	83,48
24.06.2022	1 625,47	130,76	1 756,23	92,6%	7,4%	18,43
17.06.2022	1 607,04	140,76	1 747,81	91,9%	8,1%	-42,97
10.06.2022	1 650,01	140,76	1 790,78	92,1%	7,9%	19,70
03.06.2022	1 630,31	150,76	1 781,07	91,5%	8,5%	45,09
27.05.2022	1 585,22	150,76	1 735,99	91,3%	8,7%	-10,00
20.05.2022	1 578,15	160,76	1 738,91	90,8%	9,2%	0,00
13.05.2022	1 602,67	160,76	1 763,44	90,9%	9,1%	-20,00
06.05.2022	1 598,97	180,76	1 779,73	89,8%	10,2%	18,75
29.04.2022	1 610,90	162,01	1 772,92	90,9%	9,1%	0,00
22.04.2022	1 552,75	162,01	1 714,76	90,6%	9,4%	17,91
15.04.2022	1 435,62	144,1	1 579,72	90,9%	9,1%	14,09
08.04.2022	1 390,41	130,01	1 520,42	91,4%	8,6%	15,00
01.04.2022	1 354,55	115,01	1 469,56	92,2%	7,8%	40,00
25.03.2022	1 250,90	75,01	1 325,91	94,3%	5,7%	-71,34
18.03.2022	1 430,42	146,35	1 576,77	90,7%	9,3%	24,04
11.03.2022	1 341,62	122,31	1 463,93	91,6%	8,4%	-55,06
05.03.2022	1 683,99	177,37	1 861,36	90,5%	9,5%	-20,04
25.02.2022	1 679,87	197,41	1 877,28	89,5%	10,5%	45,59
18.02.2022	1 710,03	151,82	1 861,85	91,8%	8,2%	10,56
11.02.2022	1 770,99	141,26	1 912,25	92,6%	7,4%	12,25
04.02.2022	1 645,90	129,01	1 774,90	92,7%	7,3%	-13,03
28.01.2022	1 639,32	142,04	1 781,36	92,0%	8,0%	2,00
21.01.2022	1 693,79	140,04	1 833,83	92,4%	7,6%	10,09
14.01.2022	1 618,00	129,95	1 747,96	92,6%	7,4%	-62,43
06.01.2022	1 640,99	192,38	1 833,36	89,5%	10,5%	-18,92
31.12.2021	1 938,48	211,3	2 149,78	90,2%	9,8%	-0,38
24.12.2021	1 842,45	211,68	2 054,14	89,7%	10,3%	-4,20
15.12.2021	1 899,57	215,88	2 115,45	89,8%	10,2%	-111,93
10.12.2021	2 095,32	327,81	2 423,13	86,5%	13,5%	-45,31
03.12.2021	2 275,47	373,12	2 648,59	85,9%	14,1%	0,45
26.11.2021	2 152,41	372,67	2 525,08	85,2%	14,8%	-30,40

Ежедневный обзор

2 августа 2022 г.

19.11.2021	2 086,03	403,07	2 489,11	83,8%	16,2%	22,58
12.11.2021	2 018,44	380,49	2 398,93	84,1%	15,9%	43,00
05.11.2021	2 036,33	337,49	2 373,82	85,8%	14,2%	-108,72
29.10.2021	2 546,32	446,21	2 992,54	85,1%	14,9%	25,45
22.10.2021	2 416,90	420,76	2 837,66	85,2%	14,8%	51,15
15.10.2021	2 425,02	369,61	2 794,62	86,8%	13,2%	-52,29
08.10.2021	2 433,47	421,9	2 855,37	85,2%	14,8%	2,78
01.10.2021	2 379,45	419,12	2 798,58	85,0%	15,0%	-52,09
24.09.2021	2 535,46	471,21	3 006,67	84,3%	15,7%	85,48
17.09.2021	2 432,57	385,73	2 818,29	86,3%	13,7%	33,05
10.09.2021	2 424,57	352,68	2 777,26	87,3%	12,7%	-67,52
03.09.2021	2 690,72	420,2	3 110,91	86,5%	13,5%	-9,88
27.08.2021	2 793,58	430,08	3 223,66	86,7%	13,3%	-35,00
20.08.2021	2 782,93	465,08	3 248,01	85,7%	14,3%	-11,87
13.08.2021	2 730,47	476,95	3 207,42	85,1%	14,9%	49,15
06.08.2021	2 779,62	427,8	3 207,42	86,7%	13,3%	-53,43
30.07.2021	2 899,72	481,23	3 380,95	85,8%	14,2%	-26,20
23.07.2021	3 007,80	507,43	3 515,23	85,6%	14,4%	-49,44
16.07.2021	3 028,90	556,87	3 585,77	84,5%	15,5%	19,00
09.07.2021	3 029,13	537,87	3 567,00	84,9%	15,1%	12,08
03.07.2021	3 017,83	525,79	3 543,62	85,2%	14,8%	11,11
25.06.2021	2 941,48	514,68	3 456,16	85,1%	14,9%	-57,66
18.06.2021	2 900,83	572,34	3 473,17	83,5%	16,5%	26,06
11.06.2021	2 945,94	546,28	3 492,22	84,4%	15,6%	-28,41
04.06.2021	2 899,15	574,69	3 473,84	83,5%	16,5%	63,04
28.05.2021	2 733,50	511,65	3 245,15	84,2%	15,8%	-27,09
21.05.2021	2 667,30	538,74	3 206,04	83,2%	16,8%	26,37
14.05.2021	2 583,91	512,37	3 096,28	83,5%	16,5%	56,68
06.05.2021	2 668,79	455,69	3 124,48	85,4%	14,6%	6,53
30.04.2021	3 036,14	449,16	3 485,31	87,1%	12,9%	48,61
23.04.2021	2 989,95	400,55	3 390,50	88,2%	11,8%	-104,03
16.04.2021	2 856,56	504,58	3 361,14	85,0%	15,0%	-32,78
09.04.2021	2 982,52	537,36	3 519,89	84,7%	15,3%	-9,34
02.04.2021	2 915,59	546,7	3 462,29	84,2%	15,8%	-18,26
26.03.2021	2 891,13	564,96	3 456,08	83,7%	16,3%	1,81
19.03.2021	3 103,20	563,15	3 666,17	84,6%	15,4%	39,58
12.03.2021	3 110,10	523,57	3 633,68	85,6%	14,4%	-32,05
05.03.2021	3 161,39	555,62	3 717,01	85,1%	14,9%	-44,62
26.02.2021	3 184,01	600,24	3 784,25	84,1%	15,9%	79,60
19.02.2021	3 157,94	520,64	3 678,58	85,8%	14,2%	14,79
12.02.2021	3 215,93	505,85	3 721,77	86,4%	13,6%	52,20

Ежедневный обзор

2 августа 2022 г.

05.02.2021	3 265,40	453,65	3 719,05	87,8%	12,2%	65,81
29.01.2021	2 998,15	387,84	3 385,99	88,5%	11,5%	-11,49
22.01.2021	2 787,13	399,33	3 186,46	87,5%	12,5%	101,79
15.01.2021	2 710,42	297,54	3 007,96	90,1%	9,9%	-48,83
08.01.2021	2 421,39	346,37	2 767,76	87,5%	12,5%	-4,88
31.12.2020	2 703,94	351,25	3 055,19	88,5%	11,5%	34,55
25.12.2020	2 588,32	316,7	2 905,02	89,1%	10,9%	0,49
20.12.2020	2 549,40	316,21	2 865,61	89,0%	11,0%	-10,51
11.12.2020	2 448,78	326,72	2 775,50	88,2%	11,8%	32,94
04.12.2020	2 291,64	293,78	2 585,42	88,6%	11,4%	-0,85
27.11.2020	2 568,28	294,63	2 862,91	89,7%	10,3%	11,38
20.11.2020	2 593,11	283,25	2 876,36	90,2%	9,8%	112,19
13.11.2020	2 700,93	171,06	2 871,99	94,0%	6,0%	-27,84
06.11.2020	2 709,74	198,9	2 908,64	93,2%	6,8%	1,91
30.10.2020	2 718,02	196,99	2 915,01	93,2%	6,8%	14,21
23.10.2020	2 957,30	182,78	3 140,08	94,2%	5,8%	-15,65
16.10.2020	3 063,48	198,43	3 261,91	93,9%	6,1%	46,78
09.10.2020	3 128,26	151,65	3 279,91	95,4%	4,6%	9,60
02.10.2020	3 185,66	142,05	3 327,71	95,7%	4,3%	13,49
25.09.2020	3 172,00	128,56	3 300,56	96,1%	3,9%	

Источник: Национальный Банк РК

Подготовлено АО «Halyk Global Markets»

АО «Halyk Finance»

Департамент исследований

E-mail

research@halykfinance.kz

Департамент продаж

E-mail

sales@halykfinance.kz

Адрес:

Halyk Finance
пр. Абая, 109 «В», 5 этаж
A05A1B4, Алматы, Республика Казахстан
Тел. +7 727 339 43 77
www.halykfinance.kz

Bloomberg

HLFN

Thomson Reuters

Halyk Finance

Factset

Halyk Finance

Capital IQ

Halyk Finance

Заявление об ограничении ответственности

Настоящая публикация носит исключительно информационный характер и не является предложением или попыткой со стороны АО «Halyk Finance» купить, продать или вступить в иную сделку в отношении каких-либо ценных бумаг и иных финансовых инструментов, на которые в настоящей публикации может содержаться ссылка, предоставить какие-либо инвестиционные рекомендации или услуги. Указанные предложения могут быть направлены исключительно в соответствии с требованиями применимого законодательства. Настоящая публикация основана на информации, которую мы считаем надежной, однако мы не утверждаем, что все приведенные сведения абсолютно точны. При этом, отмечаем, что прошлая доходность не является показателем доходности инвестиций в будущем. Мы не несем ответственности за использование клиентами информации, содержащейся в настоящей публикации, а также за сделки и операции с ценными бумагами и иными финансовыми инструментами, упоминающимися в ней. Мы не берем на себя обязательство регулярно обновлять информацию, которая содержится в настоящей публикации или исправлять возможные неточности. HF, его аффилированные и должностные лица, партнеры и сотрудники, в том числе лица, участвующие в подготовке и выпуске этого материала, оставляют за собой право участвовать в сделках в отношении упоминающихся в настоящей публикации ценных бумаг и иных финансовых инструментов. Также отмечаем, что на ценные бумаги и иные финансовые инструменты, рассматриваемые в настоящей публикации и номинированные в иностранной валюте, могут оказывать влияние обменные курсы валют. Изменение обменных курсов валют может вызвать снижение стоимости инвестиций в указанные активы. Следует иметь в виду, что инвестирование в Американские депозитарные расписки также подвержено риску изменения обменного курса валют, а инвестирование в казахстанские ценные бумаги и иные финансовые инструменты имеет значительный риск. В указанной связи, инвесторы до принятия решения об участии в сделках с ценными бумагами и иными финансовыми инструментами, рассматриваемыми в настоящей публикации, должны проводить собственное исследование относительно надежности эмитентов данных ценных бумаг и иных финансовых инструментов.

Настоящая информация не предназначена для публичного распространения и не может быть воспроизведена, передана или опубликована, целиком или по частям, без предварительного письменного разрешения АО «Halyk Finance».