



Ежедневный обзор

Рынок акций США продолжил уверенный подъем

1 августа 2022 г.

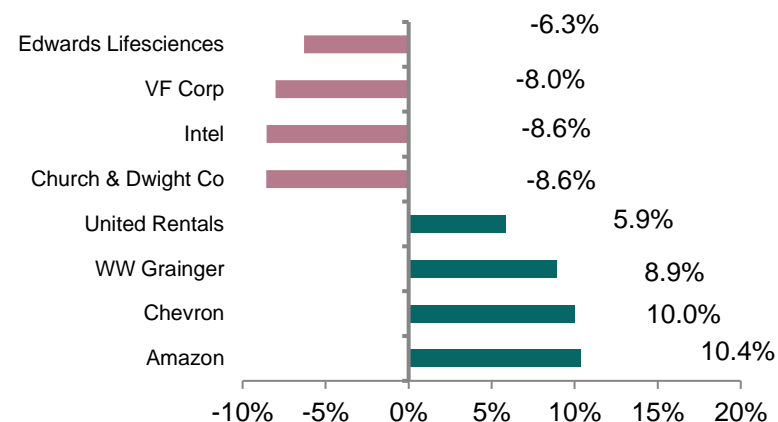
>> Рынок акций США продолжил уверенный подъем

Рынок акций США растет стремительными темпами на протяжении трех торговых дней подряд, игнорируя ухудшившийся макроэкономический и геополитический фон. Активные покупки, наблюдавшиеся в июле, позволили основным американским бенчмаркам продемонстрировать наилучшую месячную динамику с ноября 2020 года (ралли на рынке в связи с прогрессом создания вакцины против COVID-19). В июле индексы S&P 500 и Dow Jones выросли на 9,1% и 6,7% соответственно, в то время как подъем NASDAQ составил 12,4%. В пятницу стало известно, что ценовой индекс расходов на личное потребление (PCE), являющийся ориентиром для ФРС США в вопросе инфляции, в июне увеличился на 6,8% в годовом выражении (максимум с января 1982 года) и оказался немногим выше консенсус-прогноза экспертов в 6,7%.

>> Нефть окрасилась в зеленый цвет

Нефть марки Brent впервые с 4 июля закрылась выше отметки в \$110 за баррель, поднявшись в пятницу на 2,7%. На текущей неделе состоится заседание ОПЕК+. В преддверии встречи картеля и союзников цены на нефть перешли к резкому снижению (-6,4%) на фоне публикации слабых макроэкономических данных в Китае и в Японии. Так, в июне значение индекса деловой активности в КНР опустилось с 50,2 до 49 пунктов при прогнозе роста до 50,4 пунктов. Показатель ниже 50 пунктов сигнализирует о снижении деловой активности в стране.

Лидеры и аутсайдеры индекса S&P 500



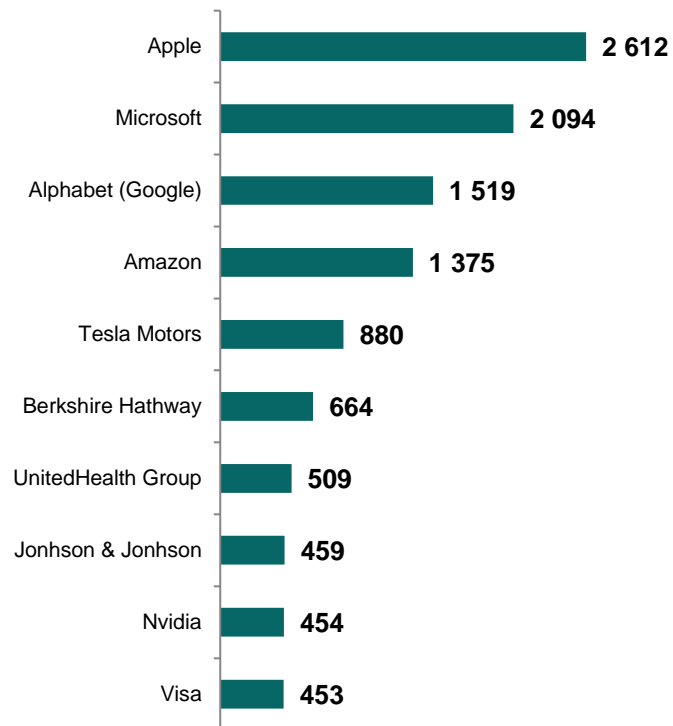
Товарный рынок

	Знач.	Изменение			
		1D	1W	1M	YTD
Brent	110,0	2,7%	6,6%	-1,5%	41,4%
LME Copper	7 918	2,0%	6,2%	-1,1%	-18,5%
Zinc	3 309	4,7%	10,6%	6,1%	-6,4%
Gold	1 765,9	0,7%	2,2%	-2,4%	-3,5%
Silver	20,4	2,2%	9,5%	-0,2%	-12,7%
Natural Gas	8,2	1,2%	-0,8%	51,7%	120,6%
Aluminum	2 489	1,3%	0,5%	1,0%	-11,4%

Ежедневный обзор

1 августа 2022 г.

>> Рыночная капитализация 10 крупнейших публичных компаний США, млрд. \$



>> Динамика изменения индекса S&P 500

	Изменение		Количество эмитентов	Вес, (%)
	в %	в пунктах		
S&P 500	1,4%	57,9	503	100%
Information Technology	1,6%	17,6	76	27,4%
Health Care	-0,4%	-2,1	64	14,9%
Consumer Discretionary	4,3%	19,4	58	11,0%
Financials	1,4%	6,1	66	10,8%
Communication Services	0,6%	2,0	26	8,9%
Industrials	2,0%	6,4	71	7,6%
Consumer Staples	-0,7%	-2,0	33	6,9%
Energy	4,5%	7,8	21	4,2%
Utilities	0,8%	1,0	29	3,0%
Real Estate	0,1%	0,1	31	2,9%
Materials	1,3%	1,4	28	2,5%

Ежедневный обзор

1 августа 2022 г.

>> Рынок акций США продолжил уверенный подъем

Рынок акций США растет стремительными темпами на протяжении трех торговых дней подряд, игнорируя ухудшившийся макроэкономический и геополитический фон. Активные покупки, наблюдавшиеся в июле, позволили основным американским бенчмаркам продемонстрировать наилучшую месячную динамику с ноября 2020 года (ралли на рынке в связи с прогрессом создания вакцины против COVID-19). В июле индексы S&P 500 и Dow Jones выросли на 9,1% и 6,7% соответственно, в то время как подъем NASDAQ составил 12,4%. В пятницу стало известно, что ценовой индекс расходов на личное потребление (PCE), являющийся ориентиром для ФРС США в вопросе инфляции, в июне увеличился на 6,8% в годовом выражении (максимум с января 1982 года) и оказался немногим выше консенсус-прогноза экспертов в 6,7%. Индекс расходов на личное потребление без учета затрат на еду и энергоносители (Core PCE) в прошлом месяце поднялся на 4,8% в годовом выражении (4,7% прогноз) и на 0,6% в месячном исчислении (наибольший подъем с апреля 2021 года). Между тем котировки крупнейшего производителя микропроцессоров Intel ушли в крутое пике на фоне публикации разочаровывающих квартальных данных. Падение бумаг компании сразу на 8,6% позволило основному конкуренту в лице AMD обойти Intel по размеру рыночной капитализации. В настоящий момент рыночная капитализация AMD и Intel составляет \$153 млрд. и \$148 млрд. соответственно. Стоит отметить, что на протяжении девяти кварталов подряд бумаги Intel сразу после выхода финансовых результатов переходят к заметному снижению в стоимости.

>> Корпоративный блок

Стремительный подъем цен на энергоносители сослужил хорошую службу нефтяным гигантам Chevron (+8,9%) и Exxon Mobil (+4,6%), финансовые результаты которых за второй квартал по большей части заметно опередили прогнозные оценки экспертов.

Обе компании отметились получением рекордной квартальной прибыли. Так, чистая прибыль Chevron во втором квартале составила \$11,62 млрд. в сравнении с \$3,08 млрд. в аналогичном периоде прошлого года. Чистая прибыль Exxon Mobil повысилась с \$4,7 млрд. до \$17,9 млрд.

Фондовые индексы	Регион	Посл. знач.	Изменение	
			За день	С начала года
Americas				
S&P 500	США	4 130,3	1,42%	-13,34%
Dow Jones	США	32 845,1	0,97%	-9,61%
NASDAQ	США	12 390,7	1,88%	-20,80%
EMEA				
Euro Stoxx 50	Еврозона	3 708,1	1,53%	-13,73%
FTSE 100	Великобритания	7 423,4	1,06%	0,53%
CAC 40	Франция	6 448,5	1,72%	-9,85%
DAX	Германия	13 484,1	1,52%	-15,11%
IBEX 35	Испания	8 156,2	0,88%	-6,40%
FTSE MIB	Италия	22 405,5	2,16%	-18,07%
Asia/Pacific				
Nikkei 225	Япония	27 960,7	0,57%	-2,89%
Hang Seng	Гонконг	20 156,5	-2,26%	-13,85%
CSI 300	Китай	4 170,1	-1,32%	-15,59%
Shanghai	Китай	3 253,2	-0,89%	-10,62%
Sensex	Индия	57 565,4	-0,01%	-1,18%
Singapore	Сингапур	3 238,2	0,83%	3,67%
Emerging markets				
Bovespa	Бразилия	103 164,7	0,55%	-1,58%
RTSI\$	Россия	1 129,2	-0,75%	-29,23%
NIFTY 50	Индия	17 164,2	0,03%	-1,09%
TOP 40	ЮАР	62 473,8	0,49%	-6,83%
Borsa Index	Турция	2 543,3	-0,03%	36,91%
KASE	Казахстан	2 953,5	1,66%	-19,64%

Ежедневный обзор

1 августа 2022 г.

Чистая прибыль на акцию Chevron, при выручке в \$68,76 млрд. (прогноз \$59,29 млрд.), составила \$5,82 (\$5,10 прогноз). Чистая прибыль на акцию Exxon Mobil при выручке в \$115,68 млрд. (\$132,7 млрд.) составила \$4,14 и также оказалась выше прогноза рынка в \$3,74.

>> Валютный рынок

- Индекс доллара США (DXY), показывающий отношение доллара относительно корзины из шести мировых валют, припал на 0,4% до 105,9;
- Курс тенге к доллару США вырос на 0,5% до 476,9.

>> Главные новости

- ЕБРР инвестирует 45,8 млрд тенге в облигации КТЖ для рефинансирования имеющихся заимствований;
- КФГД сохранил максимальные рекомендуемые ставки по депозитам на сентябрь на уровне августа.

LIBOR (USD)

	Знач.	Значение на дату			
		1D	1W	1M	YTD
LIBOR Overnight	2,32%	2,30%	1,56%	1,57%	0,06%
LIBOR1M	2,36%	2,37%	2,25%	1,71%	0,10%
LIBOR3M	2,79%	2,78%	2,77%	2,28%	0,21%
LIBOR6M	3,33%	3,34%	3,32%	2,95%	0,26%
LIBOR12M	3,71%	3,76%	3,81%	3,61%	0,58%

Валютный рынок

	Знач.	Изменение валютных пар			
		1D	1W	1M	YTD
DXY	105,9	-0,4%	-0,8%	1,3%	10,7%
USD/KZT	476,9	0,5%	1,1%	-1,9%	-9,7%
USD/RUB	62,3	-1,0%	-7,0%	-17,1%	16,6%
EUR/USD	1,02	0,0%	0,0%	-2,1%	-10,1%
GBP/USD	1,22	0,3%	1,4%	-0,2%	-10,1%
USD/JPY	133,27	0,9%	2,1%	2,2%	-15,8%

Долговой рынок

	Валюта	YTM	YTM на			
			1D	1W	1M	YTD
US Treasuries (10YR)	US\$	2,65%	2,68%	2,75%	3,17%	1,51%
US Treasuries (30YR)	US\$	3,01%	3,02%	2,97%	3,28%	1,90%
UK Gilts (30YR)	GBP	1,86%	1,87%	1,94%	2,47%	0,97%
Germany (10YR)	EUR	0,82%	0,83%	1,03%	1,63%	-0,18%
Russia (10YR)	RUB	7,94%	7,95%	7,87%	8,25%	7,72%
Kazakhstan (5YR)	US\$	3,31%	3,36%	3,54%	3,69%	1,39%

Ежедневный обзор

1 августа 2022 г.

- **ЕБРР инвестирует 45,8 млрд тенге в облигации КТЖ для рефинансирования имеющихся заимствований**

Европейский банк реконструкции и развития (ЕБРР) инвестирует 45,8 млрд тенге в облигации казахстанской нацкомпании "Казахстан темир жолы"(КТЖ) для рефинансирования имеющихся заимствований и модернизации Транскаспийского международного транспортного маршрута (ТМТМ), говорится в сообщении ЕБРР.

"Выпуск облигаций в национальной валюте позволит КТЖ рефинансировать их заимствования, в том числе и в российских рублях. А также высвободить капитал для финансирования модернизации инфраструктуры ТМТМ", - отмечается в сообщении ЕБРР.

ЕБРР поясняет, что это первая инвестиция банка в облигации в национальной валюте в Казахстане и первый выпуск местной компанией облигаций с привязанным к безрисковой ставке TONIA купоном. ЕБРР является международной финансовой организацией, которая финансирует проекты в 35 странах от Центральной Европы до Центральной Азии, а также в странах Южного и Восточного Средиземноморья. ЕБРР в целом инвестировал в экономику Казахстана более \$9,6 млрд.

Источник: Интерфакс-Казахстан, Bloomberg

- **КФГД сохранил максимальные рекомендуемые ставки по депозитам на сентябрь на уровне августа**

Казахстанский фонд гарантирования депозитов (КФГД) сохранил уровень максимальной ставки по всем срочным и сберегательным депозитам на уровне августа, сообщила в пятницу пресс-служба КФГД.

"Максимальные ставки по всем видам депозитов физических лиц в национальной валюте остались без изменений и были сохранены на уровне августовских значений", - говорится в сообщении.

Как сообщалось, с 2019 года КФГД объявляет предельные ставки по депозитам ежемесячно, а не ежеквартально.

Теперь максимальные рекомендуемые ставки вознаграждения по несрочным вкладам зависят от базовой ставки, решение по которой принимает Национальный банк. Верхний предел максимальных ставок вознаграждения по депозитам рассчитывается как сумма базовой ставки и спреда.

КФГД (дочерняя организация Национального банка Казахстана) был создан в 1999 году для защиты интересов депозиторов в случае принудительной ликвидации банка-участника системы гарантирования депозитов, а также для поддержки стабильности в банковском секторе. В случае принудительной ликвидации банка фонд выплачивает вкладчикам гарантийное возмещение в сумме остатка по депозиту без начисленного по нему вознаграждения. С октября 2018 года в Казахстане действует классификация вкладов, отвечающая разным потребностям вкладчиков: сберегательные, срочные и несрочные вклады.

Источник: Интерфакс-Казахстан, Bloomberg

Ежедневный обзор

1 августа 2022 г.

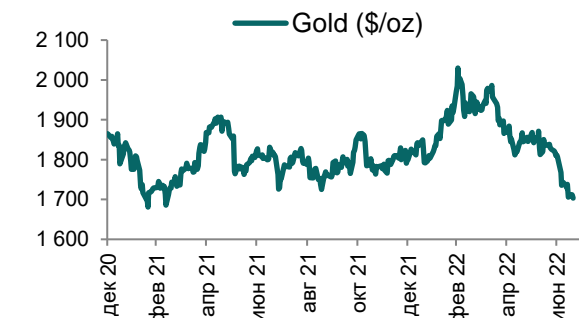
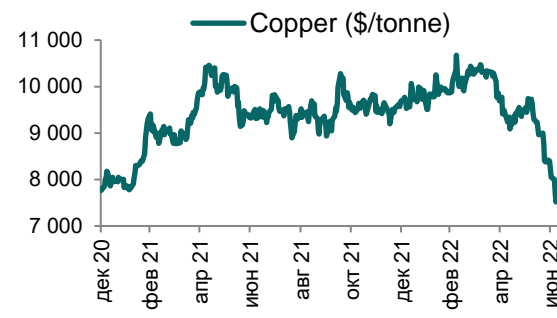
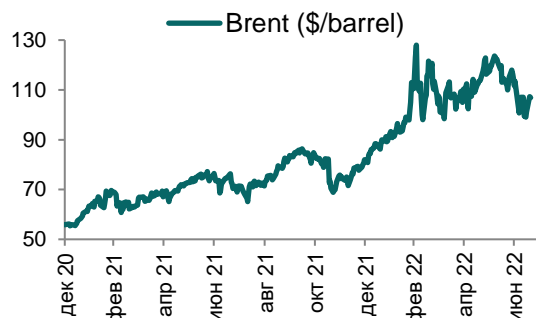
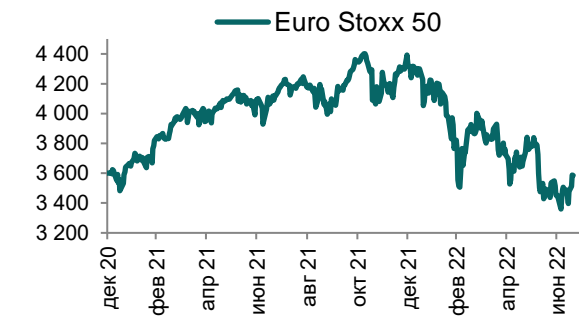
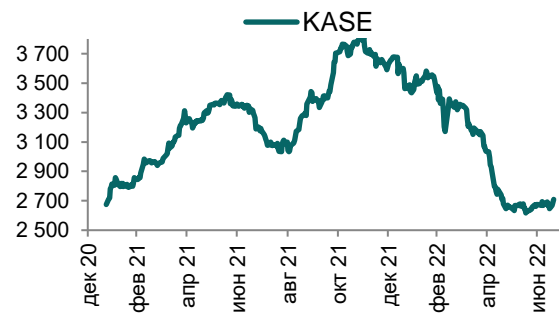
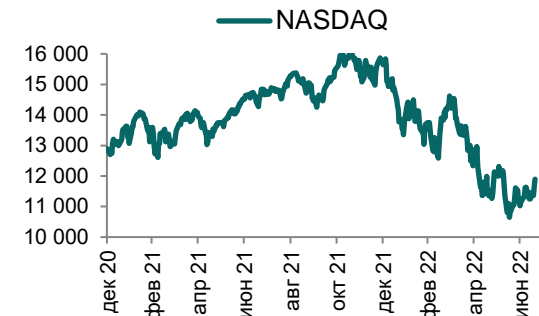
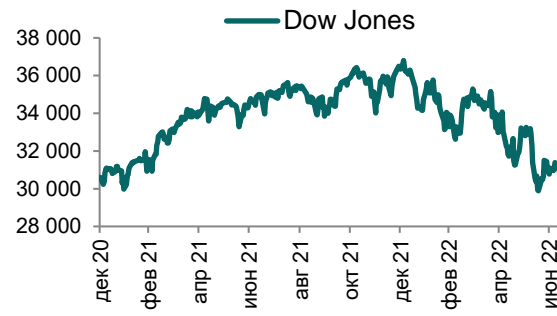
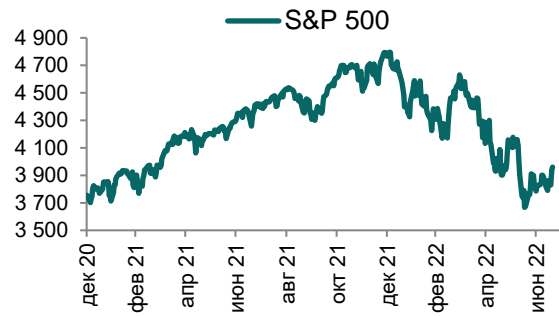
Таблица 1. Динамика изменения валют стран СНГ, развивающихся и развитых стран

Валютная пара (индекс)	Страна	Базовая ставка	Инфляция 2021	Доля в товарообороте*	Курс	1D	1W	1M	YTD
USD/RUB	Россия	8,00%	6,7%	23,6%	62,3	-1,0%	-7,0%	-17,1%	16,6%
USD/GEL	Грузия	11,00%	9,3%	-	2,77	0,3%	0,7%	5,7%	10,5%
USD/BYN	Беларусь	12,00%	10,0%	0,9%	2,75	1,9%	-5,9%	-4,8%	-7,2%
USD/KGS	Кыргызстан	14,00%	11,2%	0,9%	82,38	-0,7%	-2,1%	-4,8%	1,9%
USD/TJS	Таджикистан	13,25%	8,0%	1,1%	10,25	-0,1%	0,5%	8,2%	9,0%
USD/UZS	Узбекистан	17,00%	10,0%	3,6%	10 910,22	0,1%	0,3%	-0,4%	-0,9%
USD/UAH	Украина	25,00%	9,3%	0,9%	36,59	0,6%	0,0%	-23,4%	-34,1%
Развивающиеся страны									
USD/CNY	Китай	4,35%	0,9%	18,5%	6,74	0,0%	0,1%	-0,7%	-6,1%
USD/BRL	Бразилия	13,25%	8,3%	0,2%	5,17	0,2%	3,4%	2,9%	7,2%
USD/INR	Индия	4,90%	4,1%	2,2%	79,15	0,2%	0,8%	-0,2%	-6,5%
USD/ZAR	ЮАР	5,50%	4,6%	-	16,62	-0,5%	1,2%	-2,2%	-4,3%
USD/TRY	Турция	14,00%	19,4%	4,1%	17,92	-0,1%	-1,1%	-7,3%	-34,7%
Развитые страны									
DXU	США	2,50%	4,7%	2,2%	105,90	-0,4%	-0,8%	1,2%	10,7%
USD/CAD	Канада	2,50%	3,4%	0,3%	1,28	0,3%	0,9%	0,6%	-1,3%
GBP/USD	Великобритания	1,25%	2,6%	1,2%	1,22	0,3%	1,4%	0,0%	-10,1%
USD/CHF	Швейцария	-0,25%	0,6%	1,2%	0,95	0,4%	1,1%	0,1%	-4,3%
USD/JPY	Япония	-0,10%	-0,3%	1,0%	133,27	0,9%	2,1%	1,8%	-15,8%
USD/KRW	Южная Корея	2,25%	2,3%	2,5%	1 299,25	0,0%	1,0%	0,0%	-9,3%

Источник: Bloomberg; *доля в товарообороте в торговле с Казахстаном (9M2021 г.)

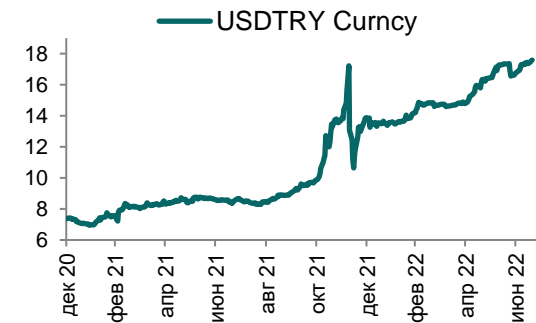
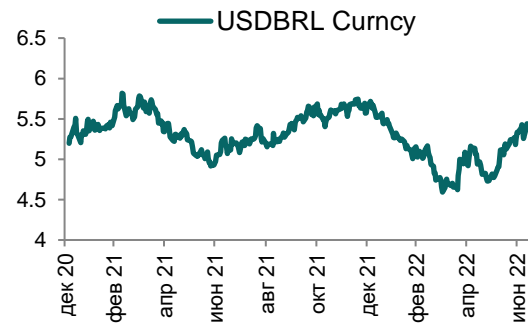
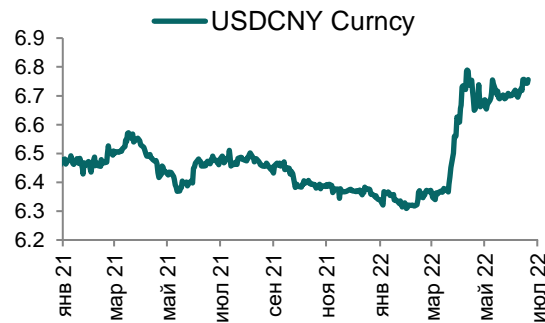
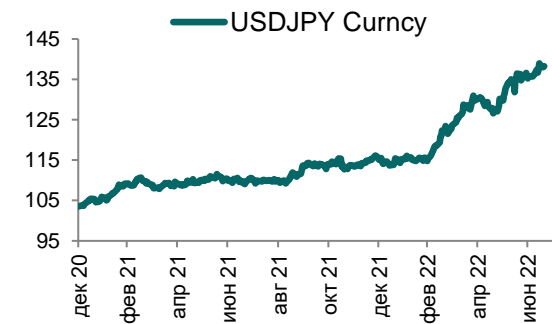
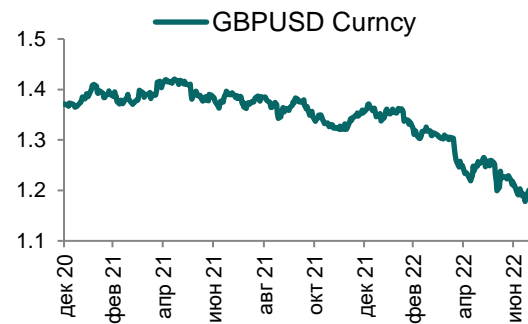
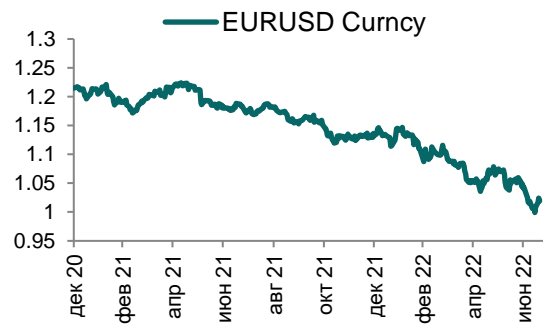
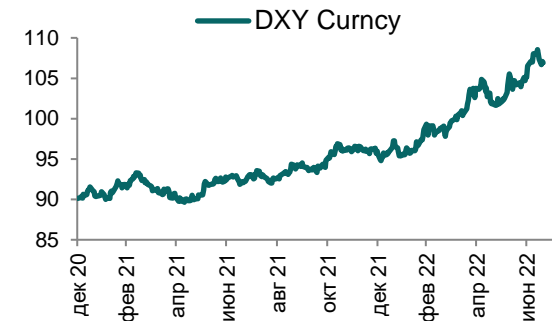
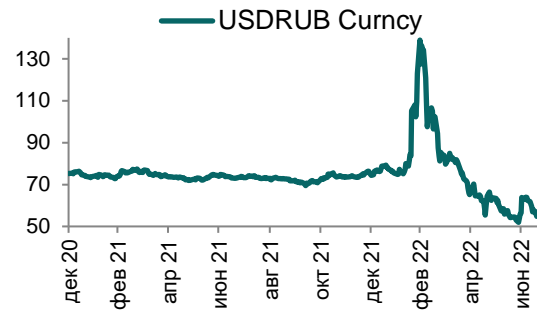
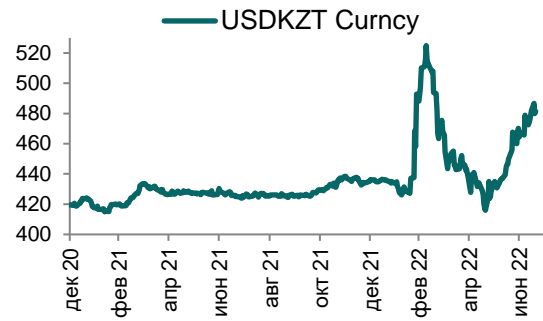
Ежедневный обзор

1 августа 2022 г.



Ежедневный обзор

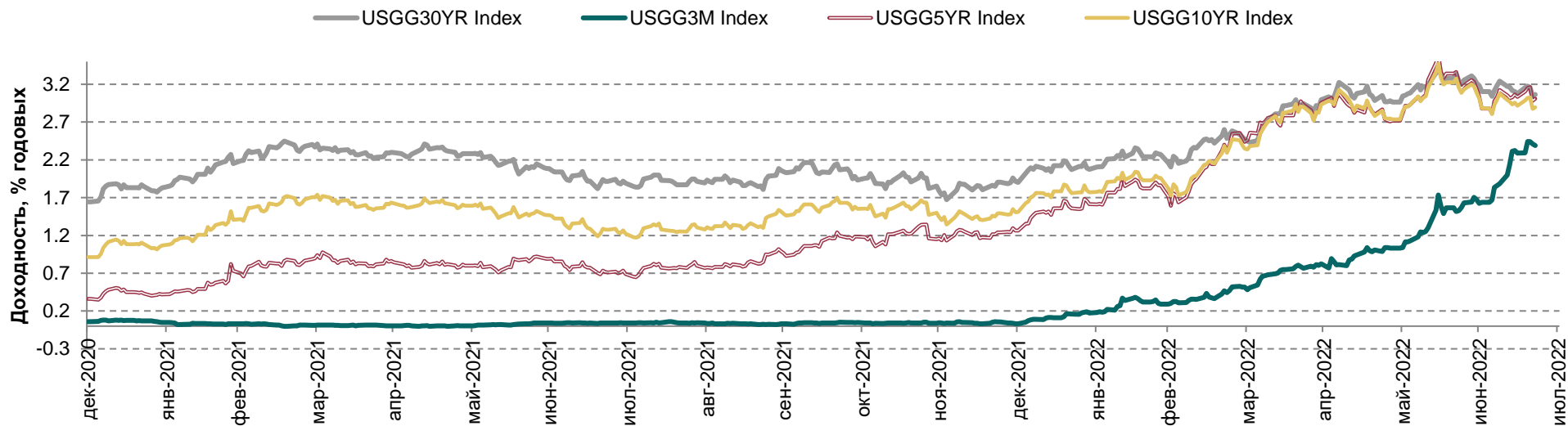
1 августа 2022 г.



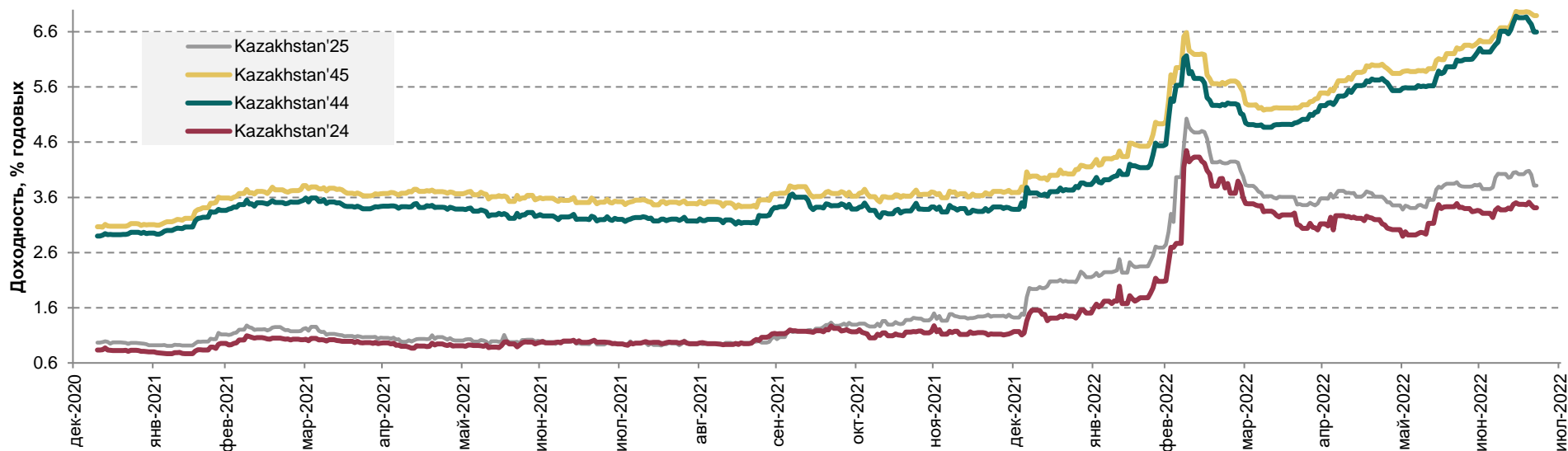
Ежедневный обзор

1 августа 2022 г.

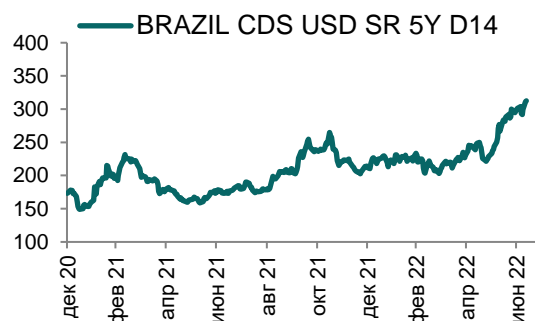
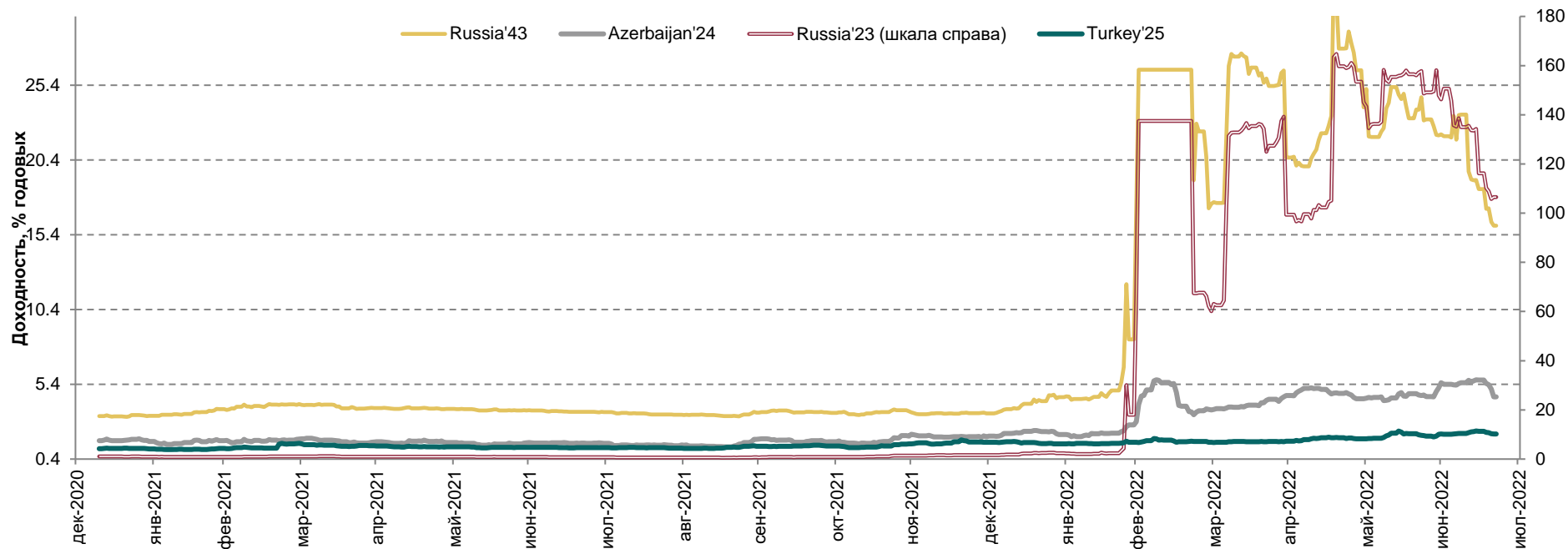
Доходность государственных ценных бумаг США



Динамика доходностей суверенных облигаций РК



Динамика доходностей суверенных еврооблигаций России, Турции и Азербайджана



Ежедневный обзор

1 августа 2022 г.

Таблица 2. Информация по казахстанским еврооблигациям

Выпуск	Валюта	Купон	Цена		Доходность		Сред		Дата погашения	Объем бумаг в обращении, млн.	Дюрация
			Покупка	Продажа	Покупка	Продажа	Z-Sprd	G-Sprd			
Республика Казахстан											
KAZAKS 0.6 09/30/26	EUR	0,60	91,06	96,10	2,90	1,57	-12,34	68,14	30.09.2026	500	4,03
KAZAKS 2 3/8 11/09/28	EUR	2,38	99,00	#N/A N/A	2,55	#N/A N/A	71,98	153,37	09.11.2028	525	#N/A N/A
KAZAKS 1 1/2 09/30/34	EUR	1,50	66,31	67,69	5,33	5,13	302,64	384,84	30.09.2034	650	10,22
KAZAKS 1.55 11/09/23	EUR	1,55	97,85	98,59	3,28	2,67	138,41	213,46	09.11.2023	525	1,24
KAZAKS 3 7/8 10/14/24	USD	3,88	100,83	101,12	3,48	3,34	28,98	21,49	14.10.2024	1500	2,09
KAZAKS 6 1/2 07/21/45	USD	6,50	95,27	95,70	6,91	6,88	415,30	363,66	21.07.2045	1500	11,58
KAZAKS 5 1/8 07/21/25	USD	5,13	103,29	104,04	3,95	3,68	75,64	58,17	21.07.2025	2500	2,76
KAZAKS 4 7/8 10/14/44	USD	4,88	79,98	80,18	6,60	6,58	385,86	332,68	14.10.2044	1000	12,14
НК КазМунайГаз											
KZOKZ 6 3/8 10/24/48	USD	6,38	77,58	78,87	8,53	8,38	568,24	521,96	24.10.2048	1500	10,79
KZOKZ 5 3/4 04/19/47	USD	5,75	71,28	72,44	8,56	8,42	570,87	522,09	19.04.2047	1250	10,82
KZOKZ 5 3/8 04/24/30	USD	5,38	84,99	85,99	8,01	7,82	510,83	485,57	24.04.2030	1250	5,97
KZOKZ 3 1/2 04/14/33	USD	3,50	68,53	69,63	7,91	7,72	498,40	477,96	14.04.2033	750	8,16
KZOKZ 4 3/4 04/19/27	USD	4,75	85,48	86,51	8,54	8,25	548,64	522,78	19.04.2027	1000	4,02
KZOKZ 4 3/4 04/24/25	USD	4,75	93,02	93,91	7,61	7,23	427,27	412,07	24.04.2025	500	2,48
Самрук Казына											
SAMRUK 2 10/28/26	USD	2,00	85,91	86,87	5,78	5,50	271,83	245,83	28.10.2026	500	3,95
КазТрансГаз											
KZTGKZ 4 3/8 09/26/27	USD	4,38	84,65	85,80	8,06	7,76	501,97	475,24	26.09.2027	706	4,38
Казахстан ТемирЖолы											
KTZKZ 3 1/4 12/05/23	CHF	3,25	90,67	95,03	10,99	7,20	644,05	724,52	05.12.2023	250	1,22
KTZKZ 6.95 07/10/42	USD	6,95	83,10	84,48	8,76	8,59	582,54	527,30	10.07.2042	883	9,80
Банк Развития Казахстана											
DBKAZ 5 3/4 05/12/25	USD	5,75	99,06	99,82	6,12	5,82	286,35	270,73	12.05.2025	500	2,52
DBKAZ 4 1/8 12/10/22	USD	4,13	99,31	100,09	5,99	3,86	100,04	116,45	10.12.2022	564	0,37
DBKAZ 2.95 05/06/31	USD	2,95	72,65	73,54	7,21	7,04	433,92	411,27	06.05.2031	500	7,26
ТенгизШевройл											
TENGIZ 4 08/15/26	USD	4,00	81,58	83,14	9,94	9,37	654,27	630,92	15.08.2026	1000	3,29
TENGIZ 3 1/4 08/15/30	USD	3,25	71,29	72,90	8,19	7,85	515,12	490,12	15.08.2030	750	6,55
TENGIZ 2 5/8 08/15/25	USD	2,63	82,04	83,22	9,55	9,04	612,30	593,88	15.08.2025	500	2,77

Ежедневный обзор

1 августа 2022 г.

Таблица 3. Информация по узбекским еврооблигациям

Выпуск	Валюта	Купон	Цена		Доходность		Спред		Дата погашения	Объем бумаг в обращении, млн.	Дюрация
			Покупка	Продажа	Покупка	Продажа	Z-Sprd	G-Sprd			
Республика Узбекистан											
UZBEK 4,75 2024	USD	4,75%	94,40	95,32	8,64	7,98	487,52	495,15	20.02.2024	500	1,44
UZBEK 5,375 2029	USD	5,38%	83,79	84,76	8,66	8,44	572,46	545,20	20.02.2029	500	5,15
UZBEK 3,7 2030	USD	3,70%	71,25	72,57	8,60	8,33	568,47	544,58	25.11.2030	555	6,66
НБ Республики Узбекистан											
NBUZB 4,85 2025	USD	4,85%	87,53	89,26	9,40	8,72	590,99	571,28	21.10.2025	300	2,85
Узпромстройбанк											
SQBNZU 5,75 2024	USD	5,75%	89,75	91,15	10,79	10,06	703,57	694,08	02.12.2024	300	2,10
Ипотека Банк											
IPTBZU 5,5 2025	USD	5,50%	87,11	87,81	10,17	9,90	701,67	681,65	19.11.2025	300	2,88

Таблица 4. Информация по отслеживаемым еврооблигациям

Выпуск	Валюта	Купон	Цена		Доходность		Спред		Дата погашения	Объем бумаг в обращении, млн.	Дюрация
			Покупка	Продажа	Покупка	Продажа	Z-Sprd	OAS-Sprd			
Отслеживаемые облигации											
SEASPAN CORP	USD	5,50%	77,25	77,53	10,11	10,04	732,23	703,94	01.08.2029	750	5,27
GRUPO AXO SA DE CV	USD	5,75%	75,74	77,32	14,09	13,46	1063,03	1038,87	08.06.2026	325	3,21
CYDSA SAB DE CV	USD	6,25%	85,90	87,16	9,78	9,43	668,28	641,49	04.10.2027	402	4,15
BUKIT MAKMUR MANDIRI UTA	USD	7,75%	74,00	76,90	17,99	16,65	1377,48	1353,42	10.02.2026	400	2,72
EMPRESA ELECTRICA COCHRA	USD	5,50%	83,82	84,54	13,32	12,93	1001,52	985,18	14.05.2027	315	2,09
GRUPO UNICOMER CO LTD	USD	7,88%	98,93	99,62	8,56	8,11	495,39	480,41	01.04.2024	350	1,51
IOCHPE-MAX/MAX WHEELS MX	USD	5,00%	80,65	81,92	9,41	9,09	635,69	607,77	07.05.2028	400	4,72
ADECOAGRO SA	USD	6,00%	89,04	90,04	8,68	8,42	566,93	538,32	21.09.2027	500	4,19

Ежедневный обзор

1 августа 2022 г.

Кривая доходности ГЦБ

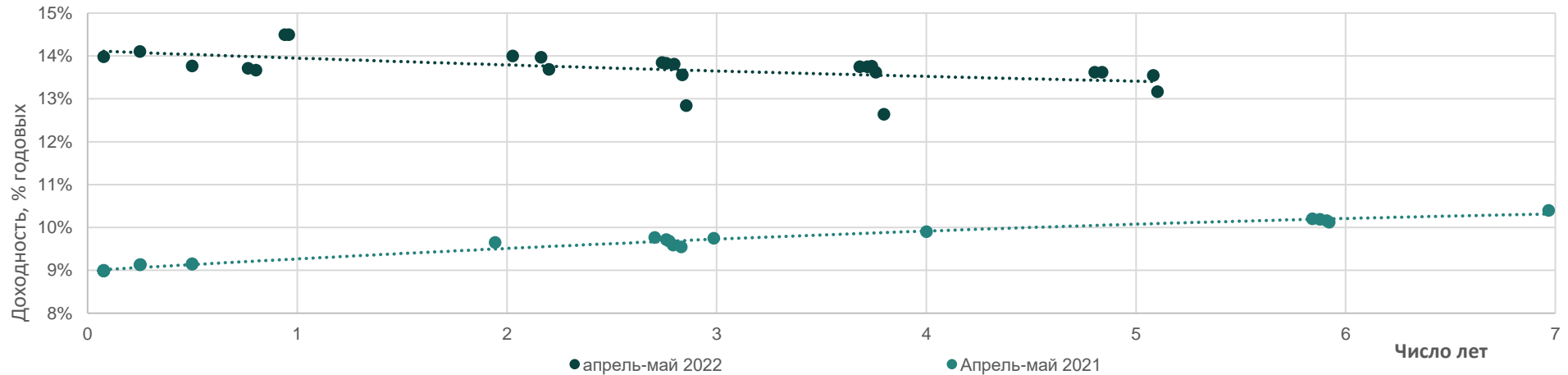


Таблица 5. Последние размещения нот и ГЦБ

Эмитент	Тикер	Доходность	Лет до погашения*	Дата размещения
Краткосрочные ноты				
Национальный Банк РК	NTK028_2802	13,98%	0,08	25-июль-2022
Национальный Банк РК	NTK029_2794	13,99%	0,08	6-июнь-2022
Национальный Банк РК	NTK091_2795	14,10%	0,25	8-июнь-2022
Национальный Банк РК	NTK092_2717	9,13%	0,25	4-май-2021
Национальный Банк РК	NTK182_2781	13,77%	0,50	18-март-2022
Национальный Банк РК	NTK364_2651	10,69%	1,00	17-июнь-2020
Ценные бумаги Министерства Финансов				
Министерство Финансов	MUM180_0002	14,00%	1,9	20-июль-2022
Министерство Финансов	MUM180_0002	14,00%	2,0	13-июль-2022
Министерство Финансов	MUM144_0003	14,50%	0,8	13-июль-2022
Министерство Финансов	MUM072_0013	13,70%	4,9	13-июль-2022
Министерство Финансов	MUM180_0002	14,00%	2,0	7-июль-2022
Министерство Финансов	MUM156_0005	13,71%	5,0	7-июль-2022
Министерство Финансов	MUM144_0003	14,50%	0,8	7-июль-2022
Министерство Финансов	MUM144_0003	14,50%	0,8	29-июнь-2022
Министерство Финансов	MUM072_0013	13,62%	4,9	29-июнь-2022
Министерство Финансов	MOM048_0053	13,75%	4,0	22-июнь-2022
Министерство Финансов	MOM036_0092	13,85%	3,0	22-июнь-2022
Министерство Финансов	MUM156_0005	13,62%	5,0	22-июнь-2022
Министерство Финансов	MUM144_0003	14,50%	0,9	15-июнь-2022
Министерство Финансов	MUM180_0001	14,00%	1,9	15-июнь-2022

Ежедневный обзор

1 августа 2022 г.

Министерство Финансов	MOM036_0091	13,85%	2,7	8-июнь-2022
Министерство Финансов	MOM048_0052	13,75%	3,6	8-июнь-2022
Министерство Финансов	MUM072_0013	13,62%	0,9	8-июнь-2022
Министерство Финансов	MUM180_0001	14,00%	2,0	8-июнь-2022
Министерство Финансов	MUM072_0013	14,50%	5,0	1-июнь-2022
Министерство Финансов	MUM180_0001	14,00%	2,0	1-июнь-2022
Министерство Финансов	MUM144_0003	14,50%	0,9	25-май-2022
Министерство Финансов	MUM120_0017	13,62%	4,8	25-май-2022
Министерство Финансов	MUM180_0001	14,00%	2,0	25-май-2022
Министерство Финансов	MUM144_0003	14,50%	0,9	18-май-2022
Министерство Финансов	MUM120_0017	13,62%	4,8	18-май-2022
Министерство Финансов	MOM048_0052	13,75%	3,7	18-май-2022
Министерство Финансов	MOM036_0091	13,85%	2,7	18-май-2022
Министерство Финансов	MUM180_0001	14,00%	2,0	11-май-2022
Министерство Финансов	MUM144_0003	14,50%	1,0	11-май-2022
Министерство Финансов	MOM036_0091	13,83%	2,8	11-май-2022
Министерство Финансов	MOM048_0052	13,75%	3,7	5-май-2022
Министерство Финансов	MUM120_0017	13,62%	4,8	5-май-2022
Министерство Финансов	MUM132_0006	13,76%	3,2	28-апр-2022
Министерство Финансов	MOM048_0052	13,79%	3,7	27-апр-2022
Министерство Финансов	MUM180_0002	13,97%	2,2	27-апр-2022
Министерство Финансов	MOM036_0091	13,81%	2,8	27-апр-2022
Министерство Финансов	MOM048_0052	13,62%	3,8	20-апр-2022
Министерство Финансов	MUM072_0013	13,55%	5,1	20-апр-2022
Министерство Финансов	MUM072_0013	13,17%	5,1	13-апр-2022
Министерство Финансов	MUM180_0002	13,69%	2,2	13-апр-2022
Министерство Финансов	MOM036_0091	13,56%	2,8	13-апр-2022
Министерство Финансов	MOM036_0091	12,84%	2,9	6-апр-2022
Министерство Финансов	MOM048_0052	12,64%	3,8	6-апр-2022
Министерство Финансов	MUM072_0013	12,50%	5,1	29-мар-2022
Министерство Финансов	MOM036_0091	12,71%	2,9	29-март-2022
Министерство Финансов	MUM072_0013	12,50%	5,1	29-март-2022
Министерство Финансов	MOM048_0052	12,59%	3,8	24-март-2022
Министерство Финансов	MUM072_0013	12,63%	5,2	24-март-2022
Министерство Финансов	MKM012_0150	13,70%	0,9	16-март-2022
Министерство Финансов	MOM036_0091	12,72%	2,9	16-март-2022
Министерство Финансов	MOM048_0052	12,67%	3,9	16-март-2022
Министерство Финансов	MUM096_0011	13,21%	6,7	2-март-2022
Министерство Финансов	MUM180_0016	12,91%	14,9	2-март-2022
Министерство Финансов	MUM180_0015	11,10%	14,5	23-февр.-2022
Министерство Финансов	MUM096_0012	10,97%	7,4	23-февр.-2022
Министерство Финансов	MUM180_0002	10,73%	2,4	16-февр.-2022
Министерство Финансов	MUM120_0019	11,04%	9,1	16-февр.-2022
Министерство Финансов	MOM036_0091	10,75%	3,0	9-февр.-2022

Ежедневный обзор

1 августа 2022 г.

Министерство Финансов	MUM132_0007	10,99%	10,5	9-февр.-2022
Министерство Финансов	MUM096_0013	11,00%	8,0	2-февр.-2022
Министерство Финансов	MUM156_0007	11,00%	12,0	2-февр.-2022
Министерство Финансов	MUM180_0016	11,05%	15,0	26-январ.-2022
Министерство Финансов	MUM072_0013	10,90%	5,3	26-январ.-2022
Министерство Финансов	MKM012_0150	10,30%	1,0	20-январ.-2022
Министерство Финансов	MOM048_0052	10,67%	4,0	19-январ.-2022
Министерство Финансов	MUM144_0009	10,87%	11,6	19-январ.-2022
Министерство Финансов	MUM096_0011	10,75%	6,8	12-январ.-2022
Министерство Финансов	MUM096_0012	10,75%	7,6	5-январ.-2022
Министерство Финансов	MUM120_0019	10,78%	9,2	20-дек.-2021
Министерство Финансов	MUM096_0012	10,75%	7,6	13-дек.-2021
Министерство Финансов	MUM120_0016	10,59%	3,5	10-дек.-2021
Министерство Финансов	MUM132_0007	10,81%	10,6	8-дек.-2021
Министерство Финансов	MUM180_0001	10,40%	2,5	29-ноябр.-2021
Министерство Финансов	MUM180_0015	10,87%	14,7	29-ноябр.-2021
Министерство Финансов	MOM060_0052	10,69%	4,7	26-ноябр.-2021
Министерство Финансов	MUM168_0005	10,85%	13,3	24-ноябр.-2021
Министерство Финансов	MUM072_0013	10,69%	5,5	22-ноябр.-2021
Министерство Финансов	MOM060_0052	10,69%	4,7	19-ноябр.-2021
Министерство Финансов	MUM120_0019	10,78%	9,3	19-ноябр.-2021
Министерство Финансов	MUM156_0002	10,40%	1,7	17-ноябр.-2021
Министерство Финансов	MUM132_0007	10,81%	10,7	17-ноябр.-2021
Министерство Финансов	MUM120_0016	10,59%	3,5	15-ноябр.-2021
Министерство Финансов	MUM144_0009	10,83%	11,8	15-ноябр.-2021
Министерство Финансов	MUM180_0015	10,87%	14,8	12-ноябр.-2021
Министерство Финансов	MOM060_0052	10,69%	4,7	10-ноябр.-2021
Министерство Финансов	MUM132_0007	10,81%	10,7	10-ноябр.-2021
Министерство Финансов	MUM096_0012	10,75%	7,7	8-ноябр.-2021
Министерство Финансов	MUM084_0017	10,48%	2,2	5-ноябр.-2021
Министерство Финансов	MUM156_0007	10,83%	12,3	3-ноябр.-2021
Министерство Финансов	MUM084_0018	10,72%	6,4	1-ноябр.-2021
Министерство Финансов	MUM120_0016	10,54%	3,6	29-окт.-2021
Министерство Финансов	MOM060_0052	10,68%	4,8	27-окт.-2021
Министерство Финансов	MUM180_0015	10,82%	14,8	25-окт.-2021
Министерство Финансов	MUM168_0005	10,80%	13,4	22-окт.-2021
Министерство Финансов	MUM180_0001	10,41%	2,6	20-окт.-2021
Министерство Финансов	MUM072_0013	10,65%	5,6	18-окт.-2021
Министерство Финансов	MUM156_0002	10,16%	1,8	15-окт.-2021
Министерство Финансов	MUM132_0007	10,74%	10,8	15-окт.-2021
Министерство Финансов	MOM060_0052	10,59%	4,8	13-окт.-2021
Министерство Финансов	MUM144_0009	10,76%	11,9	11-окт.-2021
Министерство Финансов	MUM096_0012	10,66%	7,8	8-окт.-2021
Министерство Финансов	MUM168_0005	10,79%	13,4	4-окт.-2021

Ежедневный обзор

1 августа 2022 г.

Министерство Финансов	MUM120_0016	10,45%	3,7	1-окт.-2021
Министерство Финансов	MUM180_0001	10,40%	2,6	29-сент.-2021
Министерство Финансов	MOM060_0052	10,56%	4,9	27-сент.-2021
Министерство Финансов	MUM144_0009	10,76%	11,9	24-сент.-2021
Министерство Финансов	MUM156_0007	10,77%	12,4	22-сент.-2021
Министерство Финансов	MUM180_0015	10,81%	14,9	20-сент.-2021
Министерство Финансов	MUM072_0013	10,59%	5,7	17-сент.-2021
Министерство Финансов	MUM096_0012	10,66%	7,9	15-сент.-2021
Министерство Финансов	MUM084_0018	10,56%	6,6	13-сент.-2021
Министерство Финансов	MUM120_0016	10,43%	3,7	10-сент.-2021
Министерство Финансов	MUM120_0019	10,64%	9,5	8-сент.-2021
Министерство Финансов	MOM060_0052	10,47%	4,9	6-сент.-2021
Министерство Финансов	MUM132_0007	10,67%	10,9	3-сент.-2021
Министерство Финансов	MUM096_0012	10,58%	7,9	27-авг.-2021
Министерство Финансов	MUM180_0015	10,78%	5,0	25-авг.-2021
Министерство Финансов	MUM144_0009	10,69%	11,6	23-авг.-2021
Министерство Финансов	MUM168_0005	10,75%	13,6	18-авг.-2021
Министерство Финансов	MOM060_0052	10,50%	7,0	16-авг.-2021
Министерство Финансов	MUM120_0016	10,36%	3,8	13-авг.-2021
Министерство Финансов	MUM156_0007	10,72%	12,5	11-авг.-2021
Министерство Финансов	MOM060_0052	10,50%	7,0	4-авг.-2021
Министерство Финансов	MUM072_0013	10,50%	5,8	2-авг.-2021
Министерство Финансов	MUM168_0005	10,75%	13,6	30-июл-2021
Министерство Финансов	MUM084_0018	10,51%	6,7	30-июл-2021
Министерство Финансов	MUM132_0007	10,65%	11,0	29-июл-2021
Министерство Финансов	MUM120_0016	10,30%	3,8	29-июл-2021
Министерство Финансов	MUM096_0012	10,55%	8,0	28-июл-2021
Министерство Финансов	MUM180_0001	10,10%	2,8	28-июл-2021
Министерство Финансов	MUM120_0016	10,26%	3,8	27-июл-2021
Министерство Финансов	MUM132_0007	10,65%	11,0	26-июл-2021
Министерство Финансов	MUM180_0013	10,67%	11,7	23-июл-2021
Министерство Финансов	MUM120_0016	10,07%	3,8	23-июл-2021
Министерство Финансов	MUM180_0013	10,67%	11,7	21-июл-2021
Министерство Финансов	MUM072_0013	10,46%	5,8	19-июл-2021
Министерство Финансов	MUM180_0013	10,67%	11,7	16-июл-2021
Министерство Финансов	MUM072_0013	10,49%	5,8	14-июл-2021
Министерство Финансов	MUM156_0007	10,70%	12,6	12-июл-2021
Министерство Финансов	MUM084_0018	10,51%	6,77	7-июл-2021
Министерство Финансов	MUM120_0016	10,07%	3,90	2-июл-2021
Министерство Финансов	MUM240_0001	10,55%	10,82	30-июн-2021
Министерство Финансов	MUM084_0018	10,48%	6,79	29-июн-2021
Министерство Финансов	MUM180_0001	9,60%	2,90	25-июн-2021
Министерство Финансов	MUM072_0013	10,48%	5,92	18-июн-2021
Министерство Финансов	MUM168_0005	10,70%	13,74	16-июн-2021

Ежедневный обзор

1 августа 2022 г.

Министерство Финансов	MUM072_0013	10,45%	5,93	14-июн-2021
Министерство Финансов	MUM120_0016	9,97%	3,96	11-июн-2021
Министерство Финансов	MUM156_0007	10,65%	12,70	9-июн-2021
Министерство Финансов	MUM144_0003	9,68%	1,88	7-июн-2021
Министерство Финансов	MUM120_0016	10,02%	3,7	4-июнь-2021
Министерство Финансов	MUM180_0013	10,64%	11,8	2-июнь-2021
Министерство Финансов	MUM180_0012	10,50%	8,7	31-май-2021
Министерство Финансов	MUM120_0016	9,90%	4,0	28-май-2021
Министерство Финансов	MUM180_0001	9,75%	3,0	26-май-2021
Министерство Финансов	MUM120_0019	10,49%	9,8	25-май-2021
Министерство Финансов	MUM084_0018	10,40%	6,9	21-май-2021
Министерство Финансов	MUM072_0013	10,40%	6	19-май-2021
Министерство Финансов	MUM084_0017	9,77%	2,7	18-май-2021
Министерство Финансов	MUM144_0003	9,65%	1,94	17-май-2021
Министерство Финансов	MUM168_0005	10,62%	13,83	14-май-2021
Министерство Финансов	MUM084_0018	10,40%	6,92	12-май-2021
Министерство Финансов	MUM180_0012	10,45%	8,76	5-май-2021
Министерство Финансов	MUM120_0017	10,20%	5,84	4-май-2021
Министерство Финансов	MUM084_0017	9,72%	2,76	28-апр.-2021
Министерство Финансов	MUM084_0018	10,40%	6,97	26-апр.-2021
Министерство Финансов	MUM084_0017	9,68%	2,77	23-апр.-2021
Министерство Финансов	MUM120_0017	10,19%	5,88	21-апр.-2021
Министерство Финансов	MUM156_0007	10,58%	12,84	19-апр.-2021
Министерство Финансов	MUM084_0017	9,59%	2,79	16-апр.-2021
Министерство Финансов	MUM180_0013	10,56%	11,98	14-апр.-2021
Министерство Финансов	MUM084_0018	10,40%	7,01	12-апр.-2021
Министерство Финансов	MUM120_0017	10,16%	5,91	9-апр.-2021
Министерство Финансов	MUM180_0012	10,35%	8,84	7-апр.-2021
Министерство Финансов	MUM120_0017	10,12%	5,92	5-апр.-2021
Министерство Финансов	MUM084_0017	9,55%	2,83	2-апр.-2021
Министерство Финансов	MUM180_0012	10,25%	8,86	30-мар.2021
Министерство Финансов	MUM084_0017	9,47%	2,84	29-мар.2021
Министерство Финансов	MUM132_0003	9,25%	1	26-мар.2021
Министерство Финансов	MUM084_0017	9,41%	2,85	25-мар.2021
Министерство Финансов	MUM084_0017	9,36%	2,87	18-мар.2021
Министерство Финансов	MUM120_0019	10,30%	10,01	17-мар.2021
Министерство Финансов	MUM120_0016	9,37%	4,21	12-мар.2021
Министерство Финансов	MUM168_0005	10,25%	14,01	10-мар.2021
Министерство Финансов	MUM084_0017	9,27%	2,9	09-мар.2021
Министерство Финансов	MUM084_0017	9,26%	2,91	05-мар.2021
Министерство Финансов	MUM084_0017	9,26%	2,91	03-мар.2021
Министерство Финансов	MUM156_0007	10,13%	12,98	01-мар.2021
Министерство Финансов	MKM012_0149	8,99%	0,9	26-февр.2021
Министерство Финансов	MUM120_0016	9,38%	4,25	26-февр.2021

Ежедневный обзор

1 августа 2022 г.

Министерство Финансов	MUM156_0002	9,17%	2,4	25-февр.2021
Министерство Финансов	MUM084_0017	9,30%	2,93	24-февр.2021
Министерство Финансов	MUM180_0012	10,05%	8,95	23-февр.2021
Министерство Финансов	MUM156_0002	9,19%	2,41	19-февр.2021
Министерство Финансов	MUM156_0007	10,12%	13,01	17-февр.2021
Министерство Финансов	MKM012_0149	9,14%	0,94	12-февр.2021
Министерство Финансов	MUM096_0011	10,07%	7,72	8-февр.2021
Министерство Финансов	MUM120_0016	9,77%	4,31	5-февр.2021
Министерство Финансов	MUM180_0011	10,00%	8,53	3-февр.2021
Министерство Финансов	MUM120_0017	9,99%	6,09	1-февр.2021
Министерство Финансов	MUM180_0001	9,57%	3,31	29-январ.2021
Министерство Финансов	MUM156_0002	9,47%	2,49	29-январ.2021
Министерство Финансов	MUM180_0013	10,40%	12,19	27-январ.2021
Министерство Финансов	MUM120_0017	10,03%	6,11	25-январ.2021
Министерство Финансов	MUM156_0002	9,58%	2,51	22-январ.2021
Министерство Финансов	MUM240_0001	10,21%	11,27	18-январ.2021
Министерство Финансов	MUM120_0017	10,10%	6,15	13-январ.2021
Министерство Финансов	MUM180_0001	10,00%	3,37	6-январ.2021

Источник: KASE, *лет до погашения с момента размещения

Ежедневный обзор

1 августа 2022 г.

Таблица 6. Доля владения нот НБК нерезидентами, млрд. тенге

Дата	Доля владения нот НБК нерезидентами						Изменение (нерезиденты)
	Резиденты	Нерезиденты	Всего в обращении	Резиденты	Нерезиденты		
22.07.2022	1 618,52	90,01	1 708,53	94,7%	5,3%	-38,42	
15.07.2022	1 656,94	100,01	1 756,96	94,3%	5,7%	60,63	
08.07.2022	1 596,31	120,76	1 717,08	93,0%	7,0%	-112,64	
01.07.2022	1 708,95	120,76	1 829,71	93,4%	6,6%	83,48	
24.06.2022	1 625,47	130,76	1 756,23	92,6%	7,4%	18,43	
17.06.2022	1 607,04	140,76	1 747,81	91,9%	8,1%	-42,97	
10.06.2022	1 650,01	140,76	1 790,78	92,1%	7,9%	19,70	
03.06.2022	1 630,31	150,76	1 781,07	91,5%	8,5%	45,09	
27.05.2022	1 585,22	150,76	1 735,99	91,3%	8,7%	-10,00	
20.05.2022	1 578,15	160,76	1 738,91	90,8%	9,2%	0,00	
13.05.2022	1 602,67	160,76	1 763,44	90,9%	9,1%	-20,00	
06.05.2022	1 598,97	180,76	1 779,73	89,8%	10,2%	18,75	
29.04.2022	1 610,90	162,01	1 772,92	90,9%	9,1%	0,00	
22.04.2022	1 552,75	162,01	1 714,76	90,6%	9,4%	17,91	
15.04.2022	1 435,62	144,1	1 579,72	90,9%	9,1%	14,09	
08.04.2022	1 390,41	130,01	1 520,42	91,4%	8,6%	15,00	
01.04.2022	1 354,55	115,01	1 469,56	92,2%	7,8%	40,00	
25.03.2022	1 250,90	75,01	1 325,91	94,3%	5,7%	-71,34	
18.03.2022	1 430,42	146,35	1 576,77	90,7%	9,3%	24,04	
11.03.2022	1 341,62	122,31	1 463,93	91,6%	8,4%	-55,06	
05.03.2022	1 683,99	177,37	1 861,36	90,5%	9,5%	-20,04	
25.02.2022	1 679,87	197,41	1 877,28	89,5%	10,5%	45,59	
18.02.2022	1 710,03	151,82	1 861,85	91,8%	8,2%	10,56	
11.02.2022	1 770,99	141,26	1 912,25	92,6%	7,4%	12,25	
04.02.2022	1 645,90	129,01	1 774,90	92,7%	7,3%	-13,03	
28.01.2022	1 639,32	142,04	1 781,36	92,0%	8,0%	2,00	
21.01.2022	1 693,79	140,04	1 833,83	92,4%	7,6%	10,09	
14.01.2022	1 618,00	129,95	1 747,96	92,6%	7,4%	-62,43	
06.01.2022	1 640,99	192,38	1 833,36	89,5%	10,5%	-18,92	
31.12.2021	1 938,48	211,3	2 149,78	90,2%	9,8%	-0,38	
24.12.2021	1 842,45	211,68	2 054,14	89,7%	10,3%	-4,20	
15.12.2021	1 899,57	215,88	2 115,45	89,8%	10,2%	-111,93	
10.12.2021	2 095,32	327,81	2 423,13	86,5%	13,5%	-45,31	
03.12.2021	2 275,47	373,12	2 648,59	85,9%	14,1%	0,45	
26.11.2021	2 152,41	372,67	2 525,08	85,2%	14,8%	-30,40	
19.11.2021	2 086,03	403,07	2 489,11	83,8%	16,2%	22,58	
12.11.2021	2 018,44	380,49	2 398,93	84,1%	15,9%	43,00	

Ежедневный обзор

1 августа 2022 г.

05.11.2021	2 036,33	337,49	2 373,82	85,8%	14,2%	-108,72
29.10.2021	2 546,32	446,21	2 992,54	85,1%	14,9%	25,45
22.10.2021	2 416,90	420,76	2 837,66	85,2%	14,8%	51,15
15.10.2021	2 425,02	369,61	2 794,62	86,8%	13,2%	-52,29
08.10.2021	2 433,47	421,9	2 855,37	85,2%	14,8%	2,78
01.10.2021	2 379,45	419,12	2 798,58	85,0%	15,0%	-52,09
24.09.2021	2 535,46	471,21	3 006,67	84,3%	15,7%	85,48
17.09.2021	2 432,57	385,73	2 818,29	86,3%	13,7%	33,05
10.09.2021	2 424,57	352,68	2 777,26	87,3%	12,7%	-67,52
03.09.2021	2 690,72	420,2	3 110,91	86,5%	13,5%	-9,88
27.08.2021	2 793,58	430,08	3 223,66	86,7%	13,3%	-35,00
20.08.2021	2 782,93	465,08	3 248,01	85,7%	14,3%	-11,87
13.08.2021	2 730,47	476,95	3 207,42	85,1%	14,9%	49,15
06.08.2021	2 779,62	427,8	3 207,42	86,7%	13,3%	-53,43
30.07.2021	2 899,72	481,23	3 380,95	85,8%	14,2%	-26,20
23.07.2021	3 007,80	507,43	3 515,23	85,6%	14,4%	-49,44
16.07.2021	3 028,90	556,87	3 585,77	84,5%	15,5%	19,00
09.07.2021	3 029,13	537,87	3 567,00	84,9%	15,1%	12,08
03.07.2021	3 017,83	525,79	3 543,62	85,2%	14,8%	11,11
25.06.2021	2 941,48	514,68	3 456,16	85,1%	14,9%	-57,66
18.06.2021	2 900,83	572,34	3 473,17	83,5%	16,5%	26,06
11.06.2021	2 945,94	546,28	3 492,22	84,4%	15,6%	-28,41
04.06.2021	2 899,15	574,69	3 473,84	83,5%	16,5%	63,04
28.05.2021	2 733,50	511,65	3 245,15	84,2%	15,8%	-27,09
21.05.2021	2 667,30	538,74	3 206,04	83,2%	16,8%	26,37
14.05.2021	2 583,91	512,37	3 096,28	83,5%	16,5%	56,68
06.05.2021	2 668,79	455,69	3 124,48	85,4%	14,6%	6,53
30.04.2021	3 036,14	449,16	3 485,31	87,1%	12,9%	48,61
23.04.2021	2 989,95	400,55	3 390,50	88,2%	11,8%	-104,03
16.04.2021	2 856,56	504,58	3 361,14	85,0%	15,0%	-32,78
09.04.2021	2 982,52	537,36	3 519,89	84,7%	15,3%	-9,34
02.04.2021	2 915,59	546,7	3 462,29	84,2%	15,8%	-18,26
26.03.2021	2 891,13	564,96	3 456,08	83,7%	16,3%	1,81
19.03.2021	3 103,20	563,15	3 666,17	84,6%	15,4%	39,58
12.03.2021	3 110,10	523,57	3 633,68	85,6%	14,4%	-32,05
05.03.2021	3 161,39	555,62	3 717,01	85,1%	14,9%	-44,62
26.02.2021	3 184,01	600,24	3 784,25	84,1%	15,9%	79,60
19.02.2021	3 157,94	520,64	3 678,58	85,8%	14,2%	14,79
12.02.2021	3 215,93	505,85	3 721,77	86,4%	13,6%	52,20
05.02.2021	3 265,40	453,65	3 719,05	87,8%	12,2%	65,81
29.01.2021	2 998,15	387,84	3 385,99	88,5%	11,5%	-11,49

Ежедневный обзор

1 августа 2022 г.

22.01.2021	2 787,13	399,33	3 186,46	87,5%	12,5%	101,79
15.01.2021	2 710,42	297,54	3 007,96	90,1%	9,9%	-48,83
08.01.2021	2 421,39	346,37	2 767,76	87,5%	12,5%	-4,88
31.12.2020	2 703,94	351,25	3 055,19	88,5%	11,5%	34,55
25.12.2020	2 588,32	316,7	2 905,02	89,1%	10,9%	0,49
20.12.2020	2 549,40	316,21	2 865,61	89,0%	11,0%	-10,51
11.12.2020	2 448,78	326,72	2 775,50	88,2%	11,8%	32,94
04.12.2020	2 291,64	293,78	2 585,42	88,6%	11,4%	-0,85
27.11.2020	2 568,28	294,63	2 862,91	89,7%	10,3%	11,38
20.11.2020	2 593,11	283,25	2 876,36	90,2%	9,8%	112,19
13.11.2020	2 700,93	171,06	2 871,99	94,0%	6,0%	-27,84
06.11.2020	2 709,74	198,9	2 908,64	93,2%	6,8%	1,91
30.10.2020	2 718,02	196,99	2 915,01	93,2%	6,8%	14,21
23.10.2020	2 957,30	182,78	3 140,08	94,2%	5,8%	-15,65
16.10.2020	3 063,48	198,43	3 261,91	93,9%	6,1%	46,78
09.10.2020	3 128,26	151,65	3 279,91	95,4%	4,6%	9,60
02.10.2020	3 185,66	142,05	3 327,71	95,7%	4,3%	13,49
25.09.2020	3 172,00	128,56	3 300,56	96,1%	3,9%	

Источник: Национальный Банк РК

Подготовлено АО «Halyk Global Markets»

АО «Halyk Finance»

Департамент исследований

E-mail

research@halykfinance.kz

Департамент продаж

E-mail

sales@halykfinance.kz

Адрес:

Halyk Finance
пр. Абая, 109 «В», 5 этаж
A05A1B4, Алматы, Республика Казахстан
Тел. +7 727 339 43 77
www.halykfinance.kz

Bloomberg

HLFN

Thomson Reuters

Halyk Finance

Factset

Halyk Finance

Capital IQ

Halyk Finance

Заявление об ограничении ответственности

Настоящая публикация носит исключительно информационный характер и не является предложением или попыткой со стороны АО «Halyk Finance» купить, продать или вступить в иную сделку в отношении каких-либо ценных бумаг и иных финансовых инструментов, на которые в настоящей публикации может содержаться ссылка, предоставить какие-либо инвестиционные рекомендации или услуги. Указанные предложения могут быть направлены исключительно в соответствии с требованиями применимого законодательства. Настоящая публикация основана на информации, которую мы считаем надежной, однако мы не утверждаем, что все приведенные сведения абсолютно точны. При этом, отмечаем, что прошлая доходность не является показателем доходности инвестиций в будущем. Мы не несем ответственности за использование клиентами информации, содержащейся в настоящей публикации, а также за сделки и операции с ценными бумагами и иными финансовыми инструментами, упоминающимися в ней. Мы не берем на себя обязательство регулярно обновлять информацию, которая содержится в настоящей публикации или исправлять возможные неточности. HF, его аффилированные и должностные лица, партнеры и сотрудники, в том числе лица, участвующие в подготовке и выпуске этого материала, оставляют за собой право участвовать в сделках в отношении упоминающихся в настоящей публикации ценных бумаг и иных финансовых инструментов. Также отмечаем, что на ценные бумаги и иные финансовые инструменты, рассматриваемые в настоящей публикации и номинированные в иностранной валюте, могут оказывать влияние обменные курсы валют. Изменение обменных курсов валют может вызвать снижение стоимости инвестиций в указанные активы. Следует иметь в виду, что инвестирование в Американские депозитарные расписки также подвержено риску изменения обменного курса валют, а инвестирование в казахстанские ценные бумаги и иные финансовые инструменты имеет значительный риск. В указанной связи, инвесторы до принятия решения об участии в сделках с ценными бумагами и иными финансовыми инструментами, рассматриваемыми в настоящей публикации, должны проводить собственное исследование относительно надежности эмитентов данных ценных бумаг и иных финансовых инструментов.

Настоящая информация не предназначена для публичного распространения и не может быть воспроизведена, передана или опубликована, целиком или по частям, без предварительного письменного разрешения АО «Halyk Finance».