



Ежедневный обзор

ФРС США подняла ставку на 75 б.п.

28 июля 2022 г.

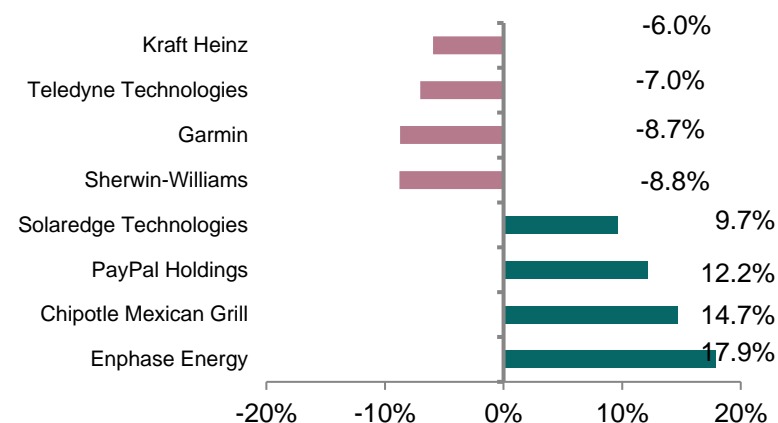
>> ФРС США подняла ставку на 75 б.п.

Покупательские настроения захватили рынок акций США. По итогам торгов в среду основные фондовые индексы ушли вверх на 1,4-4,1%. Индекс S&P 500 (+2,62%) вырос сразу на 2,6%, закрывшись впервые с 9 июня выше 4 000 пунктов. Позитивные квартальные прогнозы IT-гигантов вдохновили инвесторов на ралли. Так, рыночная капитализация крупнейшего производителя программного обеспечения Microsoft (+6,7%) впервые за три недели преодолела отметку в \$2 трлн. Другие крупные технологические компании также отметились заметным подъемом котировок. Между тем по итогам двухдневного заседания (26-27 июля), как и на июньской встрече, ФРС США подняла ставку сразу на 75 б.п. до 2,25-2,50% годовых. Регулятор выразил готовность и дальше подстраивать ДКП в зависимости от поступающих данных по состоянию экономики.

>> Рост цен на нефть

Преобладание позитива на рынке оказало положительное воздействие на товары. Нефть марки Brent подорожала на 2,1% до \$106,6 за баррель. Согласно еженедельному отчету Управления энергетической информации США (EIA), коммерческие запасы нефти в США, за неделю, завершившуюся 22 июля, уменьшились на 4,5 млн. баррелей, в то время как рынок ожидал их повышения на 1,0 млн. баррелей. Производство нефти в США увеличилось на 0,2 млн. до 12,1 млн. б/с.

Лидеры и аутсайдеры индекса S&P 500



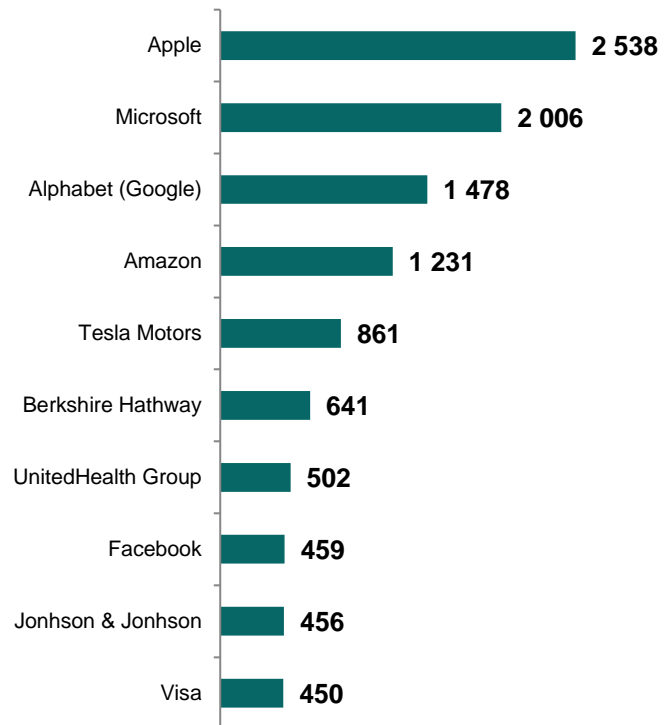
Товарный рынок

	Знач.	Изменение			
		1D	1W	1M	YTD
Brent	106,6	2,1%	-0,3%	-8,3%	37,1%
LME Copper	7 637	1,3%	3,5%	-7,5%	-21,4%
Zinc	3 054	0,5%	1,6%	-3,3%	-13,6%
Gold	1 720,8	0,1%	1,0%	-5,5%	-5,9%
Silver	18,7	0,1%	-0,6%	-10,8%	-19,9%
Natural Gas	8,7	-3,4%	8,5%	32,6%	132,9%
Aluminum	2 423	0,0%	-0,3%	-0,9%	-13,7%

Ежедневный обзор

28 июля 2022 г.

>> Рыночная капитализация 10 крупнейших публичных компаний США, млрд. \$



>> Динамика изменения индекса S&P 500

	Изменение		Количество эмитентов	Вес, (%)
	в %	в пунктах		
S&P 500	2,6%	102,6	503	100%
Information Technology	4,3%	46,1	76	27,4%
Health Care	0,7%	3,8	64	14,9%
Consumer Discretionary	3,9%	16,6	58	11,0%
Financials	1,5%	6,5	66	10,8%
Communication Services	5,1%	16,9	26	8,9%
Industrials	1,6%	4,8	71	7,6%
Consumer Staples	0,8%	2,1	33	6,9%
Energy	2,2%	3,7	21	4,2%
Utilities	0,1%	0,1	29	3,0%
Real Estate	0,6%	0,6	31	2,9%
Materials	1,3%	1,3	28	2,5%

➤ ФРС США подняла ставку на 75 б.п.

Покупательские настроения захватили рынок акций США. По итогам торгов в среду основные фондовые индексы ушли вверх на 1,4-4,1%. Индекс S&P 500 (+2,62%) вырос сразу на 2,6%, закрывшись впервые с 9 июня выше 4 000 пунктов. Позитивные квартальные прогнозы IT-гигантов вдохновили инвесторов на ралли. Так, рыночная капитализация крупнейшего производителя программного обеспечения Microsoft (+6,7%) впервые за три недели преодолела отметку в \$2 трлн. Другие крупные технологические компании также отметились заметным подъемом котировок. Между тем по итогам двухдневного заседания (26-27 июля), как и на июньской встрече, ФРС США подняла ставку сразу на 75 б.п. до 2,25-2,50% годовых. Регулятор выразил готовность и дальше подстраивать ДКП в зависимости от поступающих данных по состоянию экономики. За неполные пять месяцев, с мартовской встречи Федрезерв уже повысил ставку на 2,25% годовых. В прошлый раз регулятору потребовалось три года, чтобы повысить ставку до сегодняшнего уровня. Повышение ставки на 75 б.п. было ожидаемым, но тем не менее рынок не исключал повышения ставки сразу на 100 б.п. Начиная с сентября американский регулятор, сохранил планы по сокращению баланса до \$95 млрд. в месяц (\$60 млрд. трэжерис и \$35 млрд. ипотечные бумаги) в сравнении с текущим объемом продаж в \$47,5 млрд. в месяц (\$30 млрд. трэжерис и \$17,5 млрд. ипотечные облигации). Несмотря на агрессивные темпы повышения ставок, рынок ждет дальнейшего ужесточения ДКП ФРС США. К концу 2022 года рынок закладывает ставку на уровне 3,4% годовых, при этом глава Федрезерва, Джером Пауэлл, выразил готовность повышать ставку и в следующем году.

➤ Макроэкономический блок

Главным событием торгов в четверг, помимо публикации квартальных финансовых результатов ведущих американских корпораций, станет выход данных по ВВП США за второй квартал (первая оценка). Хоть Уолл-стрит и прогнозирует рост экономики на 0,5% (Кв-к-Кв), экономисты не исключают возникновения на горизонте неприятных сюрпризов, которые могут усилить волатильность на рынке.

Фондовые индексы	Регион	Посл. знач.	Изменение	
			За день	С начала года
Americas				
S&P 500	США	4 023,6	2,62%	-15,58%
Dow Jones	США	32 197,6	1,37%	-11,39%
NASDAQ	США	12 032,4	4,06%	-23,09%
EMEA				
Euro Stoxx 50	Еврозона	3 607,8	0,91%	-16,07%
FTSE 100	Великобритания	7 348,2	0,57%	-0,49%
CAC 40	Франция	6 257,9	0,75%	-12,51%
DAX	Германия	13 166,4	0,53%	-17,11%
IBEX 35	Испания	8 124,4	0,68%	-6,76%
FTSE MIB	Италия	21 480,7	1,52%	-21,45%
Asia/Pacific				
Nikkei 225	Япония	27 804,2	0,32%	-3,43%
Hang Seng	Гонконг	20 670,0	-1,13%	-11,66%
CSI 300	Китай	4 225,0	-0,49%	-14,48%
Shanghai	Китай	3 275,8	-0,05%	-10,00%
Sensex	Индия	55 816,3	0,99%	-4,18%
Singapore	Сингапур	3 209,7	0,14%	2,76%
Emerging markets				
Bovespa	Бразилия	101 438,0	1,67%	-3,23%
RTSI\$	Россия	1 154,0	1,58%	-27,69%
NIFTY 50	Индия	16 641,8	0,96%	-4,10%
TOP 40	ЮАР	61 985,5	-0,05%	-7,56%
Borsa Index	Турция	2 537,1	-0,45%	36,58%
KASE	Казахстан	2 867,4	1,70%	-21,98%

Ежедневный обзор

28 июля 2022 г.

>> Валютный рынок

- Индекс доллара США (DXY), показывающий отношение доллара относительно корзины из шести мировых валют, просел на 0,7% до 106,5;
- Курс тенге к доллару США подрос на 0,2% до 476,7.

>> Главные новости

- Нарушения в электроснабжении в Казахстане не повлияли на выполнение графика отгрузки нефти КТК в июле
- В Казахстане растет число заболевших коронавирусом, за сутки выявлено более 3,1 тыс. новых случаев

LIBOR (USD)

	Знач.	Значение на дату			
		1D	1W	1M	YTD
LIBOR Overnight	1,56%	1,57%	1,56%	1,57%	0,06%
LIBOR1M	2,35%	2,30%	2,16%	1,63%	0,10%
LIBOR3M	2,79%	2,77%	2,73%	2,23%	0,21%
LIBOR6M	3,35%	3,29%	3,30%	2,87%	0,26%
LIBOR12M	3,81%	3,78%	3,87%	3,54%	0,58%

Валютный рынок

	Знач.	Изменение валютных пар			
		1D	1W	1M	YTD
DXY	106,5	-0,7%	-0,6%	2,2%	11,3%
USD/KZT	476,7	0,2%	1,2%	-3,6%	-9,6%
USD/RUB	60,9	-1,2%	-11,2%	-11,9%	18,4%
EUR/USD	1,02	0,9%	0,2%	-3,7%	-10,2%
GBP/USD	1,20	0,1%	0,6%	-1,9%	-11,0%
USD/JPY	137,36	-0,5%	0,7%	-1,6%	-19,4%

Долговой рынок

	Валюта	YTM	YTM на			
			1D	1W	1M	YTD
US Treasuries (10YR)	US\$	2,78%	2,81%	3,03%	3,13%	1,51%
US Treasuries (30YR)	US\$	3,07%	3,03%	3,16%	3,26%	1,90%
UK Gilts (30YR)	GBP	1,96%	1,92%	2,14%	2,30%	0,97%
Germany (10YR)	EUR	0,95%	0,93%	1,26%	1,44%	-0,18%
Russia (10YR)	RUB	7,96%	8,00%	8,32%	8,04%	7,72%
Kazakhstan (5YR)	US\$	3,48%	3,51%	3,88%	3,72%	1,39%

- **Нарушения в электроснабжении в Казахстане не повлияли на выполнение графика отгрузки нефти КТК в июле**

Нарушения в электроснабжении объектов Каспийского трубопроводного консорциума на территории Казахстана не повлияли на график отгрузки нефти в июле, сообщила пресс-служба консорциума.

"В результате неблагоприятных погодных условий в Атырауской области Республики Казахстан (дождь, гроза, ураганный ветер) и падения нескольких опор воздушных линий электропередачи (ВЛ) 220кВ были отключены от электроснабжения объекты АО "КТК-К" на территории республики: НПС "Курмангазы" и НПС "Исатай". По состоянию на 27 июля 2022 года инцидент не повлиял на выполнение графика отгрузки текущего месяца", - говорится в уведомлении пресс-службы КТК.

"Питание основного оборудования станций осуществляется от резервных источников, угроза создания аварийной ситуации на объектах отсутствует. При этом запуск насосного оборудования в текущих условиях технологически невозможен", - уточнили в консорциуме.

В настоящее время ремонтные бригады АО "КТК-К" и соответствующие службы Казахстана проводят работы по ликвидации технологического нарушения. "Отгрузка нефти на морском терминале в настоящее время осуществляется в штатном режиме", - сообщили в концерне.

КТК - основной экспортный маршрут для казахстанской нефти, на нее приходится более 80% от прокачиваемых по трубопроводу объемов. Мощность магистрали - 67 млн тонн нефти в год.

Источник: Интерфакс-Казахстан, Bloomberg

- **В Казахстане растет число заболевших коронавирусом, за сутки выявлено более 3,1 тыс. новых случаев**

За минувшие сутки в Казахстане зарегистрировано 3 тыс. 175 случаев заражения коронавирусной инфекцией, подтвержденных ПЦР-тестом, сообщила в четверг межведомственная комиссия (МВК) по нераспространению COVID-19.

Днем ранее в стране выявили 2 тыс. 684 случая.

За минувшие сутки случаи COVID-19 зарегистрированы в Нур-Султане - 915, в Алматы - 767, в Шымкенте - 127, в Акмолинской области - 104, Актюбинской - 47, Алматинской - 92, Жетысуской - 123, Атырауской - 73, в Восточно-Казахстанской - 27, Абайской - 48, Жамбылской - 94, в Западно-Казахстанской - 56, Карагандинской - 355, Улытауской - 30, Костанайской - 59, Кызылординской - 81, Мангистауской - 40, Павлодарской - 66, в Северо-Казахстанской - 41, в Туркестанской - 30. в Туркестанской области - 30.

Всего в стране с начала пандемии подтверждено 1 млн 341 тыс. 265 случаев COVID-19.

Вместе с тем, с начала пандемии в республике от коронавирусной инфекции выздоровели 1 млн 305 тыс. 043 человека, из них 1409 за последние сутки.

Источник: Интерфакс-Казахстан, Bloomberg

Ежедневный обзор

28 июля 2022 г.

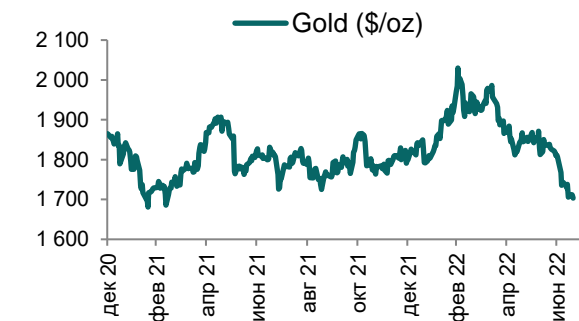
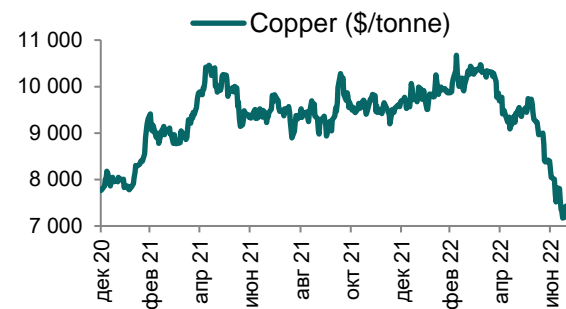
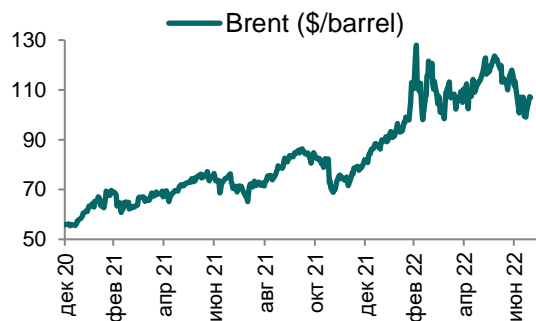
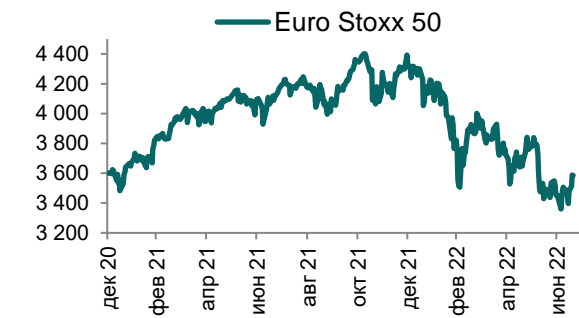
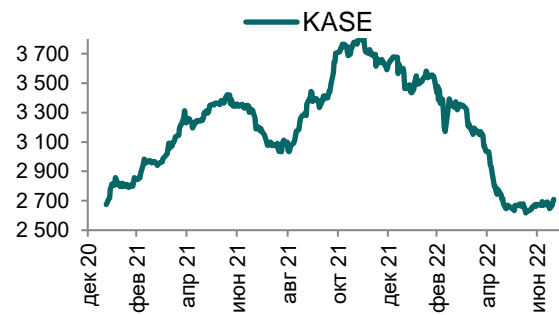
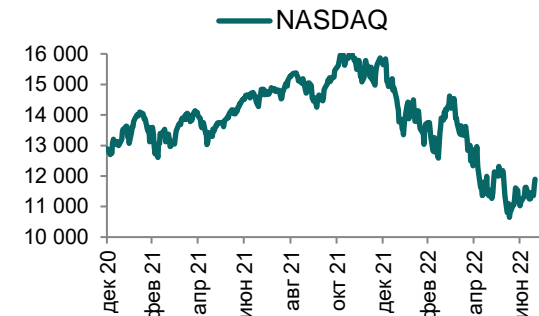
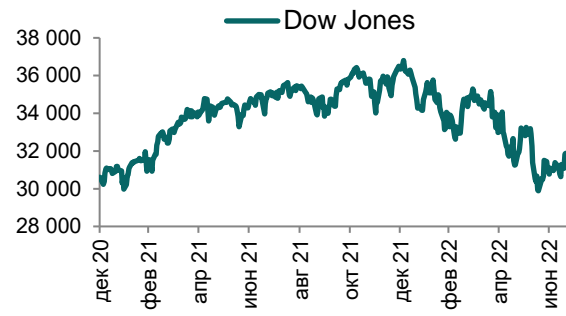
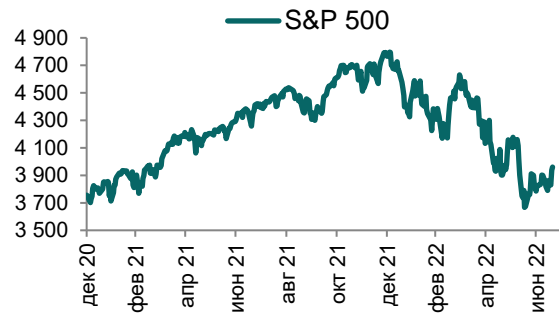
Таблица 1. Динамика изменения валют стран СНГ, развивающихся и развитых стран

Валютная пара (индекс)	Страна	Базовая ставка	Инфляция 2021	Доля в товарообороте*	Курс	1D	1W	1M	YTD
USD/RUB	Россия	8,00%	6,7%	23,6%	60,9	-1,2%	-11,2%	-11,9%	18,4%
USD/GEL	Грузия	11,00%	9,3%	-	2,77	0,3%	0,6%	5,5%	10,2%
USD/BYN	Беларусь	12,00%	10,0%	0,9%	2,75	1,9%	-5,9%	-4,8%	-7,2%
USD/KGS	Кыргызстан	14,00%	11,2%	0,9%	81,33	-0,8%	-1,0%	-4,8%	3,4%
USD/TJS	Таджикистан	13,25%	8,0%	1,1%	10,25	0,6%	2,3%	8,3%	9,0%
USD/UZS	Узбекистан	17,00%	10,0%	3,6%	10 946,98	0,0%	-0,4%	-1,0%	-1,2%
USD/UAH	Украина	25,00%	9,3%	0,9%	36,89	-0,1%	-0,4%	-24,9%	-35,2%
Развивающиеся страны									
USD/CNY	Китай	4,35%	0,9%	18,5%	6,76	0,1%	0,0%	-0,8%	-6,3%
USD/BRL	Бразилия	13,25%	8,3%	0,2%	5,24	2,0%	4,6%	0,2%	5,9%
USD/INR	Индия	4,90%	4,1%	2,2%	79,90	-0,2%	0,1%	-1,2%	-7,5%
USD/ZAR	ЮАР	5,50%	4,6%	-	16,86	0,4%	1,6%	-5,0%	-5,8%
USD/TRY	Турция	14,00%	19,4%	4,1%	17,90	-0,2%	-1,8%	-7,4%	-34,5%
Развитые страны									
DXU	США	2,50%	4,7%	2,2%	106,45	-0,7%	-0,6%	1,9%	11,3%
USD/CAD	Канада	2,50%	3,4%	0,3%	1,29	-0,1%	-0,1%	-0,2%	-2,0%
GBP/USD	Великобритания	1,25%	2,6%	1,2%	1,20	0,1%	0,6%	-1,3%	-11,0%
USD/CHF	Швейцария	-0,25%	0,6%	1,2%	0,97	-0,3%	0,8%	-0,9%	-5,8%
USD/JPY	Япония	-0,10%	-0,3%	1,0%	137,36	-0,5%	0,7%	-0,9%	-19,4%
USD/KRW	Южная Корея	2,25%	2,3%	2,5%	1 313,25	-0,4%	0,0%	-2,3%	-10,5%

Источник: Bloomberg; *доля в товарообороте в торговле с Казахстаном (9M2021 г.)

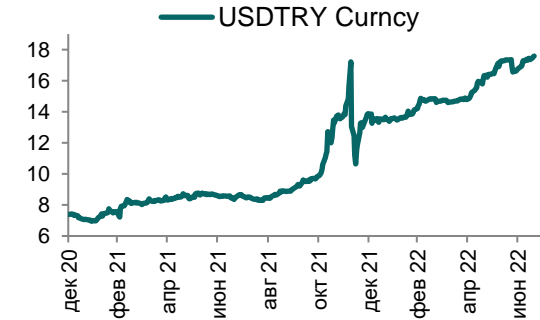
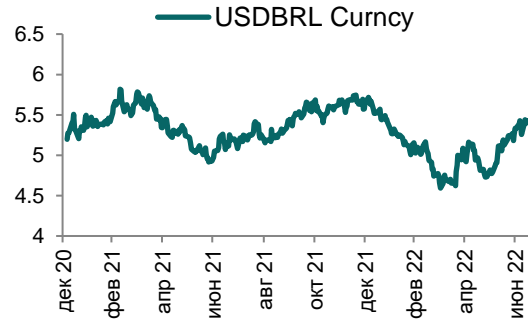
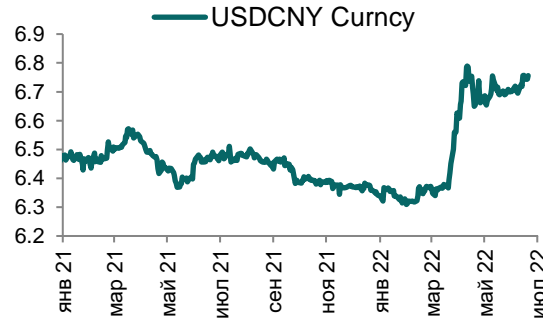
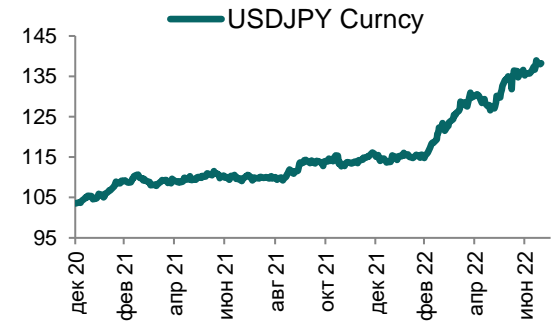
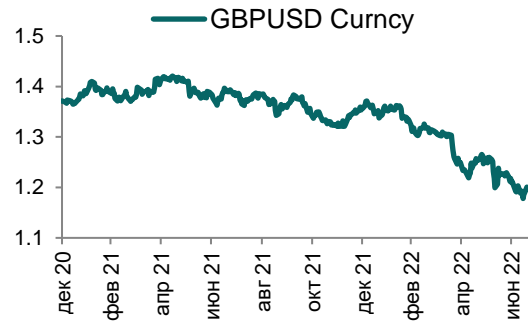
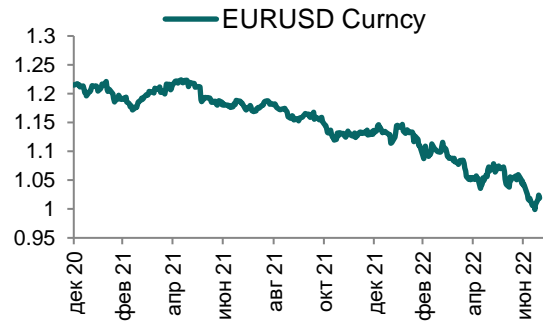
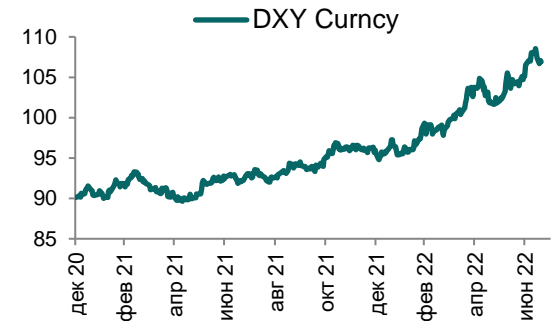
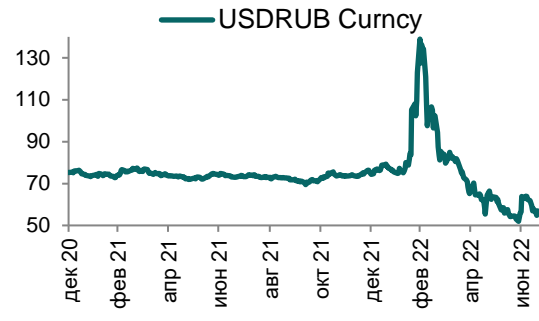
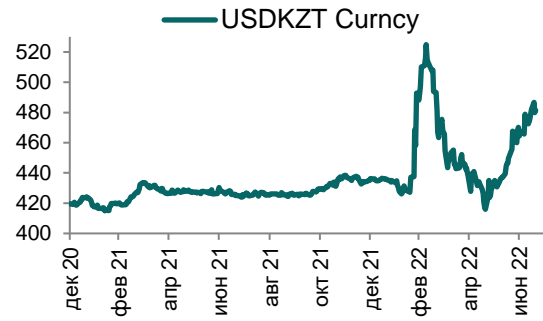
Ежедневный обзор

28 июля 2022 г.



Ежедневный обзор

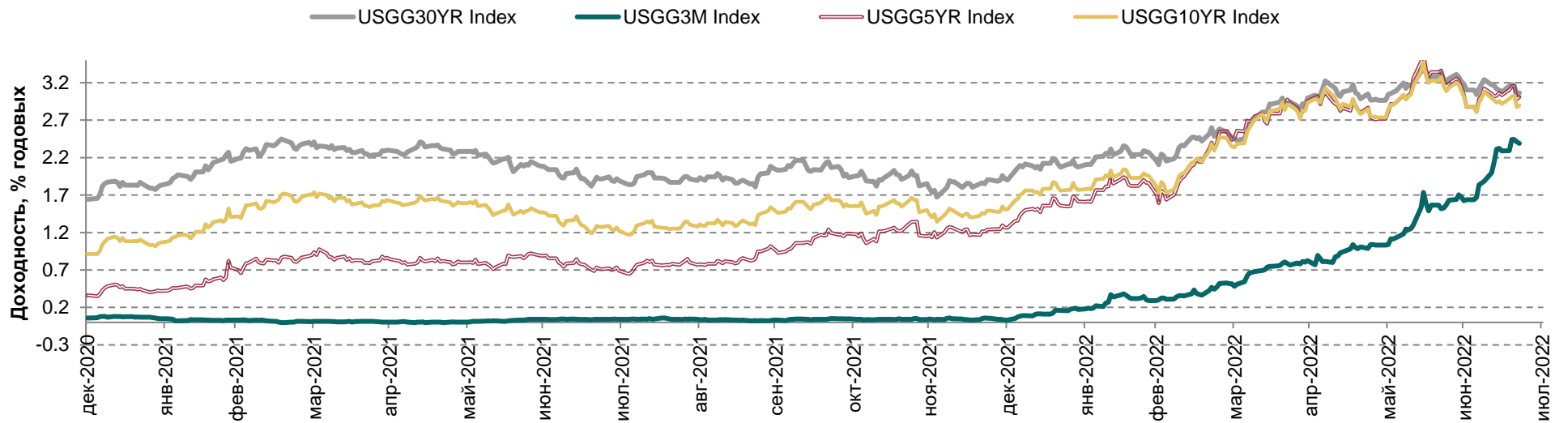
28 июля 2022 г.



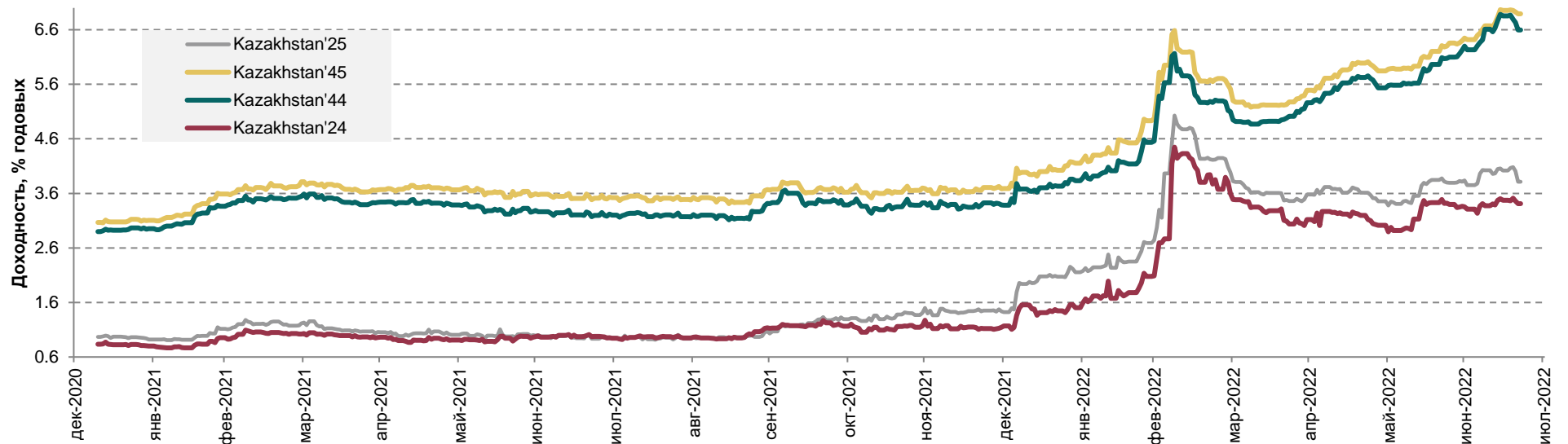
Ежедневный обзор

28 июля 2022 г.

Доходность государственных ценных бумаг США



Динамика доходностей суверенных облигаций РК



Динамика доходностей суверенных еврооблигаций России, Турции и Азербайджана

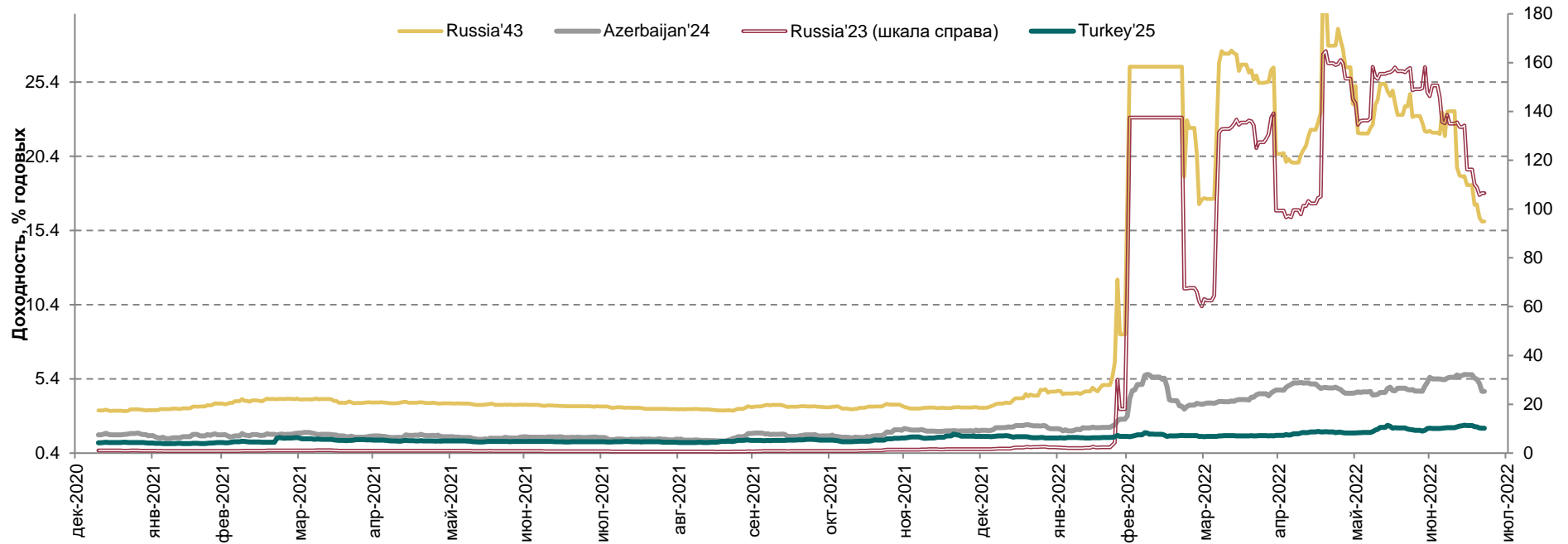


Таблица 2. Информация по казахстанским еврооблигациям

Выпуск	Валюта	Купон	Цена		Доходность		Сред		Дата погашения	Объем бумаг в обращении, млн.	Дюрация
			Покупка	Продажа	Покупка	Продажа	Z-Sprd	G-Sprd			
Республика Казахстан											
KAZAKS 0.6 09/30/26	EUR	0,60	91,06	96,10	2,90	1,57	-12,34	68,14	30.09.2026	500	4,03
KAZAKS 2 3/8 11/09/28	EUR	2,38	99,00	#N/A N/A	2,55	#N/A N/A	71,98	153,37	09.11.2028	525	#N/A N/A
KAZAKS 1 1/2 09/30/34	EUR	1,50	66,31	67,69	5,33	5,13	302,64	384,84	30.09.2034	650	10,22
KAZAKS 1.55 11/09/23	EUR	1,55	97,85	98,59	3,28	2,67	138,41	213,46	09.11.2023	525	1,24
KAZAKS 3 7/8 10/14/24	USD	3,88	100,83	101,12	3,48	3,34	28,98	21,49	14.10.2024	1500	2,09
KAZAKS 6 1/2 07/21/45	USD	6,50	95,27	95,70	6,91	6,88	415,30	363,66	21.07.2045	1500	11,58
KAZAKS 5 1/8 07/21/25	USD	5,13	103,29	104,04	3,95	3,68	75,64	58,17	21.07.2025	2500	2,76
KAZAKS 4 7/8 10/14/44	USD	4,88	79,98	80,18	6,60	6,58	385,86	332,68	14.10.2044	1000	12,14
НК КазМунайГаз											
KZOKZ 6 3/8 10/24/48	USD	6,38	77,58	78,87	8,53	8,38	568,24	521,96	24.10.2048	1500	10,79
KZOKZ 5 3/4 04/19/47	USD	5,75	71,28	72,44	8,56	8,42	570,87	522,09	19.04.2047	1250	10,82
KZOKZ 5 3/8 04/24/30	USD	5,38	84,99	85,99	8,01	7,82	510,83	485,57	24.04.2030	1250	5,97
KZOKZ 3 1/2 04/14/33	USD	3,50	68,53	69,63	7,91	7,72	498,40	477,96	14.04.2033	750	8,16
KZOKZ 4 3/4 04/19/27	USD	4,75	85,48	86,51	8,54	8,25	548,64	522,78	19.04.2027	1000	4,02
KZOKZ 4 3/4 04/24/25	USD	4,75	93,02	93,91	7,61	7,23	427,27	412,07	24.04.2025	500	2,48
Самрук Казына											
SAMRUK 2 10/28/26	USD	2,00	85,91	86,87	5,78	5,50	271,83	245,83	28.10.2026	500	3,95
КазТрансГаз											
KZTGKZ 4 3/8 09/26/27	USD	4,38	84,65	85,80	8,06	7,76	501,97	475,24	26.09.2027	706	4,38
Казахстан ТемирЖолы											
KTZKZ 3 1/4 12/05/23	CHF	3,25	90,67	95,03	10,99	7,20	644,05	724,52	05.12.2023	250	1,22
KTZKZ 6.95 07/10/42	USD	6,95	83,10	84,48	8,76	8,59	582,54	527,30	10.07.2042	883	9,80
Банк Развития Казахстана											
DBKAZ 5 3/4 05/12/25	USD	5,75	99,06	99,82	6,12	5,82	286,35	270,73	12.05.2025	500	2,52
DBKAZ 4 1/8 12/10/22	USD	4,13	99,31	100,09	5,99	3,86	100,04	116,45	10.12.2022	564	0,37
DBKAZ 2.95 05/06/31	USD	2,95	72,65	73,54	7,21	7,04	433,92	411,27	06.05.2031	500	7,26
ТенгизШевройл											
TENGIZ 4 08/15/26	USD	4,00	81,58	83,14	9,94	9,37	654,27	630,92	15.08.2026	1000	3,29
TENGIZ 3 1/4 08/15/30	USD	3,25	71,29	72,90	8,19	7,85	515,12	490,12	15.08.2030	750	6,55
TENGIZ 2 5/8 08/15/25	USD	2,63	82,04	83,22	9,55	9,04	612,30	593,88	15.08.2025	500	2,77

Ежедневный обзор

28 июля 2022 г.

Таблица 3. Информация по узбекским еврооблигациям

Выпуск	Валюта	Купон	Цена		Доходность		Спред		Дата погашения	Объем бумаг в обращении, млн.	Дюрация
			Покупка	Продажа	Покупка	Продажа	Z-Sprd	G-Sprd			
Республика Узбекистан											
UZBEK 4,75 2024	USD	4,75%	94,40	95,32	8,64	7,98	487,52	495,15	20.02.2024	500	1,44
UZBEK 5,375 2029	USD	5,38%	83,79	84,76	8,66	8,44	572,46	545,20	20.02.2029	500	5,15
UZBEK 3,7 2030	USD	3,70%	71,25	72,57	8,60	8,33	568,47	544,58	25.11.2030	555	6,66
НБ Республики Узбекистан											
NBUZB 4,85 2025	USD	4,85%	87,53	89,26	9,40	8,72	590,99	571,28	21.10.2025	300	2,85
Узпромстройбанк											
SQBNZU 5,75 2024	USD	5,75%	89,75	91,15	10,79	10,06	703,57	694,08	02.12.2024	300	2,10
Ипотека Банк											
IPTBZU 5,5 2025	USD	5,50%	87,11	87,81	10,17	9,90	701,67	681,65	19.11.2025	300	2,88

Таблица 4. Информация по отслеживаемым еврооблигациям

Выпуск	Валюта	Купон	Цена		Доходность		Спред		Дата погашения	Объем бумаг в обращении, млн.	Дюрация
			Покупка	Продажа	Покупка	Продажа	Z-Sprd	OAS-Sprd			
Отслеживаемые облигации											
SEASPAN CORP	USD	5,50%	77,25	77,53	10,11	10,04	732,23	703,94	01.08.2029	750	5,27
GRUPO AXO SA DE CV	USD	5,75%	75,74	77,32	14,09	13,46	1063,03	1038,87	08.06.2026	325	3,21
CYDSA SAB DE CV	USD	6,25%	85,90	87,16	9,78	9,43	668,28	641,49	04.10.2027	402	4,15
BUKIT MAKMUR MANDIRI UTA	USD	7,75%	74,00	76,90	17,99	16,65	1377,48	1353,42	10.02.2026	400	2,72
EMPRESA ELECTRICA COCHRA	USD	5,50%	83,82	84,54	13,32	12,93	1001,52	985,18	14.05.2027	315	2,09
GRUPO UNICOMER CO LTD	USD	7,88%	98,93	99,62	8,56	8,11	495,39	480,41	01.04.2024	350	1,51
IOCHPE-MAX/MAX WHEELS MX	USD	5,00%	80,65	81,92	9,41	9,09	635,69	607,77	07.05.2028	400	4,72
ADECOAGRO SA	USD	6,00%	89,04	90,04	8,68	8,42	566,93	538,32	21.09.2027	500	4,19

Кривая доходности ГЦБ

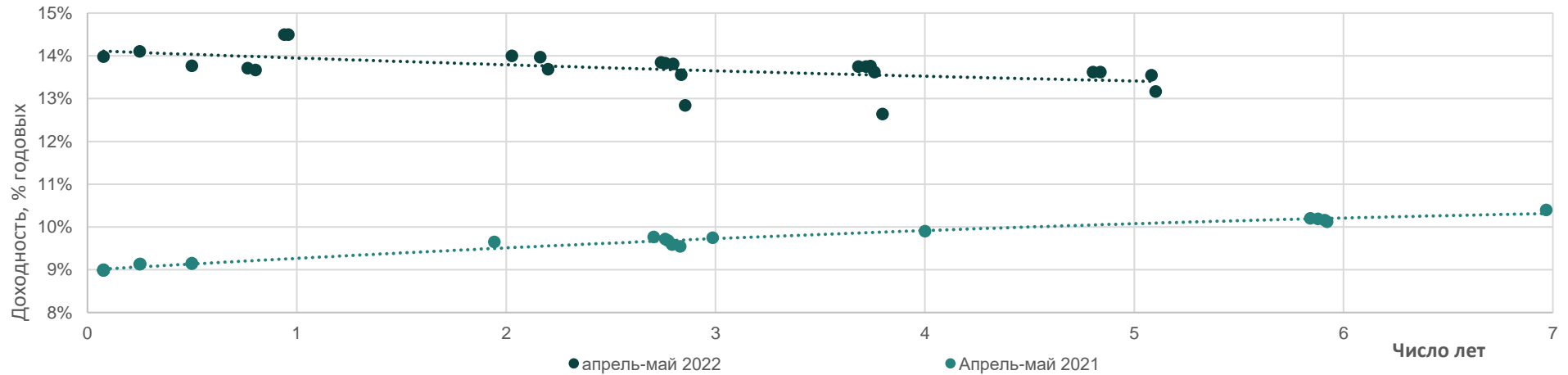


Таблица 5. Последние размещения нот и ГЦБ

Эмитент	Тикер	Доходность	Лет до погашения*	Дата размещения
Краткосрочные ноты				
Национальный Банк РК	NTK028_2802	13,98%	0,08	25-июль-2022
Национальный Банк РК	NTK029_2794	13,99%	0,08	6-июнь-2022
Национальный Банк РК	NTK091_2795	14,10%	0,25	8-июнь-2022
Национальный Банк РК	NTK092_2717	9,13%	0,25	4-май-2021
Национальный Банк РК	NTK182_2781	13,77%	0,50	18-март-2022
Национальный Банк РК	NTK364_2651	10,69%	1,00	17-июнь-2020
Ценные бумаги Министерства Финансов				
Министерство Финансов	MUM180_0002	14,00%	1,9	20-июль-2022
Министерство Финансов	MUM180_0002	14,00%	2,0	13-июль-2022
Министерство Финансов	MUM144_0003	14,50%	0,8	13-июль-2022
Министерство Финансов	MUM072_0013	13,70%	4,9	13-июль-2022
Министерство Финансов	MUM180_0002	14,00%	2,0	7-июль-2022
Министерство Финансов	MUM156_0005	13,71%	5,0	7-июль-2022
Министерство Финансов	MUM144_0003	14,50%	0,8	7-июль-2022
Министерство Финансов	MUM144_0003	14,50%	0,8	29-июнь-2022
Министерство Финансов	MUM072_0013	13,62%	4,9	29-июнь-2022
Министерство Финансов	MOM048_0053	13,75%	4,0	22-июнь-2022
Министерство Финансов	MOM036_0092	13,85%	3,0	22-июнь-2022
Министерство Финансов	MUM156_0005	13,62%	5,0	22-июнь-2022
Министерство Финансов	MUM144_0003	14,50%	0,9	15-июнь-2022
Министерство Финансов	MUM180_0001	14,00%	1,9	15-июнь-2022

Ежедневный обзор

28 июля 2022 г.

Министерство Финансов	MOM036_0091	13,85%	2,7	8-июнь-2022
Министерство Финансов	MOM048_0052	13,75%	3,6	8-июнь-2022
Министерство Финансов	MUM072_0013	13,62%	0,9	8-июнь-2022
Министерство Финансов	MUM180_0001	14,00%	2,0	8-июнь-2022
Министерство Финансов	MUM072_0013	14,50%	5,0	1-июнь-2022
Министерство Финансов	MUM180_0001	14,00%	2,0	1-июнь-2022
Министерство Финансов	MUM144_0003	14,50%	0,9	25-май-2022
Министерство Финансов	MUM120_0017	13,62%	4,8	25-май-2022
Министерство Финансов	MUM180_0001	14,00%	2,0	25-май-2022
Министерство Финансов	MUM144_0003	14,50%	0,9	18-май-2022
Министерство Финансов	MUM120_0017	13,62%	4,8	18-май-2022
Министерство Финансов	MOM048_0052	13,75%	3,7	18-май-2022
Министерство Финансов	MOM036_0091	13,85%	2,7	18-май-2022
Министерство Финансов	MUM180_0001	14,00%	2,0	11-май-2022
Министерство Финансов	MUM144_0003	14,50%	1,0	11-май-2022
Министерство Финансов	MOM036_0091	13,83%	2,8	11-май-2022
Министерство Финансов	MOM048_0052	13,75%	3,7	5-май-2022
Министерство Финансов	MUM120_0017	13,62%	4,8	5-май-2022
Министерство Финансов	MUM132_0006	13,76%	3,2	28-апр-2022
Министерство Финансов	MOM048_0052	13,79%	3,7	27-апр-2022
Министерство Финансов	MUM180_0002	13,97%	2,2	27-апр-2022
Министерство Финансов	MOM036_0091	13,81%	2,8	27-апр-2022
Министерство Финансов	MOM048_0052	13,62%	3,8	20-апр-2022
Министерство Финансов	MUM072_0013	13,55%	5,1	20-апр-2022
Министерство Финансов	MUM072_0013	13,17%	5,1	13-апр-2022
Министерство Финансов	MUM180_0002	13,69%	2,2	13-апр-2022
Министерство Финансов	MOM036_0091	13,56%	2,8	13-апр-2022
Министерство Финансов	MOM036_0091	12,84%	2,9	6-апр-2022
Министерство Финансов	MOM048_0052	12,64%	3,8	6-апр-2022
Министерство Финансов	MUM072_0013	12,50%	5,1	29-мар-2022
Министерство Финансов	MOM036_0091	12,71%	2,9	29-март-2022
Министерство Финансов	MUM072_0013	12,50%	5,1	29-март-2022
Министерство Финансов	MOM048_0052	12,59%	3,8	24-март-2022
Министерство Финансов	MUM072_0013	12,63%	5,2	24-март-2022
Министерство Финансов	MKM012_0150	13,70%	0,9	16-март-2022
Министерство Финансов	MOM036_0091	12,72%	2,9	16-март-2022
Министерство Финансов	MOM048_0052	12,67%	3,9	16-март-2022
Министерство Финансов	MUM096_0011	13,21%	6,7	2-март-2022
Министерство Финансов	MUM180_0016	12,91%	14,9	2-март-2022
Министерство Финансов	MUM180_0015	11,10%	14,5	23-февр.-2022
Министерство Финансов	MUM096_0012	10,97%	7,4	23-февр.-2022
Министерство Финансов	MUM180_0002	10,73%	2,4	16-февр.-2022
Министерство Финансов	MUM120_0019	11,04%	9,1	16-февр.-2022
Министерство Финансов	MOM036_0091	10,75%	3,0	9-февр.-2022

Ежедневный обзор

28 июля 2022 г.

Министерство Финансов	MUM132_0007	10,99%	10,5	9-февр.-2022
Министерство Финансов	MUM096_0013	11,00%	8,0	2-февр.-2022
Министерство Финансов	MUM156_0007	11,00%	12,0	2-февр.-2022
Министерство Финансов	MUM180_0016	11,05%	15,0	26-январ.-2022
Министерство Финансов	MUM072_0013	10,90%	5,3	26-январ.-2022
Министерство Финансов	MKM012_0150	10,30%	1,0	20-январ.-2022
Министерство Финансов	MOM048_0052	10,67%	4,0	19-январ.-2022
Министерство Финансов	MUM144_0009	10,87%	11,6	19-январ.-2022
Министерство Финансов	MUM096_0011	10,75%	6,8	12-январ.-2022
Министерство Финансов	MUM096_0012	10,75%	7,6	5-январ.-2022
Министерство Финансов	MUM120_0019	10,78%	9,2	20-дек.-2021
Министерство Финансов	MUM096_0012	10,75%	7,6	13-дек.-2021
Министерство Финансов	MUM120_0016	10,59%	3,5	10-дек.-2021
Министерство Финансов	MUM132_0007	10,81%	10,6	8-дек.-2021
Министерство Финансов	MUM180_0001	10,40%	2,5	29-ноябр.-2021
Министерство Финансов	MUM180_0015	10,87%	14,7	29-ноябр.-2021
Министерство Финансов	MOM060_0052	10,69%	4,7	26-ноябр.-2021
Министерство Финансов	MUM168_0005	10,85%	13,3	24-ноябр.-2021
Министерство Финансов	MUM072_0013	10,69%	5,5	22-ноябр.-2021
Министерство Финансов	MOM060_0052	10,69%	4,7	19-ноябр.-2021
Министерство Финансов	MUM120_0019	10,78%	9,3	19-ноябр.-2021
Министерство Финансов	MUM156_0002	10,40%	1,7	17-ноябр.-2021
Министерство Финансов	MUM132_0007	10,81%	10,7	17-ноябр.-2021
Министерство Финансов	MUM120_0016	10,59%	3,5	15-ноябр.-2021
Министерство Финансов	MUM144_0009	10,83%	11,8	15-ноябр.-2021
Министерство Финансов	MUM180_0015	10,87%	14,8	12-ноябр.-2021
Министерство Финансов	MOM060_0052	10,69%	4,7	10-ноябр.-2021
Министерство Финансов	MUM132_0007	10,81%	10,7	10-ноябр.-2021
Министерство Финансов	MUM096_0012	10,75%	7,7	8-ноябр.-2021
Министерство Финансов	MUM084_0017	10,48%	2,2	5-ноябр.-2021
Министерство Финансов	MUM156_0007	10,83%	12,3	3-ноябр.-2021
Министерство Финансов	MUM084_0018	10,72%	6,4	1-ноябр.-2021
Министерство Финансов	MUM120_0016	10,54%	3,6	29-окт.-2021
Министерство Финансов	MOM060_0052	10,68%	4,8	27-окт.-2021
Министерство Финансов	MUM180_0015	10,82%	14,8	25-окт.-2021
Министерство Финансов	MUM168_0005	10,80%	13,4	22-окт.-2021
Министерство Финансов	MUM180_0001	10,41%	2,6	20-окт.-2021
Министерство Финансов	MUM072_0013	10,65%	5,6	18-окт.-2021
Министерство Финансов	MUM156_0002	10,16%	1,8	15-окт.-2021
Министерство Финансов	MUM132_0007	10,74%	10,8	15-окт.-2021
Министерство Финансов	MOM060_0052	10,59%	4,8	13-окт.-2021
Министерство Финансов	MUM144_0009	10,76%	11,9	11-окт.-2021
Министерство Финансов	MUM096_0012	10,66%	7,8	8-окт.-2021
Министерство Финансов	MUM168_0005	10,79%	13,4	4-окт.-2021

Ежедневный обзор

28 июля 2022 г.

Министерство Финансов	MUM120_0016	10,45%	3,7	1-окт.-2021
Министерство Финансов	MUM180_0001	10,40%	2,6	29-сент.-2021
Министерство Финансов	MOM060_0052	10,56%	4,9	27-сент.-2021
Министерство Финансов	MUM144_0009	10,76%	11,9	24-сент.-2021
Министерство Финансов	MUM156_0007	10,77%	12,4	22-сент.-2021
Министерство Финансов	MUM180_0015	10,81%	14,9	20-сент.-2021
Министерство Финансов	MUM072_0013	10,59%	5,7	17-сент.-2021
Министерство Финансов	MUM096_0012	10,66%	7,9	15-сент.-2021
Министерство Финансов	MUM084_0018	10,56%	6,6	13-сент.-2021
Министерство Финансов	MUM120_0016	10,43%	3,7	10-сент.-2021
Министерство Финансов	MUM120_0019	10,64%	9,5	8-сент.-2021
Министерство Финансов	MOM060_0052	10,47%	4,9	6-сент.-2021
Министерство Финансов	MUM132_0007	10,67%	10,9	3-сент.-2021
Министерство Финансов	MUM096_0012	10,58%	7,9	27-авг.-2021
Министерство Финансов	MUM180_0015	10,78%	5,0	25-авг.-2021
Министерство Финансов	MUM144_0009	10,69%	11,6	23-авг.-2021
Министерство Финансов	MUM168_0005	10,75%	13,6	18-авг.-2021
Министерство Финансов	MOM060_0052	10,50%	7,0	16-авг.-2021
Министерство Финансов	MUM120_0016	10,36%	3,8	13-авг.-2021
Министерство Финансов	MUM156_0007	10,72%	12,5	11-авг.-2021
Министерство Финансов	MOM060_0052	10,50%	7,0	4-авг.-2021
Министерство Финансов	MUM072_0013	10,50%	5,8	2-авг.-2021
Министерство Финансов	MUM168_0005	10,75%	13,6	30-июл-2021
Министерство Финансов	MUM084_0018	10,51%	6,7	30-июл-2021
Министерство Финансов	MUM132_0007	10,65%	11,0	29-июл-2021
Министерство Финансов	MUM120_0016	10,30%	3,8	29-июл-2021
Министерство Финансов	MUM096_0012	10,55%	8,0	28-июл-2021
Министерство Финансов	MUM180_0001	10,10%	2,8	28-июл-2021
Министерство Финансов	MUM120_0016	10,26%	3,8	27-июл-2021
Министерство Финансов	MUM132_0007	10,65%	11,0	26-июл-2021
Министерство Финансов	MUM180_0013	10,67%	11,7	23-июл-2021
Министерство Финансов	MUM120_0016	10,07%	3,8	23-июл-2021
Министерство Финансов	MUM180_0013	10,67%	11,7	21-июл-2021
Министерство Финансов	MUM072_0013	10,46%	5,8	19-июл-2021
Министерство Финансов	MUM180_0013	10,67%	11,7	16-июл-2021
Министерство Финансов	MUM072_0013	10,49%	5,8	14-июл-2021
Министерство Финансов	MUM156_0007	10,70%	12,6	12-июл-2021
Министерство Финансов	MUM084_0018	10,51%	6,77	7-июл-2021
Министерство Финансов	MUM120_0016	10,07%	3,90	2-июл-2021
Министерство Финансов	MUM240_0001	10,55%	10,82	30-июн-2021
Министерство Финансов	MUM084_0018	10,48%	6,79	29-июн-2021
Министерство Финансов	MUM180_0001	9,60%	2,90	25-июн-2021
Министерство Финансов	MUM072_0013	10,48%	5,92	18-июн-2021
Министерство Финансов	MUM168_0005	10,70%	13,74	16-июн-2021

Ежедневный обзор

28 июля 2022 г.

Министерство Финансов	MUM072_0013	10,45%	5,93	14-июн-2021
Министерство Финансов	MUM120_0016	9,97%	3,96	11-июн-2021
Министерство Финансов	MUM156_0007	10,65%	12,70	9-июн-2021
Министерство Финансов	MUM144_0003	9,68%	1,88	7-июн-2021
Министерство Финансов	MUM120_0016	10,02%	3,7	4-июнь-2021
Министерство Финансов	MUM180_0013	10,64%	11,8	2-июнь-2021
Министерство Финансов	MUM180_0012	10,50%	8,7	31-май-2021
Министерство Финансов	MUM120_0016	9,90%	4,0	28-май-2021
Министерство Финансов	MUM180_0001	9,75%	3,0	26-май-2021
Министерство Финансов	MUM120_0019	10,49%	9,8	25-май-2021
Министерство Финансов	MUM084_0018	10,40%	6,9	21-май-2021
Министерство Финансов	MUM072_0013	10,40%	6	19-май-2021
Министерство Финансов	MUM084_0017	9,77%	2,7	18-май-2021
Министерство Финансов	MUM144_0003	9,65%	1,94	17-май-2021
Министерство Финансов	MUM168_0005	10,62%	13,83	14-май-2021
Министерство Финансов	MUM084_0018	10,40%	6,92	12-май-2021
Министерство Финансов	MUM180_0012	10,45%	8,76	5-май-2021
Министерство Финансов	MUM120_0017	10,20%	5,84	4-май-2021
Министерство Финансов	MUM084_0017	9,72%	2,76	28-апр.-2021
Министерство Финансов	MUM084_0018	10,40%	6,97	26-апр.-2021
Министерство Финансов	MUM084_0017	9,68%	2,77	23-апр.-2021
Министерство Финансов	MUM120_0017	10,19%	5,88	21-апр.-2021
Министерство Финансов	MUM156_0007	10,58%	12,84	19-апр.-2021
Министерство Финансов	MUM084_0017	9,59%	2,79	16-апр.-2021
Министерство Финансов	MUM180_0013	10,56%	11,98	14-апр.-2021
Министерство Финансов	MUM084_0018	10,40%	7,01	12-апр.-2021
Министерство Финансов	MUM120_0017	10,16%	5,91	9-апр.-2021
Министерство Финансов	MUM180_0012	10,35%	8,84	7-апр.-2021
Министерство Финансов	MUM120_0017	10,12%	5,92	5-апр.-2021
Министерство Финансов	MUM084_0017	9,55%	2,83	2-апр.-2021
Министерство Финансов	MUM180_0012	10,25%	8,86	30-мар.2021
Министерство Финансов	MUM084_0017	9,47%	2,84	29-мар.2021
Министерство Финансов	MUM132_0003	9,25%	1	26-мар.2021
Министерство Финансов	MUM084_0017	9,41%	2,85	25-мар.2021
Министерство Финансов	MUM084_0017	9,36%	2,87	18-мар.2021
Министерство Финансов	MUM120_0019	10,30%	10,01	17-мар.2021
Министерство Финансов	MUM120_0016	9,37%	4,21	12-мар.2021
Министерство Финансов	MUM168_0005	10,25%	14,01	10-мар.2021
Министерство Финансов	MUM084_0017	9,27%	2,9	09-мар.2021
Министерство Финансов	MUM084_0017	9,26%	2,91	05-мар.2021
Министерство Финансов	MUM084_0017	9,26%	2,91	03-мар.2021
Министерство Финансов	MUM156_0007	10,13%	12,98	01-мар.2021
Министерство Финансов	MKM012_0149	8,99%	0,9	26-февр.2021
Министерство Финансов	MUM120_0016	9,38%	4,25	26-февр.2021

Ежедневный обзор

28 июля 2022 г.

Министерство Финансов	MUM156_0002	9,17%	2,4	25-февр.2021
Министерство Финансов	MUM084_0017	9,30%	2,93	24-февр.2021
Министерство Финансов	MUM180_0012	10,05%	8,95	23-февр.2021
Министерство Финансов	MUM156_0002	9,19%	2,41	19-февр.2021
Министерство Финансов	MUM156_0007	10,12%	13,01	17-февр.2021
Министерство Финансов	MKM012_0149	9,14%	0,94	12-февр.2021
Министерство Финансов	MUM096_0011	10,07%	7,72	8-февр.2021
Министерство Финансов	MUM120_0016	9,77%	4,31	5-февр.2021
Министерство Финансов	MUM180_0011	10,00%	8,53	3-февр.2021
Министерство Финансов	MUM120_0017	9,99%	6,09	1-февр.2021
Министерство Финансов	MUM180_0001	9,57%	3,31	29-январ.2021
Министерство Финансов	MUM156_0002	9,47%	2,49	29-январ.2021
Министерство Финансов	MUM180_0013	10,40%	12,19	27-январ.2021
Министерство Финансов	MUM120_0017	10,03%	6,11	25-январ.2021
Министерство Финансов	MUM156_0002	9,58%	2,51	22-январ.2021
Министерство Финансов	MUM240_0001	10,21%	11,27	18-январ.2021
Министерство Финансов	MUM120_0017	10,10%	6,15	13-январ.2021
Министерство Финансов	MUM180_0001	10,00%	3,37	6-январ.2021

Источник: KASE, *лет до погашения с момента размещения

Таблица 6. Доля владения нот НБК нерезидентами, млрд. тенге

Дата	Доля владения нот НБК нерезидентами						Изменение (нерезиденты)
	Резиденты	Нерезиденты	Всего в обращении	Резиденты	Нерезиденты		
22.07.2022	1 618,52	90,01	1 708,53	94,7%	5,3%	-38,42	
15.07.2022	1 656,94	100,01	1 756,96	94,3%	5,7%	60,63	
08.07.2022	1 596,31	120,76	1 717,08	93,0%	7,0%	-112,64	
01.07.2022	1 708,95	120,76	1 829,71	93,4%	6,6%	83,48	
24.06.2022	1 625,47	130,76	1 756,23	92,6%	7,4%	18,43	
17.06.2022	1 607,04	140,76	1 747,81	91,9%	8,1%	-42,97	
10.06.2022	1 650,01	140,76	1 790,78	92,1%	7,9%	19,70	
03.06.2022	1 630,31	150,76	1 781,07	91,5%	8,5%	45,09	
27.05.2022	1 585,22	150,76	1 735,99	91,3%	8,7%	-10,00	
20.05.2022	1 578,15	160,76	1 738,91	90,8%	9,2%	0,00	
13.05.2022	1 602,67	160,76	1 763,44	90,9%	9,1%	-20,00	
06.05.2022	1 598,97	180,76	1 779,73	89,8%	10,2%	18,75	
29.04.2022	1 610,90	162,01	1 772,92	90,9%	9,1%	0,00	
22.04.2022	1 552,75	162,01	1 714,76	90,6%	9,4%	17,91	
15.04.2022	1 435,62	144,1	1 579,72	90,9%	9,1%	14,09	
08.04.2022	1 390,41	130,01	1 520,42	91,4%	8,6%	15,00	
01.04.2022	1 354,55	115,01	1 469,56	92,2%	7,8%	40,00	
25.03.2022	1 250,90	75,01	1 325,91	94,3%	5,7%	-71,34	
18.03.2022	1 430,42	146,35	1 576,77	90,7%	9,3%	24,04	
11.03.2022	1 341,62	122,31	1 463,93	91,6%	8,4%	-55,06	
05.03.2022	1 683,99	177,37	1 861,36	90,5%	9,5%	-20,04	
25.02.2022	1 679,87	197,41	1 877,28	89,5%	10,5%	45,59	
18.02.2022	1 710,03	151,82	1 861,85	91,8%	8,2%	10,56	
11.02.2022	1 770,99	141,26	1 912,25	92,6%	7,4%	12,25	
04.02.2022	1 645,90	129,01	1 774,90	92,7%	7,3%	-13,03	
28.01.2022	1 639,32	142,04	1 781,36	92,0%	8,0%	2,00	
21.01.2022	1 693,79	140,04	1 833,83	92,4%	7,6%	10,09	
14.01.2022	1 618,00	129,95	1 747,96	92,6%	7,4%	-62,43	
06.01.2022	1 640,99	192,38	1 833,36	89,5%	10,5%	-18,92	
31.12.2021	1 938,48	211,3	2 149,78	90,2%	9,8%	-0,38	
24.12.2021	1 842,45	211,68	2 054,14	89,7%	10,3%	-4,20	
15.12.2021	1 899,57	215,88	2 115,45	89,8%	10,2%	-111,93	
10.12.2021	2 095,32	327,81	2 423,13	86,5%	13,5%	-45,31	
03.12.2021	2 275,47	373,12	2 648,59	85,9%	14,1%	0,45	
26.11.2021	2 152,41	372,67	2 525,08	85,2%	14,8%	-30,40	
19.11.2021	2 086,03	403,07	2 489,11	83,8%	16,2%	22,58	
12.11.2021	2 018,44	380,49	2 398,93	84,1%	15,9%	43,00	

Ежедневный обзор

28 июля 2022 г.

05.11.2021	2 036,33	337,49	2 373,82	85,8%	14,2%	-108,72
29.10.2021	2 546,32	446,21	2 992,54	85,1%	14,9%	25,45
22.10.2021	2 416,90	420,76	2 837,66	85,2%	14,8%	51,15
15.10.2021	2 425,02	369,61	2 794,62	86,8%	13,2%	-52,29
08.10.2021	2 433,47	421,9	2 855,37	85,2%	14,8%	2,78
01.10.2021	2 379,45	419,12	2 798,58	85,0%	15,0%	-52,09
24.09.2021	2 535,46	471,21	3 006,67	84,3%	15,7%	85,48
17.09.2021	2 432,57	385,73	2 818,29	86,3%	13,7%	33,05
10.09.2021	2 424,57	352,68	2 777,26	87,3%	12,7%	-67,52
03.09.2021	2 690,72	420,2	3 110,91	86,5%	13,5%	-9,88
27.08.2021	2 793,58	430,08	3 223,66	86,7%	13,3%	-35,00
20.08.2021	2 782,93	465,08	3 248,01	85,7%	14,3%	-11,87
13.08.2021	2 730,47	476,95	3 207,42	85,1%	14,9%	49,15
06.08.2021	2 779,62	427,8	3 207,42	86,7%	13,3%	-53,43
30.07.2021	2 899,72	481,23	3 380,95	85,8%	14,2%	-26,20
23.07.2021	3 007,80	507,43	3 515,23	85,6%	14,4%	-49,44
16.07.2021	3 028,90	556,87	3 585,77	84,5%	15,5%	19,00
09.07.2021	3 029,13	537,87	3 567,00	84,9%	15,1%	12,08
03.07.2021	3 017,83	525,79	3 543,62	85,2%	14,8%	11,11
25.06.2021	2 941,48	514,68	3 456,16	85,1%	14,9%	-57,66
18.06.2021	2 900,83	572,34	3 473,17	83,5%	16,5%	26,06
11.06.2021	2 945,94	546,28	3 492,22	84,4%	15,6%	-28,41
04.06.2021	2 899,15	574,69	3 473,84	83,5%	16,5%	63,04
28.05.2021	2 733,50	511,65	3 245,15	84,2%	15,8%	-27,09
21.05.2021	2 667,30	538,74	3 206,04	83,2%	16,8%	26,37
14.05.2021	2 583,91	512,37	3 096,28	83,5%	16,5%	56,68
06.05.2021	2 668,79	455,69	3 124,48	85,4%	14,6%	6,53
30.04.2021	3 036,14	449,16	3 485,31	87,1%	12,9%	48,61
23.04.2021	2 989,95	400,55	3 390,50	88,2%	11,8%	-104,03
16.04.2021	2 856,56	504,58	3 361,14	85,0%	15,0%	-32,78
09.04.2021	2 982,52	537,36	3 519,89	84,7%	15,3%	-9,34
02.04.2021	2 915,59	546,7	3 462,29	84,2%	15,8%	-18,26
26.03.2021	2 891,13	564,96	3 456,08	83,7%	16,3%	1,81
19.03.2021	3 103,20	563,15	3 666,17	84,6%	15,4%	39,58
12.03.2021	3 110,10	523,57	3 633,68	85,6%	14,4%	-32,05
05.03.2021	3 161,39	555,62	3 717,01	85,1%	14,9%	-44,62
26.02.2021	3 184,01	600,24	3 784,25	84,1%	15,9%	79,60
19.02.2021	3 157,94	520,64	3 678,58	85,8%	14,2%	14,79
12.02.2021	3 215,93	505,85	3 721,77	86,4%	13,6%	52,20
05.02.2021	3 265,40	453,65	3 719,05	87,8%	12,2%	65,81
29.01.2021	2 998,15	387,84	3 385,99	88,5%	11,5%	-11,49

Ежедневный обзор

28 июля 2022 г.

22.01.2021	2 787,13	399,33	3 186,46	87,5%	12,5%	101,79
15.01.2021	2 710,42	297,54	3 007,96	90,1%	9,9%	-48,83
08.01.2021	2 421,39	346,37	2 767,76	87,5%	12,5%	-4,88
31.12.2020	2 703,94	351,25	3 055,19	88,5%	11,5%	34,55
25.12.2020	2 588,32	316,7	2 905,02	89,1%	10,9%	0,49
20.12.2020	2 549,40	316,21	2 865,61	89,0%	11,0%	-10,51
11.12.2020	2 448,78	326,72	2 775,50	88,2%	11,8%	32,94
04.12.2020	2 291,64	293,78	2 585,42	88,6%	11,4%	-0,85
27.11.2020	2 568,28	294,63	2 862,91	89,7%	10,3%	11,38
20.11.2020	2 593,11	283,25	2 876,36	90,2%	9,8%	112,19
13.11.2020	2 700,93	171,06	2 871,99	94,0%	6,0%	-27,84
06.11.2020	2 709,74	198,9	2 908,64	93,2%	6,8%	1,91
30.10.2020	2 718,02	196,99	2 915,01	93,2%	6,8%	14,21
23.10.2020	2 957,30	182,78	3 140,08	94,2%	5,8%	-15,65
16.10.2020	3 063,48	198,43	3 261,91	93,9%	6,1%	46,78
09.10.2020	3 128,26	151,65	3 279,91	95,4%	4,6%	9,60
02.10.2020	3 185,66	142,05	3 327,71	95,7%	4,3%	13,49
25.09.2020	3 172,00	128,56	3 300,56	96,1%	3,9%	

Источник: Национальный Банк РК

Подготовлено АО «Halyk Global Markets»

АО «Halyk Finance»

Департамент исследований

E-mail

research@halykfinance.kz

Департамент продаж

E-mail

sales@halykfinance.kz

Адрес:

Halyk Finance
пр. Абая, 109 «В», 5 этаж
A05A1B4, Алматы, Республика Казахстан
Тел. +7 727 339 43 77
www.halykfinance.kz

Bloomberg

HLFN

Thomson Reuters

Halyk Finance

Factset

Halyk Finance

Capital IQ

Halyk Finance

Заявление об ограничении ответственности

Настоящая публикация носит исключительно информационный характер и не является предложением или попыткой со стороны АО «Halyk Finance» купить, продать или вступить в иную сделку в отношении каких-либо ценных бумаг и иных финансовых инструментов, на которые в настоящей публикации может содержаться ссылка, предоставить какие-либо инвестиционные рекомендации или услуги. Указанные предложения могут быть направлены исключительно в соответствии с требованиями применимого законодательства. Настоящая публикация основана на информации, которую мы считаем надежной, однако мы не утверждаем, что все приведенные сведения абсолютно точны. При этом, отмечаем, что прошлая доходность не является показателем доходности инвестиций в будущем. Мы не несем ответственности за использование клиентами информации, содержащейся в настоящей публикации, а также за сделки и операции с ценными бумагами и иными финансовыми инструментами, упоминающимися в ней. Мы не берем на себя обязательство регулярно обновлять информацию, которая содержится в настоящей публикации или исправлять возможные неточности. HF, его аффилированные и должностные лица, партнеры и сотрудники, в том числе лица, участвующие в подготовке и выпуске этого материала, оставляют за собой право участвовать в сделках в отношении упоминающихся в настоящей публикации ценных бумаг и иных финансовых инструментов. Также отмечаем, что на ценные бумаги и иные финансовые инструменты, рассматриваемые в настоящей публикации и номинированные в иностранной валюте, могут оказывать влияние обменные курсы валют. Изменение обменных курсов валют может вызвать снижение стоимости инвестиций в указанные активы. Следует иметь в виду, что инвестирование в Американские депозитарные расписки также подвержено риску изменения обменного курса валют, а инвестирование в казахстанские ценные бумаги и иные финансовые инструменты имеет значительный риск. В указанной связи, инвесторы до принятия решения об участии в сделках с ценными бумагами и иными финансовыми инструментами, рассматриваемыми в настоящей публикации, должны проводить собственное исследование относительно надежности эмитентов данных ценных бумаг и иных финансовых инструментов.

Настоящая информация не предназначена для публичного распространения и не может быть воспроизведена, передана или опубликована, целиком или по частям, без предварительного письменного разрешения АО «Halyk Finance».