



# Ежедневный обзор

Снижение аппетита к риску

27 июля 2022 г.

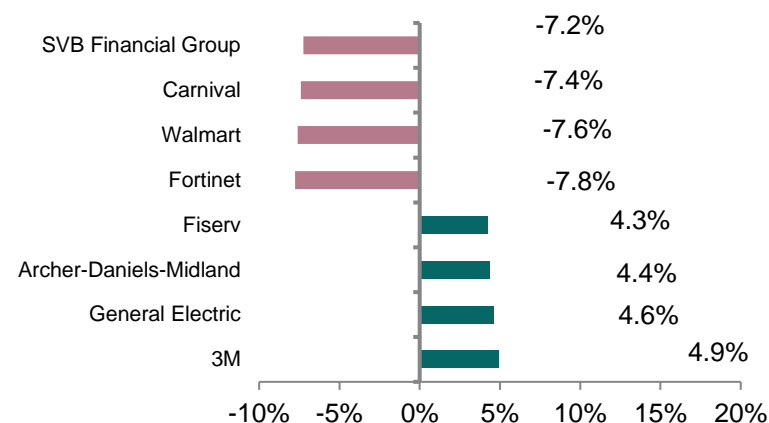
## >> Снижение аппетита к риску

До объявления итогов двухдневного заседания ФРС США (в полночь по Алматы) участники торгов заняли выжидательную позицию. По итогам торгов во вторник основные фондовые индексы США просели в пределах 1,9%. Наибольшие распродажи коснулись секторов дискреционных товаров (-3,3%) и коммуникационных сервисов (-2,1%). Давление на рынок оказало неожиданное снижение прогнозов по прибыли на второй квартал и весь фискальный 2023 год крупнейшего американского ритейлера Walmart (-7,6%). Негативные новости со стороны Walmart мгновенно отразились на котировках остальных ритейлеров, большая часть из которых в настоящий момент торгуется на годовых минимумах.

## >> Нефть утратила весь позитив

Нефть марки Brent лишилась всего подъема первой половины торгов в Азии, завершив сессию снижением на 0,7% до \$104,4 за баррель. Резкое укрепление доллара США вкпе с падением рынка акций США утянуло нефтяные котировки вниз. Сегодня в фокусе внимания рынка будет значиться публикация еженедельной статистики по запасам от Управления энергетической информации США (EIA).

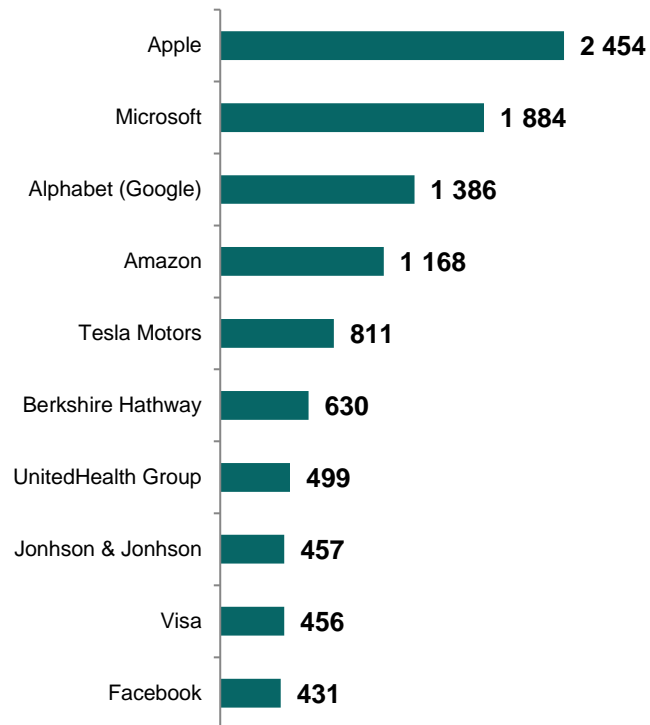
## Лидеры и аутсайдеры индекса S&P 500



## Товарный рынок

	Знач.	Изменение			
		1D	1W	1M	YTD
Brent	104,4	-0,7%	-2,7%	-11,5%	34,2%
LME Copper	7 537	0,8%	3,6%	-10,3%	-22,5%
Zinc	3 039	1,8%	3,1%	-9,6%	-14,0%
Gold	1 719,1	0,1%	0,4%	-5,8%	-6,0%
Silver	18,6	1,0%	-0,8%	-12,3%	-20,0%
Natural Gas	9,0	3,0%	23,8%	38,3%	141,1%
Aluminum	2 422	0,5%	1,4%	-2,0%	-13,7%

## >> Рыночная капитализация 10 крупнейших публичных компаний США, млрд. \$



## >> Динамика изменения индекса S&P 500

	Изменение		Количество эмитентов	Вес, (%)
	в %	в пунктах		
<b>S&amp;P 500</b>	<b>-1,2%</b>	<b>-45,8</b>	<b>503</b>	<b>100%</b>
<b>Information Technology</b>	-1,6%	-17,3	76	27,4%
<b>Health Care</b>	0,6%	3,2	64	14,9%
<b>Consumer Discretionary</b>	-3,3%	-14,7	58	11,0%
<b>Financials</b>	-1,4%	-6,0	66	10,8%
<b>Communication Services</b>	-2,1%	-6,9	26	8,9%
<b>Industrials</b>	-0,5%	-1,6	71	7,6%
<b>Consumer Staples</b>	-0,5%	-1,3	33	6,9%
<b>Energy</b>	-0,9%	-1,5	21	4,2%
<b>Utilities</b>	0,6%	0,7	29	3,0%
<b>Real Estate</b>	0,2%	0,2	31	2,9%
<b>Materials</b>	-0,7%	-0,7	28	2,5%

## >> Снижение аппетита к риску

До объявления итогов двухдневного заседания ФРС США (в полночь по Алматы) участники торгов заняли выжидательную позицию. По итогам торгов во вторник основные фондовые индексы США просели в пределах 1,9%. Наибольшие распродажи коснулись секторов дискреционных товаров (-3,3%) и коммуникационных сервисов (-2,1%). Давление на рынок оказало неожиданное снижение прогнозов по прибыли на второй квартал и весь фискальный 2023 год крупнейшего американского ритейлера Walmart (-7,6%). Негативные новости со стороны Walmart мгновенно отразились на котировках остальных ритейлеров, большая часть из которых в настоящий момент торгуется на годовых минимумах. Позитива не добавила также внутренняя макроэкономическая статистика, зафиксировавшая снижение индекса уверенности потребителей почти до полуторагодовых минимумов до 95,7 пунктов (97 пунктов прогноз). Июльское сокращение показателя стало третьим кряду, отразив озабоченность потребителей в части рекордной инфляции в США и перспектив дальнейшего ужесточения денежно-кредитной политики в США. Между тем хорошие результаты рекламного подразделения Alphabet в части генерации доходов, а также положительные прогнозы Microsoft зарядили инвесторов оптимизмом, позволив проигнорировать неоднозначную квартальную отчетность, которая разошлась с оценками экспертов. Тем не менее, после закрытия рынка котировки IT-гигантов Alphabet и Microsoft ушли вверх на 5% и 4% соответственно. Фьючерсы на американские индексы в настоящий момент растут на 0,3-1,4%, отражая вероятное открытие рынка акций США в зеленой зоне.

## >> Корпоративный блок

Финансовые результаты за второй квартал General Electric (+4,6%) опередили прогнозные значения аналитиков, дав надежду инвесторам на начало успешной трансформации бизнеса. Доходы Компании увеличились на 5% до \$17,88 млрд. и оказались выше консенсус-прогноза экспертов в \$17,36 млрд. Доходы аэрокосмического направления повысились сразу на 47% во многом за счет роста спроса на аэродвигатели.

Скорректированная чистая прибыль в расчете на акцию (EPS) повысилась с \$0,232 до \$0,748, и оказалась заметно выше прогноза

Фондовые индексы	Регион	Посл. знач.	Изменение	
			За день	С начала года
<b>Americas</b>				
<b>S&amp;P 500</b>	США	3 921,1	-1,15%	-17,73%
<b>Dow Jones</b>	США	31 761,5	-0,71%	-12,59%
<b>NASDAQ</b>	США	11 562,6	-1,87%	-26,09%
<b>EMEA</b>				
<b>Euro Stoxx 50</b>	Еврозона	3 575,4	-0,80%	-16,82%
<b>FTSE 100</b>	Великобритания	7 306,3	0,00%	-1,06%
<b>CAC 40</b>	Франция	6 211,5	-0,42%	-13,16%
<b>DAX</b>	Германия	13 096,9	-0,86%	-17,55%
<b>IBEX 35</b>	Испания	8 069,6	-0,20%	-7,39%
<b>FTSE MIB</b>	Италия	21 160,0	-1,04%	-22,62%
<b>Asia/Pacific</b>				
<b>Nikkei 225</b>	Япония	27 692,9	0,14%	-3,82%
<b>Hang Seng</b>	Гонконг	20 905,9	1,67%	-10,65%
<b>CSI 300</b>	Китай	4 246,0	0,79%	-14,06%
<b>Shanghai</b>	Китай	3 277,4	0,83%	-9,95%
<b>Sensex</b>	Индия	55 268,5	-0,89%	-5,12%
<b>Singapore</b>	Сингапур	3 183,7	-0,26%	1,92%
<b>Emerging markets</b>				
<b>Bovespa</b>	Бразилия	99 771,7	-0,50%	-4,82%
<b>RTSI\$</b>	Россия	1 136,0	-1,68%	-28,81%
<b>NIFTY 50</b>	Индия	16 483,9	-0,88%	-5,01%
<b>TOP 40</b>	ЮАР	62 017,1	0,95%	-7,51%
<b>Borsa Index</b>	Турция	2 548,5	1,27%	37,19%
<b>KASE</b>	Казахстан	2 819,3	2,26%	-23,29%

# Ежедневный обзор

27 июля 2022 г.

рынка в \$0,374. General Electric удалось сгенерировать свободный денежный поток в объеме \$0,16 млрд., что также удивило экспертов, прогнозирувавших его отрицательное значение.

## >> Валютный рынок

- Индекс доллара США (DXY), показывающий отношение доллара относительно корзины из шести мировых валют, вырос на 0,7% до 107,2;
- Курс тенге к доллару США ослаб на 0,4% до 479,9.

## >> Главные новости

- Казахстанский мобильный оператор Kcell в I полугодии увеличил чистую прибыль по МСФО на 23,7%;
- Казахстан в 2022 г. рассчитывает собрать до 13,5 млн т пшеницы – Минсельхоз.

## LIBOR (USD)

	Знач.	Значение на дату			
		1D	1W	1M	YTD
<b>LIBOR Overnight</b>	1,57%	1,56%	1,57%	1,57%	0,06%
<b>LIBOR1M</b>	2,30%	2,25%	2,13%	1,62%	0,10%
<b>LIBOR3M</b>	2,77%	2,77%	2,71%	2,20%	0,21%
<b>LIBOR6M</b>	3,29%	3,32%	3,27%	2,84%	0,26%
<b>LIBOR12M</b>	3,78%	3,81%	3,86%	3,53%	0,58%

## Валютный рынок

	Знач.	Изменение валютных пар			
		1D	1W	1M	YTD
<b>DXY</b>	107,2	0,7%	0,5%	2,6%	12,0%
<b>USD/KZT</b>	479,9	-0,4%	0,0%	-2,7%	-10,4%
<b>USD/RUB</b>	60,2	-3,8%	-7,3%	-10,6%	19,4%
<b>EUR/USD</b>	1,01	0,2%	-0,5%	-3,9%	-10,8%
<b>GBP/USD</b>	1,20	-0,2%	0,1%	-1,7%	-11,1%
<b>USD/JPY</b>	136,63	0,1%	1,0%	-1,4%	-18,7%

## Долговой рынок

	Валюта	YTM	YTM на			
			1D	1W	1M	YTD
<b>US Treasuries (10YR)</b>	US\$	2,81%	2,80%	3,02%	3,09%	1,51%
<b>US Treasuries (30YR)</b>	US\$	3,03%	3,02%	3,17%	3,20%	1,90%
<b>UK Gilts (30YR)</b>	GBP	1,92%	1,94%	2,18%	2,32%	0,97%
<b>Germany (10YR)</b>	EUR	0,93%	1,02%	1,28%	1,43%	-0,18%
<b>Russia (10YR)</b>	RUB	8,00%	7,97%	8,36%	7,97%	7,72%
<b>Kazakhstan (5YR)</b>	US\$	3,51%	3,49%	3,98%	3,73%	1,39%

# Ежедневный обзор

27 июля 2022 г.

- **Казахстанский мобильный оператор Kcell в I полугодии увеличил чистую прибыль по МСФО на 23,7%**

Мобильный оператор Kcell в январе-июне 2022 года увеличил чистую прибыль по МСФО на 23,7% по сравнению с аналогичным периодом прошлого года - до 19,357 млрд тенге, сообщила компания.

Выручка компании увеличилась на 19,7% и достигла 107,903 млрд тенге. Операционная прибыль, без учета единовременных расходов, выросла на 30,2% и составила 30,419 млрд тенге, EBITDA, без учёта единовременных расходов - на 17,7%, до 45,664 млрд тенге. Рентабельность по EBITDA составила 42,3% против 43% годом ранее.

"Основным драйвером роста выручки является наше предложение по контрактным телефонам, основанное на собственном best-in-class скоринге, что позволило нам достичь рекордных результатов", - приводится в сообщении комментариев председателя правления Kcell Асхата Узбекова. Соотношение CAPEX к продажам составило 11% против 5,2% за аналогичный период прошлого года. Доход от услуг в отчетном периоде увеличился на 11,6%, до 82,706 млрд тенге.

Kcell - один из трех мобильных операторов, работающих на рынке Казахстана. На рынке компания представлена двумя брендами: Kcell, целевой аудиторией которого являются корпоративные клиенты (в том числе государственные учреждения), и Activ, который ориентирован на абонентов массового рынка.

Акционером Kcell является АО "Казахтелеком" (51%), Pioneer Technologies S.A.R.L. (14,87%), First Heartland Jusan Bank - 9,08%, АО "Единый накопительный пенсионный фонд" - 7,07%.

*Источник: Интерфакс-Казахстан, Bloomberg*

- **Казахстан в 2022 г. рассчитывает собрать до 13,5 млн т пшеницы – Минсельхоз**

Урожай пшеницы в Казахстане в 2022 году будет примерно на 15-20% выше, чем в прошлом году - на уровне 13-13,5 млн тонн, сообщил глава Минсельхоза Казахстана Ербол Карашукеев на брифинге во вторник.

По его данным, ежегодно из 12-12,5 млн тонн собираемой пшеницы 6 млн идет на внутреннее потребление, остальные объемы экспортируются в виде зерна и муки.

Он отметил, что в 2022-2023 сельхозгоду (июль-июнь) ожидается экспорт на среднегодовом уровне.

Ранее Минсельхоз Казахстана сообщал, что в 2021/2022 сельхозгоду республика намерена экспортировать порядка 7-7,3 млн тонн зерновых. Валовой сбор зерновых и зернобобовых в Казахстане в 2021 году превысил 16,4 млн тонн против 20,06 млн тонн в 2020 году (снижение на 18,2%). Сокращение было связано с засухой в ряде регионов страны.

*Источник: Интерфакс-Казахстан, Bloomberg*

# Ежедневный обзор

27 июля 2022 г.

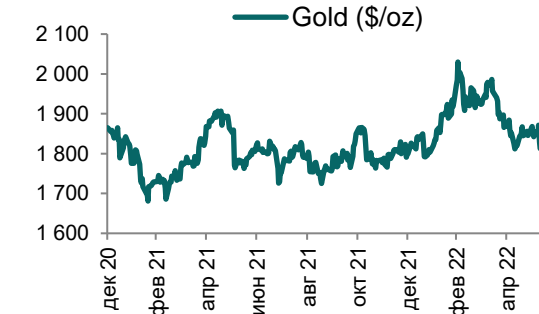
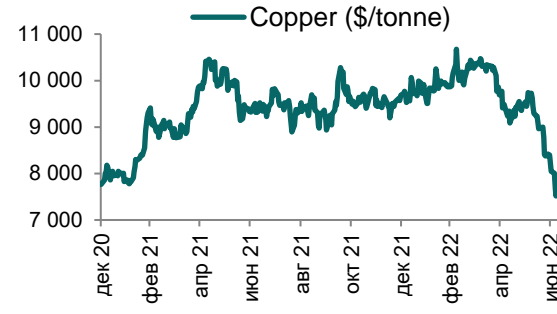
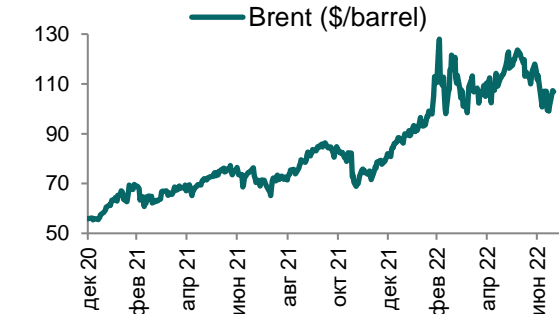
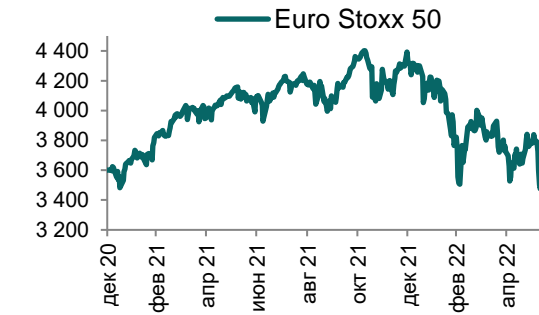
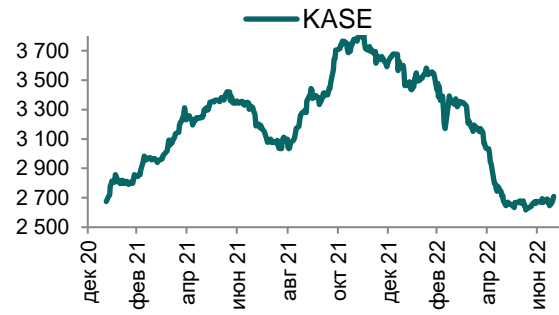
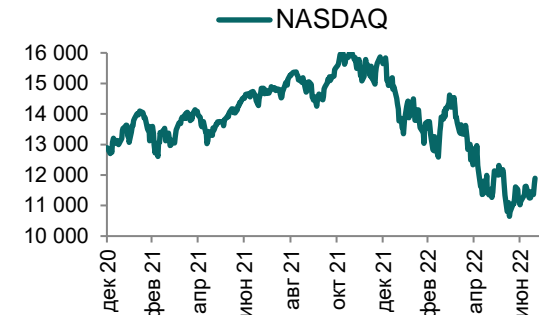
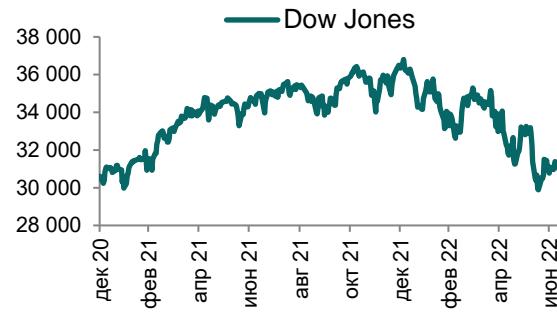
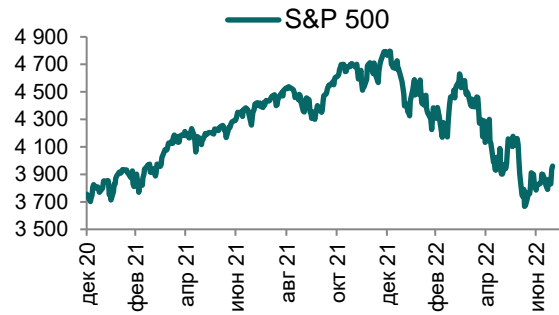
**Таблица 1. Динамика изменения валют стран СНГ, развивающихся и развитых стран**

Валютная пара (индекс)	Страна	Базовая ставка	Инфляция 2021	Доля в товарообороте*	Курс	1D	1W	1M	YTD
USD/RUB	Россия	8,00%	6,7%	23,6%	60,2	-3,8%	-7,3%	-10,6%	19,4%
USD/GEL	Грузия	11,00%	9,3%	-	2,78	0,2%	0,7%	5,3%	10,0%
USD/BYN	Беларусь	12,00%	10,0%	0,9%	2,75	1,9%	-5,9%	-4,8%	-7,2%
USD/KGS	Кыргызстан	14,00%	11,2%	0,9%	81,33	-0,8%	-1,0%	-4,8%	4,2%
USD/TJS	Таджикистан	13,25%	8,0%	1,1%	10,25	0,6%	2,3%	8,3%	9,0%
USD/UZS	Узбекистан	17,00%	10,0%	3,6%	10 946,98	0,0%	-0,4%	-1,0%	-1,2%
USD/UAH	Украина	25,00%	9,3%	0,9%	36,84	-0,6%	-25,2%	-24,7%	-35,0%
<b>Развивающиеся страны</b>									
USD/CNY	Китай	4,35%	0,9%	18,5%	6,76	-0,2%	-0,3%	-1,1%	-6,4%
USD/BRL	Бразилия	13,25%	8,3%	0,2%	5,35	0,1%	2,2%	-3,3%	4,0%
USD/INR	Индия	4,90%	4,1%	2,2%	79,78	-0,1%	0,3%	-1,3%	-7,3%
USD/ZAR	ЮАР	5,50%	4,6%	-	16,93	-0,8%	0,7%	-6,9%	-6,2%
USD/TRY	Турция	14,00%	19,4%	4,1%	17,87	-0,2%	-1,8%	-7,9%	-34,3%
<b>Развитые страны</b>									
DXU	США	1,75%	4,7%	2,2%	107,19	0,7%	0,5%	3,1%	12,0%
USD/CAD	Канада	2,50%	3,4%	0,3%	1,29	-0,2%	0,0%	-0,1%	-1,9%
GBP/USD	Великобритания	1,25%	2,6%	1,2%	1,20	-0,2%	0,1%	-2,2%	-11,1%
USD/CHF	Швейцария	-0,25%	0,6%	1,2%	0,96	0,3%	0,6%	-0,8%	-5,4%
USD/JPY	Япония	-0,10%	-0,3%	1,0%	136,63	0,1%	1,0%	-0,9%	-18,7%
USD/KRW	Южная Корея	2,25%	2,3%	2,5%	1 307,90	0,4%	0,4%	-1,7%	-10,0%

Источник: Bloomberg; \*доля в товарообороте в торговле с Казахстаном (9M2021 г.)

# Ежедневный обзор

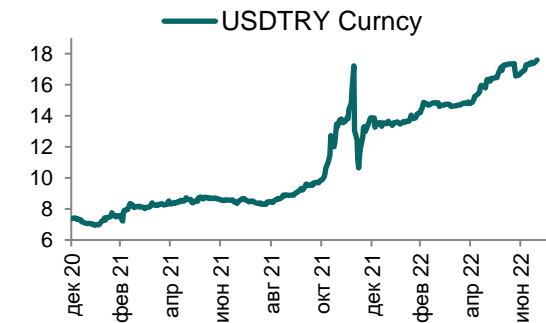
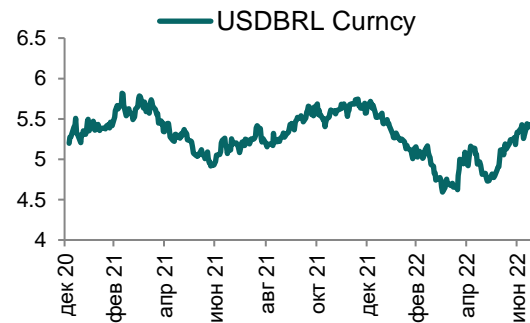
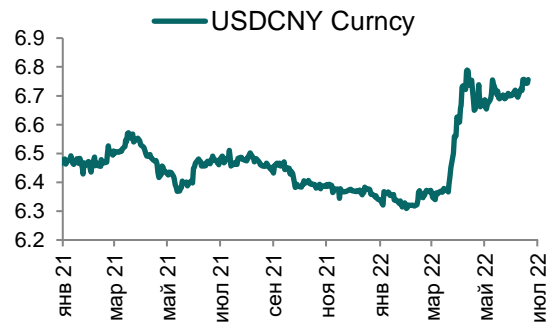
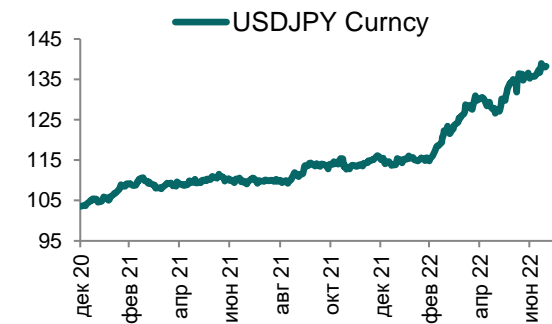
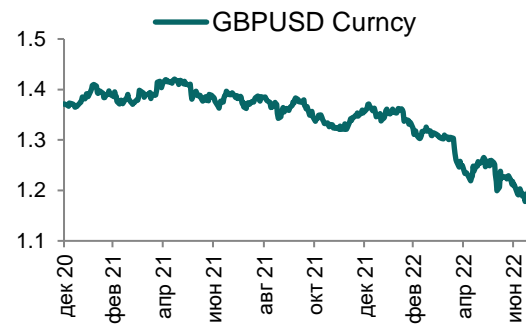
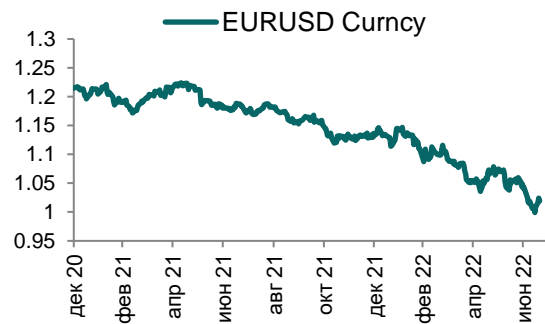
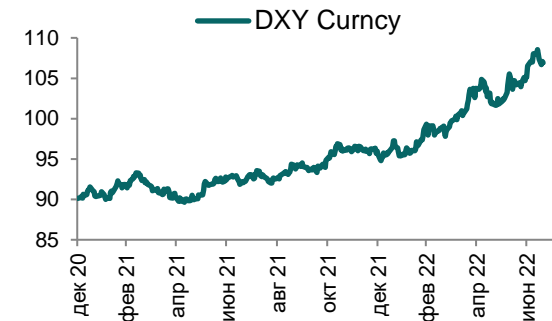
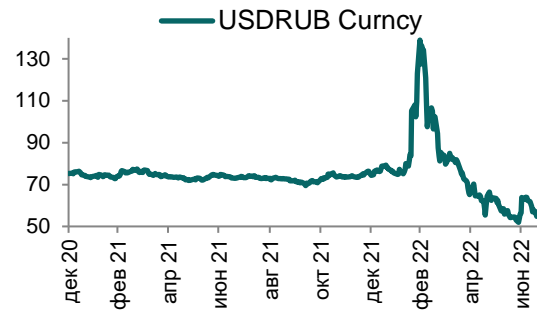
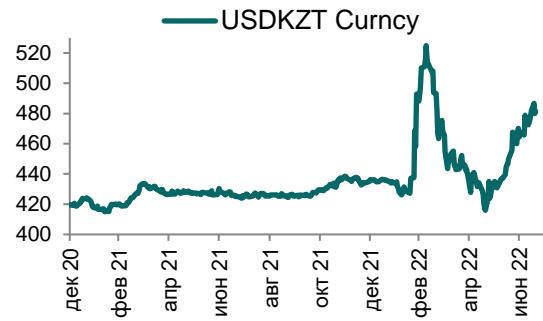
27 июля 2022 г.





# Ежедневный обзор

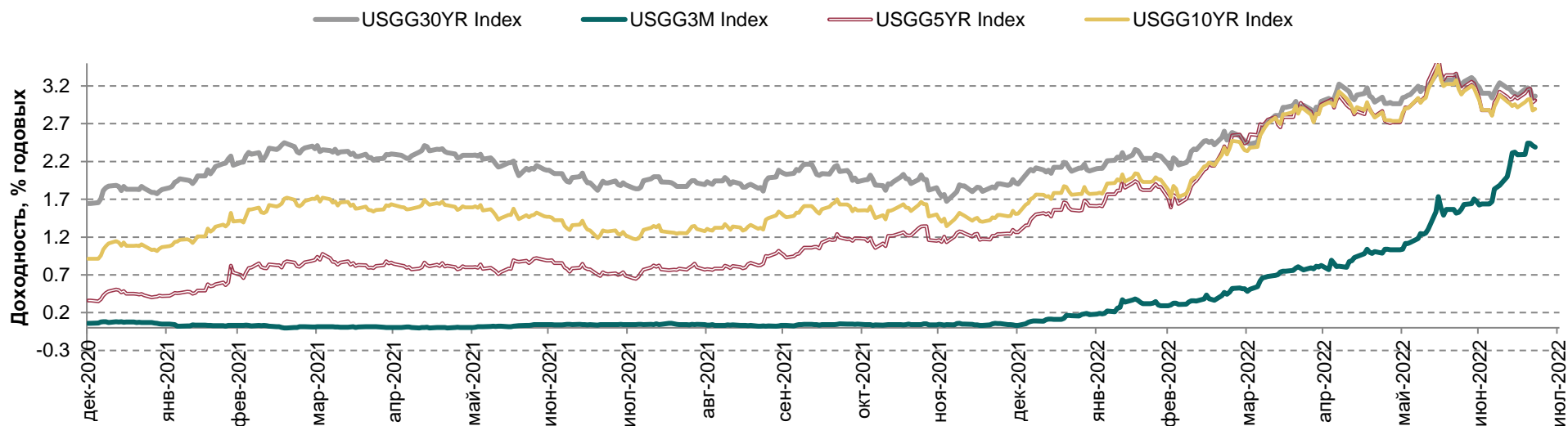
27 июля 2022 г.



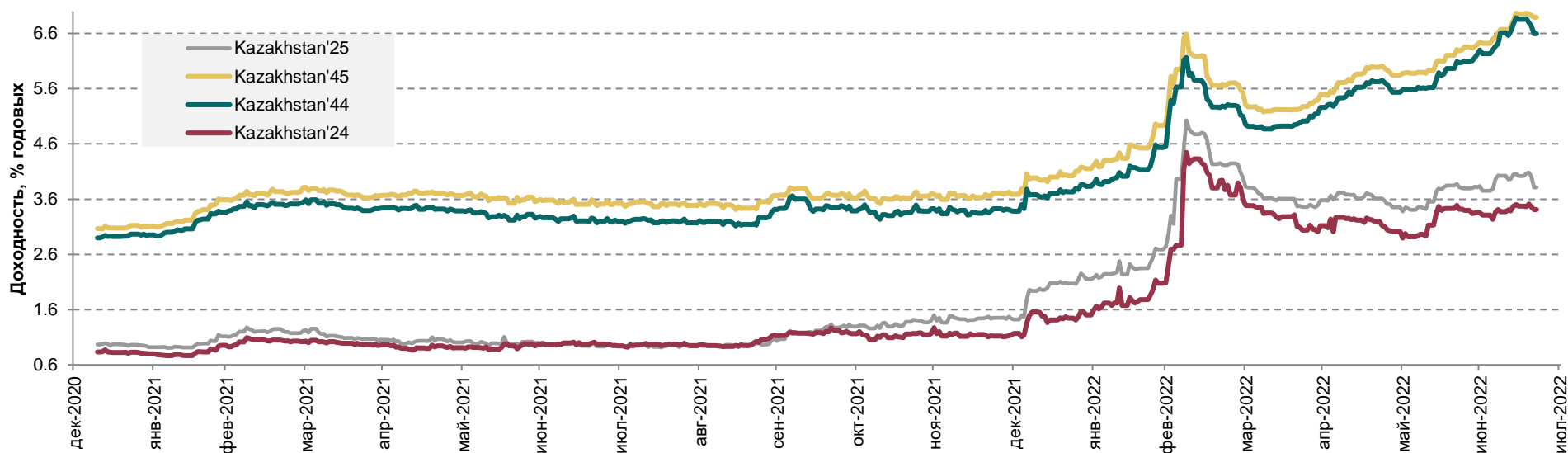
# Ежедневный обзор

27 июля 2022 г.

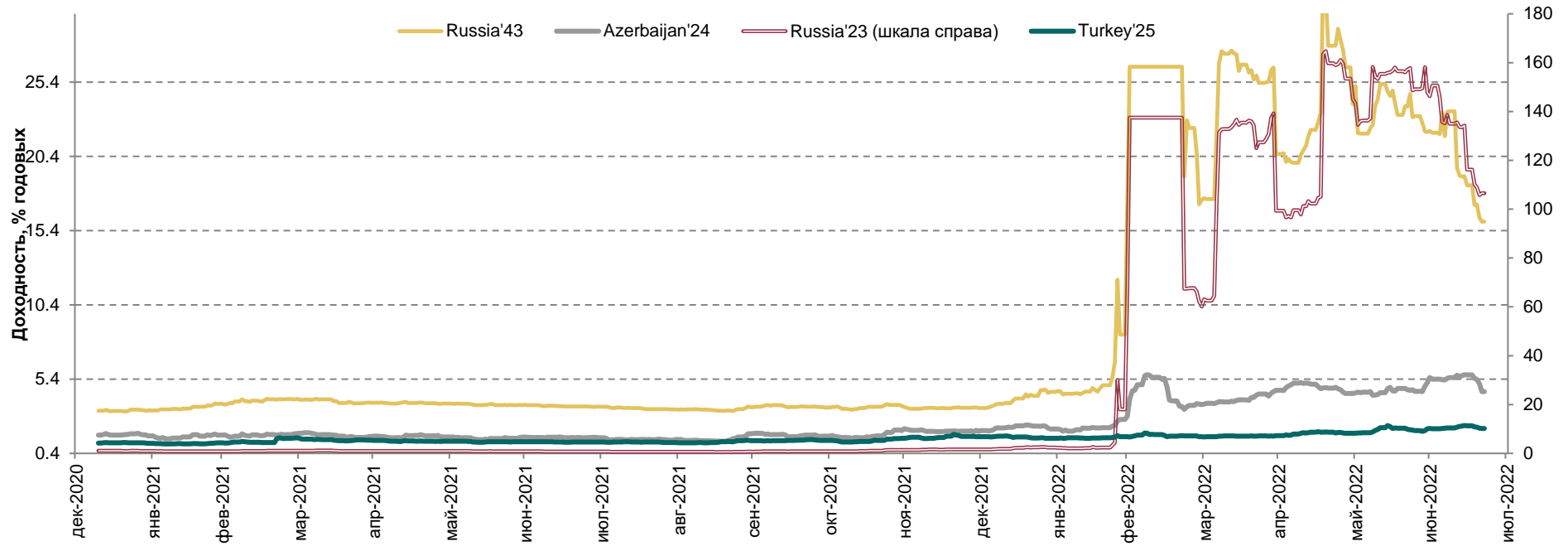
## Доходность государственных ценных бумаг США



## Динамика доходностей суверенных облигаций РК



## Динамика доходностей суверенных еврооблигаций России, Турции и Азербайджана



# Ежедневный обзор

27 июля 2022 г.

**Таблица 2. Информация по казахстанским еврооблигациям**

Выпуск	Валюта	Купон	Цена		Доходность		Сред		Дата погашения	Объем бумаг в обращении, млн.	Дюрация
			Покупка	Продажа	Покупка	Продажа	Z-Sprd	G-Sprd			
<b>Республика Казахстан</b>											
KAZAKS 0.6 09/30/26	EUR	0,60	91,06	96,10	2,90	1,57	-12,34	68,14	30.09.2026	500	4,03
KAZAKS 2 3/8 11/09/28	EUR	2,38	99,00	#N/A N/A	2,55	#N/A N/A	71,98	153,37	09.11.2028	525	#N/A N/A
KAZAKS 1 1/2 09/30/34	EUR	1,50	66,31	67,69	5,33	5,13	302,64	384,84	30.09.2034	650	10,22
KAZAKS 1.55 11/09/23	EUR	1,55	97,85	98,59	3,28	2,67	138,41	213,46	09.11.2023	525	1,24
KAZAKS 3 7/8 10/14/24	USD	3,88	100,83	101,12	3,48	3,34	28,98	21,49	14.10.2024	1500	2,09
KAZAKS 6 1/2 07/21/45	USD	6,50	95,27	95,70	6,91	6,88	415,30	363,66	21.07.2045	1500	11,58
KAZAKS 5 1/8 07/21/25	USD	5,13	103,29	104,04	3,95	3,68	75,64	58,17	21.07.2025	2500	2,76
KAZAKS 4 7/8 10/14/44	USD	4,88	79,98	80,18	6,60	6,58	385,86	332,68	14.10.2044	1000	12,14
<b>НК КазМунайГаз</b>											
KZOKZ 6 3/8 10/24/48	USD	6,38	77,58	78,87	8,53	8,38	568,24	521,96	24.10.2048	1500	10,79
KZOKZ 5 3/4 04/19/47	USD	5,75	71,28	72,44	8,56	8,42	570,87	522,09	19.04.2047	1250	10,82
KZOKZ 5 3/8 04/24/30	USD	5,38	84,99	85,99	8,01	7,82	510,83	485,57	24.04.2030	1250	5,97
KZOKZ 3 1/2 04/14/33	USD	3,50	68,53	69,63	7,91	7,72	498,40	477,96	14.04.2033	750	8,16
KZOKZ 4 3/4 04/19/27	USD	4,75	85,48	86,51	8,54	8,25	548,64	522,78	19.04.2027	1000	4,02
KZOKZ 4 3/4 04/24/25	USD	4,75	93,02	93,91	7,61	7,23	427,27	412,07	24.04.2025	500	2,48
<b>Самрук Казына</b>											
SAMRUK 2 10/28/26	USD	2,00	85,91	86,87	5,78	5,50	271,83	245,83	28.10.2026	500	3,95
<b>КазТрансГаз</b>											
KZTGKZ 4 3/8 09/26/27	USD	4,38	84,65	85,80	8,06	7,76	501,97	475,24	26.09.2027	706	4,38
<b>Казахстан ТемирЖолы</b>											
KTZKZ 3 1/4 12/05/23	CHF	3,25	90,67	95,03	10,99	7,20	644,05	724,52	05.12.2023	250	1,22
KTZKZ 6.95 07/10/42	USD	6,95	83,10	84,48	8,76	8,59	582,54	527,30	10.07.2042	883	9,80
<b>Банк Развития Казахстана</b>											
DBKAZ 5 3/4 05/12/25	USD	5,75	99,06	99,82	6,12	5,82	286,35	270,73	12.05.2025	500	2,52
DBKAZ 4 1/8 12/10/22	USD	4,13	99,31	100,09	5,99	3,86	100,04	116,45	10.12.2022	564	0,37
DBKAZ 2.95 05/06/31	USD	2,95	72,65	73,54	7,21	7,04	433,92	411,27	06.05.2031	500	7,26
<b>ТенгизШевройл</b>											
TENGIZ 4 08/15/26	USD	4,00	81,58	83,14	9,94	9,37	654,27	630,92	15.08.2026	1000	3,29
TENGIZ 3 1/4 08/15/30	USD	3,25	71,29	72,90	8,19	7,85	515,12	490,12	15.08.2030	750	6,55
TENGIZ 2 5/8 08/15/25	USD	2,63	82,04	83,22	9,55	9,04	612,30	593,88	15.08.2025	500	2,77

# Ежедневный обзор

27 июля 2022 г.

**Таблица 3. Информация по узбекским еврооблигациям**

Выпуск	Валюта	Купон	Цена		Доходность		Спред		Дата погашения	Объем бумаг в обращении, млн.	Дюрация
			Покупка	Продажа	Покупка	Продажа	Z-Sprd	G-Sprd			
<b>Республика Узбекистан</b>											
UZBEK 4,75 2024	USD	4,75%	94,40	95,32	8,64	7,98	487,52	495,15	20.02.2024	500	1,44
UZBEK 5,375 2029	USD	5,38%	83,79	84,76	8,66	8,44	572,46	545,20	20.02.2029	500	5,15
UZBEK 3,7 2030	USD	3,70%	71,25	72,57	8,60	8,33	568,47	544,58	25.11.2030	555	6,66
<b>НБ Республики Узбекистан</b>											
NBUZB 4,85 2025	USD	4,85%	87,53	89,26	9,40	8,72	590,99	571,28	21.10.2025	300	2,85
<b>Узпромстройбанк</b>											
SQBNZU 5,75 2024	USD	5,75%	89,75	91,15	10,79	10,06	703,57	694,08	02.12.2024	300	2,10
<b>Ипотека Банк</b>											
IPTBZU 5,5 2025	USD	5,50%	87,11	87,81	10,17	9,90	701,67	681,65	19.11.2025	300	2,88

**Таблица 4. Информация по отслеживаемым еврооблигациям**

Выпуск	Валюта	Купон	Цена		Доходность		Спред		Дата погашения	Объем бумаг в обращении, млн.	Дюрация
			Покупка	Продажа	Покупка	Продажа	Z-Sprd	OAS-Sprd			
<b>Отслеживаемые облигации</b>											
SEASPAN CORP	USD	5,50%	77,25	77,53	10,11	10,04	732,23	703,94	01.08.2029	750	5,27
GRUPO AXO SA DE CV	USD	5,75%	75,74	77,32	14,09	13,46	1063,03	1038,87	08.06.2026	325	3,21
CYDSA SAB DE CV	USD	6,25%	85,90	87,16	9,78	9,43	668,28	641,49	04.10.2027	402	4,15
BUKIT MAKMUR MANDIRI UTA	USD	7,75%	74,00	76,90	17,99	16,65	1377,48	1353,42	10.02.2026	400	2,72
EMPRESA ELECTRICA COCHRA	USD	5,50%	83,82	84,54	13,32	12,93	1001,52	985,18	14.05.2027	315	2,09
GRUPO UNICOMER CO LTD	USD	7,88%	98,93	99,62	8,56	8,11	495,39	480,41	01.04.2024	350	1,51
IOCHPE-MAX/MAX WHEELS MX	USD	5,00%	80,65	81,92	9,41	9,09	635,69	607,77	07.05.2028	400	4,72
ADECOAGRO SA	USD	6,00%	89,04	90,04	8,68	8,42	566,93	538,32	21.09.2027	500	4,19

# Ежедневный обзор

27 июля 2022 г.

## Кривая доходности ГЦБ

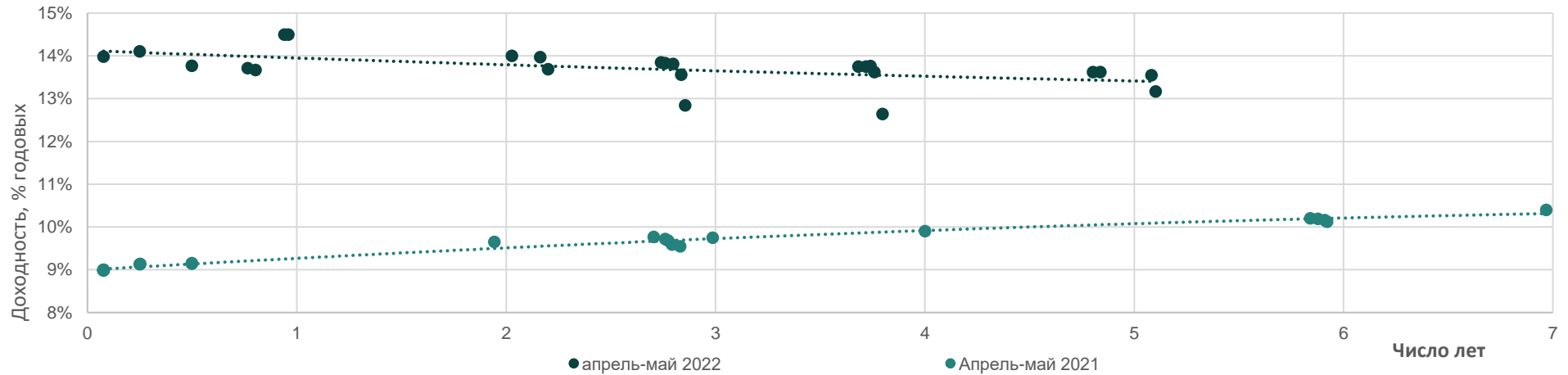


Таблица 5. Последние размещения нот и ГЦБ

Эмитент	Тикер	Доходность	Лет до погашения*	Дата размещения
<b>Краткосрочные ноты</b>				
Национальный Банк РК	NTK028_2802	13,98%	0,08	25-июль-2022
Национальный Банк РК	NTK029_2794	13,99%	0,08	6-июнь-2022
Национальный Банк РК	NTK091_2795	14,10%	0,25	8-июнь-2022
Национальный Банк РК	NTK092_2717	9,13%	0,25	4-май-2021
Национальный Банк РК	NTK182_2781	13,77%	0,50	18-март-2022
Национальный Банк РК	NTK364_2651	10,69%	1,00	17-июнь-2020
<b>Ценные бумаги Министерства Финансов</b>				
Министерство Финансов	MUM180_0002	14,00%	1,9	20-июль-2022
Министерство Финансов	MUM180_0002	14,00%	2,0	13-июль-2022
Министерство Финансов	MUM144_0003	14,50%	0,8	13-июль-2022
Министерство Финансов	MUM072_0013	13,70%	4,9	13-июль-2022
Министерство Финансов	MUM180_0002	14,00%	2,0	7-июль-2022
Министерство Финансов	MUM156_0005	13,71%	5,0	7-июль-2022
Министерство Финансов	MUM144_0003	14,50%	0,8	7-июль-2022
Министерство Финансов	MUM144_0003	14,50%	0,8	29-июнь-2022
Министерство Финансов	MUM072_0013	13,62%	4,9	29-июнь-2022
Министерство Финансов	MOM048_0053	13,75%	4,0	22-июнь-2022
Министерство Финансов	MOM036_0092	13,85%	3,0	22-июнь-2022
Министерство Финансов	MUM156_0005	13,62%	5,0	22-июнь-2022
Министерство Финансов	MUM144_0003	14,50%	0,9	15-июнь-2022
Министерство Финансов	MUM180_0001	14,00%	1,9	15-июнь-2022

# Ежедневный обзор

27 июля 2022 г.

Министерство Финансов	MOM036_0091	13,85%	2,7	8-июнь-2022
Министерство Финансов	MOM048_0052	13,75%	3,6	8-июнь-2022
Министерство Финансов	MUM072_0013	13,62%	0,9	8-июнь-2022
Министерство Финансов	MUM180_0001	14,00%	2,0	8-июнь-2022
Министерство Финансов	MUM072_0013	14,50%	5,0	1-июнь-2022
Министерство Финансов	MUM180_0001	14,00%	2,0	1-июнь-2022
Министерство Финансов	MUM144_0003	14,50%	0,9	25-май-2022
Министерство Финансов	MUM120_0017	13,62%	4,8	25-май-2022
Министерство Финансов	MUM180_0001	14,00%	2,0	25-май-2022
Министерство Финансов	MUM144_0003	14,50%	0,9	18-май-2022
Министерство Финансов	MUM120_0017	13,62%	4,8	18-май-2022
Министерство Финансов	MOM048_0052	13,75%	3,7	18-май-2022
Министерство Финансов	MOM036_0091	13,85%	2,7	18-май-2022
Министерство Финансов	MUM180_0001	14,00%	2,0	11-май-2022
Министерство Финансов	MUM144_0003	14,50%	1,0	11-май-2022
Министерство Финансов	MOM036_0091	13,83%	2,8	11-май-2022
Министерство Финансов	MOM048_0052	13,75%	3,7	5-май-2022
Министерство Финансов	MUM120_0017	13,62%	4,8	5-май-2022
Министерство Финансов	MUM132_0006	13,76%	3,2	28-апр-2022
Министерство Финансов	MOM048_0052	13,79%	3,7	27-апр-2022
Министерство Финансов	MUM180_0002	13,97%	2,2	27-апр-2022
Министерство Финансов	MOM036_0091	13,81%	2,8	27-апр-2022
Министерство Финансов	MOM048_0052	13,62%	3,8	20-апр-2022
Министерство Финансов	MUM072_0013	13,55%	5,1	20-апр-2022
Министерство Финансов	MUM072_0013	13,17%	5,1	13-апр-2022
Министерство Финансов	MUM180_0002	13,69%	2,2	13-апр-2022
Министерство Финансов	MOM036_0091	13,56%	2,8	13-апр-2022
Министерство Финансов	MOM036_0091	12,84%	2,9	6-апр-2022
Министерство Финансов	MOM048_0052	12,64%	3,8	6-апр-2022
Министерство Финансов	MUM072_0013	12,50%	5,1	29-мар-2022
Министерство Финансов	MOM036_0091	12,71%	2,9	29-март-2022
Министерство Финансов	MUM072_0013	12,50%	5,1	29-март-2022
Министерство Финансов	MOM048_0052	12,59%	3,8	24-март-2022
Министерство Финансов	MUM072_0013	12,63%	5,2	24-март-2022
Министерство Финансов	MKM012_0150	13,70%	0,9	16-март-2022
Министерство Финансов	MOM036_0091	12,72%	2,9	16-март-2022
Министерство Финансов	MOM048_0052	12,67%	3,9	16-март-2022
Министерство Финансов	MUM096_0011	13,21%	6,7	2-март-2022
Министерство Финансов	MUM180_0016	12,91%	14,9	2-март-2022
Министерство Финансов	MUM180_0015	11,10%	14,5	23-февр.-2022
Министерство Финансов	MUM096_0012	10,97%	7,4	23-февр.-2022
Министерство Финансов	MUM180_0002	10,73%	2,4	16-февр.-2022
Министерство Финансов	MUM120_0019	11,04%	9,1	16-февр.-2022
Министерство Финансов	MOM036_0091	10,75%	3,0	9-февр.-2022

# Ежедневный обзор

27 июля 2022 г.

Министерство Финансов	MUM132_0007	10,99%	10,5	9-февр.-2022
Министерство Финансов	MUM096_0013	11,00%	8,0	2-февр.-2022
Министерство Финансов	MUM156_0007	11,00%	12,0	2-февр.-2022
Министерство Финансов	MUM180_0016	11,05%	15,0	26-январ.-2022
Министерство Финансов	MUM072_0013	10,90%	5,3	26-январ.-2022
Министерство Финансов	MKM012_0150	10,30%	1,0	20-январ.-2022
Министерство Финансов	MOM048_0052	10,67%	4,0	19-январ.-2022
Министерство Финансов	MUM144_0009	10,87%	11,6	19-январ.-2022
Министерство Финансов	MUM096_0011	10,75%	6,8	12-январ.-2022
Министерство Финансов	MUM096_0012	10,75%	7,6	5-январ.-2022
Министерство Финансов	MUM120_0019	10,78%	9,2	20-дек.-2021
Министерство Финансов	MUM096_0012	10,75%	7,6	13-дек.-2021
Министерство Финансов	MUM120_0016	10,59%	3,5	10-дек.-2021
Министерство Финансов	MUM132_0007	10,81%	10,6	8-дек.-2021
Министерство Финансов	MUM180_0001	10,40%	2,5	29-ноябр.-2021
Министерство Финансов	MUM180_0015	10,87%	14,7	29-ноябр.-2021
Министерство Финансов	MOM060_0052	10,69%	4,7	26-ноябр.-2021
Министерство Финансов	MUM168_0005	10,85%	13,3	24-ноябр.-2021
Министерство Финансов	MUM072_0013	10,69%	5,5	22-ноябр.-2021
Министерство Финансов	MOM060_0052	10,69%	4,7	19-ноябр.-2021
Министерство Финансов	MUM120_0019	10,78%	9,3	19-ноябр.-2021
Министерство Финансов	MUM156_0002	10,40%	1,7	17-ноябр.-2021
Министерство Финансов	MUM132_0007	10,81%	10,7	17-ноябр.-2021
Министерство Финансов	MUM120_0016	10,59%	3,5	15-ноябр.-2021
Министерство Финансов	MUM144_0009	10,83%	11,8	15-ноябр.-2021
Министерство Финансов	MUM180_0015	10,87%	14,8	12-ноябр.-2021
Министерство Финансов	MOM060_0052	10,69%	4,7	10-ноябр.-2021
Министерство Финансов	MUM132_0007	10,81%	10,7	10-ноябр.-2021
Министерство Финансов	MUM096_0012	10,75%	7,7	8-ноябр.-2021
Министерство Финансов	MUM084_0017	10,48%	2,2	5-ноябр.-2021
Министерство Финансов	MUM156_0007	10,83%	12,3	3-ноябр.-2021
Министерство Финансов	MUM084_0018	10,72%	6,4	1-ноябр.-2021
Министерство Финансов	MUM120_0016	10,54%	3,6	29-окт.-2021
Министерство Финансов	MOM060_0052	10,68%	4,8	27-окт.-2021
Министерство Финансов	MUM180_0015	10,82%	14,8	25-окт.-2021
Министерство Финансов	MUM168_0005	10,80%	13,4	22-окт.-2021
Министерство Финансов	MUM180_0001	10,41%	2,6	20-окт.-2021
Министерство Финансов	MUM072_0013	10,65%	5,6	18-окт.-2021
Министерство Финансов	MUM156_0002	10,16%	1,8	15-окт.-2021
Министерство Финансов	MUM132_0007	10,74%	10,8	15-окт.-2021
Министерство Финансов	MOM060_0052	10,59%	4,8	13-окт.-2021
Министерство Финансов	MUM144_0009	10,76%	11,9	11-окт.-2021
Министерство Финансов	MUM096_0012	10,66%	7,8	8-окт.-2021
Министерство Финансов	MUM168_0005	10,79%	13,4	4-окт.-2021



# Ежедневный обзор

27 июля 2022 г.

Министерство Финансов	MUM120_0016	10,45%	3,7	1-окт.-2021
Министерство Финансов	MUM180_0001	10,40%	2,6	29-сент.-2021
Министерство Финансов	MOM060_0052	10,56%	4,9	27-сент.-2021
Министерство Финансов	MUM144_0009	10,76%	11,9	24-сент.-2021
Министерство Финансов	MUM156_0007	10,77%	12,4	22-сент.-2021
Министерство Финансов	MUM180_0015	10,81%	14,9	20-сент.-2021
Министерство Финансов	MUM072_0013	10,59%	5,7	17-сент.-2021
Министерство Финансов	MUM096_0012	10,66%	7,9	15-сент.-2021
Министерство Финансов	MUM084_0018	10,56%	6,6	13-сент.-2021
Министерство Финансов	MUM120_0016	10,43%	3,7	10-сент.-2021
Министерство Финансов	MUM120_0019	10,64%	9,5	8-сент.-2021
Министерство Финансов	MOM060_0052	10,47%	4,9	6-сент.-2021
Министерство Финансов	MUM132_0007	10,67%	10,9	3-сент.-2021
Министерство Финансов	MUM096_0012	10,58%	7,9	27-авг.-2021
Министерство Финансов	MUM180_0015	10,78%	5,0	25-авг.-2021
Министерство Финансов	MUM144_0009	10,69%	11,6	23-авг.-2021
Министерство Финансов	MUM168_0005	10,75%	13,6	18-авг.-2021
Министерство Финансов	MOM060_0052	10,50%	7,0	16-авг.-2021
Министерство Финансов	MUM120_0016	10,36%	3,8	13-авг.-2021
Министерство Финансов	MUM156_0007	10,72%	12,5	11-авг.-2021
Министерство Финансов	MOM060_0052	10,50%	7,0	4-авг.-2021
Министерство Финансов	MUM072_0013	10,50%	5,8	2-авг.-2021
Министерство Финансов	MUM168_0005	10,75%	13,6	30-июл-2021
Министерство Финансов	MUM084_0018	10,51%	6,7	30-июл-2021
Министерство Финансов	MUM132_0007	10,65%	11,0	29-июл-2021
Министерство Финансов	MUM120_0016	10,30%	3,8	29-июл-2021
Министерство Финансов	MUM096_0012	10,55%	8,0	28-июл-2021
Министерство Финансов	MUM180_0001	10,10%	2,8	28-июл-2021
Министерство Финансов	MUM120_0016	10,26%	3,8	27-июл-2021
Министерство Финансов	MUM132_0007	<b>10,65%</b>	11,0	26-июл-2021
Министерство Финансов	MUM180_0013	10,67%	11,7	23-июл-2021
Министерство Финансов	MUM120_0016	10,07%	3,8	23-июл-2021
Министерство Финансов	MUM180_0013	10,67%	11,7	21-июл-2021
Министерство Финансов	MUM072_0013	10,46%	5,8	19-июл-2021
Министерство Финансов	MUM180_0013	10,67%	11,7	16-июл-2021
Министерство Финансов	MUM072_0013	10,49%	5,8	14-июл-2021
Министерство Финансов	MUM156_0007	10,70%	12,6	12-июл-2021
Министерство Финансов	MUM084_0018	10,51%	6,77	7-июл-2021
Министерство Финансов	MUM120_0016	10,07%	3,90	2-июл-2021
Министерство Финансов	MUM240_0001	10,55%	10,82	30-июн-2021
Министерство Финансов	MUM084_0018	10,48%	6,79	29-июн-2021
Министерство Финансов	MUM180_0001	9,60%	2,90	25-июн-2021
Министерство Финансов	MUM072_0013	10,48%	5,92	18-июн-2021
Министерство Финансов	MUM168_0005	10,70%	13,74	16-июн-2021

# Ежедневный обзор

27 июля 2022 г.

Министерство Финансов	MUM072_0013	10,45%	5,93	14-июн-2021
Министерство Финансов	MUM120_0016	9,97%	3,96	11-июн-2021
Министерство Финансов	MUM156_0007	10,65%	12,70	9-июн-2021
Министерство Финансов	MUM144_0003	9,68%	1,88	7-июн-2021
Министерство Финансов	MUM120_0016	10,02%	3,7	4-июнь-2021
Министерство Финансов	MUM180_0013	10,64%	11,8	2-июнь-2021
Министерство Финансов	MUM180_0012	10,50%	8,7	31-май-2021
Министерство Финансов	MUM120_0016	9,90%	4,0	28-май-2021
Министерство Финансов	MUM180_0001	9,75%	3,0	26-май-2021
Министерство Финансов	MUM120_0019	10,49%	9,8	25-май-2021
Министерство Финансов	MUM084_0018	10,40%	6,9	21-май-2021
Министерство Финансов	MUM072_0013	10,40%	6	19-май-2021
Министерство Финансов	MUM084_0017	9,77%	2,7	18-май-2021
Министерство Финансов	MUM144_0003	9,65%	1,94	17-май-2021
Министерство Финансов	MUM168_0005	10,62%	13,83	14-май-2021
Министерство Финансов	MUM084_0018	10,40%	6,92	12-май-2021
Министерство Финансов	MUM180_0012	10,45%	8,76	5-май-2021
Министерство Финансов	MUM120_0017	10,20%	5,84	4-май-2021
Министерство Финансов	MUM084_0017	9,72%	2,76	28-апр.-2021
Министерство Финансов	MUM084_0018	10,40%	6,97	26-апр.-2021
Министерство Финансов	MUM084_0017	9,68%	2,77	23-апр.-2021
Министерство Финансов	MUM120_0017	10,19%	5,88	21-апр.-2021
Министерство Финансов	MUM156_0007	10,58%	12,84	19-апр.-2021
Министерство Финансов	MUM084_0017	9,59%	2,79	16-апр.-2021
Министерство Финансов	MUM180_0013	10,56%	11,98	14-апр.-2021
Министерство Финансов	MUM084_0018	10,40%	7,01	12-апр.-2021
Министерство Финансов	MUM120_0017	10,16%	5,91	9-апр.-2021
Министерство Финансов	MUM180_0012	10,35%	8,84	7-апр.-2021
Министерство Финансов	MUM120_0017	10,12%	5,92	5-апр.-2021
Министерство Финансов	MUM084_0017	9,55%	2,83	2-апр.-2021
Министерство Финансов	MUM180_0012	10,25%	8,86	30-мар.2021
Министерство Финансов	MUM084_0017	9,47%	2,84	29-мар.2021
Министерство Финансов	MUM132_0003	9,25%	1	26-мар.2021
Министерство Финансов	MUM084_0017	9,41%	2,85	25-мар.2021
Министерство Финансов	MUM084_0017	9,36%	2,87	18-мар.2021
Министерство Финансов	MUM120_0019	10,30%	10,01	17-мар.2021
Министерство Финансов	MUM120_0016	9,37%	4,21	12-мар.2021
Министерство Финансов	MUM168_0005	10,25%	14,01	10-мар.2021
Министерство Финансов	MUM084_0017	9,27%	2,9	09-мар.2021
Министерство Финансов	MUM084_0017	9,26%	2,91	05-мар.2021
Министерство Финансов	MUM084_0017	9,26%	2,91	03-мар.2021
Министерство Финансов	MUM156_0007	10,13%	12,98	01-мар.2021
Министерство Финансов	MKM012_0149	8,99%	0,9	26-февр.2021
Министерство Финансов	MUM120_0016	9,38%	4,25	26-февр.2021

# Ежедневный обзор

27 июля 2022 г.

Министерство Финансов	MUM156_0002	9,17%	2,4	25-февр.2021
Министерство Финансов	MUM084_0017	9,30%	2,93	24-февр.2021
Министерство Финансов	MUM180_0012	10,05%	8,95	23-февр.2021
Министерство Финансов	MUM156_0002	9,19%	2,41	19-февр.2021
Министерство Финансов	MUM156_0007	10,12%	13,01	17-февр.2021
Министерство Финансов	MKM012_0149	9,14%	0,94	12-февр.2021
Министерство Финансов	MUM096_0011	10,07%	7,72	8-февр.2021
Министерство Финансов	MUM120_0016	9,77%	4,31	5-февр.2021
Министерство Финансов	MUM180_0011	10,00%	8,53	3-февр.2021
Министерство Финансов	MUM120_0017	9,99%	6,09	1-февр.2021
Министерство Финансов	MUM180_0001	9,57%	3,31	29-январ.2021
Министерство Финансов	MUM156_0002	9,47%	2,49	29-январ.2021
Министерство Финансов	MUM180_0013	10,40%	12,19	27-январ.2021
Министерство Финансов	MUM120_0017	10,03%	6,11	25-январ.2021
Министерство Финансов	MUM156_0002	9,58%	2,51	22-январ.2021
Министерство Финансов	MUM240_0001	10,21%	11,27	18-январ.2021
Министерство Финансов	MUM120_0017	10,10%	6,15	13-январ.2021
Министерство Финансов	MUM180_0001	10,00%	3,37	6-январ.2021

Источник: KASE, \*лет до погашения с момента размещения

**Таблица 6. Доля владения нот НБК нерезидентами, млрд. тенге**

Дата	Доля владения нот НБК нерезидентами						Изменение (нерезиденты)
	Резиденты	Нерезиденты	Всего в обращении	Резиденты	Нерезиденты		
27.05.2022	1 585,22	150,76	1 735,99	91,3%	8,7%	-10,00	
20.05.2022	1 578,15	160,76	1 738,91	90,8%	9,2%	0,00	
13.05.2022	1 602,67	160,76	1 763,44	90,9%	9,1%	-20,00	
06.05.2022	1 598,97	180,76	1 779,73	89,8%	10,2%	18,75	
29.04.2022	1 610,90	162,01	1 772,92	90,9%	9,1%	0,00	
22.04.2022	1 552,75	162,01	1 714,76	90,6%	9,4%	17,91	
15.04.2022	1 435,62	144,1	1 579,72	90,9%	9,1%	14,09	
08.04.2022	1 390,41	130,01	1 520,42	91,4%	8,6%	15,00	
01.04.2022	1 354,55	115,01	1 469,56	92,2%	7,8%	40,00	
25.03.2022	1 250,90	75,01	1 325,91	94,3%	5,7%	-71,34	
18.03.2022	1 430,42	146,35	1 576,77	90,7%	9,3%	24,04	
11.03.2022	1 341,62	122,31	1 463,93	91,6%	8,4%	-55,06	
05.03.2022	1 683,99	177,37	1 861,36	90,5%	9,5%	-20,04	
25.02.2022	1 679,87	197,41	1 877,28	89,5%	10,5%	45,59	
18.02.2022	1 710,03	151,82	1 861,85	91,8%	8,2%	10,56	
11.02.2022	1 770,99	141,26	1 912,25	92,6%	7,4%	12,25	
04.02.2022	1 645,90	129,01	1 774,90	92,7%	7,3%	-13,03	

# Ежедневный обзор

27 июля 2022 г.

28.01.2022	1 639,32	142,04	1 781,36	92,0%	8,0%	2,00
21.01.2022	1 693,79	140,04	1 833,83	92,4%	7,6%	10,09
14.01.2022	1 618,00	129,95	1 747,96	92,6%	7,4%	-62,43
06.01.2022	1 640,99	192,38	1 833,36	89,5%	10,5%	-18,92
31.12.2021	1 938,48	211,3	2 149,78	90,2%	9,8%	-0,38
24.12.2021	1 842,45	211,68	2 054,14	89,7%	10,3%	-4,20
15.12.2021	1 899,57	215,88	2 115,45	89,8%	10,2%	-111,93
10.12.2021	2 095,32	327,81	2 423,13	86,5%	13,5%	-45,31
03.12.2021	2 275,47	373,12	2 648,59	85,9%	14,1%	0,45
26.11.2021	2 152,41	372,67	2 525,08	85,2%	14,8%	-30,40
19.11.2021	2 086,03	403,07	2 489,11	83,8%	16,2%	22,58
12.11.2021	2 018,44	380,49	2 398,93	84,1%	15,9%	43,00
05.11.2021	2 036,33	337,49	2 373,82	85,8%	14,2%	-108,72
29.10.2021	2 546,32	446,21	2 992,54	85,1%	14,9%	25,45
22.10.2021	2 416,90	420,76	2 837,66	85,2%	14,8%	51,15
15.10.2021	2 425,02	369,61	2 794,62	86,8%	13,2%	-52,29
08.10.2021	2 433,47	421,9	2 855,37	85,2%	14,8%	2,78
01.10.2021	2 379,45	419,12	2 798,58	85,0%	15,0%	-52,09
24.09.2021	2 535,46	471,21	3 006,67	84,3%	15,7%	85,48
17.09.2021	2 432,57	385,73	2 818,29	86,3%	13,7%	33,05
10.09.2021	2 424,57	352,68	2 777,26	87,3%	12,7%	-67,52
03.09.2021	2 690,72	420,2	3 110,91	86,5%	13,5%	-9,88
27.08.2021	2 793,58	430,08	3 223,66	86,7%	13,3%	-35,00
20.08.2021	2 782,93	465,08	3 248,01	85,7%	14,3%	-11,87
13.08.2021	2 730,47	476,95	3 207,42	85,1%	14,9%	49,15
06.08.2021	2 779,62	427,8	3 207,42	86,7%	13,3%	-53,43
30.07.2021	2 899,72	481,23	3 380,95	85,8%	14,2%	-26,20
23.07.2021	3 007,80	507,43	3 515,23	85,6%	14,4%	-49,44
16.07.2021	3 028,90	556,87	3 585,77	84,5%	15,5%	19,00
09.07.2021	3 029,13	537,87	3 567,00	84,9%	15,1%	12,08
03.07.2021	3 017,83	525,79	3 543,62	85,2%	14,8%	11,11
25.06.2021	2 941,48	514,68	3 456,16	85,1%	14,9%	-57,66
18.06.2021	2 900,83	572,34	3 473,17	83,5%	16,5%	26,06
11.06.2021	2 945,94	546,28	3 492,22	84,4%	15,6%	-28,41
04.06.2021	2 899,15	574,69	3 473,84	83,5%	16,5%	63,04
28.05.2021	2 733,50	511,65	3 245,15	84,2%	15,8%	-27,09
21.05.2021	2 667,30	538,74	3 206,04	83,2%	16,8%	26,37
14.05.2021	2 583,91	512,37	3 096,28	83,5%	16,5%	56,68
06.05.2021	2 668,79	455,69	3 124,48	85,4%	14,6%	6,53
30.04.2021	3 036,14	449,16	3 485,31	87,1%	12,9%	48,61
23.04.2021	2 989,95	400,55	3 390,50	88,2%	11,8%	-104,03

# Ежедневный обзор

27 июля 2022 г.

16.04.2021	2 856,56	504,58	3 361,14	85,0%	15,0%	-32,78
09.04.2021	2 982,52	537,36	3 519,89	84,7%	15,3%	-9,34
02.04.2021	2 915,59	546,7	3 462,29	84,2%	15,8%	-18,26
26.03.2021	2 891,13	564,96	3 456,08	83,7%	16,3%	1,81
19.03.2021	3 103,20	563,15	3 666,17	84,6%	15,4%	39,58
12.03.2021	3 110,10	523,57	3 633,68	85,6%	14,4%	-32,05
05.03.2021	3 161,39	555,62	3 717,01	85,1%	14,9%	-44,62
26.02.2021	3 184,01	600,24	3 784,25	84,1%	15,9%	79,60
19.02.2021	3 157,94	520,64	3 678,58	85,8%	14,2%	14,79
12.02.2021	3 215,93	505,85	3 721,77	86,4%	13,6%	52,20
05.02.2021	3 265,40	453,65	3 719,05	87,8%	12,2%	65,81
29.01.2021	2 998,15	387,84	3 385,99	88,5%	11,5%	-11,49
22.01.2021	2 787,13	399,33	3 186,46	87,5%	12,5%	101,79
15.01.2021	2 710,42	297,54	3 007,96	90,1%	9,9%	-48,83
08.01.2021	2 421,39	346,37	2 767,76	87,5%	12,5%	-4,88
31.12.2020	2 703,94	351,25	3 055,19	88,5%	11,5%	34,55
25.12.2020	2 588,32	316,7	2 905,02	89,1%	10,9%	0,49
20.12.2020	2 549,40	316,21	2 865,61	89,0%	11,0%	-10,51
11.12.2020	2 448,78	326,72	2 775,50	88,2%	11,8%	32,94
04.12.2020	2 291,64	293,78	2 585,42	88,6%	11,4%	-0,85
27.11.2020	2 568,28	294,63	2 862,91	89,7%	10,3%	11,38
20.11.2020	2 593,11	283,25	2 876,36	90,2%	9,8%	112,19
13.11.2020	2 700,93	171,06	2 871,99	94,0%	6,0%	-27,84
06.11.2020	2 709,74	198,9	2 908,64	93,2%	6,8%	1,91
30.10.2020	2 718,02	196,99	2 915,01	93,2%	6,8%	14,21
23.10.2020	2 957,30	182,78	3 140,08	94,2%	5,8%	-15,65
16.10.2020	3 063,48	198,43	3 261,91	93,9%	6,1%	46,78
09.10.2020	3 128,26	151,65	3 279,91	95,4%	4,6%	9,60
02.10.2020	3 185,66	142,05	3 327,71	95,7%	4,3%	13,49
25.09.2020	3 172,00	128,56	3 300,56	96,1%	3,9%	

Источник: Национальный Банк РК

Подготовлено АО «Halyk Global Markets»

АО «Halyk Finance»

Департамент исследований

**E-mail**

research@halykfinance.kz

Департамент продаж

**E-mail**

sales@halykfinance.kz

**Адрес:**

Halyk Finance  
пр. Абая, 109 «В», 5 этаж  
A05A1B4, Алматы, Республика Казахстан  
Тел. +7 727 339 43 77  
[www.halykfinance.kz](http://www.halykfinance.kz)

**Bloomberg**

HLFN

**Thomson Reuters**

Halyk Finance

**Factset**

Halyk Finance

**Capital IQ**

Halyk Finance

#### Заявление об ограничении ответственности

Настоящая публикация носит исключительно информационный характер и не является предложением или попыткой со стороны АО «Halyk Finance» купить, продать или вступить в иную сделку в отношении каких-либо ценных бумаг и иных финансовых инструментов, на которые в настоящей публикации может содержаться ссылка, предоставить какие-либо инвестиционные рекомендации или услуги. Указанные предложения могут быть направлены исключительно в соответствии с требованиями применимого законодательства. Настоящая публикация основана на информации, которую мы считаем надежной, однако мы не утверждаем, что все приведенные сведения абсолютно точны. При этом, отмечаем, что прошлая доходность не является показателем доходности инвестиций в будущем. Мы не несем ответственности за использование клиентами информации, содержащейся в настоящей публикации, а также за сделки и операции с ценными бумагами и иными финансовыми инструментами, упоминающимися в ней. Мы не берем на себя обязательство регулярно обновлять информацию, которая содержится в настоящей публикации или исправлять возможные неточности. HF, его аффилированные и должностные лица, партнеры и сотрудники, в том числе лица, участвующие в подготовке и выпуске этого материала, оставляют за собой право участвовать в сделках в отношении упоминающихся в настоящей публикации ценных бумаг и иных финансовых инструментов. Также отмечаем, что на ценные бумаги и иные финансовые инструменты, рассматриваемые в настоящей публикации и номинированные в иностранной валюте, могут оказывать влияние обменные курсы валют. Изменение обменных курсов валют может вызвать снижение стоимости инвестиций в указанные активы. Следует иметь в виду, что инвестирование в Американские депозитарные расписки также подвержено риску изменения обменного курса валют, а инвестирование в казахстанские ценные бумаги и иные финансовые инструменты имеет значительный риск. В указанной связи, инвесторы до принятия решения об участии в сделках с ценными бумагами и иными финансовыми инструментами, рассматриваемыми в настоящей публикации, должны проводить собственное исследование относительно надежности эмитентов данных ценных бумаг и иных финансовых инструментов.

Настоящая информация не предназначена для публичного распространения и не может быть воспроизведена, передана или опубликована, целиком или по частям, без предварительного письменного разрешения АО «Halyk Finance».