



Ежедневный обзор

Разнонаправленная динамика индексов

26 июля 2022 г.

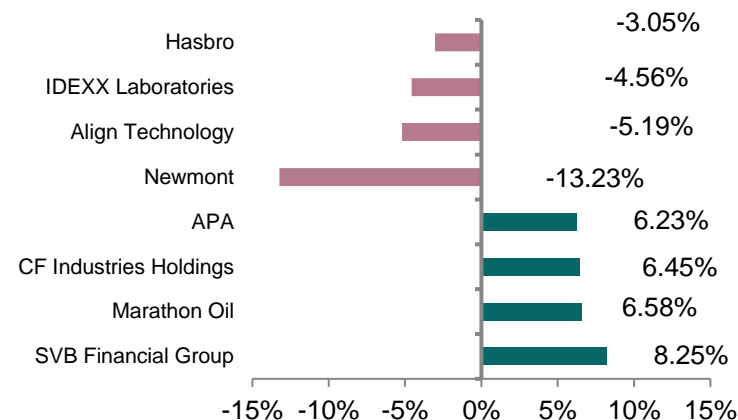
>> Разнонаправленная динамика индексов

В преддверии старта двухдневного заседания ФРС США (26-27 июля) биржевые фондовые индексы США продемонстрировали разнонаправленную динамику. Помимо июльской встречи американского регулятора наибольший интерес в следующие дни будут представлять отчеты ведущих американских корпораций, а также важная макроэкономическая статистика. В четверг рынку предстоит переварить данные по ВВП США (первая оценка) за второй квартал. Хотя и Уолл-стрит не закладывает сокращение экономики во втором квартале, но тем не менее ряд экономистов не исключают выхода разочаровывающих данных, которые в случае отрицательного роста ВВП погрузят экономику США в рецессию.

>> Нефть в зеленой зоне

После трех дней снижения нефть марки Brent повысилась сразу на 1,9% до \$105,2 за баррель и в настоящий момент продолжает позитивную динамику, прибавляя 1,7% до \$107,0 за баррель. Опасения относительно перебоев с поставками нефти в регионах, где периодически возникают остановки производства нефти в связи с нестабильной политической обстановкой, поддерживают цены на нефть. Дополнительный импульс нефтяным котировкам оказывает продолжающийся «откат» доллара США с недавних многолетних максимумов.

Лидеры и аутсайдеры индекса S&P 500



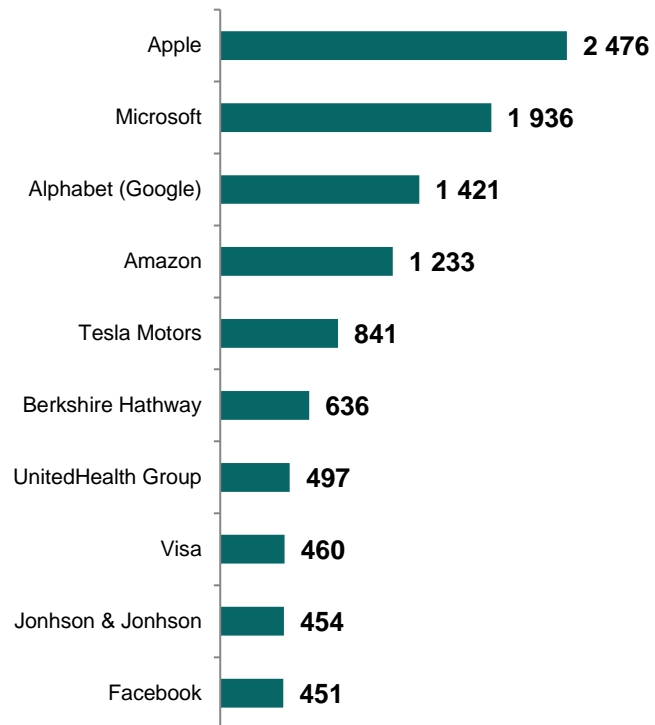
Товарный рынок

	Знач.	Изменение			
		1D	1W	1M	YTD
Brent	105,2	1,9%	-1,1%	-8,6%	35,2%
LME Copper	7 479	0,4%	0,7%	-10,6%	-23,1%
Zinc	2 986	-0,2%	-0,7%	-10,4%	-15,5%
Gold	1 718,1	-0,6%	0,3%	-6,0%	-6,1%
Silver	18,4	-0,8%	-2,4%	-12,8%	-20,9%
Natural Gas	8,7	5,2%	16,7%	40,3%	134,0%
Aluminum	2 409	-2,7%	-0,7%	-3,3%	-14,2%

Ежедневный обзор

26 июля 2022 г.

>> Рыночная капитализация 10 крупнейших публичных компаний США, млрд. \$



>> Динамика изменения индекса S&P 500

	Изменение		Количество эмитентов	Вес, (%)
	в %	в пунктах		
S&P 500	0,1%	5,2	503	100%
Information Technology	-0,6%	-6,7	76	27,4%
Health Care	0,6%	3,2	64	14,9%
Consumer Discretionary	-0,9%	-3,8	58	11,0%
Financials	0,7%	2,8	66	10,8%
Communication Services	-0,3%	-1,0	26	8,9%
Industrials	0,5%	1,4	71	7,6%
Consumer Staples	0,5%	1,2	33	6,9%
Energy	3,7%	6,1	21	4,2%
Utilities	1,3%	1,5	29	3,0%
Real Estate	0,1%	0,1	31	2,9%
Materials	0,4%	0,4	28	2,5%

>> Разнонаправленная динамика индексов

В преддверии старта двухдневного заседания ФРС США (26-27 июля) биржевые фондовые индексы США продемонстрировали разнонаправленную динамику. Помимо июльской встречи американского регулятора наибольший интерес в следующие дни будут представлять отчетности ведущих американских корпораций, а также важная макроэкономическая статистика. В четверг рынку предстоит переварить данные по ВВП США (первая оценка) за второй квартал. Хотя и Уолл-стрит не закладывает сокращение экономики во втором квартале, но тем не менее ряд экономистов не исключают выхода разочаровывающих данных, которые в случае отрицательного роста ВВП погрузят экономику США в рецессию. В следующие дни финансовые результаты за второй квартал представят популярные технологические гиганты: Microsoft, Alphabet, Amazon и Apple. Именно их корпоративные отчеты будут способны внести волатильность на рынок и определить его дальнейший вектор движения. Между тем после закрытия торгов крупнейший ритейлер США Walmart сократил прогноз по прибыли на второй квартал и весь фискальный 2023 год, отметив негативный эффект инфляции на поведенческую модель потребителей. Рекордная за более чем 40 лет инфляция в США увеличила расходы потребителей на товары первой необходимости и, как следствие сократила спрос на электронику и одежду. Удручающие прогнозы Менеджмента Компании оказали негативное воздействие на котировки Компании, окрасив также в красный цвет и конкурентов по отрасли. Так, на продленных торгах понедельника акции Walmart упали почти на 10%, в то время как снижение бумаг Target и Amazon составило 5% и 4% соответственно. Снижение Macy's, Dollar General и Costco ограничилось 3%.

>> Макроэкономический блок

Конец месяца - период публикации важных макроэкономических данных. Помимо публикации результатов по ВВП США за второй квартал в четверг, в фокусе внимания рынка будут находиться данные по объему заказов на товары длительного пользования за июнь, статистика по индексу уверенности потребителей, продажи новых домов и индекс незавершенных сделок с недвижимостью, личные доходы и расходы

Фондовые индексы	Регион	Посл. знач.	Изменение	
			За день	С начала года
Americas				
S&P 500	США	3 966,8	0,13%	-16,77%
Dow Jones	США	31 990,0	0,28%	-11,97%
NASDAQ	США	11 782,7	-0,43%	-24,69%
EMEA				
Euro Stoxx 50	Евросона	3 604,2	0,21%	-16,15%
FTSE 100	Великобритания	7 306,3	0,41%	-1,06%
CAC 40	Франция	6 237,6	0,33%	-12,80%
DAX	Германия	13 210,3	-0,33%	-16,84%
IBEX 35	Испания	8 085,6	0,42%	-7,21%
FTSE MIB	Италия	21 382,7	0,80%	-21,81%
Asia/Pacific				
Nikkei 225	Япония	27 681,7	-0,06%	-3,86%
Hang Seng	Гонконг	20 562,9	-0,22%	-12,12%
CSI 300	Китай	4 212,6	-0,60%	-14,73%
Shanghai	Китай	3 250,4	-0,60%	-10,70%
Sensex	Индия	55 766,2	-0,55%	-4,27%
Singapore	Сингапур	3 182,9	0,08%	1,90%
Emerging markets				
Bovespa	Бразилия	100 269,9	1,36%	-4,34%
RTSI\$	Россия	1 155,5	-0,52%	-27,59%
NIFTY 50	Индия	16 631,0	-0,53%	-4,17%
TOP 40	ЮАР	61 432,9	-0,54%	-8,38%
Borsa Index	Турция	2 516,6	0,21%	35,47%
KASE	Казахстан	2 757,2	-1,04%	-24,98%

Ежедневный обзор

26 июля 2022 г.

американцев, а также индекс настроений потребителей Мичиганского университета.

>> Валютный рынок

- Индекс доллара США (DXY), показывающий отношение доллара относительно корзины из шести мировых валют, просел на 0,2% до 106,5.
- Курс тенге к доллару США подрос на 0,1% до 477,6.

>> Главные новости

- Нацбанк Казахстана ожидаемо поднял базовую ставку на уровень 14,5%;
- Инфляция в Казахстане по итогам 2022 г. будет выше 15% и продолжит расти до I квартала 2023 г. – Нацбанк;

LIBOR (USD)

	Знач.	Значение на дату			
		1D	1W	1M	YTD
LIBOR Overnight	1,56%	1,57%	1,57%	1,58%	0,06%
LIBOR1M	2,25%	2,26%	2,12%	1,63%	0,10%
LIBOR3M	2,77%	2,78%	2,74%	2,18%	0,21%
LIBOR6M	3,32%	3,38%	3,31%	2,83%	0,26%
LIBOR12M	3,81%	3,92%	3,90%	3,58%	0,58%

Валютный рынок

	Знач.	Изменение валютных пар			
		1D	1W	1M	YTD
DXY	106,5	-0,2%	-0,8%	2,2%	11,3%
USD/KZT	477,7	0,1%	0,4%	-2,2%	-9,9%
USD/RUB	58,0	0,3%	0,0%	-7,1%	22,3%
EUR/USD	1,02	0,2%	0,0%	-2,5%	-9,9%
GBP/USD	1,21	0,4%	0,6%	-1,7%	-10,9%
USD/JPY	136,70	-0,4%	1,0%	-0,3%	-18,8%

Долговой рынок

	Валюта	YTM	YTM на			
			1D	1W	1M	YTD
US Treasuries (10YR)	US\$	2,80%	2,75%	2,99%	3,16%	1,51%
US Treasuries (30YR)	US\$	3,02%	2,97%	3,16%	3,25%	1,90%
UK Gilts (30YR)	GBP	1,94%	1,94%	2,16%	2,50%	0,97%
Germany (10YR)	EUR	1,02%	1,03%	1,22%	1,64%	-0,18%
Russia (10YR)	RUB	7,97%	7,87%	8,35%	7,95%	7,72%
Kazakhstan (5YR)	US\$	3,49%	3,54%	3,95%	3,77%	1,39%

26 июля 2022 г.

- **Нацбанк Казахстана ожидаемо поднял базовую ставку на уровень 14,5%**

Национальный банк Казахстана принял решение повысить базовую ставку до 14,5% годовых, сообщила пресс-служба регулятора.

"Комитет по денежно-кредитной политике Национального банка республики Казахстан принял решение установить базовую ставку на уровне 14,5% годовых с процентным коридором +/- 1,0 п.п.", - говорится в сообщении регулятора в понедельник.

Таким образом, ставка по операциям постоянного доступа к ликвидности составит 15,5%, а по операциям постоянного доступа по изъятию ликвидности - 13,5%.

Часть аналитиков, опрошенных накануне заседания агентством "Интерфакс-Казахстан", ожидала повышения ставки до 14,25-15%, часть экспертов говорила о сохранении ставки на уровне 14% годовых.

"Текущее решение направлено на стабилизацию и замедление инфляционных процессов и ожиданий в 2023 году, а также приближение инфляции к целевому показателю в среднесрочной перспективе", - говорится в сообщении. Регулятор отметил, что устойчивость протекающих инфляционных процессов, фискальное стимулирование спроса и внешний проинфляционный фон требуют поддержания базовой ставки на текущих уровнях в течение продолжительного времени для стимулирования сберегательного поведения населения, что будет постепенно воздействовать на инфляцию в течение следующего года.

Источник: Интерфакс-Казахстан, Bloomberg

- **Инфляция в Казахстане по итогам 2022 г. будет выше 15% и продолжит расти до I квартала 2023 г. – Нацбанк**

Национальный банк Казахстана ожидает ускорение годовой инфляции в 2022 году выше 15% и считает, что рост не остановится до первого квартала 2023 года, говорится в распространенном сообщении регулятора.

"Учитывая формирование фактической инфляции и инфляционных ожиданий в мае-июне на более высоких уровнях, Национальный банк ожидает ускорение годовой инфляции в 2022 году выше верхней границы ранее озвученного прогноза 13-15%. (...) При отсутствии новых шоков годовой рост инфляции продолжится до первого квартала 2023 года и в дальнейшем будет замедляться", - говорят в Нацбанке.

Так, в июне 2022 года годовая инфляция ускорилась до 14,5%. Цены растут на все ее компоненты - продовольственные товары (19,2%), непродовольственные товары (13,2%) и платные услуги (9,2%). "Это происходит в результате роста инфляции издержек из-за сбоя в цепочках поставок, усиления внешнего инфляционного давления, а также высокого спроса, поддержанного фискальным стимулированием, и ослабления курса тенге", - поясняют в Нацбанке.

Источник: Интерфакс-Казахстан, Bloomberg

Ежедневный обзор

26 июля 2022 г.

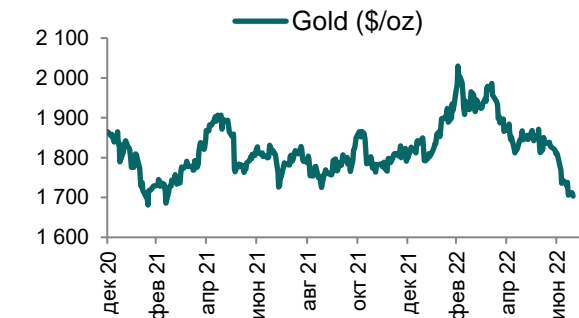
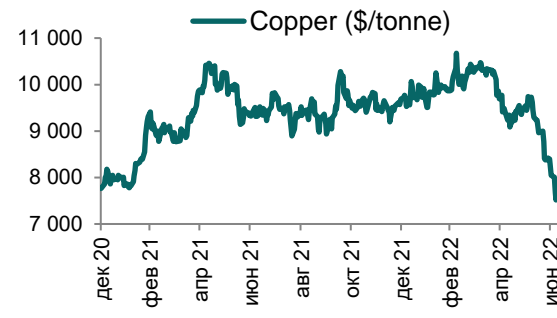
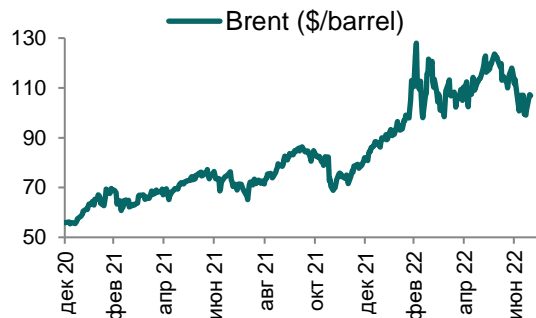
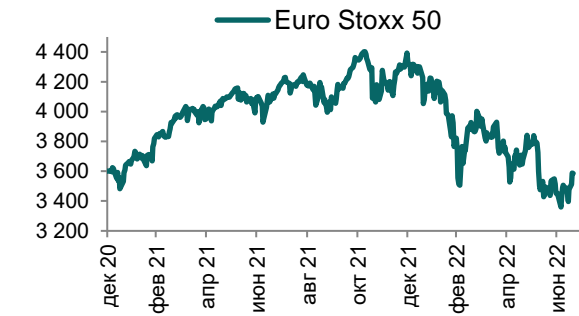
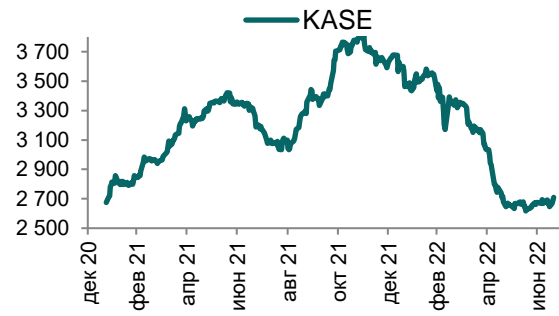
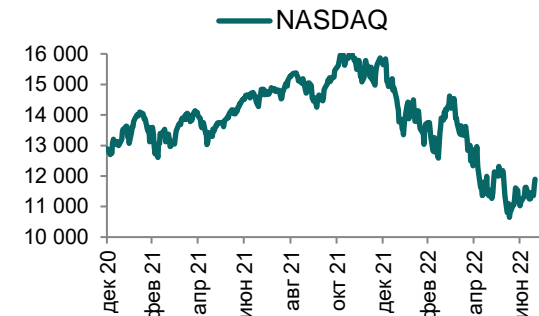
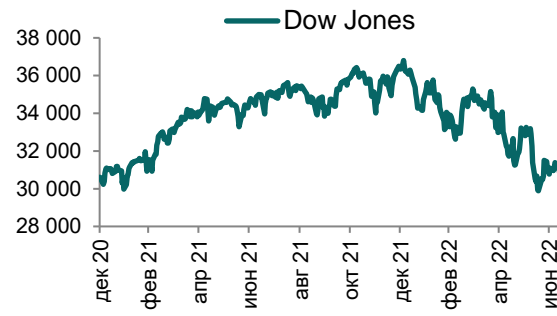
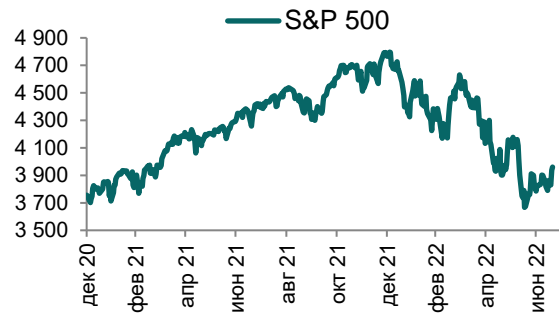
Таблица 1. Динамика изменения валют стран СНГ, развивающихся и развитых стран

Валютная пара (индекс)	Страна	Базовая ставка	Инфляция 2021	Доля в товарообороте*	Курс	1D	1W	1M	YTD
USD/RUB	Россия	8,00%	6,7%	23,6%	58,0	0,3%	0,0%	-7,1%	22,3%
USD/GEL	Грузия	11,00%	9,3%	-	2,79	0,2%	0,9%	5,1%	9,8%
USD/BYN	Беларусь	12,00%	10,0%	0,9%	2,75	1,9%	-5,9%	-4,8%	-7,2%
USD/KGS	Кыргызстан	14,00%	11,2%	0,9%	80,51	0,0%	-0,1%	-4,8%	4,8%
USD/TJS	Таджикистан	13,25%	8,0%	1,1%	10,31	0,0%	1,8%	9,8%	8,5%
USD/UZS	Узбекистан	17,00%	10,0%	3,6%	10 921,46	-0,2%	-0,4%	-0,8%	-1,0%
USD/UAH	Украина	25,00%	9,3%	0,9%	36,61	0,4%	-24,5%	-24,3%	-34,2%
Развивающиеся страны									
USD/CNY	Китай	4,35%	0,9%	18,5%	6,75	0,0%	-0,1%	-0,9%	-6,2%
USD/BRL	Бразилия	13,25%	8,3%	0,2%	5,36	2,6%	1,1%	-1,7%	3,9%
USD/INR	Индия	4,90%	4,1%	2,2%	79,74	0,1%	0,3%	-1,8%	-7,3%
USD/ZAR	ЮАР	5,50%	4,6%	-	16,79	0,2%	1,7%	-6,3%	-5,4%
USD/TRY	Турция	14,00%	19,4%	4,1%	17,83	-0,6%	-2,1%	-5,3%	-34,0%
Развитые страны									
DXU	США	1,75%	4,7%	2,2%	106,48	-0,2%	-0,8%	2,2%	11,3%
USD/CAD	Канада	2,50%	3,4%	0,3%	1,29	0,5%	0,7%	0,3%	-1,7%
GBP/USD	Великобритания	1,25%	2,6%	1,2%	1,21	0,4%	0,6%	-1,8%	-10,9%
USD/CHF	Швейцария	-0,25%	0,6%	1,2%	0,97	-0,2%	1,1%	-0,7%	-5,7%
USD/JPY	Япония	-0,10%	-0,3%	1,0%	136,70	-0,4%	1,0%	-1,1%	-18,8%
USD/KRW	Южная Корея	2,25%	2,3%	2,5%	1 313,45	0,0%	0,3%	-1,2%	-10,5%

Источник: Bloomberg; *доля в товарообороте в торговле с Казахстаном (9M2021 г.)

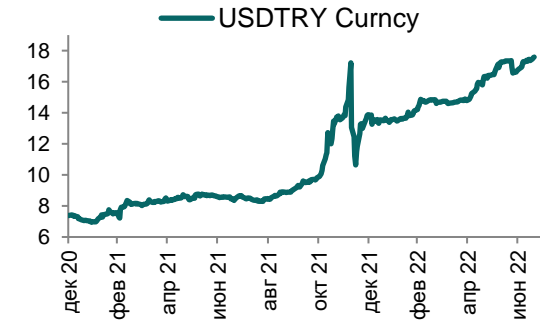
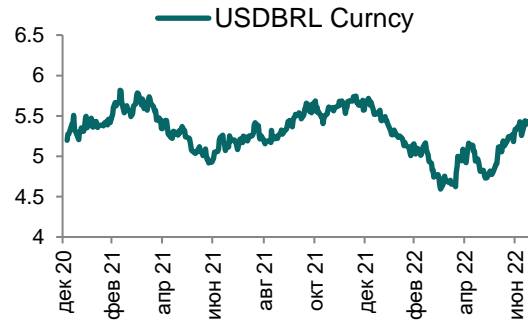
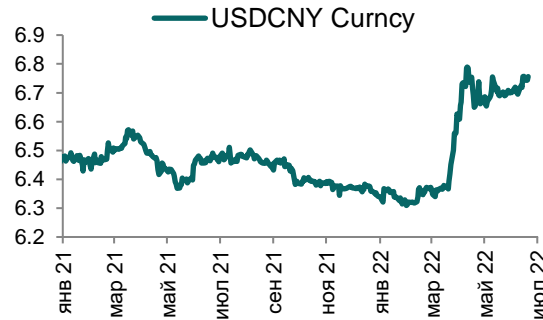
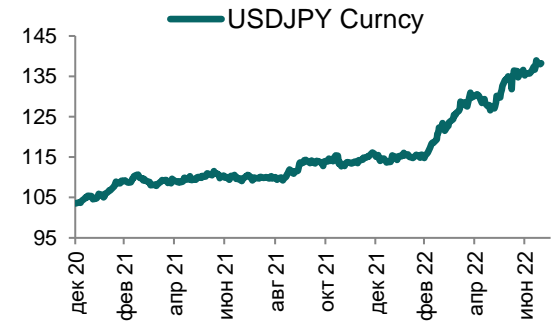
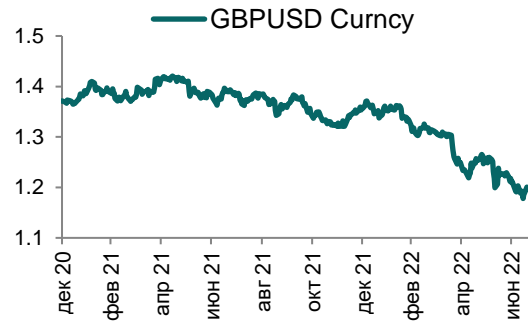
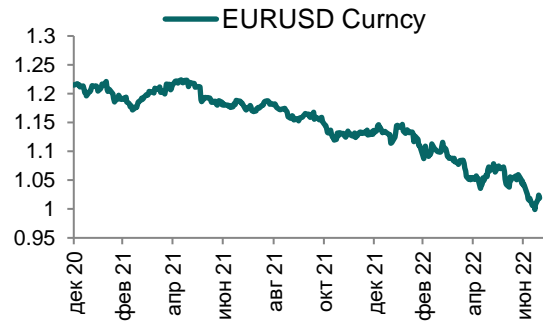
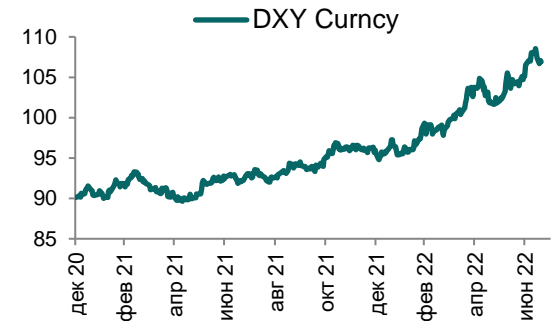
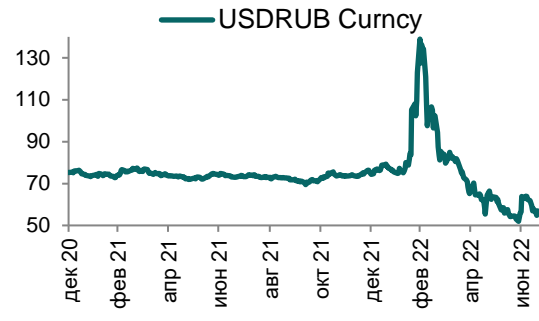
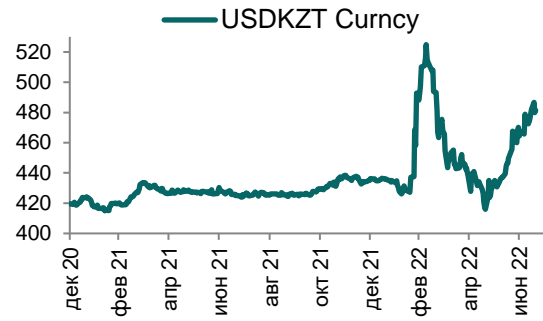
Ежедневный обзор

26 июля 2022 г.



Ежедневный обзор

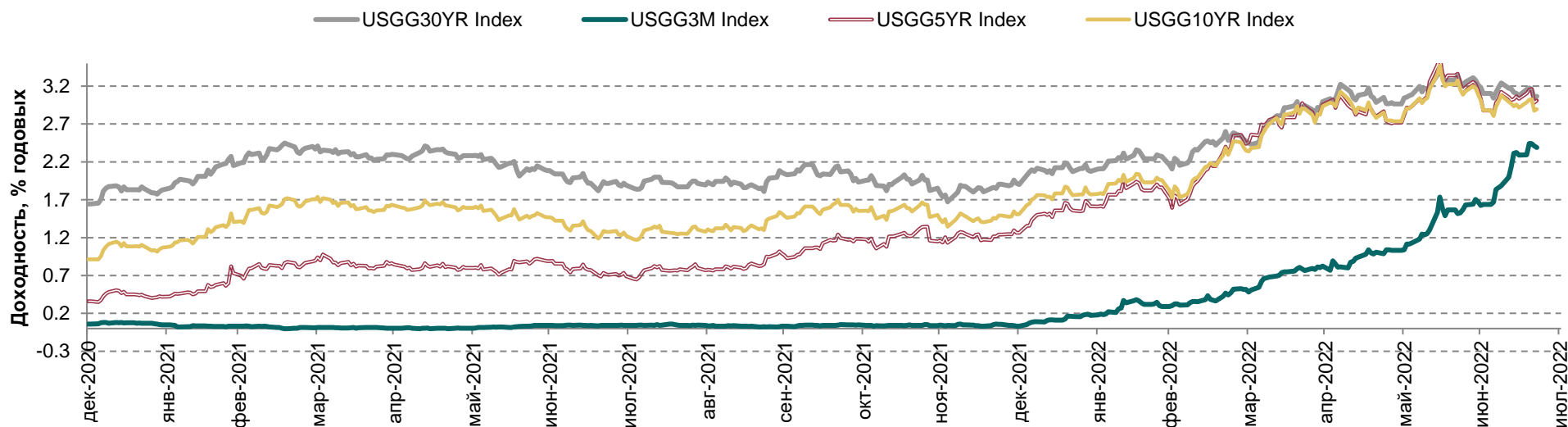
26 июля 2022 г.



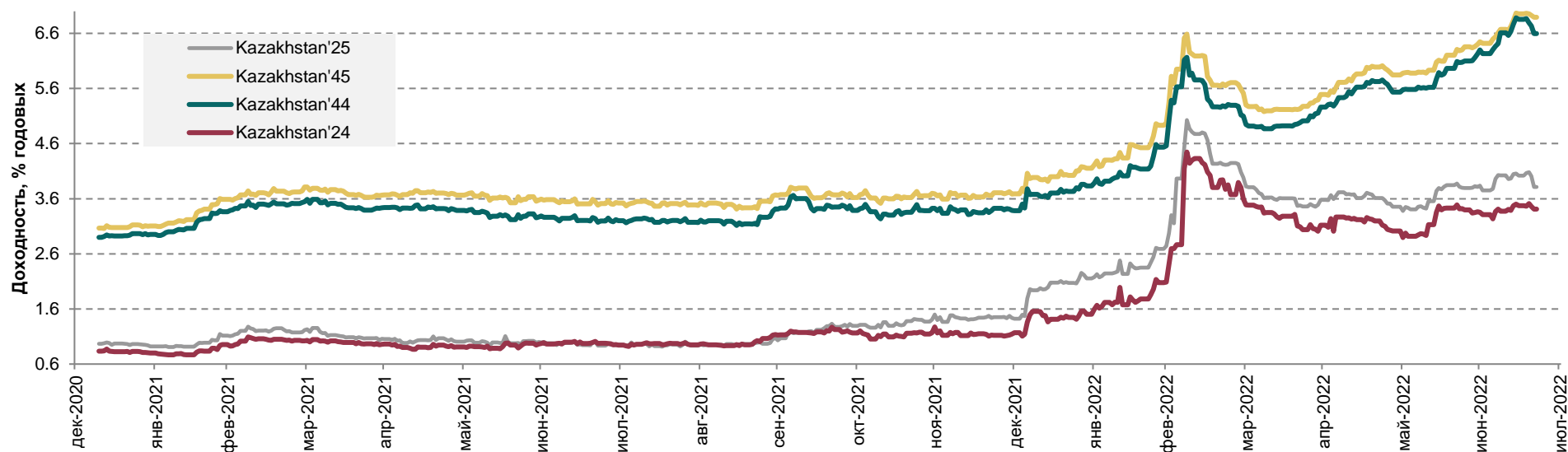
Ежедневный обзор

26 июля 2022 г.

Доходность государственных ценных бумаг США



Динамика доходностей суверенных облигаций РК



Динамика доходностей суверенных еврооблигаций России, Турции и Азербайджана

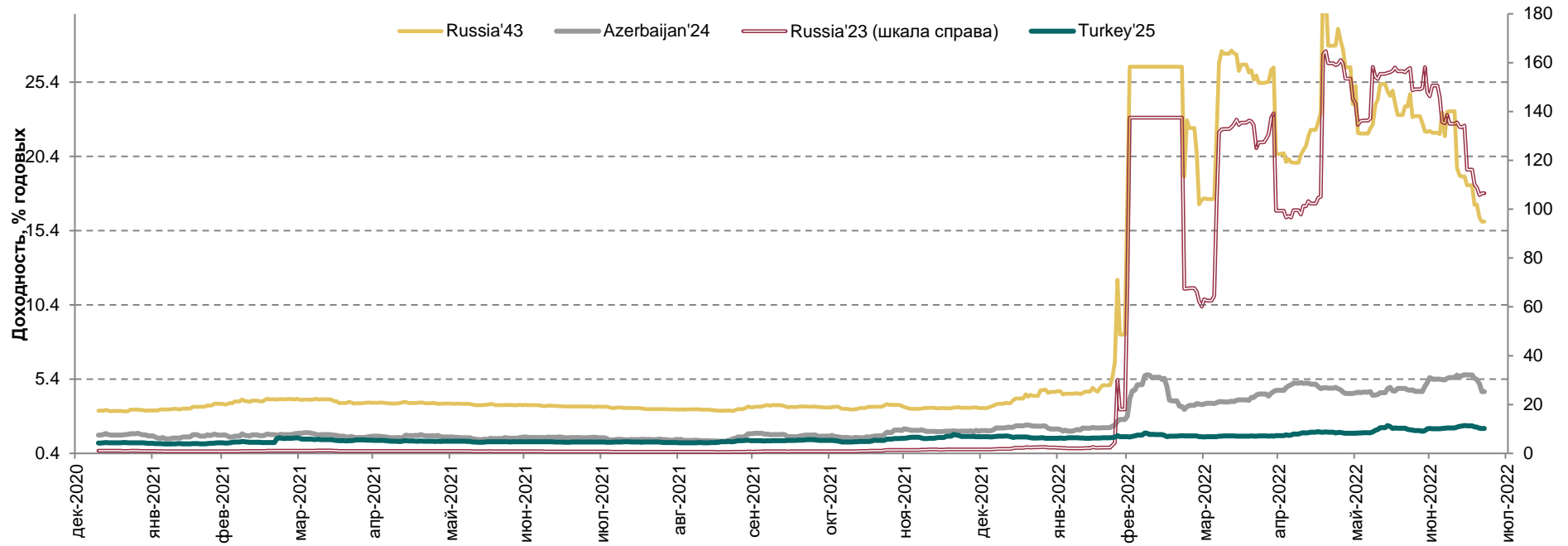


Таблица 2. Информация по казахстанским еврооблигациям

Выпуск	Валюта	Купон	Цена		Доходность		Сред		Дата погашения	Объем бумаг в обращении, млн.	Дюрация
			Покупка	Продажа	Покупка	Продажа	Z-Sprd	G-Sprd			
Республика Казахстан											
KAZAKS 0.6 09/30/26	EUR	0,60	91,06	96,10	2,90	1,57	-12,34	68,14	30.09.2026	500	4,03
KAZAKS 2 3/8 11/09/28	EUR	2,38	99,00	#N/A N/A	2,55	#N/A N/A	71,98	153,37	09.11.2028	525	#N/A N/A
KAZAKS 1 1/2 09/30/34	EUR	1,50	66,31	67,69	5,33	5,13	302,64	384,84	30.09.2034	650	10,22
KAZAKS 1.55 11/09/23	EUR	1,55	97,85	98,59	3,28	2,67	138,41	213,46	09.11.2023	525	1,24
KAZAKS 3 7/8 10/14/24	USD	3,88	100,83	101,12	3,48	3,34	28,98	21,49	14.10.2024	1500	2,09
KAZAKS 6 1/2 07/21/45	USD	6,50	95,27	95,70	6,91	6,88	415,30	363,66	21.07.2045	1500	11,58
KAZAKS 5 1/8 07/21/25	USD	5,13	103,29	104,04	3,95	3,68	75,64	58,17	21.07.2025	2500	2,76
KAZAKS 4 7/8 10/14/44	USD	4,88	79,98	80,18	6,60	6,58	385,86	332,68	14.10.2044	1000	12,14
НК КазМунайГаз											
KZOKZ 6 3/8 10/24/48	USD	6,38	77,58	78,87	8,53	8,38	568,24	521,96	24.10.2048	1500	10,79
KZOKZ 5 3/4 04/19/47	USD	5,75	71,28	72,44	8,56	8,42	570,87	522,09	19.04.2047	1250	10,82
KZOKZ 5 3/8 04/24/30	USD	5,38	84,99	85,99	8,01	7,82	510,83	485,57	24.04.2030	1250	5,97
KZOKZ 3 1/2 04/14/33	USD	3,50	68,53	69,63	7,91	7,72	498,40	477,96	14.04.2033	750	8,16
KZOKZ 4 3/4 04/19/27	USD	4,75	85,48	86,51	8,54	8,25	548,64	522,78	19.04.2027	1000	4,02
KZOKZ 4 3/4 04/24/25	USD	4,75	93,02	93,91	7,61	7,23	427,27	412,07	24.04.2025	500	2,48
Самрук Казына											
SAMRUK 2 10/28/26	USD	2,00	85,91	86,87	5,78	5,50	271,83	245,83	28.10.2026	500	3,95
КазТрансГаз											
KZTGKZ 4 3/8 09/26/27	USD	4,38	84,65	85,80	8,06	7,76	501,97	475,24	26.09.2027	706	4,38
Казахстан ТемирЖолы											
KTZKZ 3 1/4 12/05/23	CHF	3,25	90,67	95,03	10,99	7,20	644,05	724,52	05.12.2023	250	1,22
KTZKZ 6.95 07/10/42	USD	6,95	83,10	84,48	8,76	8,59	582,54	527,30	10.07.2042	883	9,80
Банк Развития Казахстана											
DBKAZ 5 3/4 05/12/25	USD	5,75	99,06	99,82	6,12	5,82	286,35	270,73	12.05.2025	500	2,52
DBKAZ 4 1/8 12/10/22	USD	4,13	99,31	100,09	5,99	3,86	100,04	116,45	10.12.2022	564	0,37
DBKAZ 2.95 05/06/31	USD	2,95	72,65	73,54	7,21	7,04	433,92	411,27	06.05.2031	500	7,26
ТенгизШевройл											
TENGIZ 4 08/15/26	USD	4,00	81,58	83,14	9,94	9,37	654,27	630,92	15.08.2026	1000	3,29
TENGIZ 3 1/4 08/15/30	USD	3,25	71,29	72,90	8,19	7,85	515,12	490,12	15.08.2030	750	6,55
TENGIZ 2 5/8 08/15/25	USD	2,63	82,04	83,22	9,55	9,04	612,30	593,88	15.08.2025	500	2,77

Ежедневный обзор

26 июля 2022 г.

Таблица 3. Информация по узбекским еврооблигациям

Выпуск	Валюта	Купон	Цена		Доходность		Спред		Дата погашения	Объем бумаг в обращении, млн.	Дюрация
			Покупка	Продажа	Покупка	Продажа	Z-Sprd	G-Sprd			
Республика Узбекистан											
UZBEK 4,75 2024	USD	4,75%	94,40	95,32	8,64	7,98	487,52	495,15	20.02.2024	500	1,44
UZBEK 5,375 2029	USD	5,38%	83,79	84,76	8,66	8,44	572,46	545,20	20.02.2029	500	5,15
UZBEK 3,7 2030	USD	3,70%	71,25	72,57	8,60	8,33	568,47	544,58	25.11.2030	555	6,66
НБ Республики Узбекистан											
NBUZB 4,85 2025	USD	4,85%	87,53	89,26	9,40	8,72	590,99	571,28	21.10.2025	300	2,85
Узпромстройбанк											
SQBNZU 5,75 2024	USD	5,75%	89,75	91,15	10,79	10,06	703,57	694,08	02.12.2024	300	2,10
Ипотека Банк											
IPTBZU 5,5 2025	USD	5,50%	87,11	87,81	10,17	9,90	701,67	681,65	19.11.2025	300	2,88

Таблица 4. Информация по отслеживаемым еврооблигациям

Выпуск	Валюта	Купон	Цена		Доходность		Спред		Дата погашения	Объем бумаг в обращении, млн.	Дюрация
			Покупка	Продажа	Покупка	Продажа	Z-Sprd	OAS-Sprd			
Отслеживаемые облигации											
SEASPAN CORP	USD	5,50%	77,25	77,53	10,11	10,04	732,23	703,94	01.08.2029	750	5,27
GRUPO AXO SA DE CV	USD	5,75%	75,74	77,32	14,09	13,46	1063,03	1038,87	08.06.2026	325	3,21
CYDSA SAB DE CV	USD	6,25%	85,90	87,16	9,78	9,43	668,28	641,49	04.10.2027	402	4,15
BUKIT MAKMUR MANDIRI UTA	USD	7,75%	74,00	76,90	17,99	16,65	1377,48	1353,42	10.02.2026	400	2,72
EMPRESA ELECTRICA COCHRA	USD	5,50%	83,82	84,54	13,32	12,93	1001,52	985,18	14.05.2027	315	2,09
GRUPO UNICOMER CO LTD	USD	7,88%	98,93	99,62	8,56	8,11	495,39	480,41	01.04.2024	350	1,51
IOCHPE-MAX/MAX WHEELS MX	USD	5,00%	80,65	81,92	9,41	9,09	635,69	607,77	07.05.2028	400	4,72
ADECOAGRO SA	USD	6,00%	89,04	90,04	8,68	8,42	566,93	538,32	21.09.2027	500	4,19

Кривая доходности ГЦБ

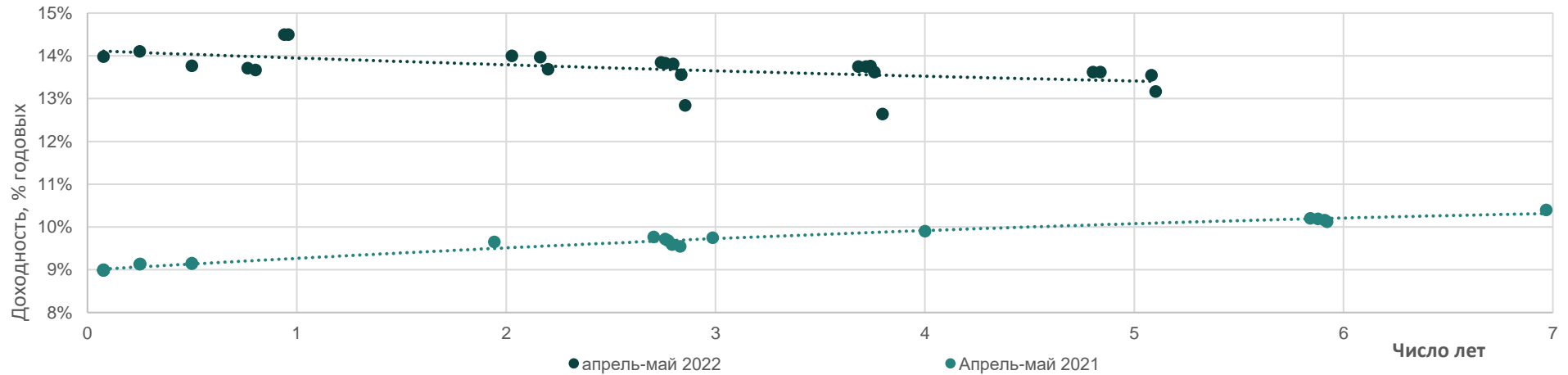


Таблица 5. Последние размещения нот и ГЦБ

Эмитент	Тикер	Доходность	Лет до погашения*	Дата размещения
Краткосрочные ноты				
Национальный Банк РК	NTK028_2792	13,98%	0,08	23-май-2022
Национальный Банк РК	NTK029_2776	10,23%	0,08	21-фев-2022
Национальный Банк РК	NTK091_2789	14,11%	0,25	4-май-2022
Национальный Банк РК	NTK092_2717	9,13%	0,25	4-май-2021
Национальный Банк РК	NTK182_2781	13,77%	0,50	18-мар-2022
Национальный Банк РК	NTK364_2651	10,69%	1,00	17-июн-2020
Ценные бумаги Министерства Финансов				
Министерство Финансов	MUM144_0003	14,50%	0,9	25-май-2022
Министерство Финансов	MUM120_0017	13,62%	4,8	25-май-2022
Министерство Финансов	MUM180_0001	14,00%	2,0	25-май-2022
Министерство Финансов	MUM144_0003	14,50%	0,9	18-май-2022
Министерство Финансов	MUM120_0017	13,62%	4,8	18-май-2022
Министерство Финансов	MOM048_0052	13,75%	3,7	18-май-2022
Министерство Финансов	MOM036_0091	13,85%	2,7	18-май-2022
Министерство Финансов	MUM180_0001	14,00%	2,0	11-май-2022
Министерство Финансов	MUM144_0003	14,50%	1,0	11-май-2022
Министерство Финансов	MOM036_0091	13,83%	2,8	11-май-2022
Министерство Финансов	MOM048_0052	13,75%	3,7	5-май-2022
Министерство Финансов	MUM120_0017	13,62%	4,8	5-май-2022
Министерство Финансов	MUM132_0006	13,76%	3,2	28-апр-2022
Министерство Финансов	MOM048_0052	13,79%	3,7	27-апр-2022

Ежедневный обзор

26 июля 2022 г.

Министерство Финансов	MUM180_0002	13,97%	2,2	27-апр-2022
Министерство Финансов	MOM036_0091	13,81%	2,8	27-апр-2022
Министерство Финансов	MOM048_0052	13,62%	3,8	20-апр-2022
Министерство Финансов	MUM072_0013	13,55%	5,1	20-апр-2022
Министерство Финансов	MUM072_0013	13,17%	5,1	13-апр-2022
Министерство Финансов	MUM180_0002	13,69%	2,2	13-апр-2022
Министерство Финансов	MOM036_0091	13,56%	2,8	13-апр-2022
Министерство Финансов	MOM036_0091	12,84%	2,9	6-апр-2022
Министерство Финансов	MOM048_0052	12,64%	3,8	6-апр-2022
Министерство Финансов	MUM072_0013	12,50%	5,1	29-мар-2022
Министерство Финансов	MOM036_0091	12,71%	2,9	29-март-2022
Министерство Финансов	MUM072_0013	12,50%	5,1	29-март-2022
Министерство Финансов	MOM048_0052	12,59%	3,8	24-март-2022
Министерство Финансов	MUM072_0013	12,63%	5,2	24-март-2022
Министерство Финансов	MKM012_0150	13,70%	0,9	16-март-2022
Министерство Финансов	MOM036_0091	12,72%	2,9	16-март-2022
Министерство Финансов	MOM048_0052	12,67%	3,9	16-март-2022
Министерство Финансов	MUM096_0011	13,21%	6,7	2-март-2022
Министерство Финансов	MUM180_0016	12,91%	14,9	2-март-2022
Министерство Финансов	MUM180_0015	11,10%	14,5	23-февр.-2022
Министерство Финансов	MUM096_0012	10,97%	7,4	23-февр.-2022
Министерство Финансов	MUM180_0002	10,73%	2,4	16-февр.-2022
Министерство Финансов	MUM120_0019	11,04%	9,1	16-февр.-2022
Министерство Финансов	MOM036_0091	10,75%	3,0	9-февр.-2022
Министерство Финансов	MUM132_0007	10,99%	10,5	9-февр.-2022
Министерство Финансов	MUM096_0013	11,00%	8,0	2-февр.-2022
Министерство Финансов	MUM156_0007	11,00%	12,0	2-февр.-2022
Министерство Финансов	MUM180_0016	11,05%	15,0	26-январ.-2022
Министерство Финансов	MUM072_0013	10,90%	5,3	26-январ.-2022
Министерство Финансов	MKM012_0150	10,30%	1,0	20-январ.-2022
Министерство Финансов	MOM048_0052	10,67%	4,0	19-январ.-2022
Министерство Финансов	MUM144_0009	10,87%	11,6	19-январ.-2022
Министерство Финансов	MUM096_0011	10,75%	6,8	12-январ.-2022
Министерство Финансов	MUM096_0012	10,75%	7,6	5-январ.-2022
Министерство Финансов	MUM120_0019	10,78%	9,2	20-дек.-2021
Министерство Финансов	MUM096_0012	10,75%	7,6	13-дек.-2021
Министерство Финансов	MUM120_0016	10,59%	3,5	10-дек.-2021
Министерство Финансов	MUM132_0007	10,81%	10,6	8-дек.-2021
Министерство Финансов	MUM180_0001	10,40%	2,5	29-нояб.-2021
Министерство Финансов	MUM180_0015	10,87%	14,7	29-нояб.-2021
Министерство Финансов	MOM060_0052	10,69%	4,7	26-нояб.-2021
Министерство Финансов	MUM168_0005	10,85%	13,3	24-нояб.-2021
Министерство Финансов	MUM072_0013	10,69%	5,5	22-нояб.-2021
Министерство Финансов	MOM060_0052	10,69%	4,7	19-нояб.-2021

Ежедневный обзор

26 июля 2022 г.

Министерство Финансов	MUM120_0019	10,78%	9,3	19-нояб.-2021
Министерство Финансов	MUM156_0002	10,40%	1,7	17-нояб.-2021
Министерство Финансов	MUM132_0007	10,81%	10,7	17-нояб.-2021
Министерство Финансов	MUM120_0016	10,59%	3,5	15-нояб.-2021
Министерство Финансов	MUM144_0009	10,83%	11,8	15-нояб.-2021
Министерство Финансов	MUM180_0015	10,87%	14,8	12-нояб.-2021
Министерство Финансов	MOM060_0052	10,69%	4,7	10-нояб.-2021
Министерство Финансов	MUM132_0007	10,81%	10,7	10-нояб.-2021
Министерство Финансов	MUM096_0012	10,75%	7,7	8-нояб.-2021
Министерство Финансов	MUM084_0017	10,48%	2,2	5-нояб.-2021
Министерство Финансов	MUM156_0007	10,83%	12,3	3-нояб.-2021
Министерство Финансов	MUM084_0018	10,72%	6,4	1-нояб.-2021
Министерство Финансов	MUM120_0016	10,54%	3,6	29-окт.-2021
Министерство Финансов	MOM060_0052	10,68%	4,8	27-окт.-2021
Министерство Финансов	MUM180_0015	10,82%	14,8	25-окт.-2021
Министерство Финансов	MUM168_0005	10,80%	13,4	22-окт.-2021
Министерство Финансов	MUM180_0001	10,41%	2,6	20-окт.-2021
Министерство Финансов	MUM072_0013	10,65%	5,6	18-окт.-2021
Министерство Финансов	MUM156_0002	10,16%	1,8	15-окт.-2021
Министерство Финансов	MUM132_0007	10,74%	10,8	15-окт.-2021
Министерство Финансов	MOM060_0052	10,59%	4,8	13-окт.-2021
Министерство Финансов	MUM144_0009	10,76%	11,9	11-окт.-2021
Министерство Финансов	MUM096_0012	10,66%	7,8	8-окт.-2021
Министерство Финансов	MUM168_0005	10,79%	13,4	4-окт.-2021
Министерство Финансов	MUM120_0016	10,45%	3,7	1-окт.-2021
Министерство Финансов	MUM180_0001	10,40%	2,6	29-сент.-2021
Министерство Финансов	MOM060_0052	10,56%	4,9	27-сент.-2021
Министерство Финансов	MUM144_0009	10,76%	11,9	24-сент.-2021
Министерство Финансов	MUM156_0007	10,77%	12,4	22-сент.-2021
Министерство Финансов	MUM180_0015	10,81%	14,9	20-сент.-2021
Министерство Финансов	MUM072_0013	10,59%	5,7	17-сент.-2021
Министерство Финансов	MUM096_0012	10,66%	7,9	15-сент.-2021
Министерство Финансов	MUM084_0018	10,56%	6,6	13-сент.-2021
Министерство Финансов	MUM120_0016	10,43%	3,7	10-сент.-2021
Министерство Финансов	MUM120_0019	10,64%	9,5	8-сент.-2021
Министерство Финансов	MOM060_0052	10,47%	4,9	6-сент.-2021
Министерство Финансов	MUM132_0007	10,67%	10,9	3-сент.-2021
Министерство Финансов	MUM096_0012	10,58%	7,9	27-авг.-2021
Министерство Финансов	MUM180_0015	10,78%	5,0	25-авг.-2021
Министерство Финансов	MUM144_0009	10,69%	11,6	23-авг.-2021
Министерство Финансов	MUM168_0005	10,75%	13,6	18-авг.-2021
Министерство Финансов	MOM060_0052	10,50%	7,0	16-авг.-2021
Министерство Финансов	MUM120_0016	10,36%	3,8	13-авг.-2021
Министерство Финансов	MUM156_0007	10,72%	12,5	11-авг.-2021

Ежедневный обзор

26 июля 2022 г.

Министерство Финансов	MUM060_0052	10,50%	7,0	4-авг.-2021
Министерство Финансов	MUM072_0013	10,50%	5,8	2-авг.-2021
Министерство Финансов	MUM168_0005	10,75%	13,6	30-июл-2021
Министерство Финансов	MUM084_0018	10,51%	6,7	30-июл-2021
Министерство Финансов	MUM132_0007	10,65%	11,0	29-июл-2021
Министерство Финансов	MUM120_0016	10,30%	3,8	29-июл-2021
Министерство Финансов	MUM096_0012	10,55%	8,0	28-июл-2021
Министерство Финансов	MUM180_0001	10,10%	2,8	28-июл-2021
Министерство Финансов	MUM120_0016	10,26%	3,8	27-июл-2021
Министерство Финансов	MUM132_0007	10,65%	11,0	26-июл-2021
Министерство Финансов	MUM180_0013	10,67%	11,7	23-июл-2021
Министерство Финансов	MUM120_0016	10,07%	3,8	23-июл-2021
Министерство Финансов	MUM180_0013	10,67%	11,7	21-июл-2021
Министерство Финансов	MUM072_0013	10,46%	5,8	19-июл-2021
Министерство Финансов	MUM180_0013	10,67%	11,7	16-июл-2021
Министерство Финансов	MUM072_0013	10,49%	5,8	14-июл-2021
Министерство Финансов	MUM156_0007	10,70%	12,6	12-июл-2021
Министерство Финансов	MUM084_0018	10,51%	6,77	7-июл-2021
Министерство Финансов	MUM120_0016	10,07%	3,90	2-июл-2021
Министерство Финансов	MUM240_0001	10,55%	10,82	30-июн-2021
Министерство Финансов	MUM084_0018	10,48%	6,79	29-июн-2021
Министерство Финансов	MUM180_0001	9,60%	2,90	25-июн-2021
Министерство Финансов	MUM072_0013	10,48%	5,92	18-июн-2021
Министерство Финансов	MUM168_0005	10,70%	13,74	16-июн-2021
Министерство Финансов	MUM072_0013	10,45%	5,93	14-июн-2021
Министерство Финансов	MUM120_0016	9,97%	3,96	11-июн-2021
Министерство Финансов	MUM156_0007	10,65%	12,70	9-июн-2021
Министерство Финансов	MUM144_0003	9,68%	1,88	7-июн-2021
Министерство Финансов	MUM120_0016	10,02%	3,7	4-июнь-2021
Министерство Финансов	MUM180_0013	10,64%	11,8	2-июнь-2021
Министерство Финансов	MUM180_0012	10,50%	8,7	31-май-2021
Министерство Финансов	MUM120_0016	9,90%	4,0	28-май-2021
Министерство Финансов	MUM180_0001	9,75%	3,0	26-май-2021
Министерство Финансов	MUM120_0019	10,49%	9,8	25-май-2021
Министерство Финансов	MUM084_0018	10,40%	6,9	21-май-2021
Министерство Финансов	MUM072_0013	10,40%	6	19-май-2021
Министерство Финансов	MUM084_0017	9,77%	2,7	18-май-2021
Министерство Финансов	MUM144_0003	9,65%	1,94	17-май-2021
Министерство Финансов	MUM168_0005	10,62%	13,83	14-май-2021
Министерство Финансов	MUM084_0018	10,40%	6,92	12-май-2021
Министерство Финансов	MUM180_0012	10,45%	8,76	5-май-2021
Министерство Финансов	MUM120_0017	10,20%	5,84	4-май-2021
Министерство Финансов	MUM084_0017	9,72%	2,76	28-апр.-2021
Министерство Финансов	MUM084_0018	10,40%	6,97	26-апр.-2021

Ежедневный обзор

26 июля 2022 г.

Министерство Финансов	MUM084_0017	9,68%	2,77	23-апр.-2021
Министерство Финансов	MUM120_0017	10,19%	5,88	21-апр.-2021
Министерство Финансов	MUM156_0007	10,58%	12,84	19-апр.-2021
Министерство Финансов	MUM084_0017	9,59%	2,79	16-апр.-2021
Министерство Финансов	MUM180_0013	10,56%	11,98	14-апр.-2021
Министерство Финансов	MUM084_0018	10,40%	7,01	12-апр.-2021
Министерство Финансов	MUM120_0017	10,16%	5,91	9-апр.-2021
Министерство Финансов	MUM180_0012	10,35%	8,84	7-апр.-2021
Министерство Финансов	MUM120_0017	10,12%	5,92	5-апр.-2021
Министерство Финансов	MUM084_0017	9,55%	2,83	2-апр.-2021
Министерство Финансов	MUM180_0012	10,25%	8,86	30-мар.2021
Министерство Финансов	MUM084_0017	9,47%	2,84	29-мар.2021
Министерство Финансов	MUM132_0003	9,25%	1	26-мар.2021
Министерство Финансов	MUM084_0017	9,41%	2,85	25-мар.2021
Министерство Финансов	MUM084_0017	9,36%	2,87	18-мар.2021
Министерство Финансов	MUM120_0019	10,30%	10,01	17-мар.2021
Министерство Финансов	MUM120_0016	9,37%	4,21	12-мар.2021
Министерство Финансов	MUM168_0005	10,25%	14,01	10-мар.2021
Министерство Финансов	MUM084_0017	9,27%	2,9	09-мар.2021
Министерство Финансов	MUM084_0017	9,26%	2,91	05-мар.2021
Министерство Финансов	MUM084_0017	9,26%	2,91	03-мар.2021
Министерство Финансов	MUM156_0007	10,13%	12,98	01-мар.2021
Министерство Финансов	MKM012_0149	8,99%	0,9	26-февр.2021
Министерство Финансов	MUM120_0016	9,38%	4,25	26-февр.2021
Министерство Финансов	MUM156_0002	9,17%	2,4	25-февр.2021
Министерство Финансов	MUM084_0017	9,30%	2,93	24-февр.2021
Министерство Финансов	MUM180_0012	10,05%	8,95	23-февр.2021
Министерство Финансов	MUM156_0002	9,19%	2,41	19-февр.2021
Министерство Финансов	MUM156_0007	10,12%	13,01	17-февр.2021
Министерство Финансов	MKM012_0149	9,14%	0,94	12-февр.2021
Министерство Финансов	MUM096_0011	10,07%	7,72	8-февр.2021
Министерство Финансов	MUM120_0016	9,77%	4,31	5-февр.2021
Министерство Финансов	MUM180_0011	10,00%	8,53	3-февр.2021
Министерство Финансов	MUM120_0017	9,99%	6,09	1-февр.2021
Министерство Финансов	MUM180_0001	9,57%	3,31	29-январ.2021
Министерство Финансов	MUM156_0002	9,47%	2,49	29-январ.2021
Министерство Финансов	MUM180_0013	10,40%	12,19	27-январ.2021
Министерство Финансов	MUM120_0017	10,03%	6,11	25-январ.2021
Министерство Финансов	MUM156_0002	9,58%	2,51	22-январ.2021
Министерство Финансов	MUM240_0001	10,21%	11,27	18-январ.2021
Министерство Финансов	MUM120_0017	10,10%	6,15	13-январ.2021
Министерство Финансов	MUM180_0001	10,00%	3,37	6-январ.2021

Источник: KASE, *лет до погашения с момента размещения

Таблица 6. Доля владения нот НБК нерезидентами, млрд. тенге

Дата	Доля владения нот НБК нерезидентами						Изменение (нерезиденты)
	Резиденты	Нерезиденты	Всего в обращении	Резиденты	Нерезиденты		
27.05.2022	1 585,22	150,76	1 735,99	91,3%	8,7%	-10,00	
20.05.2022	1 578,15	160,76	1 738,91	90,8%	9,2%	0,00	
13.05.2022	1 602,67	160,76	1 763,44	90,9%	9,1%	-20,00	
06.05.2022	1 598,97	180,76	1 779,73	89,8%	10,2%	18,75	
29.04.2022	1 610,90	162,01	1 772,92	90,9%	9,1%	0,00	
22.04.2022	1 552,75	162,01	1 714,76	90,6%	9,4%	17,91	
15.04.2022	1 435,62	144,1	1 579,72	90,9%	9,1%	14,09	
08.04.2022	1 390,41	130,01	1 520,42	91,4%	8,6%	15,00	
01.04.2022	1 354,55	115,01	1 469,56	92,2%	7,8%	40,00	
25.03.2022	1 250,90	75,01	1 325,91	94,3%	5,7%	-71,34	
18.03.2022	1 430,42	146,35	1 576,77	90,7%	9,3%	24,04	
11.03.2022	1 341,62	122,31	1 463,93	91,6%	8,4%	-55,06	
05.03.2022	1 683,99	177,37	1 861,36	90,5%	9,5%	-20,04	
25.02.2022	1 679,87	197,41	1 877,28	89,5%	10,5%	45,59	
18.02.2022	1 710,03	151,82	1 861,85	91,8%	8,2%	10,56	
11.02.2022	1 770,99	141,26	1 912,25	92,6%	7,4%	12,25	
04.02.2022	1 645,90	129,01	1 774,90	92,7%	7,3%	-13,03	
28.01.2022	1 639,32	142,04	1 781,36	92,0%	8,0%	2,00	
21.01.2022	1 693,79	140,04	1 833,83	92,4%	7,6%	10,09	
14.01.2022	1 618,00	129,95	1 747,96	92,6%	7,4%	-62,43	
06.01.2022	1 640,99	192,38	1 833,36	89,5%	10,5%	-18,92	
31.12.2021	1 938,48	211,3	2 149,78	90,2%	9,8%	-0,38	
24.12.2021	1 842,45	211,68	2 054,14	89,7%	10,3%	-4,20	
15.12.2021	1 899,57	215,88	2 115,45	89,8%	10,2%	-111,93	
10.12.2021	2 095,32	327,81	2 423,13	86,5%	13,5%	-45,31	
03.12.2021	2 275,47	373,12	2 648,59	85,9%	14,1%	0,45	
26.11.2021	2 152,41	372,67	2 525,08	85,2%	14,8%	-30,40	
19.11.2021	2 086,03	403,07	2 489,11	83,8%	16,2%	22,58	
12.11.2021	2 018,44	380,49	2 398,93	84,1%	15,9%	43,00	
05.11.2021	2 036,33	337,49	2 373,82	85,8%	14,2%	-108,72	
29.10.2021	2 546,32	446,21	2 992,54	85,1%	14,9%	25,45	
22.10.2021	2 416,90	420,76	2 837,66	85,2%	14,8%	51,15	
15.10.2021	2 425,02	369,61	2 794,62	86,8%	13,2%	-52,29	
08.10.2021	2 433,47	421,9	2 855,37	85,2%	14,8%	2,78	
01.10.2021	2 379,45	419,12	2 798,58	85,0%	15,0%	-52,09	
24.09.2021	2 535,46	471,21	3 006,67	84,3%	15,7%	85,48	
17.09.2021	2 432,57	385,73	2 818,29	86,3%	13,7%	33,05	

Ежедневный обзор

26 июля 2022 г.

10.09.2021	2 424,57	352,68	2 777,26	87,3%	12,7%	-67,52
03.09.2021	2 690,72	420,2	3 110,91	86,5%	13,5%	-9,88
27.08.2021	2 793,58	430,08	3 223,66	86,7%	13,3%	-35,00
20.08.2021	2 782,93	465,08	3 248,01	85,7%	14,3%	-11,87
13.08.2021	2 730,47	476,95	3 207,42	85,1%	14,9%	49,15
06.08.2021	2 779,62	427,8	3 207,42	86,7%	13,3%	-53,43
30.07.2021	2 899,72	481,23	3 380,95	85,8%	14,2%	-26,20
23.07.2021	3 007,80	507,43	3 515,23	85,6%	14,4%	-49,44
16.07.2021	3 028,90	556,87	3 585,77	84,5%	15,5%	19,00
09.07.2021	3 029,13	537,87	3 567,00	84,9%	15,1%	12,08
03.07.2021	3 017,83	525,79	3 543,62	85,2%	14,8%	11,11
25.06.2021	2 941,48	514,68	3 456,16	85,1%	14,9%	-57,66
18.06.2021	2 900,83	572,34	3 473,17	83,5%	16,5%	26,06
11.06.2021	2 945,94	546,28	3 492,22	84,4%	15,6%	-28,41
04.06.2021	2 899,15	574,69	3 473,84	83,5%	16,5%	63,04
28.05.2021	2 733,50	511,65	3 245,15	84,2%	15,8%	-27,09
21.05.2021	2 667,30	538,74	3 206,04	83,2%	16,8%	26,37
14.05.2021	2 583,91	512,37	3 096,28	83,5%	16,5%	56,68
06.05.2021	2 668,79	455,69	3 124,48	85,4%	14,6%	6,53
30.04.2021	3 036,14	449,16	3 485,31	87,1%	12,9%	48,61
23.04.2021	2 989,95	400,55	3 390,50	88,2%	11,8%	-104,03
16.04.2021	2 856,56	504,58	3 361,14	85,0%	15,0%	-32,78
09.04.2021	2 982,52	537,36	3 519,89	84,7%	15,3%	-9,34
02.04.2021	2 915,59	546,7	3 462,29	84,2%	15,8%	-18,26
26.03.2021	2 891,13	564,96	3 456,08	83,7%	16,3%	1,81
19.03.2021	3 103,20	563,15	3 666,17	84,6%	15,4%	39,58
12.03.2021	3 110,10	523,57	3 633,68	85,6%	14,4%	-32,05
05.03.2021	3 161,39	555,62	3 717,01	85,1%	14,9%	-44,62
26.02.2021	3 184,01	600,24	3 784,25	84,1%	15,9%	79,60
19.02.2021	3 157,94	520,64	3 678,58	85,8%	14,2%	14,79
12.02.2021	3 215,93	505,85	3 721,77	86,4%	13,6%	52,20
05.02.2021	3 265,40	453,65	3 719,05	87,8%	12,2%	65,81
29.01.2021	2 998,15	387,84	3 385,99	88,5%	11,5%	-11,49
22.01.2021	2 787,13	399,33	3 186,46	87,5%	12,5%	101,79
15.01.2021	2 710,42	297,54	3 007,96	90,1%	9,9%	-48,83
08.01.2021	2 421,39	346,37	2 767,76	87,5%	12,5%	-4,88
31.12.2020	2 703,94	351,25	3 055,19	88,5%	11,5%	34,55
25.12.2020	2 588,32	316,7	2 905,02	89,1%	10,9%	0,49
20.12.2020	2 549,40	316,21	2 865,61	89,0%	11,0%	-10,51
11.12.2020	2 448,78	326,72	2 775,50	88,2%	11,8%	32,94
04.12.2020	2 291,64	293,78	2 585,42	88,6%	11,4%	-0,85

Ежедневный обзор

26 июля 2022 г.

27.11.2020	2 568,28	294,63	2 862,91	89,7%	10,3%	11,38
20.11.2020	2 593,11	283,25	2 876,36	90,2%	9,8%	112,19
13.11.2020	2 700,93	171,06	2 871,99	94,0%	6,0%	-27,84
06.11.2020	2 709,74	198,9	2 908,64	93,2%	6,8%	1,91
30.10.2020	2 718,02	196,99	2 915,01	93,2%	6,8%	14,21
23.10.2020	2 957,30	182,78	3 140,08	94,2%	5,8%	-15,65
16.10.2020	3 063,48	198,43	3 261,91	93,9%	6,1%	46,78
09.10.2020	3 128,26	151,65	3 279,91	95,4%	4,6%	9,60
02.10.2020	3 185,66	142,05	3 327,71	95,7%	4,3%	13,49
25.09.2020	3 172,00	128,56	3 300,56	96,1%	3,9%	

Источник: Национальный Банк РК

Подготовлено АО «Halyk Global Markets»

АО «Halyk Finance»

Департамент исследований

E-mail

research@halykfinance.kz

Департамент продаж

E-mail

sales@halykfinance.kz

Адрес:

Halyk Finance
пр. Абая, 109 «В», 5 этаж
A05A1B4, Алматы, Республика Казахстан
Тел. +7 727 339 43 77
www.halykfinance.kz

Bloomberg

HLFN

Thomson Reuters

Halyk Finance

Factset

Halyk Finance

Capital IQ

Halyk Finance

Заявление об ограничении ответственности

Настоящая публикация носит исключительно информационный характер и не является предложением или попыткой со стороны АО «Halyk Finance» купить, продать или вступить в иную сделку в отношении каких-либо ценных бумаг и иных финансовых инструментов, на которые в настоящей публикации может содержаться ссылка, предоставить какие-либо инвестиционные рекомендации или услуги. Указанные предложения могут быть направлены исключительно в соответствии с требованиями применимого законодательства. Настоящая публикация основана на информации, которую мы считаем надежной, однако мы не утверждаем, что все приведенные сведения абсолютно точны. При этом, отмечаем, что прошлая доходность не является показателем доходности инвестиций в будущем. Мы не несем ответственности за использование клиентами информации, содержащейся в настоящей публикации, а также за сделки и операции с ценными бумагами и иными финансовыми инструментами, упоминающимися в ней. Мы не берем на себя обязательство регулярно обновлять информацию, которая содержится в настоящей публикации или исправлять возможные неточности. HF, его аффилированные и должностные лица, партнеры и сотрудники, в том числе лица, участвующие в подготовке и выпуске этого материала, оставляют за собой право участвовать в сделках в отношении упоминающихся в настоящей публикации ценных бумаг и иных финансовых инструментов. Также отмечаем, что на ценные бумаги и иные финансовые инструменты, рассматриваемые в настоящей публикации и номинированные в иностранной валюте, могут оказывать влияние обменные курсы валют. Изменение обменных курсов валют может вызвать снижение стоимости инвестиций в указанные активы. Следует иметь в виду, что инвестирование в Американские депозитарные расписки также подвержено риску изменения обменного курса валют, а инвестирование в казахстанские ценные бумаги и иные финансовые инструменты имеет значительный риск. В указанной связи, инвесторы до принятия решения об участии в сделках с ценными бумагами и иными финансовыми инструментами, рассматриваемыми в настоящей публикации, должны проводить собственное исследование относительно надежности эмитентов данных ценных бумаг и иных финансовых инструментов.

Настоящая информация не предназначена для публичного распространения и не может быть воспроизведена, передана или опубликована, целиком или по частям, без предварительного письменного разрешения АО «Halyk Finance».