



# Ежедневный обзор

**Бурный подъем рынка**

20 июля 2022 г.

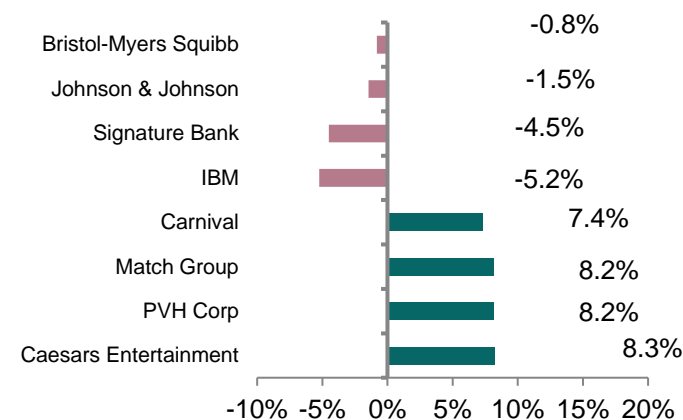
## >> Бурный подъем рынка

Покупательские настроения захватили рынок акций США. По итогам прошедших торгов все 11 отраслевых групп индекса S&P 500 (+2,76%) завершили торги в зеленой зоне, получив основной импульс от секторов информационных технологий (+3,1%), дискреционных товаров (+3,1%) и финансов (+3,1%). Индекс S&P 500 обновил полуторамесячные максимумы, закрывшись впервые с 10 июня выше 3 900 пунктов. Явных драйверов для подъема индексов на рынке отмечено не было. Квартальные отчеты американских корпораций хоть и вышли преимущественно положительными, но их влияние на рыночный сентимент имело ограниченный характер. Некоторую поддержку росту аппетита инвесторов к риску оказало трехдневное ослабление доллара США, который накануне обновил 20-летние максимумы.

## >> Нефть пробил двухнедельные максимумы

Нефтяные котировки продолжили дорожать и повысились во вторник на 1,0% до \$107,4 за баррель (максимум за две недели). Ожидания по ограниченному росту производства нефти участниками сделки ОПЕК+ продолжает оказывать поддержку ценам на нефть. Накануне Джо Байден не сумел убедить Саудовскую Аравию и других представителей сделки ОПЕК+ нарастить добычу сверх принятого в конце июня уровня в 648 тыс. б/с.

## Лидеры и аутсайдеры индекса S&P 500



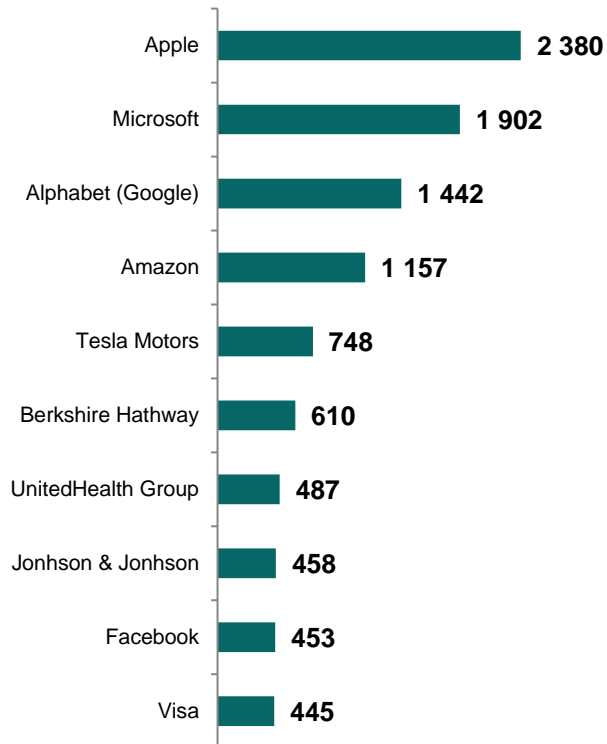
## Товарный рынок

	Знач.	Изменение			
		1D	1W	1M	YTD
Brent	107,4	1,0%	7,9%	-6,4%	38,0%
LME Copper	7 278	-2,0%	-1,0%	-17,0%	-25,1%
Zinc	2 949	-1,9%	-2,2%	-16,6%	-16,6%
Gold	1 711,5	0,0%	-1,0%	-6,8%	-6,4%
Silver	18,8	-0,6%	-1,3%	-12,9%	-19,4%
Natural Gas	7,3	-2,9%	17,9%	4,6%	94,7%
Aluminum	2 389	-1,5%	1,2%	-3,6%	-14,9%

# Ежедневный обзор

20 июля 2022 г.

## >> Рыночная капитализация 10 крупнейших публичных компаний США, млрд. \$



## >> Динамика изменения индекса S&P 500

	Изменение		Количество эмитентов	Вес, (%)
	в %	в пунктах		
<b>S&amp;P 500</b>	<b>2,8%</b>	<b>105,8</b>	<b>503</b>	<b>100%</b>
<b>Information Technology</b>	3,1%	32,2	76	27,4%
<b>Health Care</b>	1,8%	10,3	64	14,9%
<b>Consumer Discretionary</b>	3,1%	13,0	58	11,0%
<b>Financials</b>	3,1%	12,7	66	10,8%
<b>Communication Services</b>	3,6%	12,3	26	8,9%
<b>Industrials</b>	3,6%	10,5	71	7,6%
<b>Consumer Staples</b>	1,1%	2,9	33	6,9%
<b>Energy</b>	3,2%	5,1	21	4,2%
<b>Utilities</b>	0,7%	0,8	29	3,0%
<b>Real Estate</b>	2,8%	3,1	31	2,9%
<b>Materials</b>	3,1%	3,0	28	2,5%

## >> Бурный подъем рынка

Покупательские настроения захватили рынок акций США. По итогам прошедших торгов все 11 отраслевых групп индекса S&P 500 (+2,76%) завершили торги в зеленой зоне, получив основной импульс от секторов информационных технологий (+3,1%), дискреционных товаров (+3,1%) и финансов (+3,1%). Индекс S&P 500 обновил полуторамесячные максимумы, закрывшись впервые с 10 июня выше 3 900 пунктов. Явных драйверов для подъема индексов на рынке отмечено не было. Квартальные отчеты американских корпораций хоть и вышли преимущественно положительными, но их влияние на рыночный сентимент имело ограниченный характер. Некоторую поддержку росту аппетита инвесторов к риску оказало трехдневное ослабление доллара США, который накануне обновил 20-летние максимумы. Между тем после закрытия торгов инвесторы по достоинству оценили квартальную отчетность Netflix. Котировки стримингового гиганта на дополнительных торгах вторника ушли вверх почти на 8%. Снижение числа подписчиков сервиса во втором квартале составило всего 970 тыс., а не 2 млн. как прогнозировали аналитики. При этом в третьем квартале Компания планирует привлечь 1 млн. новых подписчиков, а также представить в начале 2023 года рекламодателям более доступный вид подачи рекламных объявлений. С точки зрения финансовых показателей, отчетность Netflix вышла смешанная. Если результат по чистой прибыли в расчете на акцию превысил прогнозные ожидания экспертов, то результат по выручке, напротив, не дотянул до консенсус-прогноза Уолл-стрит. Позитивный отчет Netflix зарядил инвесторов оптимизмом. Несмотря на расширяющую инверсию кривой доходности между 2-летними и 10-летними казначейским облигациями США, фьючерсы на американские фондовые индексы ушли вверх в пределах 0,6%.

## >> Корпоративный блок

Котировки нефтяного гиганта Exxon Mobil повысились на 2,5% на информации о повышении рейтинга акциям с «neutral» до «overweight» аналитиком инвестиционной компании Piper Sandler. Целевая цена по акции была повышена с \$102 до \$109, что на 23,5% выше текущей стоимости.

Фондовые индексы	Регион	Посл. знач.	Изменение	
			За день	С начала года
<b>Americas</b>				
<b>S&amp;P 500</b>	США	3 936,7	2,76%	-17,40%
<b>Dow Jones</b>	США	31 827,1	2,43%	-12,41%
<b>NASDAQ</b>	США	11 713,2	3,11%	-25,13%
<b>EMEA</b>				
<b>Euro Stoxx 50</b>	Еврозона	3 587,4	2,15%	-16,54%
<b>FTSE 100</b>	Великобритания	7 296,3	1,01%	-1,20%
<b>CAC 40</b>	Франция	6 201,2	1,79%	-13,31%
<b>DAX</b>	Германия	13 308,4	2,69%	-16,22%
<b>IBEX 35</b>	Испания	8 125,1	2,03%	-6,76%
<b>FTSE MIB</b>	Италия	21 696,2	2,49%	-20,66%
<b>Asia/Pacific</b>				
<b>Nikkei 225</b>	Япония	27 599,5	2,37%	-4,14%
<b>Hang Seng</b>	Гонконг	20 661,1	-0,89%	-11,70%
<b>CSI 300</b>	Китай	4 269,3	-0,54%	-13,58%
<b>Shanghai</b>	Китай	3 279,4	0,04%	-9,90%
<b>Sensex</b>	Индия	54 767,6	0,45%	-5,98%
<b>Singapore</b>	Сингапур	3 154,9	1,19%	1,00%
<b>Emerging markets</b>				
<b>Bovespa</b>	Бразилия	98 244,8	1,37%	-6,28%
<b>RTSI\$</b>	Россия	1 175,0	0,54%	-26,36%
<b>NIFTY 50</b>	Индия	16 340,6	0,38%	-5,84%
<b>TOP 40</b>	ЮАР	61 499,1	1,22%	-8,28%
<b>Borsa Index</b>	Турция	2 451,3	2,89%	31,96%
<b>KASE</b>	Казахстан	2 683,1	0,54%	-27,00%

# Ежедневный обзор

20 июля 2022 г.

## >> Валютный рынок

- Индекс доллара США (DXY), показывающий отношение доллара относительно корзины из шести мировых валют, просел на 0,6% до 106,7;
- Курс тенге к доллару США укрепился на 1,4% до 479,8.

## >> Главные новости

- S&P поставило на пересмотр рейтинг Тенгизшевройла с возможностью снижения;
- "Самрук-Казына" будет в перспективе инвестиционным холдингом, заявляет глава госфонда.

## LIBOR (USD)

	Знач.	Значение на дату			
		1D	1W	1M	YTD
<b>LIBOR Overnight</b>	1,57%	1,57%	1,56%	0,82%	0,06%
<b>LIBOR1M</b>	2,13%	2,12%	1,96%	1,60%	0,10%
<b>LIBOR3M</b>	2,71%	2,74%	2,46%	2,06%	0,21%
<b>LIBOR6M</b>	3,27%	3,31%	3,07%	2,75%	0,26%
<b>LIBOR12M</b>	3,86%	3,90%	3,72%	3,67%	0,58%

## Валютный рынок

	Знач.	Изменение валютных пар			
		1D	1W	1M	YTD
<b>DXY</b>	106,7	-0,6%	-1,3%	2,9%	11,5%
<b>USD/KZT</b>	479,8	1,4%	-1,2%	-7,6%	-10,4%
<b>USD/RUB</b>	56,1	3,2%	9,1%	2,2%	24,8%
<b>EUR/USD</b>	1,02	0,0%	1,6%	-2,5%	-9,9%
<b>GBP/USD</b>	1,20	0,3%	0,8%	-3,0%	-11,3%
<b>USD/JPY</b>	138,04	0,0%	-1,0%	-4,7%	-20,0%

## Долговой рынок

	Валюта	YTM	YTM на			
			1D	1W	1M	YTD
<b>US Treasuries (10YR)</b>	US\$	3,02%	2,99%	2,97%	3,20%	1,51%
<b>US Treasuries (30YR)</b>	US\$	3,17%	3,16%	3,16%	3,25%	1,90%
<b>UK Gilts (30YR)</b>	GBP	2,18%	2,16%	2,08%	2,52%	0,97%
<b>Germany (10YR)</b>	EUR	1,28%	1,22%	1,13%	1,71%	-0,18%
<b>Russia (10YR)</b>	RUB	8,36%	8,35%	8,28%	8,23%	7,72%
<b>Kazakhstan (5YR)</b>	US\$	3,98%	3,95%	3,83%	3,68%	1,39%

- **S&P поставило на пересмотр рейтинг Тенгизшевройл с возможностью снижения**

Международное рейтинговое агентство S&P поставило долгосрочный кредитный рейтинг ТОО "Тенгизшевройл" (ТШО) "BBB-" и его рейтинг по национальной шкале "kzAAA" на пересмотр с возможностью снижения (CreditWatch Negative) в связи с возросшими геополитическими рисками, сообщает агентство.

"Прецедент на Каспийском трубопроводном консорциуме (КТК) свидетельствует о возросшем геополитическом риске для "Тенгизшевройл", и в случае потенциальной приостановки работы КТК компания будет вынуждена существенно сократить объем операций с учетом недостаточной пропускной способности альтернативных маршрутов и ограниченной емкости нефтехранилищ", - говорится в сообщении S&P.

В агентстве отметили, что помещение рейтингов ТШО в список CreditWatch Negative означает, что S&P может понизить рейтинг компании в течение 90 дней после оценки влияния растущих геополитических рисков на ТШО.

"Хотя апелляция КТК и была удовлетворена, кредитоспособность ТШО может снизиться в случае усиления геополитической напряженности в регионе, что более не будет соответствовать текущей оценке профиля бизнес-рисков ТШО", - сообщается.

*Источник: Интерфакс-Казахстан, Bloomberg*

- **"Самрук-Казына" будет в перспективе инвестиционным холдингом, заявляет глава госфонда**

Госфонд "Самрук-Казына" будет в перспективе инвестиционным холдингом, сообщил глава фонда Алмасадам Саткалиев. "Учитывая необходимость поддержания экономики, Фонд на ближайшие 5-8 лет продолжит функционировать в качестве стратегического холдинга на основе передовых принципов корпоративного управления. По мере реализации поставленных задач, а также с учетом готовности портфельных компаний и в целом экономики, будет осуществляться переход к модели инвестиционного холдинга", - сказал Саткалиев на совещании по реализации плана по реформированию фонда во вторник.

Совещание проходит за закрытыми дверями, высказывания Саткалиева приведены пресс-службой госфонда.

АО "Фонд национального благосостояния "Самрук-Казына" создано в 2008 году. Под управлением фонда находятся крупнейшие стратегические компании страны, среди которых Air Astana, "Казахтелеком", "Казатомпром", "КазМунайГаз", "Казпочта", "Казахстан темир жолы", "Кегос" и другие.

*Источник: Интерфакс-Казахстан, Bloomberg*

# Ежедневный обзор

20 июля 2022 г.

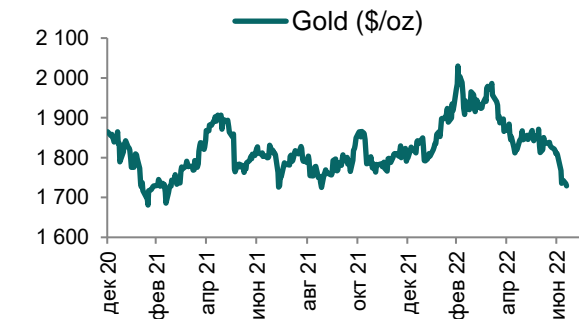
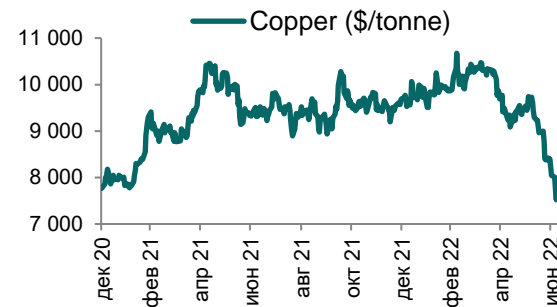
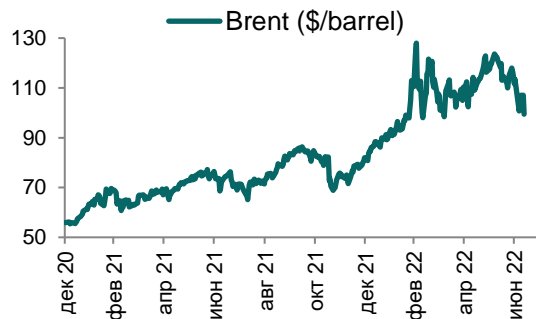
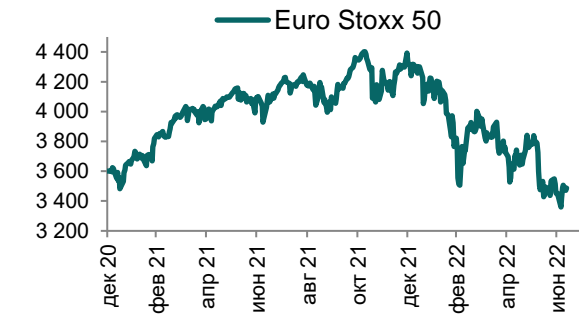
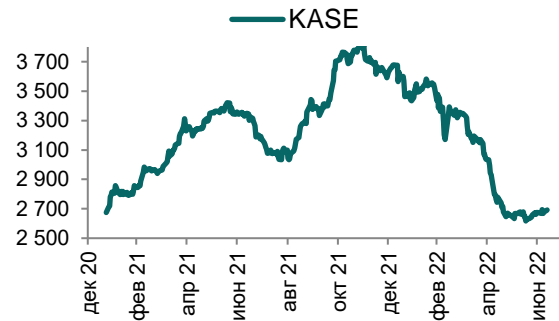
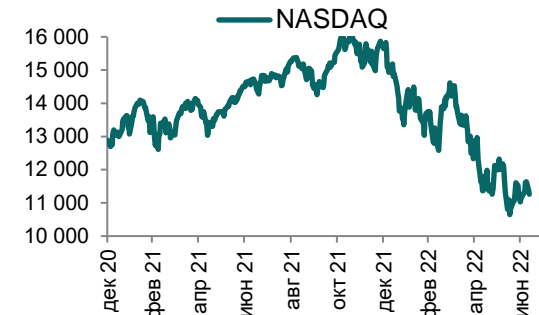
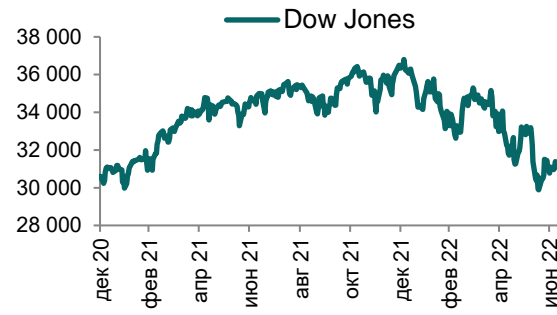
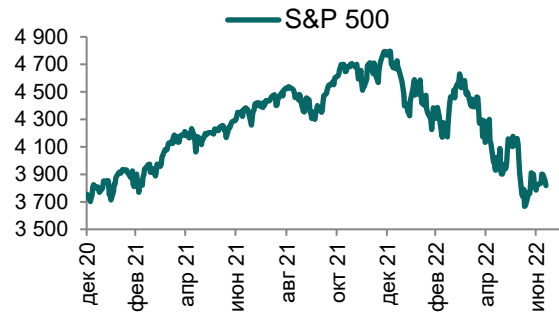
**Таблица 1. Динамика изменения валют стран СНГ, развивающихся и развитых стран**

Валютная пара (индекс)	Страна	Базовая ставка	Инфляция 2021	Доля в товарообороте*	Курс	1D	1W	1M	YTD
USD/RUB	Россия	9,50%	6,7%	23,6%	56,1	3,2%	9,1%	2,2%	24,8%
USD/GEL	Грузия	11,00%	9,3%	-	2,82	0,3%	0,8%	3,4%	8,6%
USD/BYN	Беларусь	12,00%	10,0%	0,9%	2,75	1,9%	-5,9%	-4,8%	-7,2%
USD/KGS	Кыргызстан	14,00%	11,2%	0,9%	80,69	0,5%	0,5%	-4,8%	5,1%
USD/TJS	Таджикистан	13,25%	8,0%	1,1%	10,50	0,0%	3,5%	10,8%	6,9%
USD/UZS	Узбекистан	17,00%	10,0%	3,6%	10 879,13	0,7%	0,4%	0,6%	-0,6%
USD/UAH	Украина	25,00%	9,3%	0,9%	29,55	-0,5%	-0,5%	0,0%	-8,3%
<b>Развивающиеся страны</b>									
USD/CNY	Китай	4,35%	0,9%	18,5%	6,74	0,0%	-0,3%	-0,8%	-6,1%
USD/BRL	Бразилия	13,25%	8,3%	0,2%	5,41	0,4%	-0,4%	-4,2%	2,9%
USD/INR	Индия	4,90%	4,1%	2,2%	79,95	0,0%	-0,4%	-2,4%	-7,6%
USD/ZAR	ЮАР	4,75%	4,6%	-	17,04	0,2%	-0,5%	-6,2%	-6,9%
USD/TRY	Турция	14,00%	19,4%	4,1%	17,55	-0,5%	-1,4%	-1,3%	-31,9%
<b>Развитые страны</b>									
DXU	США	1,75%	4,7%	2,2%	106,68	-0,6%	-1,3%	1,9%	11,5%
USD/CAD	Канада	2,50%	3,4%	0,3%	1,29	0,5%	0,8%	0,8%	-2,0%
GBP/USD	Великобритания	1,25%	2,6%	1,2%	1,20	0,3%	0,8%	-2,0%	-11,3%
USD/CHF	Швейцария	-0,25%	0,6%	1,2%	0,97	0,8%	1,3%	-0,1%	-6,1%
USD/JPY	Япония	-0,10%	-0,3%	1,0%	138,04	0,0%	-1,0%	-2,2%	-20,0%
USD/KRW	Южная Корея	2,25%	2,3%	2,5%	1 313,50	0,3%	-0,1%	-1,6%	-10,5%

Источник: Bloomberg; \*доля в товарообороте в торговле с Казахстаном (9M2021 г.)

# Ежедневный обзор

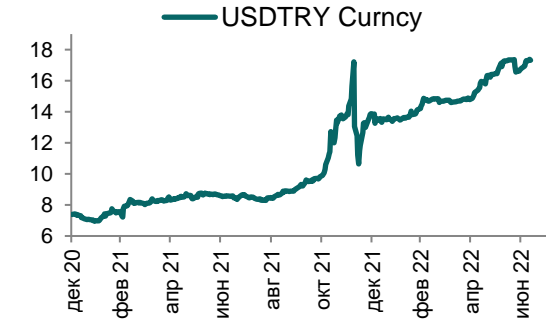
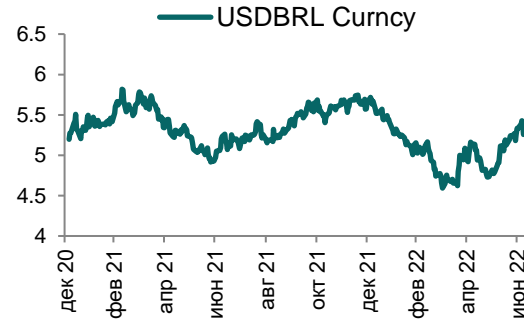
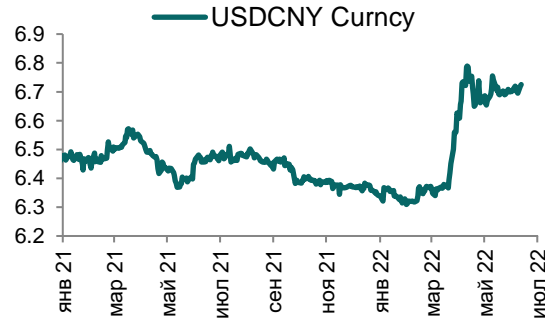
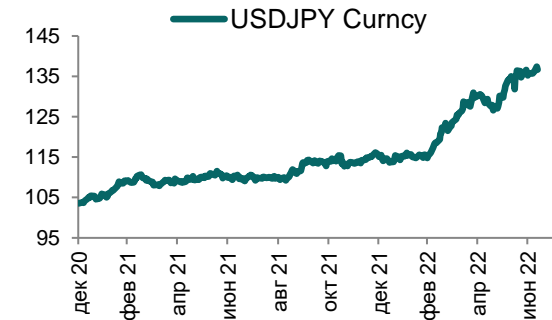
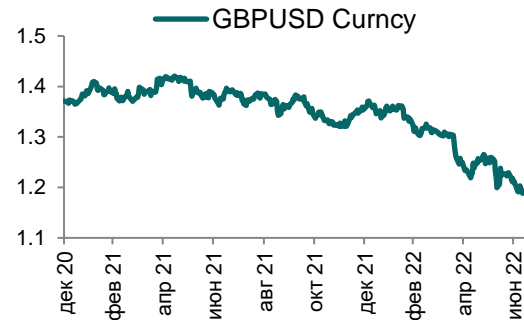
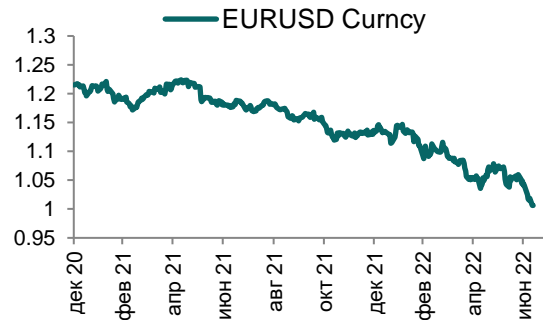
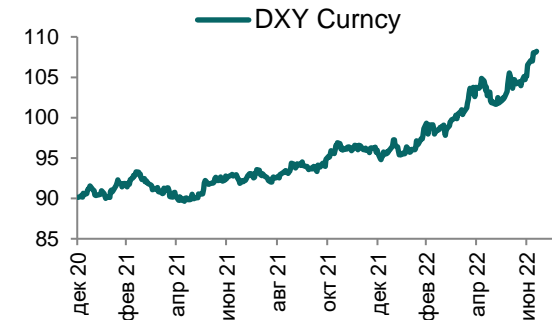
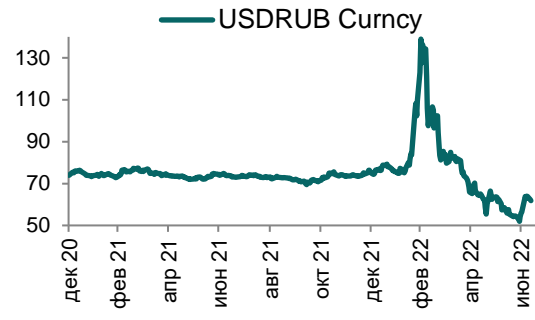
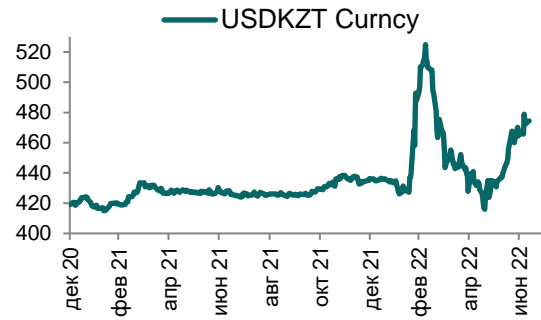
20 июля 2022 г.





# Ежедневный обзор

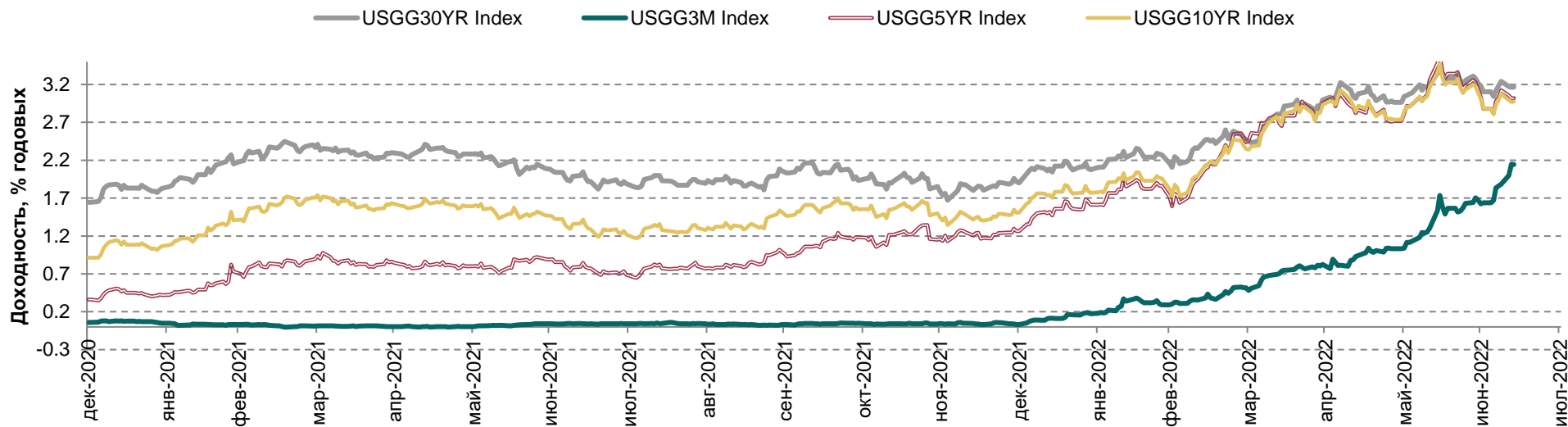
20 июля 2022 г.



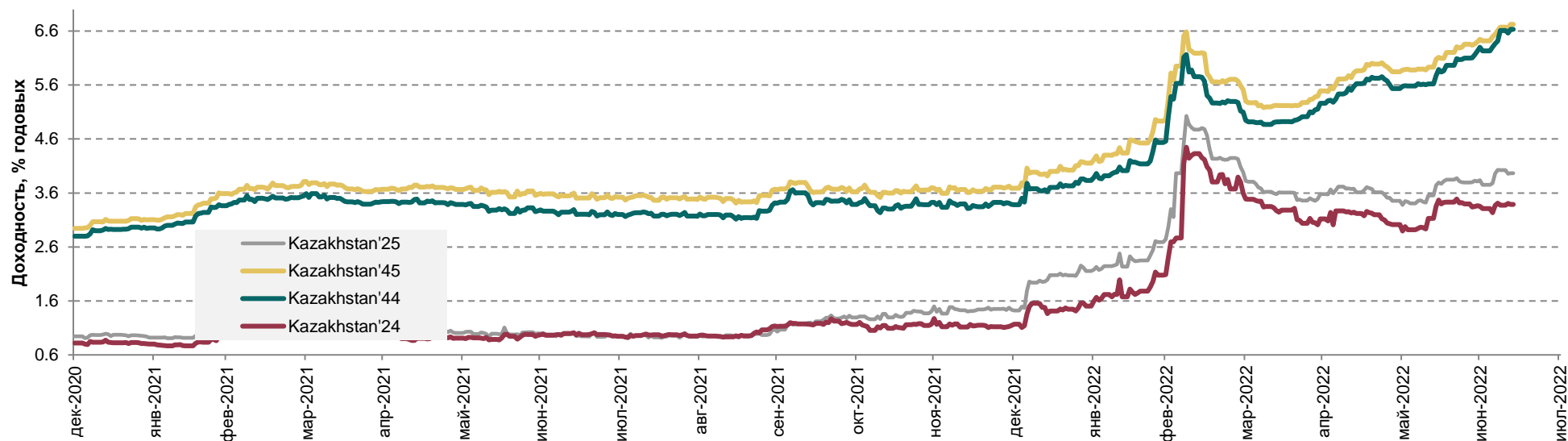
# Ежедневный обзор

20 июля 2022 г.

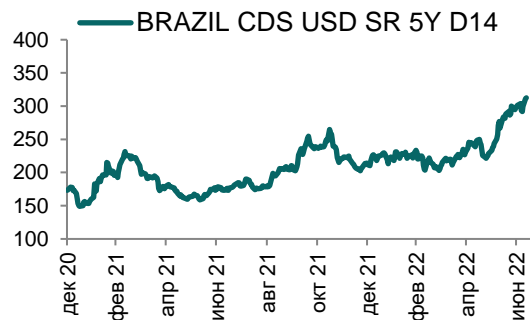
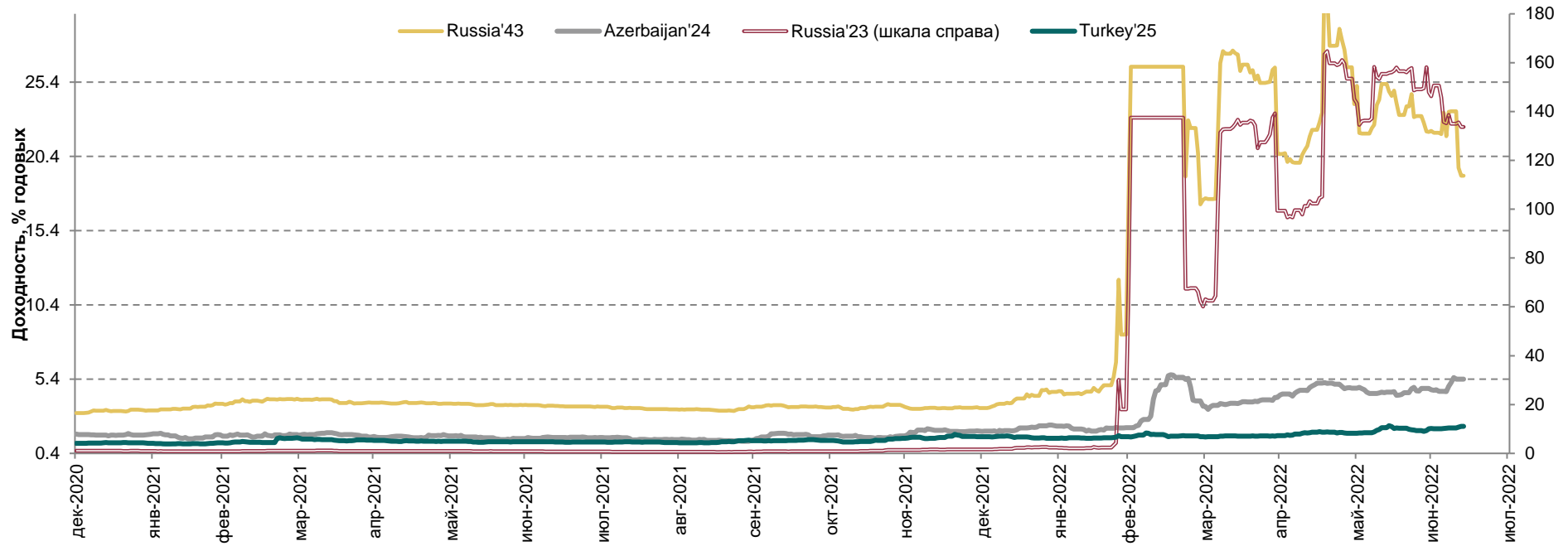
## Доходность государственных ценных бумаг США



## Динамика доходностей суверенных облигаций РК



## Динамика доходностей суверенных еврооблигаций России, Турции и Азербайджана



# Ежедневный обзор

20 июля 2022 г.

**Таблица 2. Информация по казахстанским еврооблигациям**

Выпуск	Валюта	Купон	Цена		Доходность		Сред		Дата погашения	Объем бумаг в обращении, млн.	Дюрация
			Покупка	Продажа	Покупка	Продажа	Z-Sprd	G-Sprd			
<b>Республика Казахстан</b>											
KAZAKS 0.6 09/30/26	EUR	0,60	91,71	95,60	2,67	1,67	-66,11	16,24	30.09.2026	500	4,14
KAZAKS 2 3/8 11/09/28	EUR	2,38	95,28	-	3,20	-	77,68	158,77	09.11.2028	525	#N/A N/A
KAZAKS 1 1/2 09/30/34	EUR	1,50	74,42	75,72	4,21	4,05	138,50	224,47	30.09.2034	650	10,53
KAZAKS 1.55 11/09/23	EUR	1,55	98,30	98,99	2,81	2,29	73,55	140,17	09.11.2023	525	1,35
KAZAKS 3 7/8 10/14/24	USD	3,88	100,66	101,13	3,58	3,36	-8,62	-6,09	14.10.2024	1500	2,19
KAZAKS 6 1/2 07/21/45	USD	6,50	104,28	105,21	6,15	6,08	299,36	249,63	21.07.2045	1500	11,84
KAZAKS 5 1/8 07/21/25	USD	5,13	103,51	104,20	3,91	3,68	25,93	14,55	21.07.2025	2500	2,80
KAZAKS 4 7/8 10/14/44	USD	4,88	87,18	87,79	5,92	5,86	278,04	226,08	14.10.2044	1000	12,72
<b>НК КазМунайГаз</b>											
KZOKZ 6 3/8 10/24/48	USD	6,38	88,11	89,05	7,41	7,32	427,67	382,80	24.10.2048	1500	11,75
KZOKZ 5 3/4 04/19/47	USD	5,75	81,98	82,89	7,34	7,24	418,46	371,19	19.04.2047	1250	11,82
KZOKZ 5 3/8 04/24/30	USD	5,38	90,39	91,25	6,98	6,83	358,39	333,85	24.04.2030	1250	6,16
KZOKZ 3 1/2 04/14/33	USD	3,50	74,33	75,28	6,91	6,75	352,96	330,56	14.04.2033	750	8,41
KZOKZ 4 3/4 04/19/27	USD	4,75	90,50	91,44	7,10	6,86	353,27	331,99	19.04.2027	1000	4,17
KZOKZ 4 3/4 04/24/25	USD	4,75	94,04	94,91	7,09	6,74	330,75	322,77	24.04.2025	500	2,59
<b>Самрук Казына</b>											
SAMRUK 2 10/28/26	USD	2,00	86,61	87,61	5,49	5,21	186,76	167,62	28.10.2026	500	4,06
<b>КазТрансГаз</b>											
KZTGKZ 4 3/8 09/26/27	USD	4,38	88,56	89,78	7,00	6,70	339,74	317,10	26.09.2027	706	4,53
<b>Казахстан ТемирЖолы</b>											
KTZKZ 3.638 06/20/22	CHF	3,64	99,66	99,96	43,15	7,68	869,00	831,46	20.06.2022	185	0,01
KTZKZ 3 1/4 12/05/23	CHF	3,25	91,92	93,33	9,37	8,24	742,20	796,85	05.12.2023	250	1,32
KTZKZ 6.95 07/10/42	USD	6,95	92,38	93,67	7,70	7,57	441,26	390,21	10.07.2042	883	10,06
<b>Банк Развития Казахстана</b>											
DBKAZ 5 3/4 05/12/25	USD	5,75	99,20	99,92	6,05	5,78	235,39	226,10	12.05.2025	500	2,62
DBKAZ 4 1/8 12/10/22	USD	4,13	99,23	100,34	5,77	3,41	92,51	108,67	10.12.2022	564	0,47
DBKAZ 2.95 05/06/31	USD	2,95	75,57	76,71	6,63	6,43	320,11	297,10	06.05.2031	500	7,42
<b>ForteBank</b>											
ALLIBK 14 06/30/22	USD	14,00	100,03	100,73	12,44	-5,77	3844,31	-685,91	30.06.2022	75	0,04
<b>ТенгизШевройл</b>											
TENGIZ 4 08/15/26	USD	4,00	87,66	89,04	7,71	7,27	390,07	373,61	15.08.2026	1000	3,45
TENGIZ 3 1/4 08/15/30	USD	3,25	78,16	79,32	6,78	6,56	332,25	307,85	15.08.2030	750	6,76
TENGIZ 2 5/8 08/15/25	USD	2,63	87,22	88,17	7,22	6,85	343,26	331,70	15.08.2025	500	2,91

# Ежедневный обзор

20 июля 2022 г.

**Таблица 3. Информация по узбекским еврооблигациям**

Выпуск	Валюта	Купон	Цена		Доходность		Спред		Дата погашения	Объем бумаг в обращении, млн.	Дюрация
			Покупка	Продажа	Покупка	Продажа	Z-Sprd	G-Sprd			
<b>Республика Узбекистан</b>											
UZBEK 4,75 2024	USD	4,75%	94,47	95,45	8,51	7,83	505,29	510,86	20.02.2024	500	1,47
UZBEK 5,375 2029	USD	5,38%	84,47	85,55	8,50	8,26	567,32	540,72	20.02.2029	500	5,18
UZBEK 3,7 2030	USD	3,70%	70,68	71,94	8,71	8,44	578,35	554,76	25.11.2030	555	6,68
<b>НБ Республики Узбекистан</b>											
NBUZB 4,85 2025	USD	4,85%	90,98	91,83	8,02	7,71	563,35	541,37	21.10.2025	300	2,88
<b>Узпромстройбанк</b>											
SQBNZU 5,75 2024	USD	5,75%	90,17	92,72	10,52	9,22	625,84	615,38	02.12.2024	300	2,13
<b>Ипотека Банк</b>											
IPTBZU 5,5 2025	USD	5,50%	87,09	87,99	10,14	9,79	685,45	663,35	19.11.2025	300	2,91

**Таблица 4. Информация по отслеживаемым еврооблигациям**

Выпуск	Валюта	Купон	Цена		Доходность		Спред		Дата погашения	Объем бумаг в обращении, млн.	Дюрация
			Покупка	Продажа	Покупка	Продажа	Z-Sprd	OAS-Sprd			
<b>Отслеживаемые облигации</b>											
SEASPAN CORP	USD	5,50%	76,22	76,49	10,33	10,27	749,54	721,85	01.08.2029	750	5,29
GRUPO AXO SA DE CV	USD	5,75%	81,87	83,45	11,67	11,09	827,74	803,28	08.06.2026	325	3,29
CYDSA SAB DE CV	USD	6,25%	87,61	88,96	9,29	8,94	616,14	590,75	04.10.2027	402	4,20
BUKIT MAKMUR MANDIRI UTA	USD	7,75%	81,09	82,78	14,75	14,04	1120,01	1095,47	10.02.2026	400	2,81
EMPRESA ELECTRICA COCHRA	USD	5,50%	82,79	84,48	13,81	12,88	1000,06	983,74	14.05.2027	315	2,11
GRUPO UNICOMER CO LTD	USD	7,88%	97,89	98,82	9,22	8,62	555,04	552,65	01.04.2024	350	1,53
IOCHPE-MAX/MAX WHEELS MX	USD	5,00%	81,33	82,48	9,22	8,93	615,54	589,32	07.05.2028	400	4,75
ADECOAGRO SA	USD	6,00%	88,81	89,86	8,73	8,45	567,51	541,11	21.09.2027	500	4,21

# Ежедневный обзор

20 июля 2022 г.

## Кривая доходности ГЦБ

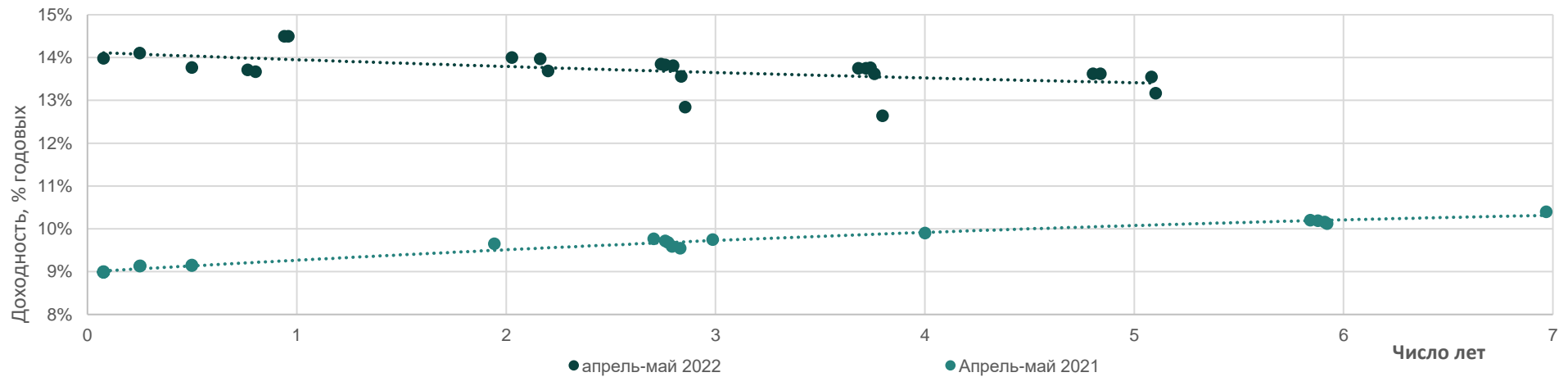


Таблица 5. Последние размещения нот и ГЦБ

Эмитент	Тикер	Доходность	Лет до погашения*	Дата размещения
<b>Краткосрочные ноты</b>				
Национальный Банк РК	NTK028_2792	13,98%	0,08	23-май-2022
Национальный Банк РК	NTK029_2776	10,23%	0,08	21-фев-2022
Национальный Банк РК	NTK091_2789	14,11%	0,25	4-май-2022
Национальный Банк РК	NTK092_2717	9,13%	0,25	4-май-2021
Национальный Банк РК	NTK182_2781	13,77%	0,50	18-мар-2022
Национальный Банк РК	NTK364_2651	10,69%	1,00	17-июн-2020
<b>Ценные бумаги Министерства Финансов</b>				
Министерство Финансов	MUM144_0003	14,50%	0,9	25-май-2022
Министерство Финансов	MUM120_0017	13,62%	4,8	25-май-2022
Министерство Финансов	MUM180_0001	14,00%	2,0	25-май-2022
Министерство Финансов	MUM144_0003	14,50%	0,9	18-май-2022
Министерство Финансов	MUM120_0017	13,62%	4,8	18-май-2022
Министерство Финансов	MOM048_0052	13,75%	3,7	18-май-2022
Министерство Финансов	MOM036_0091	13,85%	2,7	18-май-2022
Министерство Финансов	MUM180_0001	14,00%	2,0	11-май-2022
Министерство Финансов	MUM144_0003	14,50%	1,0	11-май-2022
Министерство Финансов	MOM036_0091	13,83%	2,8	11-май-2022
Министерство Финансов	MOM048_0052	13,75%	3,7	5-май-2022
Министерство Финансов	MUM120_0017	13,62%	4,8	5-май-2022
Министерство Финансов	MUM132_0006	13,76%	3,2	28-апр-2022
Министерство Финансов	MOM048_0052	13,79%	3,7	27-апр-2022

# Ежедневный обзор

20 июля 2022 г.

Министерство Финансов	MUM180_0002	13,97%	2,2	27-апр-2022
Министерство Финансов	MOM036_0091	13,81%	2,8	27-апр-2022
Министерство Финансов	MOM048_0052	13,62%	3,8	20-апр-2022
Министерство Финансов	MUM072_0013	13,55%	5,1	20-апр-2022
Министерство Финансов	MUM072_0013	13,17%	5,1	13-апр-2022
Министерство Финансов	MUM180_0002	13,69%	2,2	13-апр-2022
Министерство Финансов	MOM036_0091	13,56%	2,8	13-апр-2022
Министерство Финансов	MOM036_0091	12,84%	2,9	6-апр-2022
Министерство Финансов	MOM048_0052	12,64%	3,8	6-апр-2022
Министерство Финансов	MUM072_0013	12,50%	5,1	29-мар-2022
Министерство Финансов	MOM036_0091	12,71%	2,9	29-март-2022
Министерство Финансов	MUM072_0013	12,50%	5,1	29-март-2022
Министерство Финансов	MOM048_0052	12,59%	3,8	24-март-2022
Министерство Финансов	MUM072_0013	12,63%	5,2	24-март-2022
Министерство Финансов	MKM012_0150	13,70%	0,9	16-март-2022
Министерство Финансов	MOM036_0091	12,72%	2,9	16-март-2022
Министерство Финансов	MOM048_0052	12,67%	3,9	16-март-2022
Министерство Финансов	MUM096_0011	13,21%	6,7	2-март-2022
Министерство Финансов	MUM180_0016	12,91%	14,9	2-март-2022
Министерство Финансов	MUM180_0015	11,10%	14,5	23-февр.-2022
Министерство Финансов	MUM096_0012	10,97%	7,4	23-февр.-2022
Министерство Финансов	MUM180_0002	10,73%	2,4	16-февр.-2022
Министерство Финансов	MUM120_0019	11,04%	9,1	16-февр.-2022
Министерство Финансов	MOM036_0091	10,75%	3,0	9-февр.-2022
Министерство Финансов	MUM132_0007	10,99%	10,5	9-февр.-2022
Министерство Финансов	MUM096_0013	11,00%	8,0	2-февр.-2022
Министерство Финансов	MUM156_0007	11,00%	12,0	2-февр.-2022
Министерство Финансов	MUM180_0016	11,05%	15,0	26-январ.-2022
Министерство Финансов	MUM072_0013	10,90%	5,3	26-январ.-2022
Министерство Финансов	MKM012_0150	10,30%	1,0	20-январ.-2022
Министерство Финансов	MOM048_0052	10,67%	4,0	19-январ.-2022
Министерство Финансов	MUM144_0009	10,87%	11,6	19-январ.-2022
Министерство Финансов	MUM096_0011	10,75%	6,8	12-январ.-2022
Министерство Финансов	MUM096_0012	10,75%	7,6	5-январ.-2022
Министерство Финансов	MUM120_0019	10,78%	9,2	20-дек.-2021
Министерство Финансов	MUM096_0012	10,75%	7,6	13-дек.-2021
Министерство Финансов	MUM120_0016	10,59%	3,5	10-дек.-2021
Министерство Финансов	MUM132_0007	10,81%	10,6	8-дек.-2021
Министерство Финансов	MUM180_0001	10,40%	2,5	29-нояб.-2021
Министерство Финансов	MUM180_0015	10,87%	14,7	29-нояб.-2021
Министерство Финансов	MOM060_0052	10,69%	4,7	26-нояб.-2021
Министерство Финансов	MUM168_0005	10,85%	13,3	24-нояб.-2021
Министерство Финансов	MUM072_0013	10,69%	5,5	22-нояб.-2021
Министерство Финансов	MOM060_0052	10,69%	4,7	19-нояб.-2021

# Ежедневный обзор

20 июля 2022 г.

Министерство Финансов	MUM120_0019	10,78%	9,3	19-нояб.-2021
Министерство Финансов	MUM156_0002	10,40%	1,7	17-нояб.-2021
Министерство Финансов	MUM132_0007	10,81%	10,7	17-нояб.-2021
Министерство Финансов	MUM120_0016	10,59%	3,5	15-нояб.-2021
Министерство Финансов	MUM144_0009	10,83%	11,8	15-нояб.-2021
Министерство Финансов	MUM180_0015	10,87%	14,8	12-нояб.-2021
Министерство Финансов	MOM060_0052	10,69%	4,7	10-нояб.-2021
Министерство Финансов	MUM132_0007	10,81%	10,7	10-нояб.-2021
Министерство Финансов	MUM096_0012	10,75%	7,7	8-нояб.-2021
Министерство Финансов	MUM084_0017	10,48%	2,2	5-нояб.-2021
Министерство Финансов	MUM156_0007	10,83%	12,3	3-нояб.-2021
Министерство Финансов	MUM084_0018	10,72%	6,4	1-нояб.-2021
Министерство Финансов	MUM120_0016	10,54%	3,6	29-окт.-2021
Министерство Финансов	MOM060_0052	10,68%	4,8	27-окт.-2021
Министерство Финансов	MUM180_0015	10,82%	14,8	25-окт.-2021
Министерство Финансов	MUM168_0005	10,80%	13,4	22-окт.-2021
Министерство Финансов	MUM180_0001	10,41%	2,6	20-окт.-2021
Министерство Финансов	MUM072_0013	10,65%	5,6	18-окт.-2021
Министерство Финансов	MUM156_0002	10,16%	1,8	15-окт.-2021
Министерство Финансов	MUM132_0007	10,74%	10,8	15-окт.-2021
Министерство Финансов	MOM060_0052	10,59%	4,8	13-окт.-2021
Министерство Финансов	MUM144_0009	10,76%	11,9	11-окт.-2021
Министерство Финансов	MUM096_0012	10,66%	7,8	8-окт.-2021
Министерство Финансов	MUM168_0005	10,79%	13,4	4-окт.-2021
Министерство Финансов	MUM120_0016	10,45%	3,7	1-окт.-2021
Министерство Финансов	MUM180_0001	10,40%	2,6	29-сент.-2021
Министерство Финансов	MOM060_0052	10,56%	4,9	27-сент.-2021
Министерство Финансов	MUM144_0009	10,76%	11,9	24-сент.-2021
Министерство Финансов	MUM156_0007	10,77%	12,4	22-сент.-2021
Министерство Финансов	MUM180_0015	10,81%	14,9	20-сент.-2021
Министерство Финансов	MUM072_0013	10,59%	5,7	17-сент.-2021
Министерство Финансов	MUM096_0012	10,66%	7,9	15-сент.-2021
Министерство Финансов	MUM084_0018	10,56%	6,6	13-сент.-2021
Министерство Финансов	MUM120_0016	10,43%	3,7	10-сент.-2021
Министерство Финансов	MUM120_0019	10,64%	9,5	8-сент.-2021
Министерство Финансов	MOM060_0052	10,47%	4,9	6-сент.-2021
Министерство Финансов	MUM132_0007	10,67%	10,9	3-сент.-2021
Министерство Финансов	MUM096_0012	10,58%	7,9	27-авг.-2021
Министерство Финансов	MUM180_0015	10,78%	5,0	25-авг.-2021
Министерство Финансов	MUM144_0009	10,69%	11,6	23-авг.-2021
Министерство Финансов	MUM168_0005	10,75%	13,6	18-авг.-2021
Министерство Финансов	MOM060_0052	10,50%	7,0	16-авг.-2021
Министерство Финансов	MUM120_0016	10,36%	3,8	13-авг.-2021
Министерство Финансов	MUM156_0007	10,72%	12,5	11-авг.-2021



# Ежедневный обзор

20 июля 2022 г.

Министерство Финансов	MUM060_0052	10,50%	7,0	4-авг.-2021
Министерство Финансов	MUM072_0013	10,50%	5,8	2-авг.-2021
Министерство Финансов	MUM168_0005	10,75%	13,6	30-июл-2021
Министерство Финансов	MUM084_0018	10,51%	6,7	30-июл-2021
Министерство Финансов	MUM132_0007	10,65%	11,0	29-июл-2021
Министерство Финансов	MUM120_0016	10,30%	3,8	29-июл-2021
Министерство Финансов	MUM096_0012	10,55%	8,0	28-июл-2021
Министерство Финансов	MUM180_0001	10,10%	2,8	28-июл-2021
Министерство Финансов	MUM120_0016	10,26%	3,8	27-июл-2021
Министерство Финансов	MUM132_0007	<b>10,65%</b>	11,0	26-июл-2021
Министерство Финансов	MUM180_0013	10,67%	11,7	23-июл-2021
Министерство Финансов	MUM120_0016	10,07%	3,8	23-июл-2021
Министерство Финансов	MUM180_0013	10,67%	11,7	21-июл-2021
Министерство Финансов	MUM072_0013	10,46%	5,8	19-июл-2021
Министерство Финансов	MUM180_0013	10,67%	11,7	16-июл-2021
Министерство Финансов	MUM072_0013	10,49%	5,8	14-июл-2021
Министерство Финансов	MUM156_0007	10,70%	12,6	12-июл-2021
Министерство Финансов	MUM084_0018	10,51%	6,77	7-июл-2021
Министерство Финансов	MUM120_0016	10,07%	3,90	2-июл-2021
Министерство Финансов	MUM240_0001	10,55%	10,82	30-июн-2021
Министерство Финансов	MUM084_0018	10,48%	6,79	29-июн-2021
Министерство Финансов	MUM180_0001	9,60%	2,90	25-июн-2021
Министерство Финансов	MUM072_0013	10,48%	5,92	18-июн-2021
Министерство Финансов	MUM168_0005	10,70%	13,74	16-июн-2021
Министерство Финансов	MUM072_0013	10,45%	5,93	14-июн-2021
Министерство Финансов	MUM120_0016	9,97%	3,96	11-июн-2021
Министерство Финансов	MUM156_0007	10,65%	12,70	9-июн-2021
Министерство Финансов	MUM144_0003	9,68%	1,88	7-июн-2021
Министерство Финансов	MUM120_0016	10,02%	3,7	4-июнь-2021
Министерство Финансов	MUM180_0013	10,64%	11,8	2-июнь-2021
Министерство Финансов	MUM180_0012	10,50%	8,7	31-май-2021
Министерство Финансов	MUM120_0016	9,90%	4,0	28-май-2021
Министерство Финансов	MUM180_0001	9,75%	3,0	26-май-2021
Министерство Финансов	MUM120_0019	10,49%	9,8	25-май-2021
Министерство Финансов	MUM084_0018	10,40%	6,9	21-май-2021
Министерство Финансов	MUM072_0013	10,40%	6	19-май-2021
Министерство Финансов	MUM084_0017	9,77%	2,7	18-май-2021
Министерство Финансов	MUM144_0003	9,65%	1,94	17-май-2021
Министерство Финансов	MUM168_0005	10,62%	13,83	14-май-2021
Министерство Финансов	MUM084_0018	10,40%	6,92	12-май-2021
Министерство Финансов	MUM180_0012	10,45%	8,76	5-май-2021
Министерство Финансов	MUM120_0017	10,20%	5,84	4-май-2021
Министерство Финансов	MUM084_0017	9,72%	2,76	28-апр.-2021
Министерство Финансов	MUM084_0018	10,40%	6,97	26-апр.-2021

# Ежедневный обзор

20 июля 2022 г.

Министерство Финансов	MUM084_0017	9,68%	2,77	23-апр.-2021
Министерство Финансов	MUM120_0017	10,19%	5,88	21-апр.-2021
Министерство Финансов	MUM156_0007	10,58%	12,84	19-апр.-2021
Министерство Финансов	MUM084_0017	9,59%	2,79	16-апр.-2021
Министерство Финансов	MUM180_0013	10,56%	11,98	14-апр.-2021
Министерство Финансов	MUM084_0018	10,40%	7,01	12-апр.-2021
Министерство Финансов	MUM120_0017	10,16%	5,91	9-апр.-2021
Министерство Финансов	MUM180_0012	10,35%	8,84	7-апр.-2021
Министерство Финансов	MUM120_0017	10,12%	5,92	5-апр.-2021
Министерство Финансов	MUM084_0017	9,55%	2,83	2-апр.-2021
Министерство Финансов	MUM180_0012	10,25%	8,86	30-мар.2021
Министерство Финансов	MUM084_0017	9,47%	2,84	29-мар.2021
Министерство Финансов	MUM132_0003	9,25%	1	26-мар.2021
Министерство Финансов	MUM084_0017	9,41%	2,85	25-мар.2021
Министерство Финансов	MUM084_0017	9,36%	2,87	18-мар.2021
Министерство Финансов	MUM120_0019	10,30%	10,01	17-мар.2021
Министерство Финансов	MUM120_0016	9,37%	4,21	12-мар.2021
Министерство Финансов	MUM168_0005	10,25%	14,01	10-мар.2021
Министерство Финансов	MUM084_0017	9,27%	2,9	09-мар.2021
Министерство Финансов	MUM084_0017	9,26%	2,91	05-мар.2021
Министерство Финансов	MUM084_0017	9,26%	2,91	03-мар.2021
Министерство Финансов	MUM156_0007	10,13%	12,98	01-мар.2021
Министерство Финансов	MKM012_0149	8,99%	0,9	26-февр.2021
Министерство Финансов	MUM120_0016	9,38%	4,25	26-февр.2021
Министерство Финансов	MUM156_0002	9,17%	2,4	25-февр.2021
Министерство Финансов	MUM084_0017	9,30%	2,93	24-февр.2021
Министерство Финансов	MUM180_0012	10,05%	8,95	23-февр.2021
Министерство Финансов	MUM156_0002	9,19%	2,41	19-февр.2021
Министерство Финансов	MUM156_0007	10,12%	13,01	17-февр.2021
Министерство Финансов	MKM012_0149	9,14%	0,94	12-февр.2021
Министерство Финансов	MUM096_0011	10,07%	7,72	8-февр.2021
Министерство Финансов	MUM120_0016	9,77%	4,31	5-февр.2021
Министерство Финансов	MUM180_0011	10,00%	8,53	3-февр.2021
Министерство Финансов	MUM120_0017	9,99%	6,09	1-февр.2021
Министерство Финансов	MUM180_0001	9,57%	3,31	29-январ.2021
Министерство Финансов	MUM156_0002	9,47%	2,49	29-январ.2021
Министерство Финансов	MUM180_0013	10,40%	12,19	27-январ.2021
Министерство Финансов	MUM120_0017	10,03%	6,11	25-январ.2021
Министерство Финансов	MUM156_0002	9,58%	2,51	22-январ.2021
Министерство Финансов	MUM240_0001	10,21%	11,27	18-январ.2021
Министерство Финансов	MUM120_0017	10,10%	6,15	13-январ.2021
Министерство Финансов	MUM180_0001	10,00%	3,37	6-январ.2021

Источник: KASE, \*лет до погашения с момента размещения

**Таблица 6. Доля владения нот НБК нерезидентами, млрд. тенге**

Дата	Доля владения нот НБК нерезидентами						Изменение (нерезиденты)
	Резиденты	Нерезиденты	Всего в обращении	Резиденты	Нерезиденты		
27.05.2022	1 585,22	150,76	1 735,99	91,3%	8,7%	-10,00	
20.05.2022	1 578,15	160,76	1 738,91	90,8%	9,2%	0,00	
13.05.2022	1 602,67	160,76	1 763,44	90,9%	9,1%	-20,00	
06.05.2022	1 598,97	180,76	1 779,73	89,8%	10,2%	18,75	
29.04.2022	1 610,90	162,01	1 772,92	90,9%	9,1%	0,00	
22.04.2022	1 552,75	162,01	1 714,76	90,6%	9,4%	17,91	
15.04.2022	1 435,62	144,1	1 579,72	90,9%	9,1%	14,09	
08.04.2022	1 390,41	130,01	1 520,42	91,4%	8,6%	15,00	
01.04.2022	1 354,55	115,01	1 469,56	92,2%	7,8%	40,00	
25.03.2022	1 250,90	75,01	1 325,91	94,3%	5,7%	-71,34	
18.03.2022	1 430,42	146,35	1 576,77	90,7%	9,3%	24,04	
11.03.2022	1 341,62	122,31	1 463,93	91,6%	8,4%	-55,06	
05.03.2022	1 683,99	177,37	1 861,36	90,5%	9,5%	-20,04	
25.02.2022	1 679,87	197,41	1 877,28	89,5%	10,5%	45,59	
18.02.2022	1 710,03	151,82	1 861,85	91,8%	8,2%	10,56	
11.02.2022	1 770,99	141,26	1 912,25	92,6%	7,4%	12,25	
04.02.2022	1 645,90	129,01	1 774,90	92,7%	7,3%	-13,03	
28.01.2022	1 639,32	142,04	1 781,36	92,0%	8,0%	2,00	
21.01.2022	1 693,79	140,04	1 833,83	92,4%	7,6%	10,09	
14.01.2022	1 618,00	129,95	1 747,96	92,6%	7,4%	-62,43	
06.01.2022	1 640,99	192,38	1 833,36	89,5%	10,5%	-18,92	
31.12.2021	1 938,48	211,3	2 149,78	90,2%	9,8%	-0,38	
24.12.2021	1 842,45	211,68	2 054,14	89,7%	10,3%	-4,20	
15.12.2021	1 899,57	215,88	2 115,45	89,8%	10,2%	-111,93	
10.12.2021	2 095,32	327,81	2 423,13	86,5%	13,5%	-45,31	
03.12.2021	2 275,47	373,12	2 648,59	85,9%	14,1%	0,45	
26.11.2021	2 152,41	372,67	2 525,08	85,2%	14,8%	-30,40	
19.11.2021	2 086,03	403,07	2 489,11	83,8%	16,2%	22,58	
12.11.2021	2 018,44	380,49	2 398,93	84,1%	15,9%	43,00	
05.11.2021	2 036,33	337,49	2 373,82	85,8%	14,2%	-108,72	
29.10.2021	2 546,32	446,21	2 992,54	85,1%	14,9%	25,45	
22.10.2021	2 416,90	420,76	2 837,66	85,2%	14,8%	51,15	
15.10.2021	2 425,02	369,61	2 794,62	86,8%	13,2%	-52,29	
08.10.2021	2 433,47	421,9	2 855,37	85,2%	14,8%	2,78	
01.10.2021	2 379,45	419,12	2 798,58	85,0%	15,0%	-52,09	
24.09.2021	2 535,46	471,21	3 006,67	84,3%	15,7%	85,48	
17.09.2021	2 432,57	385,73	2 818,29	86,3%	13,7%	33,05	

# Ежедневный обзор

20 июля 2022 г.

10.09.2021	2 424,57	352,68	2 777,26	87,3%	12,7%	-67,52
03.09.2021	2 690,72	420,2	3 110,91	86,5%	13,5%	-9,88
27.08.2021	2 793,58	430,08	3 223,66	86,7%	13,3%	-35,00
20.08.2021	2 782,93	465,08	3 248,01	85,7%	14,3%	-11,87
13.08.2021	2 730,47	476,95	3 207,42	85,1%	14,9%	49,15
06.08.2021	2 779,62	427,8	3 207,42	86,7%	13,3%	-53,43
30.07.2021	2 899,72	481,23	3 380,95	85,8%	14,2%	-26,20
23.07.2021	3 007,80	507,43	3 515,23	85,6%	14,4%	-49,44
16.07.2021	3 028,90	556,87	3 585,77	84,5%	15,5%	19,00
09.07.2021	3 029,13	537,87	3 567,00	84,9%	15,1%	12,08
03.07.2021	3 017,83	525,79	3 543,62	85,2%	14,8%	11,11
25.06.2021	2 941,48	514,68	3 456,16	85,1%	14,9%	-57,66
18.06.2021	2 900,83	572,34	3 473,17	83,5%	16,5%	26,06
11.06.2021	2 945,94	546,28	3 492,22	84,4%	15,6%	-28,41
04.06.2021	2 899,15	574,69	3 473,84	83,5%	16,5%	63,04
28.05.2021	2 733,50	511,65	3 245,15	84,2%	15,8%	-27,09
21.05.2021	2 667,30	538,74	3 206,04	83,2%	16,8%	26,37
14.05.2021	2 583,91	512,37	3 096,28	83,5%	16,5%	56,68
06.05.2021	2 668,79	455,69	3 124,48	85,4%	14,6%	6,53
30.04.2021	3 036,14	449,16	3 485,31	87,1%	12,9%	48,61
23.04.2021	2 989,95	400,55	3 390,50	88,2%	11,8%	-104,03
16.04.2021	2 856,56	504,58	3 361,14	85,0%	15,0%	-32,78
09.04.2021	2 982,52	537,36	3 519,89	84,7%	15,3%	-9,34
02.04.2021	2 915,59	546,7	3 462,29	84,2%	15,8%	-18,26
26.03.2021	2 891,13	564,96	3 456,08	83,7%	16,3%	1,81
19.03.2021	3 103,20	563,15	3 666,17	84,6%	15,4%	39,58
12.03.2021	3 110,10	523,57	3 633,68	85,6%	14,4%	-32,05
05.03.2021	3 161,39	555,62	3 717,01	85,1%	14,9%	-44,62
26.02.2021	3 184,01	600,24	3 784,25	84,1%	15,9%	79,60
19.02.2021	3 157,94	520,64	3 678,58	85,8%	14,2%	14,79
12.02.2021	3 215,93	505,85	3 721,77	86,4%	13,6%	52,20
05.02.2021	3 265,40	453,65	3 719,05	87,8%	12,2%	65,81
29.01.2021	2 998,15	387,84	3 385,99	88,5%	11,5%	-11,49
22.01.2021	2 787,13	399,33	3 186,46	87,5%	12,5%	101,79
15.01.2021	2 710,42	297,54	3 007,96	90,1%	9,9%	-48,83
08.01.2021	2 421,39	346,37	2 767,76	87,5%	12,5%	-4,88
31.12.2020	2 703,94	351,25	3 055,19	88,5%	11,5%	34,55
25.12.2020	2 588,32	316,7	2 905,02	89,1%	10,9%	0,49
20.12.2020	2 549,40	316,21	2 865,61	89,0%	11,0%	-10,51
11.12.2020	2 448,78	326,72	2 775,50	88,2%	11,8%	32,94
04.12.2020	2 291,64	293,78	2 585,42	88,6%	11,4%	-0,85

# Ежедневный обзор

20 июля 2022 г.

27.11.2020	2 568,28	294,63	2 862,91	89,7%	10,3%	11,38
20.11.2020	2 593,11	283,25	2 876,36	90,2%	9,8%	112,19
13.11.2020	2 700,93	171,06	2 871,99	94,0%	6,0%	-27,84
06.11.2020	2 709,74	198,9	2 908,64	93,2%	6,8%	1,91
30.10.2020	2 718,02	196,99	2 915,01	93,2%	6,8%	14,21
23.10.2020	2 957,30	182,78	3 140,08	94,2%	5,8%	-15,65
16.10.2020	3 063,48	198,43	3 261,91	93,9%	6,1%	46,78
09.10.2020	3 128,26	151,65	3 279,91	95,4%	4,6%	9,60
02.10.2020	3 185,66	142,05	3 327,71	95,7%	4,3%	13,49
25.09.2020	3 172,00	128,56	3 300,56	96,1%	3,9%	

Источник: Национальный Банк РК

Подготовлено АО «Halyk Global Markets»

АО «Halyk Finance»

Департамент исследований

**E-mail**

research@halykfinance.kz

Департамент продаж

**E-mail**

sales@halykfinance.kz

**Адрес:**

Halyk Finance  
пр. Абая, 109 «В», 5 этаж  
A05A1B4, Алматы, Республика Казахстан  
Тел. +7 727 339 43 77  
[www.halykfinance.kz](http://www.halykfinance.kz)

**Bloomberg**

HLFN

**Thomson Reuters**

Halyk Finance

**Factset**

Halyk Finance

**Capital IQ**

Halyk Finance

#### Заявление об ограничении ответственности

Настоящая публикация носит исключительно информационный характер и не является предложением или попыткой со стороны АО «Halyk Finance» купить, продать или вступить в иную сделку в отношении каких-либо ценных бумаг и иных финансовых инструментов, на которые в настоящей публикации может содержаться ссылка, предоставить какие-либо инвестиционные рекомендации или услуги. Указанные предложения могут быть направлены исключительно в соответствии с требованиями применимого законодательства. Настоящая публикация основана на информации, которую мы считаем надежной, однако мы не утверждаем, что все приведенные сведения абсолютно точны. При этом, отмечаем, что прошлая доходность не является показателем доходности инвестиций в будущем. Мы не несем ответственности за использование клиентами информации, содержащейся в настоящей публикации, а также за сделки и операции с ценными бумагами и иными финансовыми инструментами, упоминающимися в ней. Мы не берем на себя обязательство регулярно обновлять информацию, которая содержится в настоящей публикации или исправлять возможные неточности. HF, его аффилированные и должностные лица, партнеры и сотрудники, в том числе лица, участвующие в подготовке и выпуске этого материала, оставляют за собой право участвовать в сделках в отношении упоминающихся в настоящей публикации ценных бумаг и иных финансовых инструментов. Также отмечаем, что на ценные бумаги и иные финансовые инструменты, рассматриваемые в настоящей публикации и номинированные в иностранной валюте, могут оказывать влияние обменные курсы валют. Изменение обменных курсов валют может вызвать снижение стоимости инвестиций в указанные активы. Следует иметь в виду, что инвестирование в Американские депозитарные расписки также подвержено риску изменения обменного курса валют, а инвестирование в казахстанские ценные бумаги и иные финансовые инструменты имеет значительный риск. В указанной связи, инвесторы до принятия решения об участии в сделках с ценными бумагами и иными финансовыми инструментами, рассматриваемыми в настоящей публикации, должны проводить собственное исследование относительно надежности эмитентов данных ценных бумаг и иных финансовых инструментов.

Настоящая информация не предназначена для публичного распространения и не может быть воспроизведена, передана или опубликована, целиком или по частям, без предварительного письменного разрешения АО «Halyk Finance».