



Ежедневный обзор

Индексы окрасились в красный цвет

19 июля 2022 г.

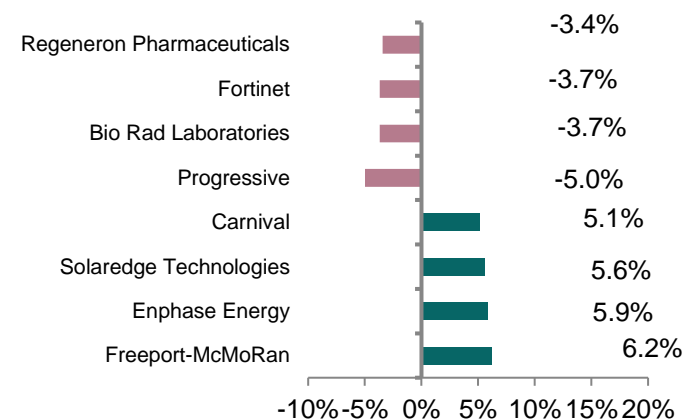
>> Индексы окрасились в красный цвет

Рынок акций США начал неделю со снижения в пределах 0,8%. Сезон публикации квартальной отчетности постепенно набирает обороты. На текущей неделе рынку предстоит переварить финансовые результаты за второй квартал Johnson&Johnson, Netflix, Lockheed Martin, Tesla, United Airlines, Union Pacific и Verizon Communications. После закрытия рынка положительную отчетность предоставил IBM. Несмотря на превышение прогнозов по части доходов и прибыли, на продленных торгах понедельника акции IBM снижаются более чем на 4%. Наибольшим спросом вчера пользовались акции энергетического сектора (+2,0%), получившего импульс от частичного восстановления нефтяных котировок. В пятницу нефть марки Brent впервые за неделю закрылась выше \$100 за баррель и выросла в понедельник до \$106,3 (+5,1%) за баррель.

>> Нефть продолжила дорожать

Нефть марки Brent подскочила в понедельник на 5,1% до \$106,3 за баррель. Безрезультатные переговоры США и Саудовской Аравии взвинтили цены на нефть. С целью снижения инфляционного давления Джо Байден призывал Саудовскую Аравию, ОАЭ и других представителей картеля нарастить добычу. Однако доводы главы Белого дома оказались не убедительными, а представители королевства сослались на приверженность исполнению сделки ОПЕК+. В августе участники сделки ОПЕК+ в рамках ранее принятых договоренностей планируют нарастить нефтедобычу на 648 тыс. б/с.

Лидеры и аутсайдеры индекса S&P 500



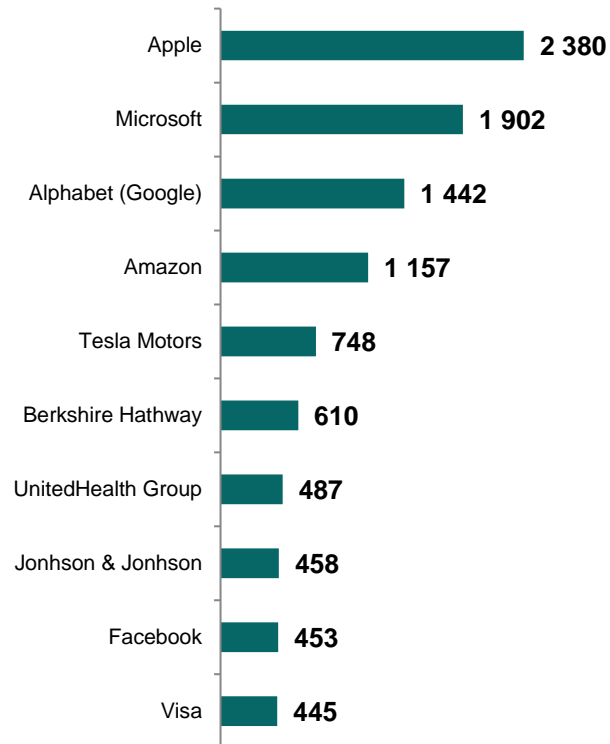
Товарный рынок

	Знач.	Изменение			
		1D	1W	1M	YTD
Brent	106,3	5,1%	-0,8%	-6,9%	36,6%
LME Copper	7 427	3,3%	-2,1%	-17,4%	-23,6%
Zinc	3 006	3,1%	-1,2%	-16,3%	-14,9%
Gold	1 712,1	0,2%	-1,3%	-6,9%	-6,4%
Silver	18,9	1,0%	-1,5%	-12,8%	-18,9%
Natural Gas	7,5	6,6%	16,4%	0,2%	100,5%
Aluminum	2 427	3,6%	2,0%	-4,2%	-13,6%

Ежедневный обзор

19 июля 2022 г.

>> Рыночная капитализация 10 крупнейших публичных компаний США, млрд. \$



>> Динамика изменения индекса S&P 500

	Изменение		Количество эмитентов	Вес, (%)
	в %	в пунктах		
S&P 500	-0,8%	-32,3	503	100%
Information Technology	-1,0%	-10,9	76	27,4%
Health Care	-2,2%	-12,5	64	14,9%
Consumer Discretionary	0,2%	0,9	58	11,0%
Financials	-0,5%	-2,2	66	10,8%
Communication Services	-1,1%	-3,8	26	8,9%
Industrials	-0,6%	-1,8	71	7,6%
Consumer Staples	-1,0%	-2,6	33	6,9%
Energy	2,0%	3,1	21	4,2%
Utilities	-1,4%	-1,6	29	3,0%
Real Estate	-1,1%	-1,2	31	2,9%
Materials	0,2%	0,2	28	2,5%

Ежедневный обзор

19 июля 2022 г.

>> Индексы окрасились в красный цвет

Рынок акций США начал неделю со снижения в пределах 0,8%. Сезон публикации квартальной отчетности постепенно набирает обороты. На текущей неделе рынку предстоит переварить финансовые результаты за второй квартал Johnson&Johnson, Netflix, Lockheed Martin, Tesla, United Airlines, Union Pacific и Verizon Communications. После закрытия рынка положительную отчетность предоставил IBM. Несмотря на превышение прогнозов по части доходов и прибыли, на продленных торгах понедельника акции IBM снижаются более чем на 4%. Наибольшим спросом вчера пользовались акции энергетического сектора (+2,0%), получившего импульс от частичного восстановления нефтяных котировок. В пятницу нефть марки Brent впервые за неделю закрылась выше \$100 за баррель и выросла в понедельник до \$106,3 (+5,1%) за баррель. Тем не менее несмотря на уверенный подъем котировок «черного золота», рост энергетического сектора оказался достаточно сдержанным. Помимо представителей энергетического сектора, инвесторы активно выкупали просадку металлургов. Так, в ответ на рост цен на медь до \$7 427 за тонну (+3,3%) акции Freeport-МcMoran стали лидером среди компонентов индекса S&P 500 (-0,84%) и выросли на 6,2%. Между тем вчера стало известно, что объем вложений Китая в американские государственные ценные бумаги впервые с мая 2010 года опустился ниже \$1 трлн. В абсолютном выражении размер вложения КНР в государственный долг США в конце мая составлял \$980,8 млрд., что на \$23 млрд. меньше апрельского значения и на 9% ниже уровня аналогичного периода прошлого года.

>> Корпоративный блок

Акции ведущего американского авиаперевозчика Delta Air Lines выросли на 3,5% на информации о решении по обновлению своего воздушного парка. Вчера стало известно, что Delta Air Lines и Boeing заключили соглашение на поставку с 2025 года 100 самолетов Boeing 737 MAX с возможностью увеличения поставок до 30 самолетов.

Сообщается, что для Delta Air Lines это стал самый крупный заказ за более чем десять лет и вместе с ростом котировок авиакомпании, акции остальных американских авиаперевозчиков также ушли вверх. Однако несмотря на их положительную динамику, общее снижение аппетита к

Фондовые индексы	Регион	Посл. знач.	Изменение	
			За день	С начала года
Americas				
S&P 500	США	3 830,9	-0,84%	-19,62%
Dow Jones	США	31 072,6	-0,69%	-14,49%
NASDAQ	США	11 360,1	-0,81%	-27,39%
EMEA				
Euro Stoxx 50	Еврозона	3 511,9	1,00%	-18,30%
FTSE 100	Великобритания	7 223,2	0,90%	-2,18%
CAC 40	Франция	6 091,9	0,93%	-14,83%
DAX	Германия	12 959,8	0,74%	-18,41%
IBEX 35	Испания	7 963,1	0,22%	-8,62%
FTSE MIB	Италия	21 169,1	1,13%	-22,59%
Asia/Pacific				
Nikkei 225	Япония	26 977,4	0,71%	-6,30%
Hang Seng	Гонконг	20 846,2	2,70%	-10,90%
CSI 300	Китай	4 292,6	1,04%	-13,11%
Shanghai	Китай	3 278,1	1,55%	-9,94%
Sensex	Индия	54 521,2	1,41%	-6,41%
Singapore	Сингапур	3 112,7	-0,29%	-0,35%
Emerging markets				
Bovespa	Бразилия	96 916,1	0,38%	-7,54%
RTSI\$	Россия	1 168,7	0,62%	-26,76%
NIFTY 50	Индия	16 278,5	1,43%	-6,20%
TOP 40	ЮАР	60 760,9	3,15%	-9,38%
Borsa Index	Турция	2 382,4	-1,06%	28,25%
KASE	Казахстан	2 668,8	0,82%	-27,39%

Ежедневный обзор

19 июля 2022 г.

риск сдержало их подъем: United Airlines Holdings (+1,4%), Southwest Airlines (+0,9%) и American Airlines (+0,5%).

>> Валютный рынок

- Индекс доллара США (DXY), показывающий отношение доллара относительно корзины из шести мировых валют, просел на 0,6% до 107,4;
- Курс тенге к доллару США ослаб на 1,0% до 486,7.

>> Главные новости

- Тарифы на комуслуги вырастут в Казахстане;
- Воздушный парк пассажирских судов Казахстана до конца 2022 г. пополнится на 14 единиц – Мининдустрии.

LIBOR (USD)

	Знач.	Значение на дату			
		1D	1W	1M	YTD
LIBOR Overnight	1,57%	1,56%	1,56%	0,82%	0,06%
LIBOR1M	2,12%	2,16%	1,90%	1,52%	0,10%
LIBOR3M	2,74%	2,74%	2,42%	2,03%	0,21%
LIBOR6M	3,31%	3,38%	3,05%	2,75%	0,26%
LIBOR12M	3,90%	3,98%	3,64%	3,61%	0,58%

Валютный рынок

	Знач.	Изменение валютных пар			
		1D	1W	1M	YTD
DXY	107,4	-0,6%	-0,6%	2,1%	12,2%
USD/KZT	486,7	-1,0%	-3,0%	-9,4%	-11,9%
USD/RUB	58,0	-1,7%	7,2%	-3,8%	22,3%
EUR/USD	1,01	-0,3%	0,7%	-4,1%	-10,9%
GBP/USD	1,20	1,0%	0,8%	-0,7%	-11,5%
USD/JPY	138,07	0,4%	-0,5%	-2,7%	-20,0%

Долговой рынок

	Валюта	YTM	YTM на			
			1D	1W	1M	YTD
US Treasuries (10YR)	US\$	2,99%	2,92%	2,99%	3,28%	1,51%
US Treasuries (30YR)	US\$	3,16%	3,08%	3,17%	3,33%	1,90%
UK Gilts (30YR)	GBP	2,16%	2,09%	2,18%	2,47%	0,97%
Germany (10YR)	EUR	1,22%	1,13%	1,25%	1,64%	-0,18%
Russia (10YR)	RUB	8,35%	8,26%	8,21%	8,21%	7,72%
Kazakhstan (5YR)	US\$	3,95%	3,90%	3,82%	3,63%	1,39%

- **Тарифы на коммунальные услуги вырастут в Казахстане**

Тарифы на коммунальные услуги вырастут в Казахстане во втором полугодии 2022 года, сообщил вице-министр национальной экономики республики Тимур Жаксылыков. "Был введен мораторий на повышение тарифов на коммунальные услуги для населения на 180 дней. (...) На сегодняшний день мораторий завершен. Во втором полугодии ожидается изменение тарифов в пределах коридора инфляции текущего года", - сказал Жаксылыков на заседании правительства в пятницу.

По его словам, для недопущения резкого роста тарифов на коммунальные услуги будут приняты следующие меры: контроль целевого использования средств; совершенствование механизмов жилищной помощи; индивидуальный подход к каждому региону с учетом текущей социально-экономической ситуации региона.

Источник: Интерфакс-Казахстан, Bloomberg

- **Воздушный парк пассажирских судов Казахстана до конца 2022 г. пополнится на 14 единиц - Мининдустрии**

Казахстанские авиаперевозчики пополнят свой парк 14 самолетами до конца 2022 года, сообщил министр индустрии и инфраструктурного развития Казахстана Каирбек Ускенбаев. "До конца текущего года новые воздушные суда суммарной вместимостью 2,5 тыс. кресел будут введены в эксплуатацию. В частности, авиакомпанией SCAT - 9 самолетов, Fly Arystan - 3 и Air Astana - 2", - приводятся слова министра в распространенном в понедельник сообщении ведомства. По его словам, сегодня наблюдается увеличение пассажиропотока на воздушном транспорте в Казахстане.

"За шесть месяцев 2022 года количество перевезенных пассажиров выросло на 10% по сравнению с аналогичным периодом прошлого года и составило 4,6 млн пассажиров. По сравнению с допандемийным периодом рост составил 28%", - отмечается в сообщении ведомства.

По данным министерства, в настоящее время на пассажирских воздушных перевозках задействованы 75 самолетов, в планах - к 2025 году пополнить парк судов на 51 единицу.

Источник: Интерфакс-Казахстан, Bloomberg

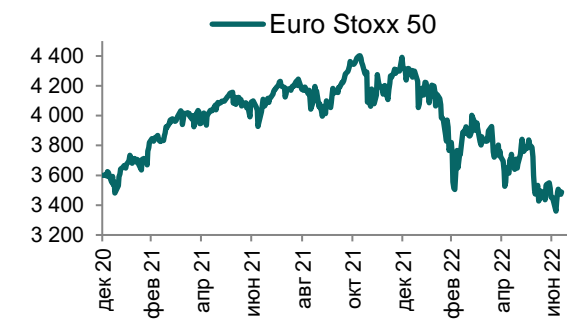
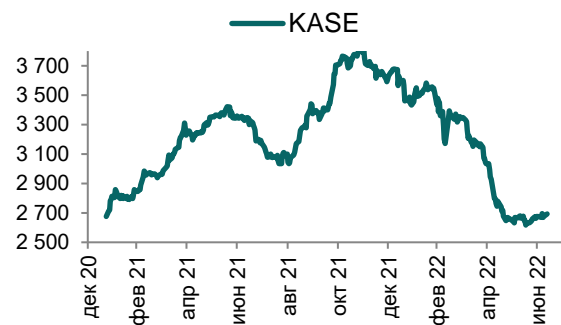
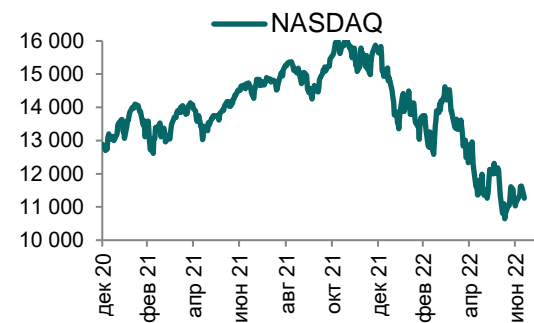
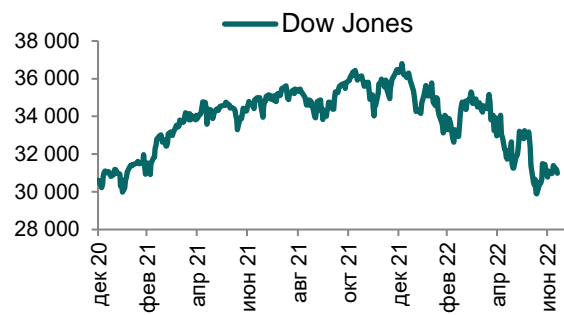
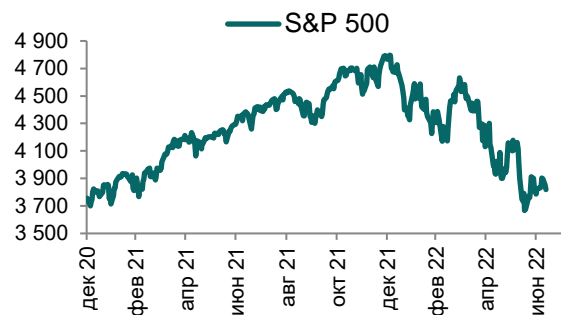
Таблица 1. Динамика изменения валют стран СНГ, развивающихся и развитых стран

Валютная пара (индекс)	Страна	Базовая ставка	Инфляция 2021	Доля в товарообороте*	Курс	1D	1W	1M	YTD
USD/RUB	Россия	9,50%	6,7%	23,6%	58,0	-1,7%	7,2%	-3,8%	22,3%
USD/GEL	Грузия	11,00%	9,3%	-	2,83	0,4%	1,0%	3,6%	8,4%
USD/BYN	Беларусь	12,00%	10,0%	0,9%	2,75	1,9%	-5,9%	-4,8%	-7,2%
USD/KGS	Кыргызстан	14,00%	11,2%	0,9%	81,13	0,1%	0,2%	-4,8%	4,8%
USD/TJS	Таджикистан	13,25%	8,0%	1,1%	10,50	0,0%	3,0%	9,7%	6,9%
USD/UZS	Узбекистан	17,00%	10,0%	3,6%	10 908,23	0,2%	0,0%	0,7%	-0,8%
USD/UAH	Украина	25,00%	9,3%	0,9%	29,40	0,2%	0,3%	0,3%	-7,8%
Развивающиеся страны									
USD/CNY	Китай	4,35%	0,9%	18,5%	6,74	0,2%	-0,4%	-0,4%	-6,1%
USD/BRL	Бразилия	13,25%	8,3%	0,2%	5,44	-0,6%	0,0%	-6,1%	2,5%
USD/INR	Индия	4,90%	4,1%	2,2%	79,98	-0,1%	-0,5%	-2,6%	-7,6%
USD/ZAR	ЮАР	4,75%	4,6%	-	17,08	0,0%	-0,1%	-6,6%	-7,2%
USD/TRY	Турция	14,00%	19,4%	4,1%	17,46	-0,6%	-0,5%	-0,8%	-31,3%
Развитые страны									
DXU	США	1,75%	4,7%	2,2%	107,37	-0,6%	-0,6%	2,5%	12,2%
USD/CAD	Канада	2,50%	3,4%	0,3%	1,29	0,7%	0,3%	0,6%	-2,4%
GBP/USD	Великобритания	1,25%	2,6%	1,2%	1,20	1,0%	0,8%	-2,2%	-11,5%
USD/CHF	Швейцария	-0,25%	0,6%	1,2%	0,98	0,1%	0,4%	-0,7%	-6,9%
USD/JPY	Япония	-0,10%	-0,3%	1,0%	138,07	0,4%	-0,5%	-2,3%	-20,0%
USD/KRW	Южная Корея	2,25%	2,3%	2,5%	1 317,30	0,7%	-1,0%	-2,3%	-10,8%

Источник: Bloomberg; *доля в товарообороте в торговле с Казахстаном (9М2021 г.)

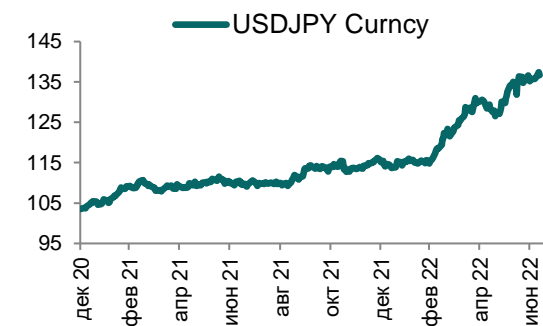
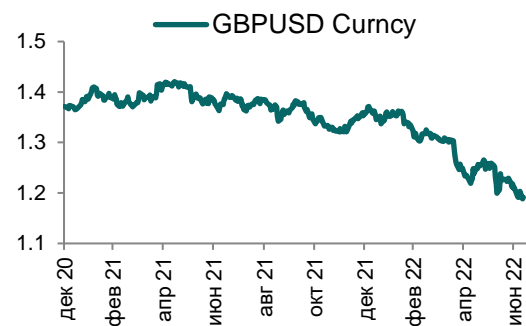
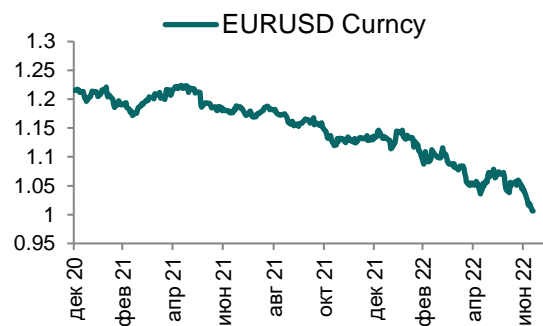
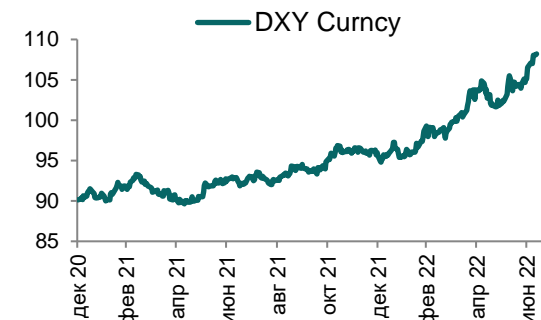
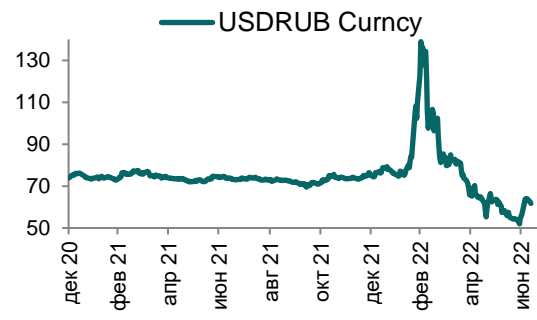
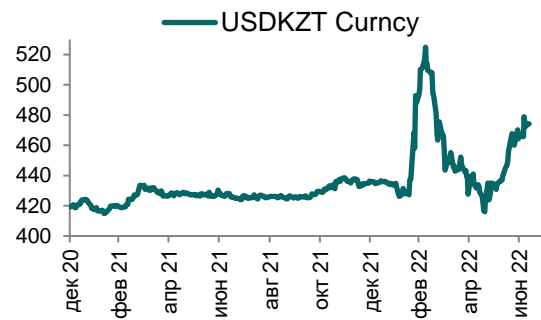
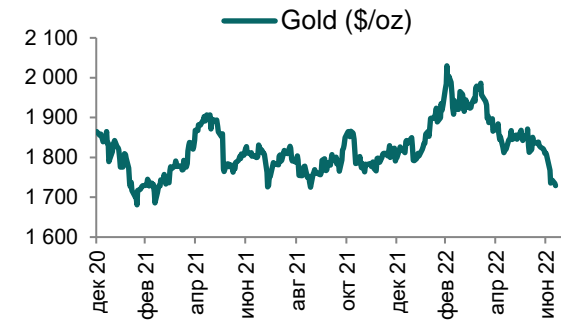
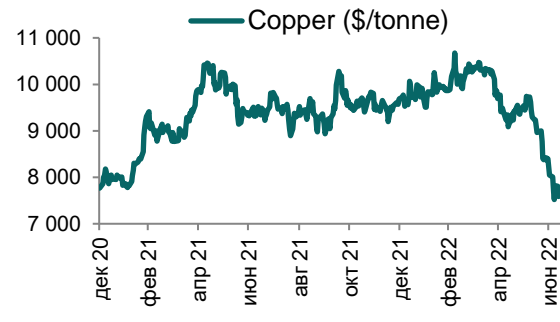
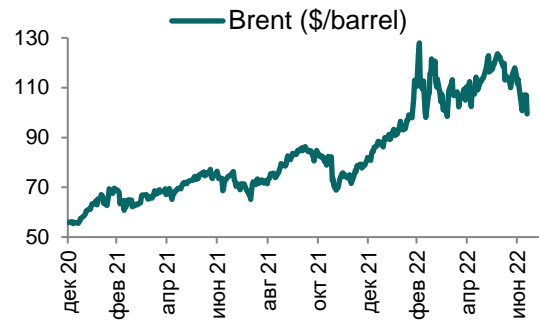
Ежедневный обзор

19 июля 2022 г.



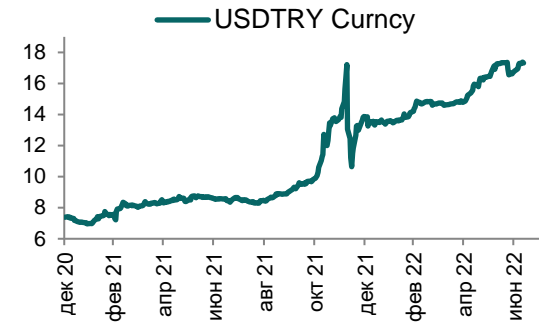
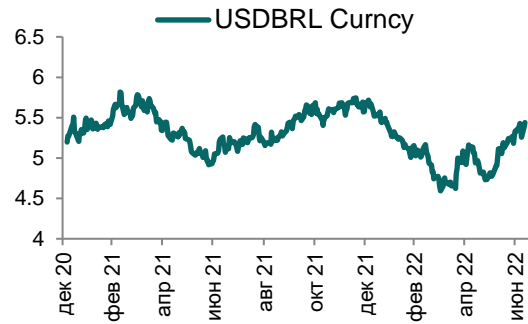
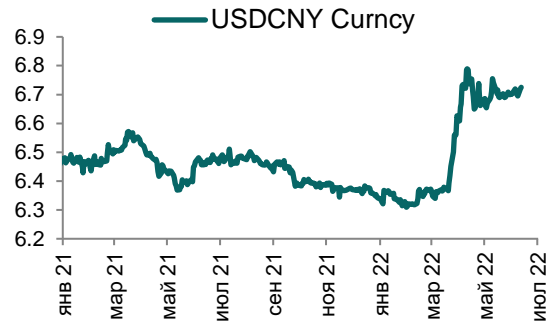
Ежедневный обзор

19 июля 2022 г.

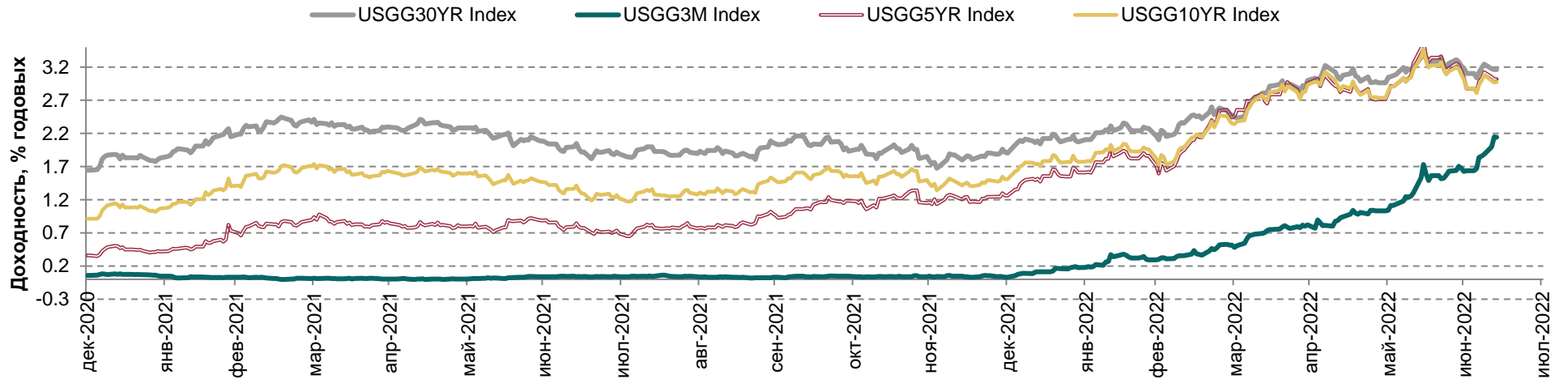


Ежедневный обзор

19 июля 2022 г.



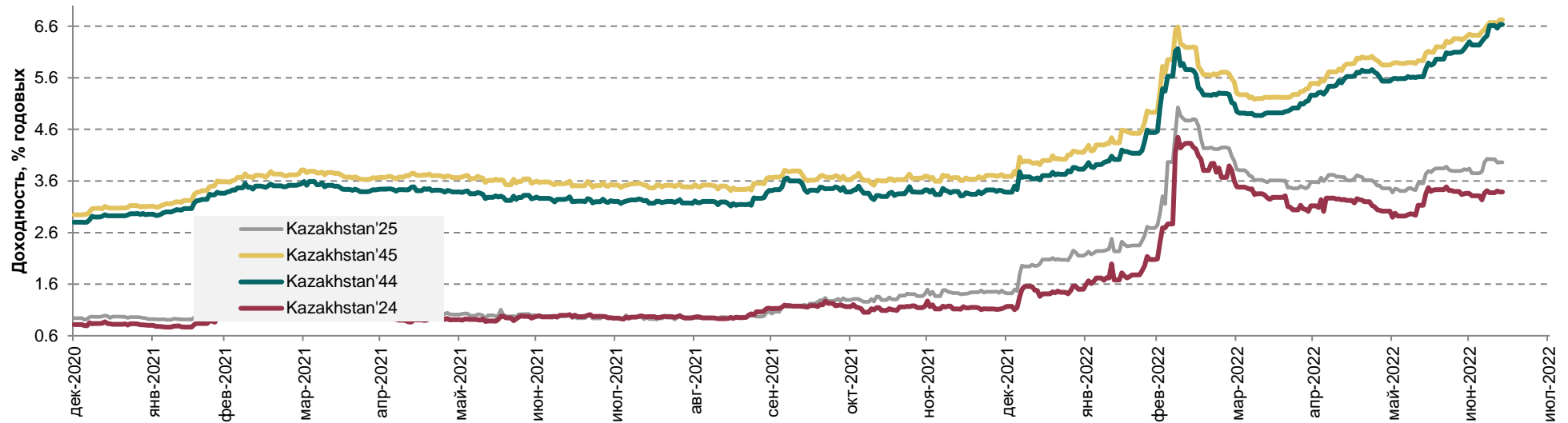
Доходность государственных ценных бумаг США



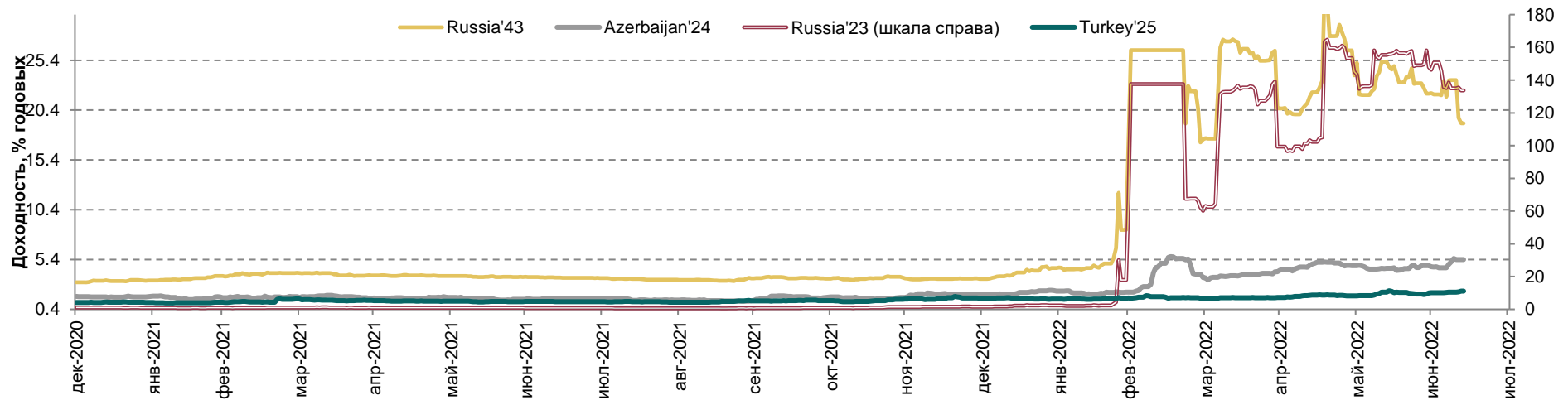
Ежедневный обзор

19 июля 2022 г.

Динамика доходностей суверенных облигаций РК



Динамика доходностей суверенных еврооблигаций России, Турции и Азербайджана



Ежедневный обзор

19 июля 2022 г.

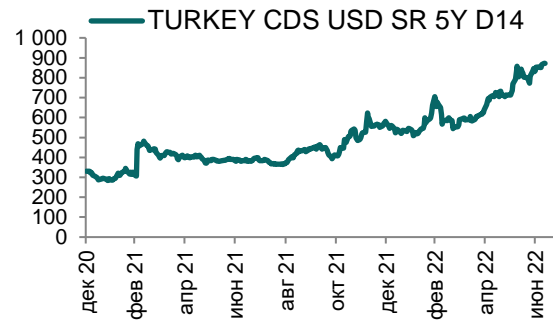


Таблица 2. Информация по казахстанским еврооблигациям

Выпуск	Валюта	Купон	Цена		Доходность		Спред		Дата погашения	Объем бумаг в обращении, млн.	Дюрация
			Покупка	Продажа	Покупка	Продажа	Z-Sprd	G-Sprd			
Республика Казахстан											
KAZAKS 0.6 09/30/26	EUR	0,60	91,71	95,60	2,67	1,67	-66,11	16,24	30.09.2026	500	4,14
KAZAKS 2 3/8 11/09/28	EUR	2,38	95,28	-	3,20	-	77,68	158,77	09.11.2028	525	#N/A N/A
KAZAKS 1 1/2 09/30/34	EUR	1,50	74,42	75,72	4,21	4,05	138,50	224,47	30.09.2034	650	10,53
KAZAKS 1.55 11/09/23	EUR	1,55	98,30	98,99	2,81	2,29	73,55	140,17	09.11.2023	525	1,35
KAZAKS 3 7/8 10/14/24	USD	3,88	100,66	101,13	3,58	3,36	-8,62	-6,09	14.10.2024	1500	2,19
KAZAKS 6 1/2 07/21/45	USD	6,50	104,28	105,21	6,15	6,08	299,36	249,63	21.07.2045	1500	11,84
KAZAKS 5 1/8 07/21/25	USD	5,13	103,51	104,20	3,91	3,68	25,93	14,55	21.07.2025	2500	2,80
KAZAKS 4 7/8 10/14/44	USD	4,88	87,18	87,79	5,92	5,86	278,04	226,08	14.10.2044	1000	12,72
НК КазМунайГаз											
KZOKZ 6 3/8 10/24/48	USD	6,38	88,11	89,05	7,41	7,32	427,67	382,80	24.10.2048	1500	11,75
KZOKZ 5 3/4 04/19/47	USD	5,75	81,98	82,89	7,34	7,24	418,46	371,19	19.04.2047	1250	11,82
KZOKZ 5 3/8 04/24/30	USD	5,38	90,39	91,25	6,98	6,83	358,39	333,85	24.04.2030	1250	6,16
KZOKZ 3 1/2 04/14/33	USD	3,50	74,33	75,28	6,91	6,75	352,96	330,56	14.04.2033	750	8,41
KZOKZ 4 3/4 04/19/27	USD	4,75	90,50	91,44	7,10	6,86	353,27	331,99	19.04.2027	1000	4,17
KZOKZ 4 3/4 04/24/25	USD	4,75	94,04	94,91	7,09	6,74	330,75	322,77	24.04.2025	500	2,59
Самрук Казына											
SAMRUK 2 10/28/26	USD	2,00	86,61	87,61	5,49	5,21	186,76	167,62	28.10.2026	500	4,06
КазТрансГаз											
KZTGKZ 4 3/8 09/26/27	USD	4,38	88,56	89,78	7,00	6,70	339,74	317,10	26.09.2027	706	4,53
Казахстан ТемирЖолы											

Ежедневный обзор

19 июля 2022 г.

KTZKZ 3.638 06/20/22	CHF	3,64	99,66	99,96	43,15	7,68	869,00	831,46	20.06.2022	185	0,01
KTZKZ 3 1/4 12/05/23	CHF	3,25	91,92	93,33	9,37	8,24	742,20	796,85	05.12.2023	250	1,32
KTZKZ 6.95 07/10/42	USD	6,95	92,38	93,67	7,70	7,57	441,26	390,21	10.07.2042	883	10,06
Банк Развития Казахстана											
DBKAZ 5 3/4 05/12/25	USD	5,75	99,20	99,92	6,05	5,78	235,39	226,10	12.05.2025	500	2,62
DBKAZ 4 1/8 12/10/22	USD	4,13	99,23	100,34	5,77	3,41	92,51	108,67	10.12.2022	564	0,47
DBKAZ 2.95 05/06/31	USD	2,95	75,57	76,71	6,63	6,43	320,11	297,10	06.05.2031	500	7,42
ForteBank											
ALLIBK 14 06/30/22	USD	14,00	100,03	100,73	12,44	-5,77	3844,31	-685,91	30.06.2022	75	0,04
ТенгизШевройл											
TENGIZ 4 08/15/26	USD	4,00	87,66	89,04	7,71	7,27	390,07	373,61	15.08.2026	1000	3,45
TENGIZ 3 1/4 08/15/30	USD	3,25	78,16	79,32	6,78	6,56	332,25	307,85	15.08.2030	750	6,76
TENGIZ 2 5/8 08/15/25	USD	2,63	87,22	88,17	7,22	6,85	343,26	331,70	15.08.2025	500	2,91

Таблица 3. Информация по узбекским еврооблигациям

Выпуск	Валюта	Купон	Цена		Доходность		Спред		Дата погашения	Объем бумаг в обращении, млн.	Дюрация
			Покупка	Продажа	Покупка	Продажа	Z-Sprd	G-Sprd			
Республика Узбекистан											
UZBEK 4,75 2024	USD	4,75%	94,47	95,45	8,51	7,83	505,29	510,86	20.02.2024	500	1,47
UZBEK 5,375 2029	USD	5,38%	84,47	85,55	8,50	8,26	567,32	540,72	20.02.2029	500	5,18
UZBEK 3,7 2030	USD	3,70%	70,68	71,94	8,71	8,44	578,35	554,76	25.11.2030	555	6,68
НБ Республики Узбекистан											
NBUZB 4,85 2025	USD	4,85%	90,98	91,83	8,02	7,71	563,35	541,37	21.10.2025	300	2,88
Узпромстройбанк											
SQBNZU 5,75 2024	USD	5,75%	90,17	92,72	10,52	9,22	625,84	615,38	02.12.2024	300	2,13
Ипотека Банк											
IPTBZU 5,5 2025	USD	5,50%	87,09	87,99	10,14	9,79	685,45	663,35	19.11.2025	300	2,91

Таблица 4. Информация по отслеживаемым еврооблигациям

Выпуск	Валюта	Купон	Цена		Доходность		Спред		Дата погашения	Объем бумаг в обращении, млн.	Дюрация
			Покупка	Продажа	Покупка	Продажа	Z-Sprd	OAS-Sprd			
Отслеживаемые облигации											
SEASPAN CORP	USD	5,50%	76,22	76,49	10,33	10,27	749,54	721,85	01.08.2029	750	5,29
GRUPO AXO SA DE CV	USD	5,75%	81,87	83,45	11,67	11,09	827,74	803,28	08.06.2026	325	3,29
CYDSA SAB DE CV	USD	6,25%	87,61	88,96	9,29	8,94	616,14	590,75	04.10.2027	402	4,20
BUKIT MAKMUR MANDIRI UTA	USD	7,75%	81,09	82,78	14,75	14,04	1120,01	1095,47	10.02.2026	400	2,81

Ежедневный обзор

19 июля 2022 г.

EMPRESA ELECTRICA COCHRA	USD	5,50%	82,79	84,48	13,81	12,88	1000,06	983,74	14.05.2027	315	2,11
GRUPO UNICOMER CO LTD	USD	7,88%	97,89	98,82	9,22	8,62	555,04	552,65	01.04.2024	350	1,53
IOCHPE-MAX/MAX WHEELS MX	USD	5,00%	81,33	82,48	9,22	8,93	615,54	589,32	07.05.2028	400	4,75
ADECOAGRO SA	USD	6,00%	88,81	89,86	8,73	8,45	567,51	541,11	21.09.2027	500	4,21

Кривая доходности ГЦБ

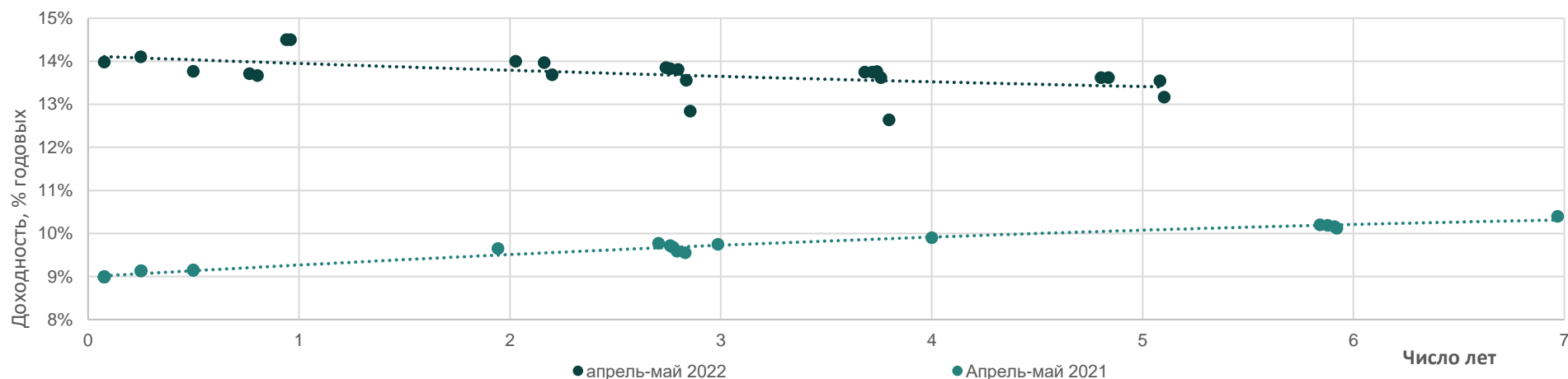


Таблица 5. Последние размещения нот и ГЦБ

Эмитент	Тикер	Доходность	Лет до погашения*	Дата размещения
Краткосрочные ноты				
Национальный Банк РК	NTK028_2792	13,98%	0,08	23-май-2022
Национальный Банк РК	NTK029_2776	10,23%	0,08	21-фев-2022
Национальный Банк РК	NTK091_2789	14,11%	0,25	4-май-2022
Национальный Банк РК	NTK092_2717	9,13%	0,25	4-май-2021
Национальный Банк РК	NTK182_2781	13,77%	0,50	18-мар-2022
Национальный Банк РК	NTK364_2651	10,69%	1,00	17-июн-2020
Ценные бумаги Министерства Финансов				
Министерство Финансов	MUM144_0003	14,50%	0,9	25-май-2022
Министерство Финансов	MUM120_0017	13,62%	4,8	25-май-2022
Министерство Финансов	MUM180_0001	14,00%	2,0	25-май-2022
Министерство Финансов	MUM144_0003	14,50%	0,9	18-май-2022
Министерство Финансов	MUM120_0017	13,62%	4,8	18-май-2022

Ежедневный обзор

19 июля 2022 г.

Министерство Финансов	MOM048_0052	13,75%	3,7	18-май-2022
Министерство Финансов	MOM036_0091	13,85%	2,7	18-май-2022
Министерство Финансов	MUM180_0001	14,00%	2,0	11-май-2022
Министерство Финансов	MUM144_0003	14,50%	1,0	11-май-2022
Министерство Финансов	MOM036_0091	13,83%	2,8	11-май-2022
Министерство Финансов	MOM048_0052	13,75%	3,7	5-май-2022
Министерство Финансов	MUM120_0017	13,62%	4,8	5-май-2022
Министерство Финансов	MUM132_0006	13,76%	3,2	28-апр-2022
Министерство Финансов	MOM048_0052	13,79%	3,7	27-апр-2022
Министерство Финансов	MUM180_0002	13,97%	2,2	27-апр-2022
Министерство Финансов	MOM036_0091	13,81%	2,8	27-апр-2022
Министерство Финансов	MOM048_0052	13,62%	3,8	20-апр-2022
Министерство Финансов	MUM072_0013	13,55%	5,1	20-апр-2022
Министерство Финансов	MUM072_0013	13,17%	5,1	13-апр-2022
Министерство Финансов	MUM180_0002	13,69%	2,2	13-апр-2022
Министерство Финансов	MOM036_0091	13,56%	2,8	13-апр-2022
Министерство Финансов	MOM036_0091	12,84%	2,9	6-апр-2022
Министерство Финансов	MOM048_0052	12,64%	3,8	6-апр-2022
Министерство Финансов	MUM072_0013	12,50%	5,1	29-мар-2022
Министерство Финансов	MOM036_0091	12,71%	2,9	29-март-2022
Министерство Финансов	MUM072_0013	12,50%	5,1	29-март-2022
Министерство Финансов	MOM048_0052	12,59%	3,8	24-март-2022
Министерство Финансов	MUM072_0013	12,63%	5,2	24-март-2022
Министерство Финансов	MKM012_0150	13,70%	0,9	16-март-2022
Министерство Финансов	MOM036_0091	12,72%	2,9	16-март-2022
Министерство Финансов	MOM048_0052	12,67%	3,9	16-март-2022
Министерство Финансов	MUM096_0011	13,21%	6,7	2-март-2022
Министерство Финансов	MUM180_0016	12,91%	14,9	2-март-2022
Министерство Финансов	MUM180_0015	11,10%	14,5	23-февр.-2022
Министерство Финансов	MUM096_0012	10,97%	7,4	23-февр.-2022
Министерство Финансов	MUM180_0002	10,73%	2,4	16-февр.-2022
Министерство Финансов	MUM120_0019	11,04%	9,1	16-февр.-2022
Министерство Финансов	MOM036_0091	10,75%	3,0	9-февр.-2022
Министерство Финансов	MUM132_0007	10,99%	10,5	9-февр.-2022
Министерство Финансов	MUM096_0013	11,00%	8,0	2-февр.-2022
Министерство Финансов	MUM156_0007	11,00%	12,0	2-февр.-2022
Министерство Финансов	MUM180_0016	11,05%	15,0	26-январ.-2022
Министерство Финансов	MUM072_0013	10,90%	5,3	26-январ.-2022
Министерство Финансов	MKM012_0150	10,30%	1,0	20-январ.-2022
Министерство Финансов	MOM048_0052	10,67%	4,0	19-январ.-2022
Министерство Финансов	MUM144_0009	10,87%	11,6	19-январ.-2022
Министерство Финансов	MUM096_0011	10,75%	6,8	12-январ.-2022
Министерство Финансов	MUM096_0012	10,75%	7,6	5-январ.-2022
Министерство Финансов	MUM120_0019	10,78%	9,2	20-дек.-2021

Ежедневный обзор

19 июля 2022 г.

Министерство Финансов	MUM096_0012	10,75%	7,6	13-дек.-2021
Министерство Финансов	MUM120_0016	10,59%	3,5	10-дек.-2021
Министерство Финансов	MUM132_0007	10,81%	10,6	8-дек.-2021
Министерство Финансов	MUM180_0001	10,40%	2,5	29-нояб.-2021
Министерство Финансов	MUM180_0015	10,87%	14,7	29-нояб.-2021
Министерство Финансов	MOM060_0052	10,69%	4,7	26-нояб.-2021
Министерство Финансов	MUM168_0005	10,85%	13,3	24-нояб.-2021
Министерство Финансов	MUM072_0013	10,69%	5,5	22-нояб.-2021
Министерство Финансов	MOM060_0052	10,69%	4,7	19-нояб.-2021
Министерство Финансов	MUM120_0019	10,78%	9,3	19-нояб.-2021
Министерство Финансов	MUM156_0002	10,40%	1,7	17-нояб.-2021
Министерство Финансов	MUM132_0007	10,81%	10,7	17-нояб.-2021
Министерство Финансов	MUM120_0016	10,59%	3,5	15-нояб.-2021
Министерство Финансов	MUM144_0009	10,83%	11,8	15-нояб.-2021
Министерство Финансов	MUM180_0015	10,87%	14,8	12-нояб.-2021
Министерство Финансов	MOM060_0052	10,69%	4,7	10-нояб.-2021
Министерство Финансов	MUM132_0007	10,81%	10,7	10-нояб.-2021
Министерство Финансов	MUM096_0012	10,75%	7,7	8-нояб.-2021
Министерство Финансов	MUM084_0017	10,48%	2,2	5-нояб.-2021
Министерство Финансов	MUM156_0007	10,83%	12,3	3-нояб.-2021
Министерство Финансов	MUM084_0018	10,72%	6,4	1-нояб.-2021
Министерство Финансов	MUM120_0016	10,54%	3,6	29-окт.-2021
Министерство Финансов	MOM060_0052	10,68%	4,8	27-окт.-2021
Министерство Финансов	MUM180_0015	10,82%	14,8	25-окт.-2021
Министерство Финансов	MUM168_0005	10,80%	13,4	22-окт.-2021
Министерство Финансов	MUM180_0001	10,41%	2,6	20-окт.-2021
Министерство Финансов	MUM072_0013	10,65%	5,6	18-окт.-2021
Министерство Финансов	MUM156_0002	10,16%	1,8	15-окт.-2021
Министерство Финансов	MUM132_0007	10,74%	10,8	15-окт.-2021
Министерство Финансов	MOM060_0052	10,59%	4,8	13-окт.-2021
Министерство Финансов	MUM144_0009	10,76%	11,9	11-окт.-2021
Министерство Финансов	MUM096_0012	10,66%	7,8	8-окт.-2021
Министерство Финансов	MUM168_0005	10,79%	13,4	4-окт.-2021
Министерство Финансов	MUM120_0016	10,45%	3,7	1-окт.-2021
Министерство Финансов	MUM180_0001	10,40%	2,6	29-сент.-2021
Министерство Финансов	MOM060_0052	10,56%	4,9	27-сент.-2021
Министерство Финансов	MUM144_0009	10,76%	11,9	24-сент.-2021
Министерство Финансов	MUM156_0007	10,77%	12,4	22-сент.-2021
Министерство Финансов	MUM180_0015	10,81%	14,9	20-сент.-2021
Министерство Финансов	MUM072_0013	10,59%	5,7	17-сент.-2021
Министерство Финансов	MUM096_0012	10,66%	7,9	15-сент.-2021
Министерство Финансов	MUM084_0018	10,56%	6,6	13-сент.-2021
Министерство Финансов	MUM120_0016	10,43%	3,7	10-сент.-2021
Министерство Финансов	MUM120_0019	10,64%	9,5	8-сент.-2021

Ежедневный обзор

19 июля 2022 г.

Министерство Финансов	MOM060_0052	10,47%	4,9	6-сент.-2021
Министерство Финансов	MUM132_0007	10,67%	10,9	3-сент.-2021
Министерство Финансов	MUM096_0012	10,58%	7,9	27-авг.-2021
Министерство Финансов	MUM180_0015	10,78%	5,0	25-авг.-2021
Министерство Финансов	MUM144_0009	10,69%	11,6	23-авг.-2021
Министерство Финансов	MUM168_0005	10,75%	13,6	18-авг.-2021
Министерство Финансов	MOM060_0052	10,50%	7,0	16-авг.-2021
Министерство Финансов	MUM120_0016	10,36%	3,8	13-авг.-2021
Министерство Финансов	MUM156_0007	10,72%	12,5	11-авг.-2021
Министерство Финансов	MOM060_0052	10,50%	7,0	4-авг.-2021
Министерство Финансов	MUM072_0013	10,50%	5,8	2-авг.-2021
Министерство Финансов	MUM168_0005	10,75%	13,6	30-июл-2021
Министерство Финансов	MUM084_0018	10,51%	6,7	30-июл-2021
Министерство Финансов	MUM132_0007	10,65%	11,0	29-июл-2021
Министерство Финансов	MUM120_0016	10,30%	3,8	29-июл-2021
Министерство Финансов	MUM096_0012	10,55%	8,0	28-июл-2021
Министерство Финансов	MUM180_0001	10,10%	2,8	28-июл-2021
Министерство Финансов	MUM120_0016	10,26%	3,8	27-июл-2021
Министерство Финансов	MUM132_0007	10,65%	11,0	26-июл-2021
Министерство Финансов	MUM180_0013	10,67%	11,7	23-июл-2021
Министерство Финансов	MUM120_0016	10,07%	3,8	23-июл-2021
Министерство Финансов	MUM180_0013	10,67%	11,7	21-июл-2021
Министерство Финансов	MUM072_0013	10,46%	5,8	19-июл-2021
Министерство Финансов	MUM180_0013	10,67%	11,7	16-июл-2021
Министерство Финансов	MUM072_0013	10,49%	5,8	14-июл-2021
Министерство Финансов	MUM156_0007	10,70%	12,6	12-июл-2021
Министерство Финансов	MUM084_0018	10,51%	6,77	7-июл-2021
Министерство Финансов	MUM120_0016	10,07%	3,90	2-июл-2021
Министерство Финансов	MUM240_0001	10,55%	10,82	30-июн-2021
Министерство Финансов	MUM084_0018	10,48%	6,79	29-июн-2021
Министерство Финансов	MUM180_0001	9,60%	2,90	25-июн-2021
Министерство Финансов	MUM072_0013	10,48%	5,92	18-июн-2021
Министерство Финансов	MUM168_0005	10,70%	13,74	16-июн-2021
Министерство Финансов	MUM072_0013	10,45%	5,93	14-июн-2021
Министерство Финансов	MUM120_0016	9,97%	3,96	11-июн-2021
Министерство Финансов	MUM156_0007	10,65%	12,70	9-июн-2021
Министерство Финансов	MUM144_0003	9,68%	1,88	7-июн-2021
Министерство Финансов	MUM120_0016	10,02%	3,7	4-июнь-2021
Министерство Финансов	MUM180_0013	10,64%	11,8	2-июнь-2021
Министерство Финансов	MUM180_0012	10,50%	8,7	31-май-2021
Министерство Финансов	MUM120_0016	9,90%	4,0	28-май-2021
Министерство Финансов	MUM180_0001	9,75%	3,0	26-май-2021
Министерство Финансов	MUM120_0019	10,49%	9,8	25-май-2021
Министерство Финансов	MUM084_0018	10,40%	6,9	21-май-2021

Ежедневный обзор

19 июля 2022 г.

Министерство Финансов	MUM072_0013	10,40%	6	19-май-2021
Министерство Финансов	MUM084_0017	9,77%	2,7	18-май-2021
Министерство Финансов	MUM144_0003	9,65%	1,94	17-май-2021
Министерство Финансов	MUM168_0005	10,62%	13,83	14-май-2021
Министерство Финансов	MUM084_0018	10,40%	6,92	12-май-2021
Министерство Финансов	MUM180_0012	10,45%	8,76	5-май-2021
Министерство Финансов	MUM120_0017	10,20%	5,84	4-май-2021
Министерство Финансов	MUM084_0017	9,72%	2,76	28-апр.-2021
Министерство Финансов	MUM084_0018	10,40%	6,97	26-апр.-2021
Министерство Финансов	MUM084_0017	9,68%	2,77	23-апр.-2021
Министерство Финансов	MUM120_0017	10,19%	5,88	21-апр.-2021
Министерство Финансов	MUM156_0007	10,58%	12,84	19-апр.-2021
Министерство Финансов	MUM084_0017	9,59%	2,79	16-апр.-2021
Министерство Финансов	MUM180_0013	10,56%	11,98	14-апр.-2021
Министерство Финансов	MUM084_0018	10,40%	7,01	12-апр.-2021
Министерство Финансов	MUM120_0017	10,16%	5,91	9-апр.-2021
Министерство Финансов	MUM180_0012	10,35%	8,84	7-апр.-2021
Министерство Финансов	MUM120_0017	10,12%	5,92	5-апр.-2021
Министерство Финансов	MUM084_0017	9,55%	2,83	2-апр.-2021
Министерство Финансов	MUM180_0012	10,25%	8,86	30-мар.2021
Министерство Финансов	MUM084_0017	9,47%	2,84	29-мар.2021
Министерство Финансов	MUM132_0003	9,25%	1	26-мар.2021
Министерство Финансов	MUM084_0017	9,41%	2,85	25-мар.2021
Министерство Финансов	MUM084_0017	9,36%	2,87	18-мар.2021
Министерство Финансов	MUM120_0019	10,30%	10,01	17-мар.2021
Министерство Финансов	MUM120_0016	9,37%	4,21	12-мар.2021
Министерство Финансов	MUM168_0005	10,25%	14,01	10-мар.2021
Министерство Финансов	MUM084_0017	9,27%	2,9	09-мар.2021
Министерство Финансов	MUM084_0017	9,26%	2,91	05-мар.2021
Министерство Финансов	MUM084_0017	9,26%	2,91	03-мар.2021
Министерство Финансов	MUM156_0007	10,13%	12,98	01-мар.2021
Министерство Финансов	MKM012_0149	8,99%	0,9	26-февр.2021
Министерство Финансов	MUM120_0016	9,38%	4,25	26-февр.2021
Министерство Финансов	MUM156_0002	9,17%	2,4	25-февр.2021
Министерство Финансов	MUM084_0017	9,30%	2,93	24-февр.2021
Министерство Финансов	MUM180_0012	10,05%	8,95	23-февр.2021
Министерство Финансов	MUM156_0002	9,19%	2,41	19-февр.2021
Министерство Финансов	MUM156_0007	10,12%	13,01	17-февр.2021
Министерство Финансов	MKM012_0149	9,14%	0,94	12-февр.2021
Министерство Финансов	MUM096_0011	10,07%	7,72	8-февр.2021
Министерство Финансов	MUM120_0016	9,77%	4,31	5-февр.2021
Министерство Финансов	MUM180_0011	10,00%	8,53	3-февр.2021
Министерство Финансов	MUM120_0017	9,99%	6,09	1-февр.2021
Министерство Финансов	MUM180_0001	9,57%	3,31	29-январ.2021

Ежедневный обзор

19 июля 2022 г.

Министерство Финансов	MUM156_0002	9,47%	2,49	29-январь.2021
Министерство Финансов	MUM180_0013	10,40%	12,19	27-январь.2021
Министерство Финансов	MUM120_0017	10,03%	6,11	25-январь.2021
Министерство Финансов	MUM156_0002	9,58%	2,51	22-январь.2021
Министерство Финансов	MUM240_0001	10,21%	11,27	18-январь.2021
Министерство Финансов	MUM120_0017	10,10%	6,15	13-январь.2021
Министерство Финансов	MUM180_0001	10,00%	3,37	6-январь.2021

Источник: KASE, *лет до погашения с момента размещения

Таблица 6. Доля владения нот НБК нерезидентами, млрд. тенге

Дата	Доля владения нот НБК нерезидентами					
	Резиденты	Нерезиденты	Всего в обращении	Резиденты	Нерезиденты	Изменение (нерезиденты)
27.05.2022	1 585,22	150,76	1 735,99	91,3%	8,7%	-10,00
20.05.2022	1 578,15	160,76	1 738,91	90,8%	9,2%	0,00
13.05.2022	1 602,67	160,76	1 763,44	90,9%	9,1%	-20,00
06.05.2022	1 598,97	180,76	1 779,73	89,8%	10,2%	18,75
29.04.2022	1 610,90	162,01	1 772,92	90,9%	9,1%	0,00
22.04.2022	1 552,75	162,01	1 714,76	90,6%	9,4%	17,91
15.04.2022	1 435,62	144,1	1 579,72	90,9%	9,1%	14,09
08.04.2022	1 390,41	130,01	1 520,42	91,4%	8,6%	15,00
01.04.2022	1 354,55	115,01	1 469,56	92,2%	7,8%	40,00
25.03.2022	1 250,90	75,01	1 325,91	94,3%	5,7%	-71,34
18.03.2022	1 430,42	146,35	1 576,77	90,7%	9,3%	24,04
11.03.2022	1 341,62	122,31	1 463,93	91,6%	8,4%	-55,06
05.03.2022	1 683,99	177,37	1 861,36	90,5%	9,5%	-20,04
25.02.2022	1 679,87	197,41	1 877,28	89,5%	10,5%	45,59
18.02.2022	1 710,03	151,82	1 861,85	91,8%	8,2%	10,56
11.02.2022	1 770,99	141,26	1 912,25	92,6%	7,4%	12,25
04.02.2022	1 645,90	129,01	1 774,90	92,7%	7,3%	-13,03
28.01.2022	1 639,32	142,04	1 781,36	92,0%	8,0%	2,00
21.01.2022	1 693,79	140,04	1 833,83	92,4%	7,6%	10,09
14.01.2022	1 618,00	129,95	1 747,96	92,6%	7,4%	-62,43
06.01.2022	1 640,99	192,38	1 833,36	89,5%	10,5%	-18,92
31.12.2021	1 938,48	211,3	2 149,78	90,2%	9,8%	-0,38
24.12.2021	1 842,45	211,68	2 054,14	89,7%	10,3%	-4,20
15.12.2021	1 899,57	215,88	2 115,45	89,8%	10,2%	-111,93
10.12.2021	2 095,32	327,81	2 423,13	86,5%	13,5%	-45,31
03.12.2021	2 275,47	373,12	2 648,59	85,9%	14,1%	0,45
26.11.2021	2 152,41	372,67	2 525,08	85,2%	14,8%	-30,40

Ежедневный обзор

19 июля 2022 г.

19.11.2021	2 086,03	403,07	2 489,11	83,8%	16,2%	22,58
12.11.2021	2 018,44	380,49	2 398,93	84,1%	15,9%	43,00
05.11.2021	2 036,33	337,49	2 373,82	85,8%	14,2%	-108,72
29.10.2021	2 546,32	446,21	2 992,54	85,1%	14,9%	25,45
22.10.2021	2 416,90	420,76	2 837,66	85,2%	14,8%	51,15
15.10.2021	2 425,02	369,61	2 794,62	86,8%	13,2%	-52,29
08.10.2021	2 433,47	421,9	2 855,37	85,2%	14,8%	2,78
01.10.2021	2 379,45	419,12	2 798,58	85,0%	15,0%	-52,09
24.09.2021	2 535,46	471,21	3 006,67	84,3%	15,7%	85,48
17.09.2021	2 432,57	385,73	2 818,29	86,3%	13,7%	33,05
10.09.2021	2 424,57	352,68	2 777,26	87,3%	12,7%	-67,52
03.09.2021	2 690,72	420,2	3 110,91	86,5%	13,5%	-9,88
27.08.2021	2 793,58	430,08	3 223,66	86,7%	13,3%	-35,00
20.08.2021	2 782,93	465,08	3 248,01	85,7%	14,3%	-11,87
13.08.2021	2 730,47	476,95	3 207,42	85,1%	14,9%	49,15
06.08.2021	2 779,62	427,8	3 207,42	86,7%	13,3%	-53,43
30.07.2021	2 899,72	481,23	3 380,95	85,8%	14,2%	-26,20
23.07.2021	3 007,80	507,43	3 515,23	85,6%	14,4%	-49,44
16.07.2021	3 028,90	556,87	3 585,77	84,5%	15,5%	19,00
09.07.2021	3 029,13	537,87	3 567,00	84,9%	15,1%	12,08
03.07.2021	3 017,83	525,79	3 543,62	85,2%	14,8%	11,11
25.06.2021	2 941,48	514,68	3 456,16	85,1%	14,9%	-57,66
18.06.2021	2 900,83	572,34	3 473,17	83,5%	16,5%	26,06
11.06.2021	2 945,94	546,28	3 492,22	84,4%	15,6%	-28,41
04.06.2021	2 899,15	574,69	3 473,84	83,5%	16,5%	63,04
28.05.2021	2 733,50	511,65	3 245,15	84,2%	15,8%	-27,09
21.05.2021	2 667,30	538,74	3 206,04	83,2%	16,8%	26,37
14.05.2021	2 583,91	512,37	3 096,28	83,5%	16,5%	56,68
06.05.2021	2 668,79	455,69	3 124,48	85,4%	14,6%	6,53
30.04.2021	3 036,14	449,16	3 485,31	87,1%	12,9%	48,61
23.04.2021	2 989,95	400,55	3 390,50	88,2%	11,8%	-104,03
16.04.2021	2 856,56	504,58	3 361,14	85,0%	15,0%	-32,78
09.04.2021	2 982,52	537,36	3 519,89	84,7%	15,3%	-9,34
02.04.2021	2 915,59	546,7	3 462,29	84,2%	15,8%	-18,26
26.03.2021	2 891,13	564,96	3 456,08	83,7%	16,3%	1,81
19.03.2021	3 103,20	563,15	3 666,17	84,6%	15,4%	39,58
12.03.2021	3 110,10	523,57	3 633,68	85,6%	14,4%	-32,05
05.03.2021	3 161,39	555,62	3 717,01	85,1%	14,9%	-44,62
26.02.2021	3 184,01	600,24	3 784,25	84,1%	15,9%	79,60
19.02.2021	3 157,94	520,64	3 678,58	85,8%	14,2%	14,79
12.02.2021	3 215,93	505,85	3 721,77	86,4%	13,6%	52,20

Ежедневный обзор

19 июля 2022 г.

05.02.2021	3 265,40	453,65	3 719,05	87,8%	12,2%	65,81
29.01.2021	2 998,15	387,84	3 385,99	88,5%	11,5%	-11,49
22.01.2021	2 787,13	399,33	3 186,46	87,5%	12,5%	101,79
15.01.2021	2 710,42	297,54	3 007,96	90,1%	9,9%	-48,83
08.01.2021	2 421,39	346,37	2 767,76	87,5%	12,5%	-4,88
31.12.2020	2 703,94	351,25	3 055,19	88,5%	11,5%	34,55
25.12.2020	2 588,32	316,7	2 905,02	89,1%	10,9%	0,49
20.12.2020	2 549,40	316,21	2 865,61	89,0%	11,0%	-10,51
11.12.2020	2 448,78	326,72	2 775,50	88,2%	11,8%	32,94
04.12.2020	2 291,64	293,78	2 585,42	88,6%	11,4%	-0,85
27.11.2020	2 568,28	294,63	2 862,91	89,7%	10,3%	11,38
20.11.2020	2 593,11	283,25	2 876,36	90,2%	9,8%	112,19
13.11.2020	2 700,93	171,06	2 871,99	94,0%	6,0%	-27,84
06.11.2020	2 709,74	198,9	2 908,64	93,2%	6,8%	1,91
30.10.2020	2 718,02	196,99	2 915,01	93,2%	6,8%	14,21
23.10.2020	2 957,30	182,78	3 140,08	94,2%	5,8%	-15,65
16.10.2020	3 063,48	198,43	3 261,91	93,9%	6,1%	46,78
09.10.2020	3 128,26	151,65	3 279,91	95,4%	4,6%	9,60
02.10.2020	3 185,66	142,05	3 327,71	95,7%	4,3%	13,49
25.09.2020	3 172,00	128,56	3 300,56	96,1%	3,9%	

Источник: Национальный Банк РК

Подготовлено АО «Halyk Global Markets»

АО «Halyk Finance»

Департамент исследований

E-mail

research@halykfinance.kz

Департамент продаж

E-mail

sales@halykfinance.kz

Адрес:

Halyk Finance
пр. Абая, 109 «В», 5 этаж
A05A1B4, Алматы, Республика Казахстан
Тел. +7 727 339 43 77
www.halykfinance.kz

Bloomberg

HLFN

Thomson Reuters

Halyk Finance

Factset

Halyk Finance

Capital IQ

Halyk Finance

Заявление об ограничении ответственности

Настоящая публикация носит исключительно информационный характер и не является предложением или попыткой со стороны АО «Halyk Finance» купить, продать или вступить в иную сделку в отношении каких-либо ценных бумаг и иных финансовых инструментов, на которые в настоящей публикации может содержаться ссылка, предоставить какие-либо инвестиционные рекомендации или услуги. Указанные предложения могут быть направлены исключительно в соответствии с требованиями применимого законодательства. Настоящая публикация основана на информации, которую мы считаем надежной, однако мы не утверждаем, что все приведенные сведения абсолютно точны. При этом, отмечаем, что прошлая доходность не является показателем доходности инвестиций в будущем. Мы не несем ответственности за использование клиентами информации, содержащейся в настоящей публикации, а также за сделки и операции с ценными бумагами и иными финансовыми инструментами, упоминающимися в ней. Мы не берем на себя обязательство регулярно обновлять информацию, которая содержится в настоящей публикации или исправлять возможные неточности. HF, его аффилированные и должностные лица, партнеры и сотрудники, в том числе лица, участвующие в подготовке и выпуске этого материала, оставляют за собой право участвовать в сделках в отношении упоминающихся в настоящей публикации ценных бумаг и иных финансовых инструментов. Также отмечаем, что на ценные бумаги и иные финансовые инструменты, рассматриваемые в настоящей публикации и номинированные в иностранной валюте, могут оказывать влияние обменные курсы валют. Изменение обменных курсов валют может вызвать снижение стоимости инвестиций в указанные активы. Следует иметь в виду, что инвестирование в Американские депозитарные расписки также подвержено риску изменения обменного курса валют, а инвестирование в казахстанские ценные бумаги и иные финансовые инструменты имеет значительный риск. В указанной связи, инвесторы до принятия решения об участии в сделках с ценными бумагами и иными финансовыми инструментами, рассматриваемыми в настоящей публикации, должны проводить собственное исследование относительно надежности эмитентов данных ценных бумаг и иных финансовых инструментов.

Настоящая информация не предназначена для публичного распространения и не может быть воспроизведена, передана или опубликована, целиком или по частям, без предварительного письменного разрешения АО «Halyk Finance».