



Ежедневный обзор

Рынок продолжил снижение

13 июля 2022 г.

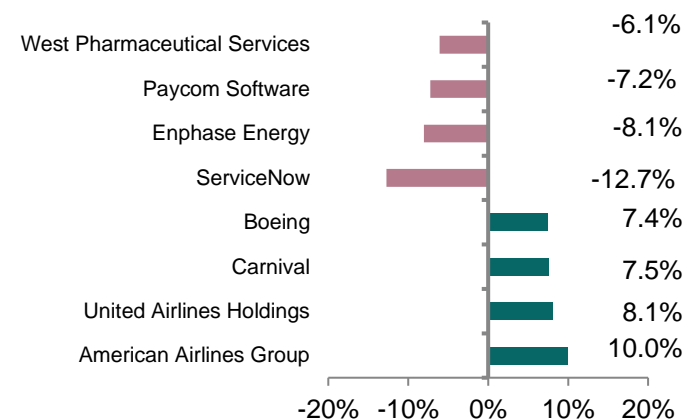
>> Рынок продолжил снижение

Накануне сегодняшней публикации ключевого блока статистики по инфляции за июнь рынок акций США завершил торги на дневных минимумах, продемонстрировав снижение в пределах 0,6-1,0%. Уолл-стрит прогнозирует в июне ускорение темпов потребительской инфляции до пиковых значений (8,8%) и ожидает ее замедления в последующие месяцы. В лидерах роста прошедших торгов оказались акции авиаперевозчиков, которые синхронно ушли вверх на заявлениях American Airlines (+10.0%). По прогнозам Менеджмента Компании выручка авиаперевозчика во втором квартале текущего года превысит значения аналогичного периода 2019 года.

>> Резкое снижение нефтяных котировок

Цены на нефть опустились ниже \$100 за баррель, пережив наихудшую дневную динамику за неделю. Во вторник нефть марки Brent упала на 7,1% на опасениях ощутимого снижения спроса на «чёрное золото». Ухудшение эпидемиологической ситуации с COVID-19 в Китае вкупе с замедлением роста мировой экономики оказывают в настоящий момент главный негативный эффект на цены на нефть.

Лидеры и аутсайдеры индекса S&P 500



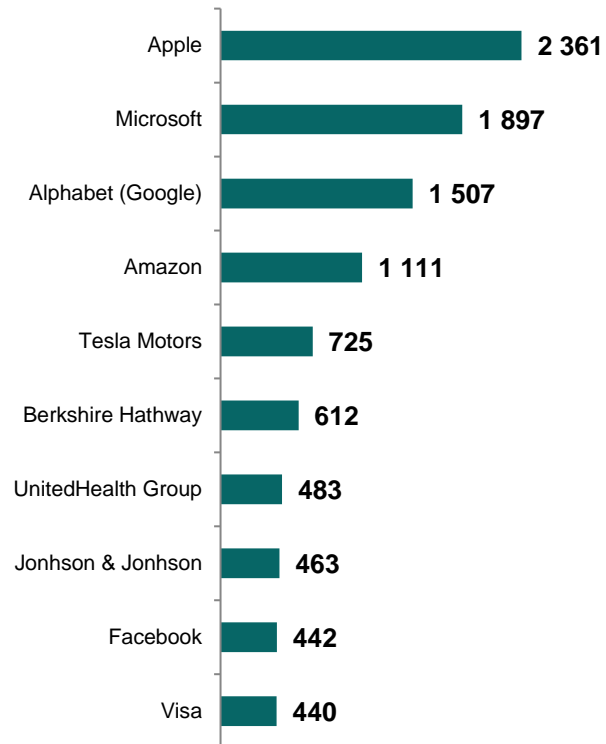
Товарный рынок

	Знач.	Изменение			
		1D	1W	1M	YTD
Brent	99,5	-7,1%	-3,2%	-17,9%	27,9%
LME Copper	7 354	-3,0%	-4,1%	-20,3%	-24,3%
Zinc	3 016	-0,9%	0,8%	-17,2%	-14,7%
Gold	1 729,5	-0,3%	-2,1%	-5,4%	-5,4%
Silver	19,0	-0,8%	-0,8%	-10,4%	-18,3%
Natural Gas	6,2	-4,1%	11,6%	-30,4%	65,2%
Aluminum	2 360	-0,8%	-1,3%	-9,0%	-15,9%

Ежедневный обзор

13 июля 2022 г.

>> Рыночная капитализация 10 крупнейших публичных компаний США, млрд. \$



>> Динамика изменения индекса S&P 500

	Изменение		Количество эмитентов	Вес, (%)
	в %	в пунктах		
S&P 500	-0,9%	-35,6	503	100%
Information Technology	-1,3%	-14,0	76	26,6%
Health Care	-1,3%	-7,7	64	15,2%
Financials	-0,7%	-2,7	66	10,9%
Consumer Discretionary	-0,8%	-3,0	58	10,6%
Communication Services	-0,5%	-1,7	26	8,8%
Industrials	-0,3%	-1,0	71	7,8%
Consumer Staples	-0,3%	-0,8	33	7,0%
Energy	-2,0%	-3,3	21	4,4%
Utilities	-0,5%	-0,6	29	3,2%
Real Estate	-0,6%	-0,7	31	3,0%
Materials	-0,2%	-0,2	28	2,6%

>>> Рынок продолжил снижение

Накануне сегодняшней публикации ключевого блока статистики по инфляции за июнь рынок акций США завершил торги на дневных минимумах, продемонстрировав снижение в пределах 0,6-1,0%. Уолл-стрит прогнозирует в июне ускорение темпов потребительской инфляции до пиковых значений инфляции (8,8%) и ожидает ее замедления в последующие месяцы. В лидерах роста прошедших торгов оказались акции авиаперевозчиков, которые синхронно ушли вверх на заявлениях American Airlines (+10.0%). По прогнозам Менеджмента Компании выручка авиаперевозчика во втором квартале текущего года превысит значения аналогичного периода 2019 года. Вместе с American Airlines наибольшим спросом у инвесторов пользовались акции других популярных авиакомпаний United Airlines Holdings (+8,1%), Delta Air Lines (+6,2%) и Southwest Airlines (+4,6%), а также бумаги круизных операторов Carnival (+7,5%) и Norwegian Cruise Line Holdings (+5,8%). Риски рецессии продолжили оказывать давление на рынок товаров. Медь как индикатор состояния мировой экономики продолжила нисходящую динамику и подешевела сразу на 3,0% до \$7 354 за тонну. С мартовских многолетних максимумов цены на красный металл опустились более чем на 31% и на 24% с начала года. Котировки медного гиганта Freeport-McMoran с начала года падали опережающими относительно базового актива темпами и опустились почти на 37%.

>>> Сезон отчетностей

Между тем уже завтра стартует сезон отчетностей. До открытия торгов рынку предстоит «переварить» результаты за второй квартал ведущих американских банков JPMorgan Chase (+0,1%) и Morgan Stanley (+0,2%). Рыночные аналитики прогнозируют снижение прибыли американских банков из-за увеличения провизии по сомнительным кредитам.

>>> Инверсия кривой доходности

Кривая доходности трэжерис продолжает сохранять инверсионную форму. Феномен, когда доходности по длинным выпускам государственных бондов находятся ниже доходностей облигаций с более коротким сроком погашения. Классическим примером определения инверсии кривой доходности служит сравнение 2-летних и 10-летних казначейских облигаций США. Так, доходность по 2-летним

Фондовые индексы	Регион	Посл. знач.	Изменение	
			За день	С начала года
Americas				
S&P 500	США	3 818,8	-0,92%	-19,88%
Dow Jones	США	30 981,3	-0,62%	-14,74%
NASDAQ	США	11 264,7	-0,95%	-28,00%
EMEA				
Euro Stoxx 50	Еврозона	3 487,1	0,44%	-18,88%
FTSE 100	Великобритания	7 209,9	0,18%	-2,37%
CAC 40	Франция	6 044,2	0,80%	-15,50%
DAX	Германия	12 905,5	0,57%	-18,76%
IBEX 35	Испания	8 014,8	-0,62%	-8,02%
FTSE MIB	Италия	21 485,7	-0,38%	-21,43%
Asia/Pacific				
Nikkei 225	Япония	26 423,1	0,33%	-8,23%
Hang Seng	Гонконг	20 844,7	-1,32%	-10,91%
CSI 300	Китай	4 313,6	-0,94%	-12,69%
Shanghai	Китай	3 281,5	-0,97%	-9,84%
Sensex	Китай	53 886,6	-0,94%	-7,50%
Singapore	Сингапур	3 131,0	-0,47%	0,23%
Emerging markets				
Bovespa	Бразилия	98 271,2	0,06%	-6,25%
RTSI\$	Россия	1 142,4	-1,03%	-28,41%
NIFTY 50	Индия	16 058,3	-0,97%	-7,47%
TOP 40	ЮАР	60 964,9	-0,07%	-9,08%
Borsa Index	Турция	2 425,6	0,72%	30,57%
KASE	Казахстан	2 692,8	0,18%	-26,73%

Ежедневный обзор

13 июля 2022 г.

бондам в настоящий момент составляет 3,05%, в то время как 10-летки могут предложить доходность на уровне 2,98%.

>> Валютный рынок

- Индекс доллара США (DXY), показывающий отношение доллара относительно корзины из шести мировых валют, практически не изменился и составил 108,1;
- Курс тенге к доллару США сохранился на уровне 474,3.

>> Главные новости

- Ситуация вокруг КТК разрешилась благодаря переговорам с премьером РФ, заявил Смаилов;
- OFAC продлил срок завершения сделок с "дочкой" российского Сбербанка в Казахстане до 11 октября 2022г.

LIBOR (USD)

	Знач.	Значение на дату			
		1D	1W	1M	YTD
LIBOR Overnight	1,56%	1,56%	1,57%	0,83%	0,06%
LIBOR1M	1,96%	1,90%	1,78%	1,25%	0,10%
LIBOR3M	2,46%	2,42%	2,32%	1,72%	0,21%
LIBOR6M	3,07%	3,05%	2,94%	2,29%	0,26%
LIBOR12M	3,72%	3,64%	3,55%	2,96%	0,58%

Валютный рынок

	Знач.	Изменение валютных пар			
		1D	1W	1M	YTD
DXY	108,1	0,0%	1,4%	4,7%	13,0%
USD/KZT	474,3	0,0%	-1,8%	-8,5%	-9,1%
USD/RUB	61,8	1,2%	3,2%	-7,5%	17,3%
EUR/USD	1,01	0,0%	-1,8%	-5,5%	-11,5%
GBP/USD	1,19	0,2%	-0,1%	-4,8%	-12,0%
USD/JPY	136,68	0,5%	-0,7%	-1,9%	-18,8%

Долговой рынок

	Валюта	YTM	YTM на			
			1D	1W	1M	YTD
US Treasuries (10YR)	US\$	2,97%	2,99%	2,81%	3,04%	1,51%
US Treasuries (30YR)	US\$	3,16%	3,17%	3,04%	3,16%	1,90%
UK Gilts (30YR)	GBP	2,08%	2,18%	2,05%	2,32%	0,97%
Germany (10YR)	EUR	1,13%	1,25%	1,18%	1,43%	-0,18%
Russia (10YR)	RUB	8,28%	8,21%	8,29%	8,41%	7,72%
Kazakhstan (5YR)	US\$	3,83%	3,82%	3,64%	3,35%	1,39%

Ежедневный обзор

13 июля 2022 г.

- **Ситуация вокруг КТК разрешилась благодаря переговорам с премьером РФ, заявил Смаилов**

Премьер-министр Казахстана Алихан Смаилов рассказал, что проводил переговоры со своим российским коллегой Михаилом Мишустиним по ситуации с Каспийским трубопроводным консорциумом (КТК). "5 июля суд Новороссийска вынес решение приостановить деятельность КТК на один месяц. 6 июля мы связались с российским коллегой, главой правительства РФ, в этот день мы решили этот вопрос. Работа КТК идет в штатном режиме, никаких ограничений в экспорте нефти нет", - сказал Смаилов в интервью телеканалу Qazaqstan.

Как сообщалось, 11 июля Краснодарский краевой суд приостановил запрет на перевалку нефти Каспийским трубопроводным консорциумом, заменив запрет на штраф в размере 200 тыс. рублей.

По решению Приморского районного суда Новороссийска от 6 июля 2022 года КТК должен был приостановить деятельность морского терминала на 30 суток для устранения нарушений, выявленных Ространснадзором.

КТК - основной экспортный маршрут для казахстанской нефти, на нее приходится более 80% от прокачиваемых по трубопроводу объемов. Мощность магистрали - 67 млн тонн нефти в год.

Источник: Интерфакс-Казахстан, Bloomberg

- **OFAC продлил срок завершения сделок с "дочкой" российского Сбербанка в Казахстане до 11 октября 2022г**

Дочерний банк российского "Сбербанк" в Казахстане будет работать без ограничений до 11 октября 2022 года, так как управление по контролю над иностранными активами Минфина США (OFAC) продлило срок завершения сделок с ним еще на три месяца, сообщила пресс-служба Агентства Республики Казахстан по регулированию и развитию финансового рынка (АРРФР).

"Управление по контролю за иностранными активами - Office of Foreign Assets Control (OFAC) Министерства финансов США 11 июля 2022 года выпустило лицензию, согласно которой продлевается срок завершения сделок с ДБ АО "Сбербанк" Казахстана еще на три месяца, с 12 июля 2022 года до 11 октября 2022 года", - говорится в распространенном во вторник сообщении АРРФР.

Казахстанские ведомство поясняет, что в течение указанного периода "Сбербанк" Казахстана продолжит функционировать в штатном режиме и клиентам будут доступны операции с платежами и переводами без каких-либо ограничений.

Ранее сообщалось, что дочерний банк Сбербанка в Казахстане 7 июля 2022 года планировал провести внеочередное собрание акционеров, где предполагалось обсуждение вопроса о внесении изменений в условия крупной сделки, а именно о сделке по продаже банка. Однако, в пресс-службе банка сообщили, что собрание не было проведено.

Также сообщалось, что казахстанский госхолдинг "Байтерек" в настоящее время ведет переговоры о покупке казахстанской "дочки" Сбербанка и является главным претендентом.

Источник: Интерфакс-Казахстан, Bloomberg

Ежедневный обзор

13 июля 2022 г.

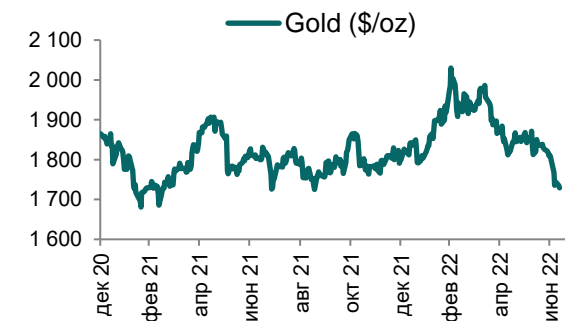
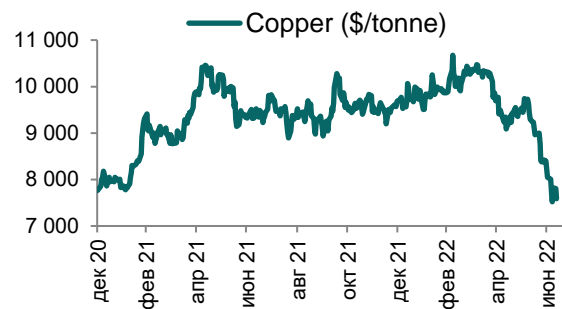
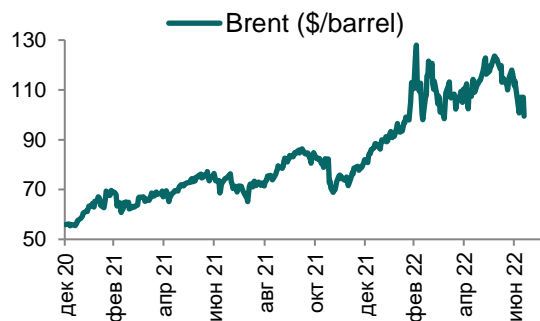
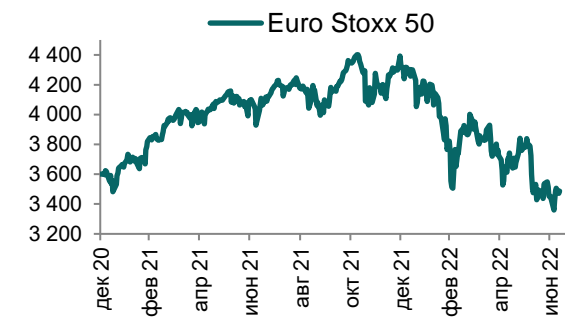
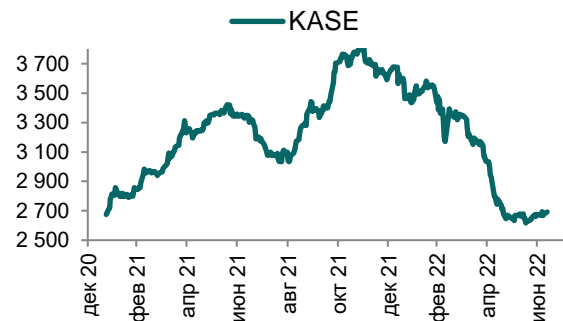
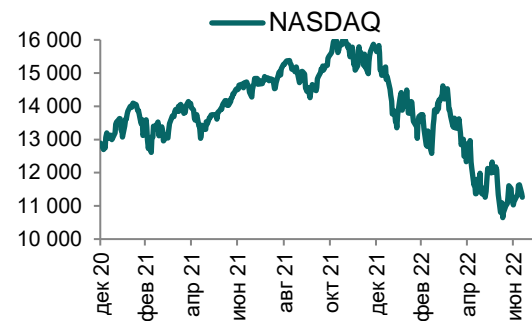
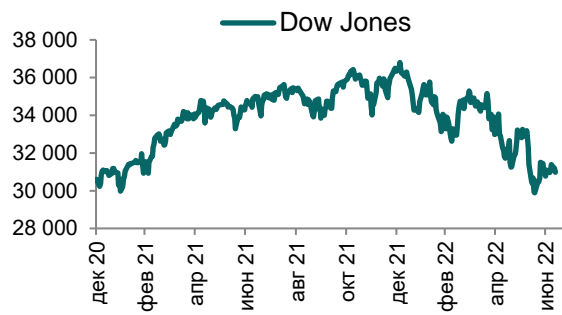
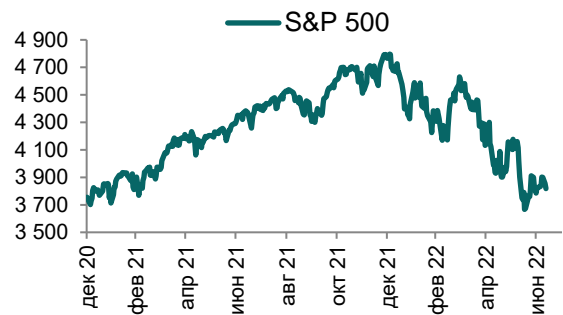
Таблица 1. Динамика изменения валют стран СНГ, развивающихся и развитых стран

Валютная пара (индекс)	Страна	Базовая ставка	Инфляция 2021	Доля в товарообороте*	Курс	1D	1W	1M	YTD
USD/RUB	Россия	9,50%	6,7%	23,6%	61,8	1,2%	3,2%	-7,5%	17,3%
USD/GEL	Грузия	11,00%	9,3%	-	2,87	0,3%	0,7%	2,7%	7,3%
USD/BYN	Беларусь	12,00%	10,0%	0,9%	2,75	1,9%	-5,9%	-4,8%	-7,2%
USD/KGS	Кыргызстан	14,00%	11,2%	0,9%	82,13	0,6%	-2,4%	-4,8%	4,1%
USD/TJS	Таджикистан	13,25%	8,0%	1,1%	10,52	3,2%	6,3%	10,4%	6,7%
USD/UZS	Узбекистан	17,00%	10,0%	3,6%	10 876,88	0,3%	0,0%	1,4%	-0,5%
USD/UAH	Украина	25,00%	9,3%	0,9%	29,40	0,5%	0,3%	0,4%	-7,8%
Развивающиеся страны									
USD/CNY	Китай	4,35%	0,9%	18,5%	6,72	-0,1%	-0,1%	0,4%	-5,8%
USD/BRL	Бразилия	13,25%	8,3%	0,2%	5,44	-1,1%	-0,2%	-6,3%	2,5%
USD/INR	Индия	4,90%	4,1%	2,2%	79,60	-0,2%	-0,4%	-2,0%	-7,1%
USD/ZAR	ЮАР	4,75%	4,6%	-	16,96	0,6%	-2,2%	-5,3%	-6,4%
USD/TRY	Турция	14,00%	19,4%	4,1%	17,31	0,4%	-2,1%	-0,4%	-30,1%
Развитые страны									
DXU	США	1,75%	4,7%	2,2%	108,07	0,0%	1,4%	2,8%	13,0%
USD/CAD	Канада	1,50%	3,4%	0,3%	1,30	0,0%	0,6%	-1,0%	-2,8%
GBP/USD	Великобритания	1,25%	2,6%	1,2%	1,19	0,2%	-0,1%	-2,2%	-12,0%
USD/CHF	Швейцария	-0,25%	0,6%	1,2%	0,98	-0,1%	-1,2%	1,4%	-7,5%
USD/JPY	Япония	-0,10%	-0,3%	1,0%	136,68	0,5%	-0,7%	-1,9%	-18,8%
USD/KRW	Южная Корея	2,25%	2,3%	2,5%	1 312,25	-0,6%	-0,9%	-2,2%	-10,4%

Источник: Bloomberg; *доля в товарообороте в торговле с Казахстаном (9M2021 г.)

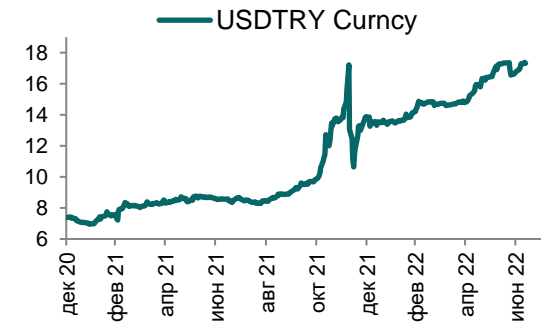
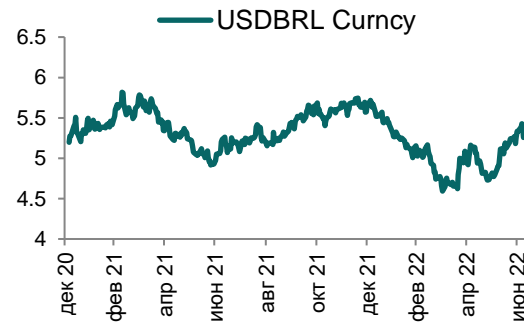
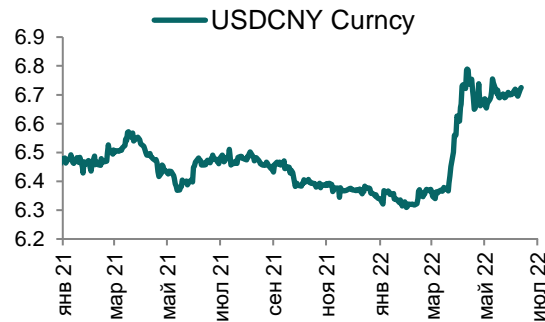
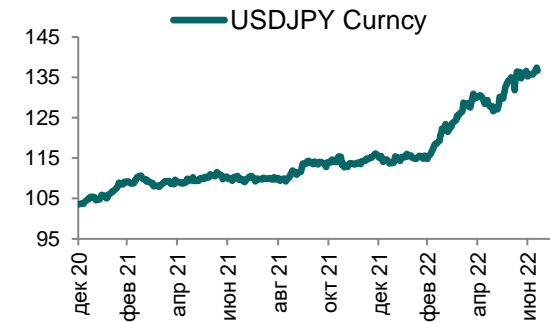
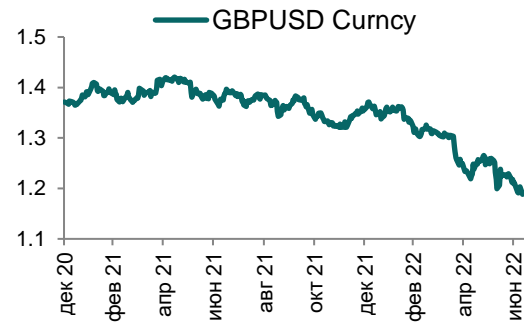
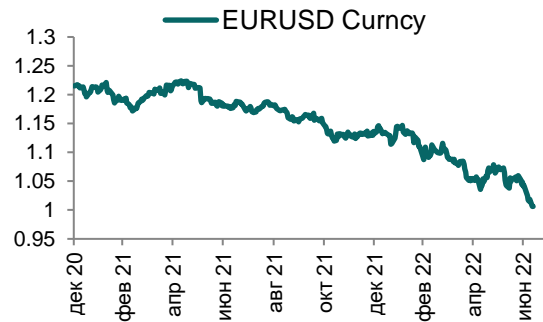
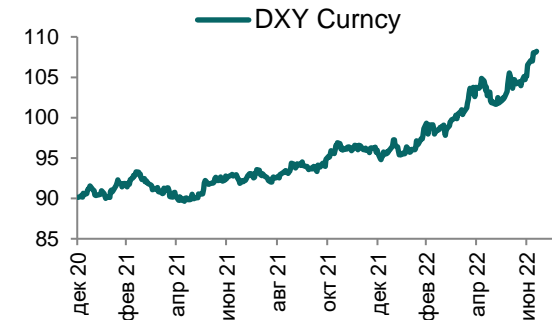
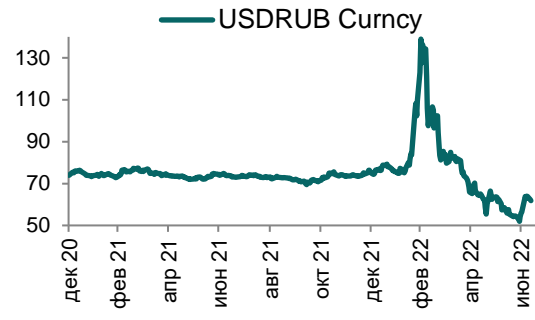
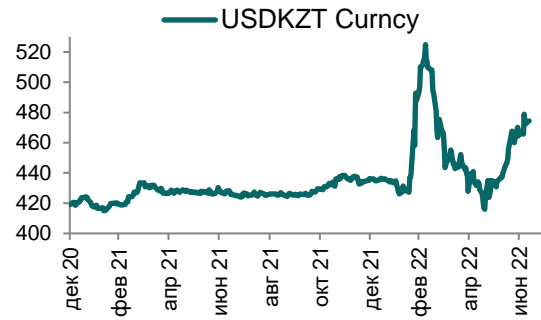
Ежедневный обзор

13 июля 2022 г.



Ежедневный обзор

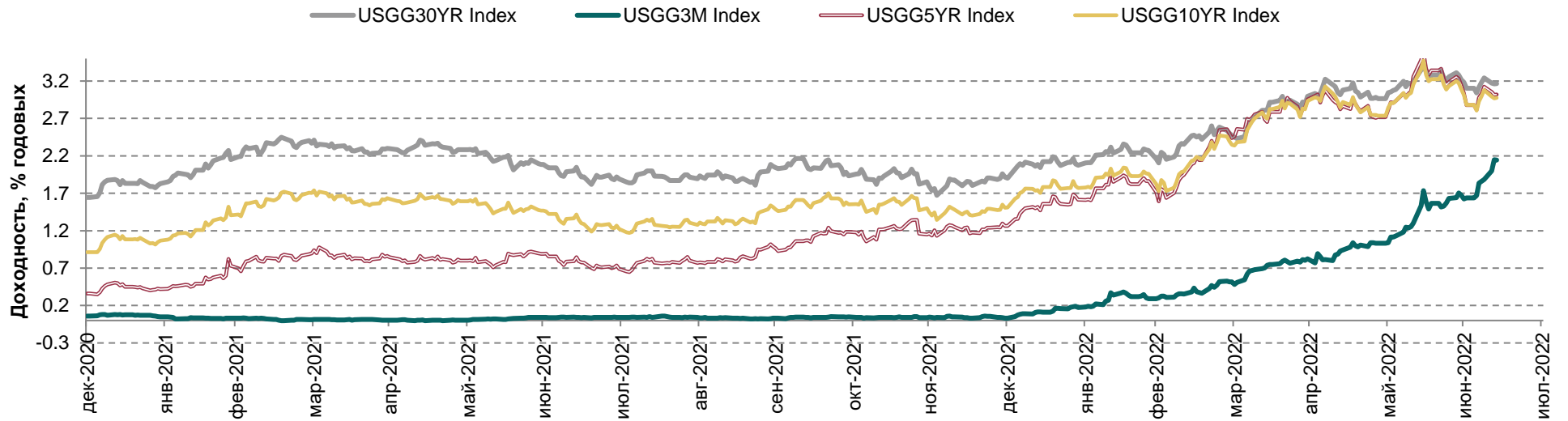
13 июля 2022 г.



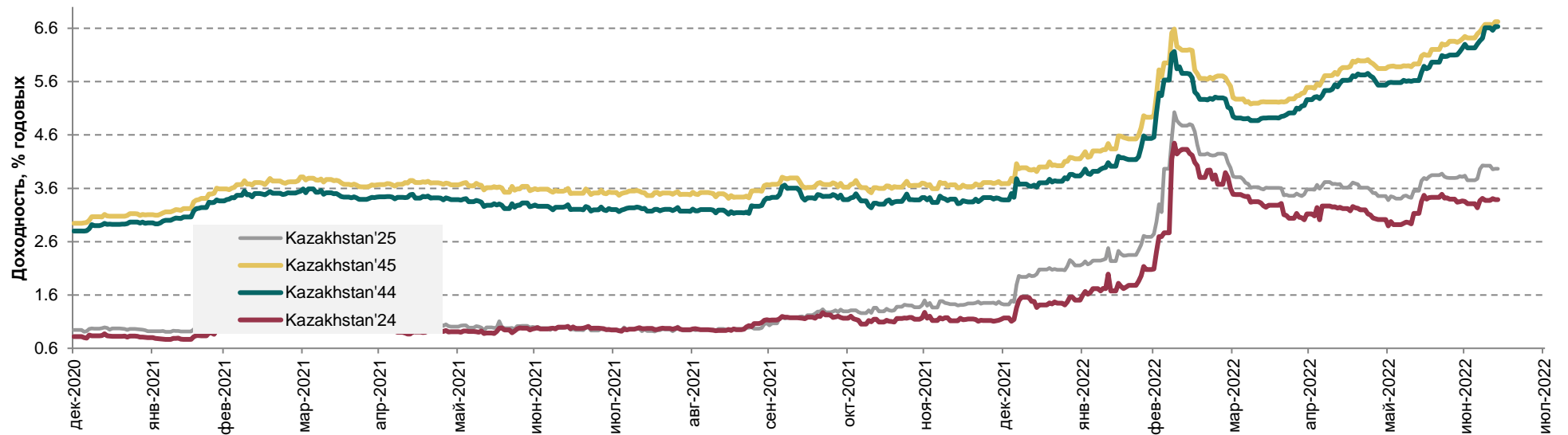
Ежедневный обзор

13 июля 2022 г.

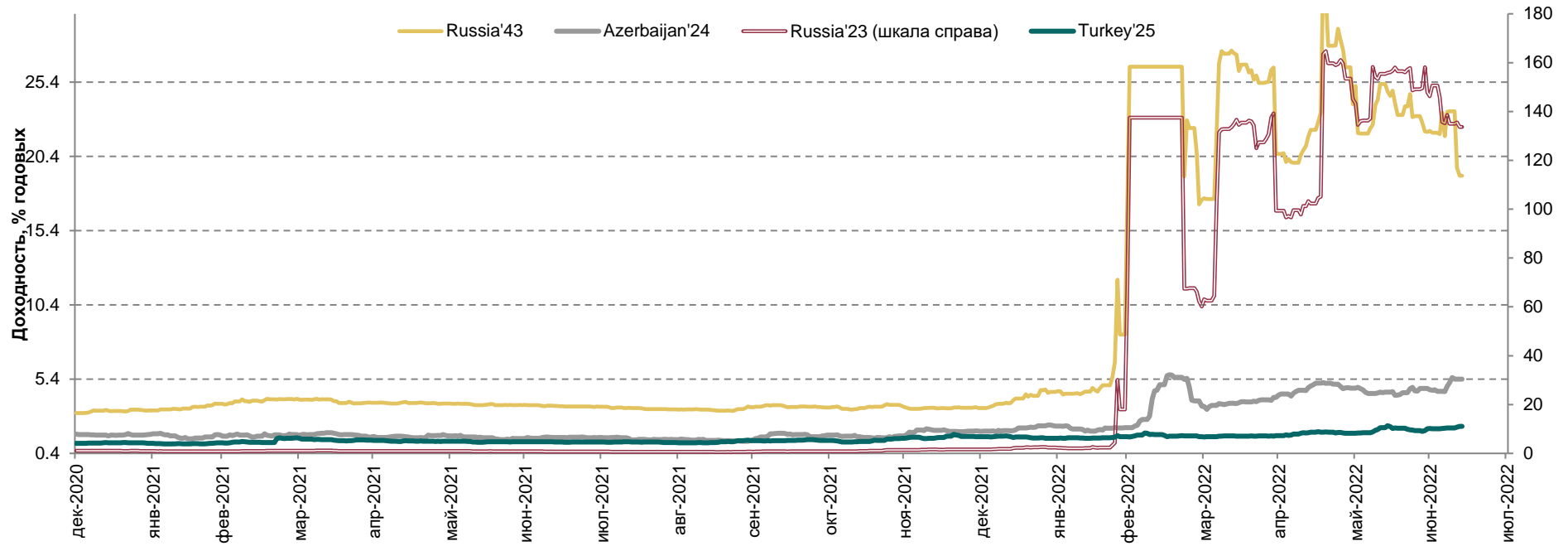
Доходность государственных ценных бумаг США



Динамика доходностей суверенных облигаций РК



Динамика доходностей суверенных еврооблигаций России, Турции и Азербайджана



Ежедневный обзор

13 июля 2022 г.

Таблица 2. Информация по казахстанским еврооблигациям

Выпуск	Валюта	Купон	Цена		Доходность		Сред		Дата погашения	Объем бумаг в обращении, млн.	Дюрация
			Покупка	Продажа	Покупка	Продажа	Z-Sprd	G-Sprd			
Республика Казахстан											
KAZAKS 0.6 09/30/26	EUR	0,60	91,71	95,60	2,67	1,67	-66,11	16,24	30.09.2026	500	4,14
KAZAKS 2 3/8 11/09/28	EUR	2,38	95,28	-	3,20	-	77,68	158,77	09.11.2028	525	#N/A N/A
KAZAKS 1 1/2 09/30/34	EUR	1,50	74,42	75,72	4,21	4,05	138,50	224,47	30.09.2034	650	10,53
KAZAKS 1.55 11/09/23	EUR	1,55	98,30	98,99	2,81	2,29	73,55	140,17	09.11.2023	525	1,35
KAZAKS 3 7/8 10/14/24	USD	3,88	100,66	101,13	3,58	3,36	-8,62	-6,09	14.10.2024	1500	2,19
KAZAKS 6 1/2 07/21/45	USD	6,50	104,28	105,21	6,15	6,08	299,36	249,63	21.07.2045	1500	11,84
KAZAKS 5 1/8 07/21/25	USD	5,13	103,51	104,20	3,91	3,68	25,93	14,55	21.07.2025	2500	2,80
KAZAKS 4 7/8 10/14/44	USD	4,88	87,18	87,79	5,92	5,86	278,04	226,08	14.10.2044	1000	12,72
НК КазМунайГаз											
KZOKZ 6 3/8 10/24/48	USD	6,38	88,11	89,05	7,41	7,32	427,67	382,80	24.10.2048	1500	11,75
KZOKZ 5 3/4 04/19/47	USD	5,75	81,98	82,89	7,34	7,24	418,46	371,19	19.04.2047	1250	11,82
KZOKZ 5 3/8 04/24/30	USD	5,38	90,39	91,25	6,98	6,83	358,39	333,85	24.04.2030	1250	6,16
KZOKZ 3 1/2 04/14/33	USD	3,50	74,33	75,28	6,91	6,75	352,96	330,56	14.04.2033	750	8,41
KZOKZ 4 3/4 04/19/27	USD	4,75	90,50	91,44	7,10	6,86	353,27	331,99	19.04.2027	1000	4,17
KZOKZ 4 3/4 04/24/25	USD	4,75	94,04	94,91	7,09	6,74	330,75	322,77	24.04.2025	500	2,59
Самрук Казына											
SAMRUK 2 10/28/26	USD	2,00	86,61	87,61	5,49	5,21	186,76	167,62	28.10.2026	500	4,06
КазТрансГаз											
KZTGKZ 4 3/8 09/26/27	USD	4,38	88,56	89,78	7,00	6,70	339,74	317,10	26.09.2027	706	4,53
Казахстан ТемирЖолы											
KTZKZ 3.638 06/20/22	CHF	3,64	99,66	99,96	43,15	7,68	869,00	831,46	20.06.2022	185	0,01
KTZKZ 3 1/4 12/05/23	CHF	3,25	91,92	93,33	9,37	8,24	742,20	796,85	05.12.2023	250	1,32
KTZKZ 6.95 07/10/42	USD	6,95	92,38	93,67	7,70	7,57	441,26	390,21	10.07.2042	883	10,06
Банк Развития Казахстана											
DBKAZ 5 3/4 05/12/25	USD	5,75	99,20	99,92	6,05	5,78	235,39	226,10	12.05.2025	500	2,62
DBKAZ 4 1/8 12/10/22	USD	4,13	99,23	100,34	5,77	3,41	92,51	108,67	10.12.2022	564	0,47
DBKAZ 2.95 05/06/31	USD	2,95	75,57	76,71	6,63	6,43	320,11	297,10	06.05.2031	500	7,42
ForteBank											
ALLIBK 14 06/30/22	USD	14,00	100,03	100,73	12,44	-5,77	3844,31	-685,91	30.06.2022	75	0,04
ТенгизШевройл											
TENGIZ 4 08/15/26	USD	4,00	87,66	89,04	7,71	7,27	390,07	373,61	15.08.2026	1000	3,45
TENGIZ 3 1/4 08/15/30	USD	3,25	78,16	79,32	6,78	6,56	332,25	307,85	15.08.2030	750	6,76
TENGIZ 2 5/8 08/15/25	USD	2,63	87,22	88,17	7,22	6,85	343,26	331,70	15.08.2025	500	2,91

Ежедневный обзор

13 июля 2022 г.

Таблица 3. Информация по узбекским еврооблигациям

Выпуск	Валюта	Купон	Цена		Доходность		Спред		Дата погашения	Объем бумаг в обращении, млн.	Дюрация
			Покупка	Продажа	Покупка	Продажа	Z-Sprd	G-Sprd			
Республика Узбекистан											
UZBEK 4,75 2024	USD	4,75%	94,47	95,45	8,51	7,83	505,29	510,86	20.02.2024	500	1,47
UZBEK 5,375 2029	USD	5,38%	84,47	85,55	8,50	8,26	567,32	540,72	20.02.2029	500	5,18
UZBEK 3,7 2030	USD	3,70%	70,68	71,94	8,71	8,44	578,35	554,76	25.11.2030	555	6,68
НБ Республики Узбекистан											
NBUZB 4,85 2025	USD	4,85%	90,98	91,83	8,02	7,71	563,35	541,37	21.10.2025	300	2,88
Узпромстройбанк											
SQBNZU 5,75 2024	USD	5,75%	90,17	92,72	10,52	9,22	625,84	615,38	02.12.2024	300	2,13
Ипотека Банк											
IPTBZU 5,5 2025	USD	5,50%	87,09	87,99	10,14	9,79	685,45	663,35	19.11.2025	300	2,91

Таблица 4. Информация по отслеживаемым еврооблигациям

Выпуск	Валюта	Купон	Цена		Доходность		Спред		Дата погашения	Объем бумаг в обращении, млн.	Дюрация
			Покупка	Продажа	Покупка	Продажа	Z-Sprd	OAS-Sprd			
Отслеживаемые облигации											
SEASPAN CORP	USD	5,50%	76,22	76,49	10,33	10,27	749,54	721,85	01.08.2029	750	5,29
GRUPO AXO SA DE CV	USD	5,75%	81,87	83,45	11,67	11,09	827,74	803,28	08.06.2026	325	3,29
CYDSA SAB DE CV	USD	6,25%	87,61	88,96	9,29	8,94	616,14	590,75	04.10.2027	402	4,20
BUKIT MAKMUR MANDIRI UTA	USD	7,75%	81,09	82,78	14,75	14,04	1120,01	1095,47	10.02.2026	400	2,81
EMPRESA ELECTRICA COCHRA	USD	5,50%	82,79	84,48	13,81	12,88	1000,06	983,74	14.05.2027	315	2,11
GRUPO UNICOMER CO LTD	USD	7,88%	97,89	98,82	9,22	8,62	555,04	552,65	01.04.2024	350	1,53
IOCHPE-MAX/MAX WHEELS MX	USD	5,00%	81,33	82,48	9,22	8,93	615,54	589,32	07.05.2028	400	4,75
ADECOAGRO SA	USD	6,00%	88,81	89,86	8,73	8,45	567,51	541,11	21.09.2027	500	4,21

Кривая доходности ГЦБ

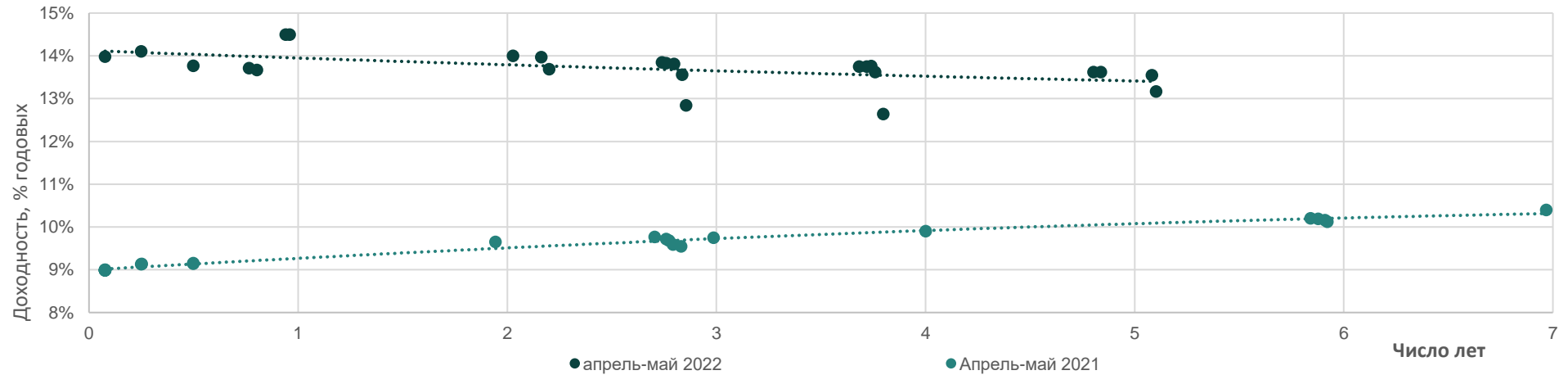


Таблица 5. Последние размещения нот и ГЦБ

Эмитент	Тикер	Доходность	Лет до погашения*	Дата размещения
Краткосрочные ноты				
Национальный Банк РК	NTK028_2792	13,98%	0,08	23-май-2022
Национальный Банк РК	NTK029_2776	10,23%	0,08	21-фев-2022
Национальный Банк РК	NTK091_2789	14,11%	0,25	4-май-2022
Национальный Банк РК	NTK092_2717	9,13%	0,25	4-май-2021
Национальный Банк РК	NTK182_2781	13,77%	0,50	18-мар-2022
Национальный Банк РК	NTK364_2651	10,69%	1,00	17-июн-2020
Ценные бумаги Министерства Финансов				
Министерство Финансов	MUM144_0003	14,50%	0,9	25-май-2022
Министерство Финансов	MUM120_0017	13,62%	4,8	25-май-2022
Министерство Финансов	MUM180_0001	14,00%	2,0	25-май-2022
Министерство Финансов	MUM144_0003	14,50%	0,9	18-май-2022
Министерство Финансов	MUM120_0017	13,62%	4,8	18-май-2022
Министерство Финансов	MOM048_0052	13,75%	3,7	18-май-2022
Министерство Финансов	MOM036_0091	13,85%	2,7	18-май-2022
Министерство Финансов	MUM180_0001	14,00%	2,0	11-май-2022
Министерство Финансов	MUM144_0003	14,50%	1,0	11-май-2022
Министерство Финансов	MOM036_0091	13,83%	2,8	11-май-2022
Министерство Финансов	MOM048_0052	13,75%	3,7	5-май-2022
Министерство Финансов	MUM120_0017	13,62%	4,8	5-май-2022
Министерство Финансов	MUM132_0006	13,76%	3,2	28-апр-2022
Министерство Финансов	MOM048_0052	13,79%	3,7	27-апр-2022

Ежедневный обзор

13 июля 2022 г.

Министерство Финансов	MUM180_0002	13,97%	2,2	27-апр-2022
Министерство Финансов	MOM036_0091	13,81%	2,8	27-апр-2022
Министерство Финансов	MOM048_0052	13,62%	3,8	20-апр-2022
Министерство Финансов	MUM072_0013	13,55%	5,1	20-апр-2022
Министерство Финансов	MUM072_0013	13,17%	5,1	13-апр-2022
Министерство Финансов	MUM180_0002	13,69%	2,2	13-апр-2022
Министерство Финансов	MOM036_0091	13,56%	2,8	13-апр-2022
Министерство Финансов	MOM036_0091	12,84%	2,9	6-апр-2022
Министерство Финансов	MOM048_0052	12,64%	3,8	6-апр-2022
Министерство Финансов	MUM072_0013	12,50%	5,1	29-мар-2022
Министерство Финансов	MOM036_0091	12,71%	2,9	29-март-2022
Министерство Финансов	MUM072_0013	12,50%	5,1	29-март-2022
Министерство Финансов	MOM048_0052	12,59%	3,8	24-март-2022
Министерство Финансов	MUM072_0013	12,63%	5,2	24-март-2022
Министерство Финансов	MKM012_0150	13,70%	0,9	16-март-2022
Министерство Финансов	MOM036_0091	12,72%	2,9	16-март-2022
Министерство Финансов	MOM048_0052	12,67%	3,9	16-март-2022
Министерство Финансов	MUM096_0011	13,21%	6,7	2-март-2022
Министерство Финансов	MUM180_0016	12,91%	14,9	2-март-2022
Министерство Финансов	MUM180_0015	11,10%	14,5	23-февр.-2022
Министерство Финансов	MUM096_0012	10,97%	7,4	23-февр.-2022
Министерство Финансов	MUM180_0002	10,73%	2,4	16-февр.-2022
Министерство Финансов	MUM120_0019	11,04%	9,1	16-февр.-2022
Министерство Финансов	MOM036_0091	10,75%	3,0	9-февр.-2022
Министерство Финансов	MUM132_0007	10,99%	10,5	9-февр.-2022
Министерство Финансов	MUM096_0013	11,00%	8,0	2-февр.-2022
Министерство Финансов	MUM156_0007	11,00%	12,0	2-февр.-2022
Министерство Финансов	MUM180_0016	11,05%	15,0	26-январ.-2022
Министерство Финансов	MUM072_0013	10,90%	5,3	26-январ.-2022
Министерство Финансов	MKM012_0150	10,30%	1,0	20-январ.-2022
Министерство Финансов	MOM048_0052	10,67%	4,0	19-январ.-2022
Министерство Финансов	MUM144_0009	10,87%	11,6	19-январ.-2022
Министерство Финансов	MUM096_0011	10,75%	6,8	12-январ.-2022
Министерство Финансов	MUM096_0012	10,75%	7,6	5-январ.-2022
Министерство Финансов	MUM120_0019	10,78%	9,2	20-дек.-2021
Министерство Финансов	MUM096_0012	10,75%	7,6	13-дек.-2021
Министерство Финансов	MUM120_0016	10,59%	3,5	10-дек.-2021
Министерство Финансов	MUM132_0007	10,81%	10,6	8-дек.-2021
Министерство Финансов	MUM180_0001	10,40%	2,5	29-нояб.-2021
Министерство Финансов	MUM180_0015	10,87%	14,7	29-нояб.-2021
Министерство Финансов	MOM060_0052	10,69%	4,7	26-нояб.-2021
Министерство Финансов	MUM168_0005	10,85%	13,3	24-нояб.-2021
Министерство Финансов	MUM072_0013	10,69%	5,5	22-нояб.-2021
Министерство Финансов	MOM060_0052	10,69%	4,7	19-нояб.-2021

Ежедневный обзор

13 июля 2022 г.

Министерство Финансов	MUM120_0019	10,78%	9,3	19-нояб.-2021
Министерство Финансов	MUM156_0002	10,40%	1,7	17-нояб.-2021
Министерство Финансов	MUM132_0007	10,81%	10,7	17-нояб.-2021
Министерство Финансов	MUM120_0016	10,59%	3,5	15-нояб.-2021
Министерство Финансов	MUM144_0009	10,83%	11,8	15-нояб.-2021
Министерство Финансов	MUM180_0015	10,87%	14,8	12-нояб.-2021
Министерство Финансов	MOM060_0052	10,69%	4,7	10-нояб.-2021
Министерство Финансов	MUM132_0007	10,81%	10,7	10-нояб.-2021
Министерство Финансов	MUM096_0012	10,75%	7,7	8-нояб.-2021
Министерство Финансов	MUM084_0017	10,48%	2,2	5-нояб.-2021
Министерство Финансов	MUM156_0007	10,83%	12,3	3-нояб.-2021
Министерство Финансов	MUM084_0018	10,72%	6,4	1-нояб.-2021
Министерство Финансов	MUM120_0016	10,54%	3,6	29-окт.-2021
Министерство Финансов	MOM060_0052	10,68%	4,8	27-окт.-2021
Министерство Финансов	MUM180_0015	10,82%	14,8	25-окт.-2021
Министерство Финансов	MUM168_0005	10,80%	13,4	22-окт.-2021
Министерство Финансов	MUM180_0001	10,41%	2,6	20-окт.-2021
Министерство Финансов	MUM072_0013	10,65%	5,6	18-окт.-2021
Министерство Финансов	MUM156_0002	10,16%	1,8	15-окт.-2021
Министерство Финансов	MUM132_0007	10,74%	10,8	15-окт.-2021
Министерство Финансов	MOM060_0052	10,59%	4,8	13-окт.-2021
Министерство Финансов	MUM144_0009	10,76%	11,9	11-окт.-2021
Министерство Финансов	MUM096_0012	10,66%	7,8	8-окт.-2021
Министерство Финансов	MUM168_0005	10,79%	13,4	4-окт.-2021
Министерство Финансов	MUM120_0016	10,45%	3,7	1-окт.-2021
Министерство Финансов	MUM180_0001	10,40%	2,6	29-сент.-2021
Министерство Финансов	MOM060_0052	10,56%	4,9	27-сент.-2021
Министерство Финансов	MUM144_0009	10,76%	11,9	24-сент.-2021
Министерство Финансов	MUM156_0007	10,77%	12,4	22-сент.-2021
Министерство Финансов	MUM180_0015	10,81%	14,9	20-сент.-2021
Министерство Финансов	MUM072_0013	10,59%	5,7	17-сент.-2021
Министерство Финансов	MUM096_0012	10,66%	7,9	15-сент.-2021
Министерство Финансов	MUM084_0018	10,56%	6,6	13-сент.-2021
Министерство Финансов	MUM120_0016	10,43%	3,7	10-сент.-2021
Министерство Финансов	MUM120_0019	10,64%	9,5	8-сент.-2021
Министерство Финансов	MOM060_0052	10,47%	4,9	6-сент.-2021
Министерство Финансов	MUM132_0007	10,67%	10,9	3-сент.-2021
Министерство Финансов	MUM096_0012	10,58%	7,9	27-авг.-2021
Министерство Финансов	MUM180_0015	10,78%	5,0	25-авг.-2021
Министерство Финансов	MUM144_0009	10,69%	11,6	23-авг.-2021
Министерство Финансов	MUM168_0005	10,75%	13,6	18-авг.-2021
Министерство Финансов	MOM060_0052	10,50%	7,0	16-авг.-2021
Министерство Финансов	MUM120_0016	10,36%	3,8	13-авг.-2021
Министерство Финансов	MUM156_0007	10,72%	12,5	11-авг.-2021

Ежедневный обзор

13 июля 2022 г.

Министерство Финансов	MUM060_0052	10,50%	7,0	4-авг.-2021
Министерство Финансов	MUM072_0013	10,50%	5,8	2-авг.-2021
Министерство Финансов	MUM168_0005	10,75%	13,6	30-июл-2021
Министерство Финансов	MUM084_0018	10,51%	6,7	30-июл-2021
Министерство Финансов	MUM132_0007	10,65%	11,0	29-июл-2021
Министерство Финансов	MUM120_0016	10,30%	3,8	29-июл-2021
Министерство Финансов	MUM096_0012	10,55%	8,0	28-июл-2021
Министерство Финансов	MUM180_0001	10,10%	2,8	28-июл-2021
Министерство Финансов	MUM120_0016	10,26%	3,8	27-июл-2021
Министерство Финансов	MUM132_0007	10,65%	11,0	26-июл-2021
Министерство Финансов	MUM180_0013	10,67%	11,7	23-июл-2021
Министерство Финансов	MUM120_0016	10,07%	3,8	23-июл-2021
Министерство Финансов	MUM180_0013	10,67%	11,7	21-июл-2021
Министерство Финансов	MUM072_0013	10,46%	5,8	19-июл-2021
Министерство Финансов	MUM180_0013	10,67%	11,7	16-июл-2021
Министерство Финансов	MUM072_0013	10,49%	5,8	14-июл-2021
Министерство Финансов	MUM156_0007	10,70%	12,6	12-июл-2021
Министерство Финансов	MUM084_0018	10,51%	6,77	7-июл-2021
Министерство Финансов	MUM120_0016	10,07%	3,90	2-июл-2021
Министерство Финансов	MUM240_0001	10,55%	10,82	30-июн-2021
Министерство Финансов	MUM084_0018	10,48%	6,79	29-июн-2021
Министерство Финансов	MUM180_0001	9,60%	2,90	25-июн-2021
Министерство Финансов	MUM072_0013	10,48%	5,92	18-июн-2021
Министерство Финансов	MUM168_0005	10,70%	13,74	16-июн-2021
Министерство Финансов	MUM072_0013	10,45%	5,93	14-июн-2021
Министерство Финансов	MUM120_0016	9,97%	3,96	11-июн-2021
Министерство Финансов	MUM156_0007	10,65%	12,70	9-июн-2021
Министерство Финансов	MUM144_0003	9,68%	1,88	7-июн-2021
Министерство Финансов	MUM120_0016	10,02%	3,7	4-июнь-2021
Министерство Финансов	MUM180_0013	10,64%	11,8	2-июнь-2021
Министерство Финансов	MUM180_0012	10,50%	8,7	31-май-2021
Министерство Финансов	MUM120_0016	9,90%	4,0	28-май-2021
Министерство Финансов	MUM180_0001	9,75%	3,0	26-май-2021
Министерство Финансов	MUM120_0019	10,49%	9,8	25-май-2021
Министерство Финансов	MUM084_0018	10,40%	6,9	21-май-2021
Министерство Финансов	MUM072_0013	10,40%	6	19-май-2021
Министерство Финансов	MUM084_0017	9,77%	2,7	18-май-2021
Министерство Финансов	MUM144_0003	9,65%	1,94	17-май-2021
Министерство Финансов	MUM168_0005	10,62%	13,83	14-май-2021
Министерство Финансов	MUM084_0018	10,40%	6,92	12-май-2021
Министерство Финансов	MUM180_0012	10,45%	8,76	5-май-2021
Министерство Финансов	MUM120_0017	10,20%	5,84	4-май-2021
Министерство Финансов	MUM084_0017	9,72%	2,76	28-апр.-2021
Министерство Финансов	MUM084_0018	10,40%	6,97	26-апр.-2021

Ежедневный обзор

13 июля 2022 г.

Министерство Финансов	MUM084_0017	9,68%	2,77	23-апр.-2021
Министерство Финансов	MUM120_0017	10,19%	5,88	21-апр.-2021
Министерство Финансов	MUM156_0007	10,58%	12,84	19-апр.-2021
Министерство Финансов	MUM084_0017	9,59%	2,79	16-апр.-2021
Министерство Финансов	MUM180_0013	10,56%	11,98	14-апр.-2021
Министерство Финансов	MUM084_0018	10,40%	7,01	12-апр.-2021
Министерство Финансов	MUM120_0017	10,16%	5,91	9-апр.-2021
Министерство Финансов	MUM180_0012	10,35%	8,84	7-апр.-2021
Министерство Финансов	MUM120_0017	10,12%	5,92	5-апр.-2021
Министерство Финансов	MUM084_0017	9,55%	2,83	2-апр.-2021
Министерство Финансов	MUM180_0012	10,25%	8,86	30-мар.2021
Министерство Финансов	MUM084_0017	9,47%	2,84	29-мар.2021
Министерство Финансов	MUM132_0003	9,25%	1	26-мар.2021
Министерство Финансов	MUM084_0017	9,41%	2,85	25-мар.2021
Министерство Финансов	MUM084_0017	9,36%	2,87	18-мар.2021
Министерство Финансов	MUM120_0019	10,30%	10,01	17-мар.2021
Министерство Финансов	MUM120_0016	9,37%	4,21	12-мар.2021
Министерство Финансов	MUM168_0005	10,25%	14,01	10-мар.2021
Министерство Финансов	MUM084_0017	9,27%	2,9	09-мар.2021
Министерство Финансов	MUM084_0017	9,26%	2,91	05-мар.2021
Министерство Финансов	MUM084_0017	9,26%	2,91	03-мар.2021
Министерство Финансов	MUM156_0007	10,13%	12,98	01-мар.2021
Министерство Финансов	MKM012_0149	8,99%	0,9	26-февр.2021
Министерство Финансов	MUM120_0016	9,38%	4,25	26-февр.2021
Министерство Финансов	MUM156_0002	9,17%	2,4	25-февр.2021
Министерство Финансов	MUM084_0017	9,30%	2,93	24-февр.2021
Министерство Финансов	MUM180_0012	10,05%	8,95	23-февр.2021
Министерство Финансов	MUM156_0002	9,19%	2,41	19-февр.2021
Министерство Финансов	MUM156_0007	10,12%	13,01	17-февр.2021
Министерство Финансов	MKM012_0149	9,14%	0,94	12-февр.2021
Министерство Финансов	MUM096_0011	10,07%	7,72	8-февр.2021
Министерство Финансов	MUM120_0016	9,77%	4,31	5-февр.2021
Министерство Финансов	MUM180_0011	10,00%	8,53	3-февр.2021
Министерство Финансов	MUM120_0017	9,99%	6,09	1-февр.2021
Министерство Финансов	MUM180_0001	9,57%	3,31	29-январ.2021
Министерство Финансов	MUM156_0002	9,47%	2,49	29-январ.2021
Министерство Финансов	MUM180_0013	10,40%	12,19	27-январ.2021
Министерство Финансов	MUM120_0017	10,03%	6,11	25-январ.2021
Министерство Финансов	MUM156_0002	9,58%	2,51	22-январ.2021
Министерство Финансов	MUM240_0001	10,21%	11,27	18-январ.2021
Министерство Финансов	MUM120_0017	10,10%	6,15	13-январ.2021
Министерство Финансов	MUM180_0001	10,00%	3,37	6-январ.2021

Источник: KASE, *лет до погашения с момента размещения

Таблица 6. Доля владения нот НБК нерезидентами, млрд. тенге

Дата	Доля владения нот НБК нерезидентами						Изменение (нерезиденты)
	Резиденты	Нерезиденты	Всего в обращении	Резиденты	Нерезиденты		
27.05.2022	1 585,22	150,76	1 735,99	91,3%	8,7%	-10,00	
20.05.2022	1 578,15	160,76	1 738,91	90,8%	9,2%	0,00	
13.05.2022	1 602,67	160,76	1 763,44	90,9%	9,1%	-20,00	
06.05.2022	1 598,97	180,76	1 779,73	89,8%	10,2%	18,75	
29.04.2022	1 610,90	162,01	1 772,92	90,9%	9,1%	0,00	
22.04.2022	1 552,75	162,01	1 714,76	90,6%	9,4%	17,91	
15.04.2022	1 435,62	144,1	1 579,72	90,9%	9,1%	14,09	
08.04.2022	1 390,41	130,01	1 520,42	91,4%	8,6%	15,00	
01.04.2022	1 354,55	115,01	1 469,56	92,2%	7,8%	40,00	
25.03.2022	1 250,90	75,01	1 325,91	94,3%	5,7%	-71,34	
18.03.2022	1 430,42	146,35	1 576,77	90,7%	9,3%	24,04	
11.03.2022	1 341,62	122,31	1 463,93	91,6%	8,4%	-55,06	
05.03.2022	1 683,99	177,37	1 861,36	90,5%	9,5%	-20,04	
25.02.2022	1 679,87	197,41	1 877,28	89,5%	10,5%	45,59	
18.02.2022	1 710,03	151,82	1 861,85	91,8%	8,2%	10,56	
11.02.2022	1 770,99	141,26	1 912,25	92,6%	7,4%	12,25	
04.02.2022	1 645,90	129,01	1 774,90	92,7%	7,3%	-13,03	
28.01.2022	1 639,32	142,04	1 781,36	92,0%	8,0%	2,00	
21.01.2022	1 693,79	140,04	1 833,83	92,4%	7,6%	10,09	
14.01.2022	1 618,00	129,95	1 747,96	92,6%	7,4%	-62,43	
06.01.2022	1 640,99	192,38	1 833,36	89,5%	10,5%	-18,92	
31.12.2021	1 938,48	211,3	2 149,78	90,2%	9,8%	-0,38	
24.12.2021	1 842,45	211,68	2 054,14	89,7%	10,3%	-4,20	
15.12.2021	1 899,57	215,88	2 115,45	89,8%	10,2%	-111,93	
10.12.2021	2 095,32	327,81	2 423,13	86,5%	13,5%	-45,31	
03.12.2021	2 275,47	373,12	2 648,59	85,9%	14,1%	0,45	
26.11.2021	2 152,41	372,67	2 525,08	85,2%	14,8%	-30,40	
19.11.2021	2 086,03	403,07	2 489,11	83,8%	16,2%	22,58	
12.11.2021	2 018,44	380,49	2 398,93	84,1%	15,9%	43,00	
05.11.2021	2 036,33	337,49	2 373,82	85,8%	14,2%	-108,72	
29.10.2021	2 546,32	446,21	2 992,54	85,1%	14,9%	25,45	
22.10.2021	2 416,90	420,76	2 837,66	85,2%	14,8%	51,15	
15.10.2021	2 425,02	369,61	2 794,62	86,8%	13,2%	-52,29	
08.10.2021	2 433,47	421,9	2 855,37	85,2%	14,8%	2,78	
01.10.2021	2 379,45	419,12	2 798,58	85,0%	15,0%	-52,09	
24.09.2021	2 535,46	471,21	3 006,67	84,3%	15,7%	85,48	
17.09.2021	2 432,57	385,73	2 818,29	86,3%	13,7%	33,05	

Ежедневный обзор

13 июля 2022 г.

10.09.2021	2 424,57	352,68	2 777,26	87,3%	12,7%	-67,52
03.09.2021	2 690,72	420,2	3 110,91	86,5%	13,5%	-9,88
27.08.2021	2 793,58	430,08	3 223,66	86,7%	13,3%	-35,00
20.08.2021	2 782,93	465,08	3 248,01	85,7%	14,3%	-11,87
13.08.2021	2 730,47	476,95	3 207,42	85,1%	14,9%	49,15
06.08.2021	2 779,62	427,8	3 207,42	86,7%	13,3%	-53,43
30.07.2021	2 899,72	481,23	3 380,95	85,8%	14,2%	-26,20
23.07.2021	3 007,80	507,43	3 515,23	85,6%	14,4%	-49,44
16.07.2021	3 028,90	556,87	3 585,77	84,5%	15,5%	19,00
09.07.2021	3 029,13	537,87	3 567,00	84,9%	15,1%	12,08
03.07.2021	3 017,83	525,79	3 543,62	85,2%	14,8%	11,11
25.06.2021	2 941,48	514,68	3 456,16	85,1%	14,9%	-57,66
18.06.2021	2 900,83	572,34	3 473,17	83,5%	16,5%	26,06
11.06.2021	2 945,94	546,28	3 492,22	84,4%	15,6%	-28,41
04.06.2021	2 899,15	574,69	3 473,84	83,5%	16,5%	63,04
28.05.2021	2 733,50	511,65	3 245,15	84,2%	15,8%	-27,09
21.05.2021	2 667,30	538,74	3 206,04	83,2%	16,8%	26,37
14.05.2021	2 583,91	512,37	3 096,28	83,5%	16,5%	56,68
06.05.2021	2 668,79	455,69	3 124,48	85,4%	14,6%	6,53
30.04.2021	3 036,14	449,16	3 485,31	87,1%	12,9%	48,61
23.04.2021	2 989,95	400,55	3 390,50	88,2%	11,8%	-104,03
16.04.2021	2 856,56	504,58	3 361,14	85,0%	15,0%	-32,78
09.04.2021	2 982,52	537,36	3 519,89	84,7%	15,3%	-9,34
02.04.2021	2 915,59	546,7	3 462,29	84,2%	15,8%	-18,26
26.03.2021	2 891,13	564,96	3 456,08	83,7%	16,3%	1,81
19.03.2021	3 103,20	563,15	3 666,17	84,6%	15,4%	39,58
12.03.2021	3 110,10	523,57	3 633,68	85,6%	14,4%	-32,05
05.03.2021	3 161,39	555,62	3 717,01	85,1%	14,9%	-44,62
26.02.2021	3 184,01	600,24	3 784,25	84,1%	15,9%	79,60
19.02.2021	3 157,94	520,64	3 678,58	85,8%	14,2%	14,79
12.02.2021	3 215,93	505,85	3 721,77	86,4%	13,6%	52,20
05.02.2021	3 265,40	453,65	3 719,05	87,8%	12,2%	65,81
29.01.2021	2 998,15	387,84	3 385,99	88,5%	11,5%	-11,49
22.01.2021	2 787,13	399,33	3 186,46	87,5%	12,5%	101,79
15.01.2021	2 710,42	297,54	3 007,96	90,1%	9,9%	-48,83
08.01.2021	2 421,39	346,37	2 767,76	87,5%	12,5%	-4,88
31.12.2020	2 703,94	351,25	3 055,19	88,5%	11,5%	34,55
25.12.2020	2 588,32	316,7	2 905,02	89,1%	10,9%	0,49
20.12.2020	2 549,40	316,21	2 865,61	89,0%	11,0%	-10,51
11.12.2020	2 448,78	326,72	2 775,50	88,2%	11,8%	32,94
04.12.2020	2 291,64	293,78	2 585,42	88,6%	11,4%	-0,85

Ежедневный обзор

13 июля 2022 г.

27.11.2020	2 568,28	294,63	2 862,91	89,7%	10,3%	11,38
20.11.2020	2 593,11	283,25	2 876,36	90,2%	9,8%	112,19
13.11.2020	2 700,93	171,06	2 871,99	94,0%	6,0%	-27,84
06.11.2020	2 709,74	198,9	2 908,64	93,2%	6,8%	1,91
30.10.2020	2 718,02	196,99	2 915,01	93,2%	6,8%	14,21
23.10.2020	2 957,30	182,78	3 140,08	94,2%	5,8%	-15,65
16.10.2020	3 063,48	198,43	3 261,91	93,9%	6,1%	46,78
09.10.2020	3 128,26	151,65	3 279,91	95,4%	4,6%	9,60
02.10.2020	3 185,66	142,05	3 327,71	95,7%	4,3%	13,49
25.09.2020	3 172,00	128,56	3 300,56	96,1%	3,9%	

Источник: Национальный Банк РК

Подготовлено АО «Halyk Global Markets»

АО «Halyk Finance»

Департамент исследований

E-mail
research@halykfinance.kz

Департамент продаж

E-mail
sales@halykfinance.kz

Адрес:

Halyk Finance
пр. Абая, 109 «В», 5 этаж
A05A1B4, Алматы, Республика Казахстан
Тел. +7 727 339 43 77
www.halykfinance.kz

Bloomberg

HLFN

Thomson Reuters

Halyk Finance

Factset

Halyk Finance

Capital IQ

Halyk Finance

Заявление об ограничении ответственности

Настоящая публикация носит исключительно информационный характер и не является предложением или попыткой со стороны АО «Halyk Finance» купить, продать или вступить в иную сделку в отношении каких-либо ценных бумаг и иных финансовых инструментов, на которые в настоящей публикации может содержаться ссылка, предоставить какие-либо инвестиционные рекомендации или услуги. Указанные предложения могут быть направлены исключительно в соответствии с требованиями применимого законодательства. Настоящая публикация основана на информации, которую мы считаем надежной, однако мы не утверждаем, что все приведенные сведения абсолютно точны. При этом, отмечаем, что прошлая доходность не является показателем доходности инвестиций в будущем. Мы не несем ответственности за использование клиентами информации, содержащейся в настоящей публикации, а также за сделки и операции с ценными бумагами и иными финансовыми инструментами, упоминающимися в ней. Мы не берем на себя обязательство регулярно обновлять информацию, которая содержится в настоящей публикации или исправлять возможные неточности. HF, его аффилированные и должностные лица, партнеры и сотрудники, в том числе лица, участвующие в подготовке и выпуске этого материала, оставляют за собой право участвовать в сделках в отношении упоминающихся в настоящей публикации ценных бумаг и иных финансовых инструментов. Также отмечаем, что на ценные бумаги и иные финансовые инструменты, рассматриваемые в настоящей публикации и номинированные в иностранной валюте, могут оказывать влияние обменные курсы валют. Изменение обменных курсов валют может вызвать снижение стоимости инвестиций в указанные активы. Следует иметь в виду, что инвестирование в Американские депозитарные расписки также подвержено риску изменения обменного курса валют, а инвестирование в казахстанские ценные бумаги и иные финансовые инструменты имеет значительный риск. В указанной связи, инвесторы до принятия решения об участии в сделках с ценными бумагами и иными финансовыми инструментами, рассматриваемыми в настоящей публикации, должны проводить собственное исследование относительно надежности эмитентов данных ценных бумаг и иных финансовых инструментов.

Настоящая информация не предназначена для публичного распространения и не может быть воспроизведена, передана или опубликована, целиком или по частям, без предварительного письменного разрешения АО «Halyk Finance».