



# Ежедневный обзор

Разнонаправленная динамика индексов

11 июля 2022 г.

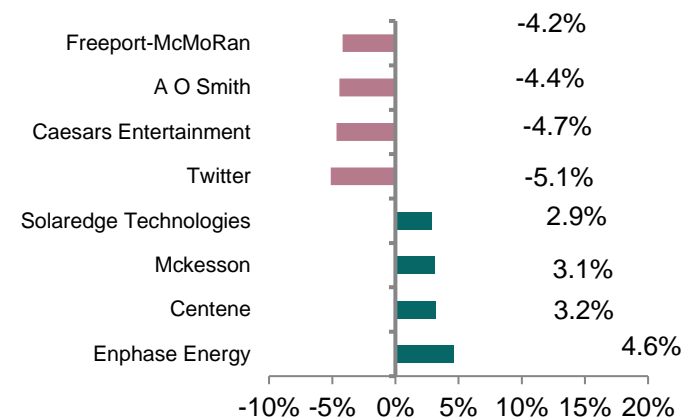
## >> Разнонаправленная динамика индексов

Биржевые фондовые индексы США не продемонстрировали единой динамики в пятницу, завершив торги преимущественно в красной зоне. До открытия торгов был опубликован сильный блок статистики по рынку труда США, который усилил и без того высокие ожидания относительно перспектив более агрессивного ужесточения денежно-кредитной политики в США. Так, количество новых рабочих мест, созданных в несельскохозяйственном секторе экономики в июне, увеличилось на 372 тыс. и в значительной степени превысило консенсус-прогноз рынка в 250 тыс. Уровень безработицы совпал со статистикой месячной давности и с прогнозом экспертов в 3,6%. Доходности по казначейским облигациям США возобновили восходящую динамику после выхода данных по рынку труда, а кривая доходности американского госдолга вновь приобрела инверсионную форму.

## >> Нефть продолжила идти вверх

Цены на нефть продолжили восстанавливаться и в пятницу выросли на 2,3% до \$107,0 за баррель. Несмотря на уверенный рост нефтяных котировок в последние два дня торгов, нефть марки Brent за неделю подешевела на 4,1% на опасениях вхождения экономики западных стран в рецессию и замедления темпов роста ВВП развивающихся стран. Дополнительное давление на цены также оказывает глобальное укрепление доллара США, который накануне обновил 20-летние максимумы.

## Лидеры и аутсайдеры индекса S&P 500



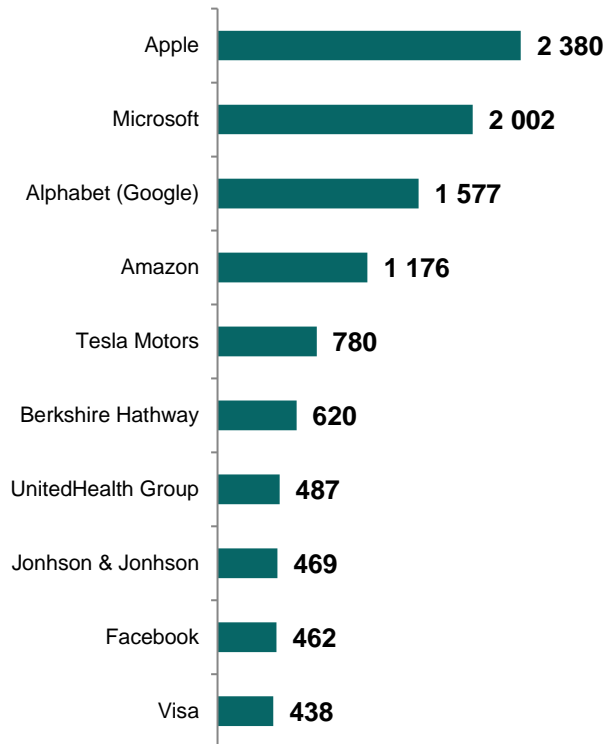
## Товарный рынок

	Знач.	Изменение			
		1D	1W	1M	YTD
Brent	107,0	2,3%	-4,1%	-12,3%	37,6%
LME Copper	7 806	-0,2%	-3,0%	-16,0%	-19,7%
Zinc	3 099	-0,4%	2,3%	-14,2%	-12,3%
Gold	1 742,5	0,0%	-3,8%	-5,7%	-4,7%
Silver	19,3	0,2%	-2,8%	-11,3%	-17,1%
Natural Gas	6,0	-4,2%	11,2%	-30,6%	61,8%
Aluminum	2 437	-0,2%	-0,3%	-7,3%	-13,2%

# Ежедневный обзор

11 июля 2022 г.

## >> Рыночная капитализация 10 крупнейших публичных компаний США, млрд. \$



## >> Динамика изменения индекса S&P 500

	Изменение		Количество эмитентов	Вес, (%)
	в %	в пунктах		
<b>S&amp;P 500</b>	<b>-0,1%</b>	<b>-3,2</b>	<b>503</b>	<b>100%</b>
<b>Information Technology</b>	0,1%	0,8	76	26,6%
<b>Health Care</b>	0,3%	1,6	64	15,2%
<b>Financials</b>	-0,2%	-0,8	66	10,9%
<b>Consumer Discretionary</b>	0,0%	-0,1	58	10,6%
<b>Communication Services</b>	-0,2%	-0,8	26	8,8%
<b>Industrials</b>	-0,5%	-1,4	71	7,8%
<b>Consumer Staples</b>	-0,2%	-0,5	33	7,0%
<b>Energy</b>	0,0%	0,0	21	4,4%
<b>Utilities</b>	-0,3%	-0,4	29	3,2%
<b>Real Estate</b>	-0,6%	-0,6	31	3,0%
<b>Materials</b>	-1,0%	-1,0	28	2,6%

# Ежедневный обзор

11 июля 2022 г.

## >>> Разнонаправленная динамика индексов

Биржевые фондовые индексы США не продемонстрировали в пятницу единой динамики, завершив торги преимущественно в красной зоне. До открытия торгов был опубликован сильный блок статистики по рынку труда США, который усилил и без того высокие ожидания относительно перспектив более агрессивного ужесточения денежно-кредитной политики в США. Так, количество новых рабочих мест, созданных в несельскохозяйственном секторе экономики в июне, увеличилось на 372 тыс. и в значительной степени превысило консенсус-прогноз рынка в 250 тыс. Уровень безработицы совпал со статистикой месячной давности и с прогнозом экспертов в 3,6%. Доходности по казначейским облигациям США возобновили восходящую динамику после выхода данных по рынку труда, а кривая доходности американского госдолга вновь приобрела инверсионную форму. Доходность по 10-летним казначейским облигациям США выросла на 9 б.п. до 3,08%, в то время как доходность по 2-летним облигациям составила 3,10%. Данный феномен на долговом рынке служит индикатором возможного вхождения американской экономики в рецессию. Между тем всплеск покупательских настроений на прошлой неделе позволил рынку акций США прервать отрицательную динамику и отметить рост. По итогам минувшей сокращенной недели NASDAQ и S&P 500 выросли на 4,6% и 1,9% соответственно, подъем Dow Jones оказался более сдержанным (+0,8%).

## >>> Макроэкономический блок

Помимо старта сезона отчетностей, в фокусе внимания рынка на текущей неделе будет макроэкономическая статистика. В среду до открытия торгов выйдут данные по инфляции. Согласно прогнозам, темп роста потребительских цен в июне в годовом выражении ускорится с 8,6% до 8,8%. Динамика инфляции без учета затрат на продукты питания и энергоносители замедлится до 5,7% в сравнении с 6,0% месяцем ранее.

В четверг рынку предстоит переварить данные по индексу цен производителей (PPI). Эксперты ожидают рост показателя в июне до 10,2%. Индекс PPI без учета затрат на продукты питания и энергоносители по оценкам аналитиков замедлится с 8,3% до 8,2%.

Фондовые индексы	Регион	Посл. знач.	Изменение	
			За день	С начала года
<b>Americas</b>				
<b>S&amp;P 500</b>	США	3 899,4	-0,08%	-18,19%
<b>Dow Jones</b>	США	31 338,2	-0,15%	-13,76%
<b>NASDAQ</b>	США	11 635,3	0,12%	-25,63%
<b>EMEA</b>				
<b>Euro Stoxx 50</b>	Еврозона	3 506,6	0,52%	-18,42%
<b>FTSE 100</b>	Великобритания	7 196,2	0,10%	-2,55%
<b>CAC 40</b>	Франция	6 033,1	0,44%	-15,66%
<b>DAX</b>	Германия	13 015,2	1,34%	-18,07%
<b>IBEX 35</b>	Испания	8 100,3	-0,27%	-7,04%
<b>FTSE MIB</b>	Италия	21 774,2	1,00%	-20,38%
<b>Asia/Pacific</b>				
<b>Nikkei 225</b>	Япония	26 764,4	0,93%	-7,04%
<b>Hang Seng</b>	Гонконг	21 725,8	0,38%	-7,15%
<b>CSI 300</b>	Китай	4 428,8	-0,33%	-10,36%
<b>Shanghai</b>	Китай	3 356,1	-0,25%	-7,79%
<b>Sensex</b>	Китай	54 481,8	0,56%	-6,48%
<b>Singapore</b>	Сингапур	3 131,3	0,06%	0,24%
<b>Emerging markets</b>				
<b>Bovespa</b>	Бразилия	100 288,9	-0,44%	-4,32%
<b>RTSI\$</b>	Россия	1 144,8	1,09%	-28,26%
<b>NIFTY 50</b>	Индия	16 220,6	0,54%	-6,53%
<b>TOP 40</b>	ЮАР	62 107,4	0,54%	-7,37%
<b>Borsa Index</b>	Турция	2 425,6	0,72%	30,57%
<b>KASE</b>	Казахстан	2 676,2	0,31%	-27,18%

# Ежедневный обзор

11 июля 2022 г.

В пятницу выйдут данные по розничным продажам. После неожиданного снижения показателя в мае на 0,3% в июне аналитики ожидают увеличения розничных продаж на 0,9% (М-к-М).

## >> Валютный рынок

- Индекс доллара США (DXY), показывающий отношение доллара относительно корзины из шести мировых валют, сократился на 0,1% до 107,0.
- Курс тенге к доллару США вырос на 1,2% до 473,3.

## >> Главные новости

- Нацбанк Казахстана заявляет, что не проводил валютные интервенции в июле для поддержания курса тенге;
- Цены на новое жилье в Казахстане в июне выросли на 1,1%.

## LIBOR (USD)

	Знач.	Значение на дату			
		1D	1W	1M	YTD
LIBOR Overnight	1,56%	1,57%	1,58%	0,82%	0,06%
LIBOR1M	1,90%	1,87%	1,80%	1,20%	0,10%
LIBOR3M	2,42%	2,43%	2,29%	1,69%	0,21%
LIBOR6M	3,05%	3,06%	2,90%	2,27%	0,26%
LIBOR12M	3,64%	3,66%	3,56%	2,91%	0,58%

## Валютный рынок

	Знач.	Изменение валютных пар			
		1D	1W	1M	YTD
DXY	107,0	-0,1%	1,8%	4,6%	11,9%
USD/KZT	473,3	1,2%	-1,9%	-9,0%	-8,8%
USD/RUB	64,1	-0,5%	-13,9%	-6,3%	14,1%
EUR/USD	1,02	0,3%	-2,2%	-4,8%	-10,4%
GBP/USD	1,20	0,2%	-0,5%	-4,4%	-11,1%
USD/JPY	136,10	0,0%	-0,7%	-2,6%	-18,3%

## Долговой рынок

	Валюта	YTM	YTM на			
			1D	1W	1M	YTD
US Treasuries (10YR)	US\$	3,08%	2,99%	2,88%	2,97%	1,51%
US Treasuries (30YR)	US\$	3,24%	3,18%	3,10%	3,12%	1,90%
UK Gilts (30YR)	GBP	2,23%	2,13%	2,09%	2,21%	0,97%
Germany (10YR)	EUR	1,35%	1,32%	1,23%	1,29%	-0,18%
Russia (10YR)	RUB	8,17%	8,22%	8,09%	8,37%	7,72%
Kazakhstan (5YR)	US\$	3,88%	3,89%	3,74%	3,38%	1,39%

# Ежедневный обзор

11 июля 2022 г.

- **Нацбанк Казахстана заявляет, что не проводил валютные интервенции в июле для поддержания курса тенге**

Национальный банк Казахстана в первую неделю июля не осуществлял валютные интервенции, сообщила пресс-служба регулятора в пятницу. "С начала месяца Национальный Банк не проводил валютных интервенций. При этом с целью недопущения угрозы финансовой стабильности, Национальный Банк оставляет за собой право вмешательства на валютных торгах при чрезмерной волатильности курса" - прокомментировал директор департамента монетарных операций Национального банка Нуржан Турсунханов, слова которого приводятся в сообщении.

Он отметил, что с начала месяца курс тенге ослаб 2,6%. "Преобладающими факторами в динамике тенге стали импортные операции казахстанских компаний наряду с глобальным укреплением доллара США, снижением цен на энергоносители, а также ухудшением сентимента участников рынка ввиду рисков приостановления деятельности морского терминала КТК", - считает Турсунханов.

По его словам, рост доходностей казначейских облигаций США и укрепление доллара США оказывали давление на валюты как развитых, так и развивающихся стран. С начала июля индекс DXY вырос на 2,3% до уровня 107,13 на 7 июля, в то время как индекс валют развивающихся стран JPMorgan ослаб на 3,3%. Значительным стало ослабление евро по отношению к доллару США до уровня 1,016 - практически достигнув паритета.

Он отмечает, что цена на нефть марки Brent по состоянию на 7 июля составила \$104,65 за баррель, снизившись с начала месяца на 8,8%. Курс российского рубля на Московской бирже сложился на уровне 61,95, ослабнув с начала месяца на 20%.

"Среди внутренних факторов динамику тенге обусловили сохраняющийся спрос на валюту для осуществления импортных операций, погашений внешних долгов, а также постоянный спрос на иностранную валюту со стороны физических лиц", - считает спикер.

*Источник: Интерфакс-Казахстан, Bloomberg*

- **Цены на новое жилье в Казахстане в июне выросли на 1,1%**

Цены продажи нового жилья в июне 2022 года по сравнению с маем выросли на 1,1% в Казахстане, с начала года - на 11,9%, сообщило бюро национальной статистики. Согласно статданным, цены на вторичном рынке на благоустроенное жилье за месяц выросли на 0,4% (рост на 17% с начала года). Арендная плата за благоустроенное жилье снизилась на 1,1% (рост на 10,6% с начала года). Население Казахстана превышает 19,1 млн человек.

*Источник: Интерфакс-Казахстан, Bloomberg*

# Ежедневный обзор

11 июля 2022 г.

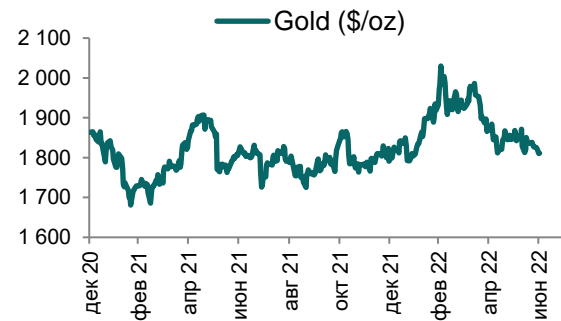
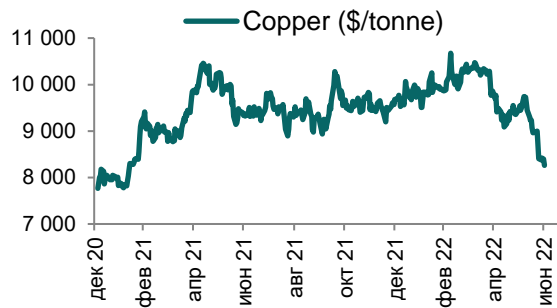
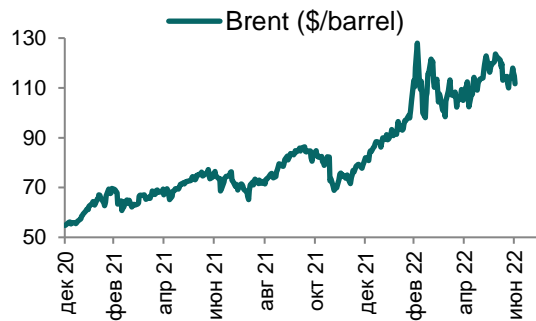
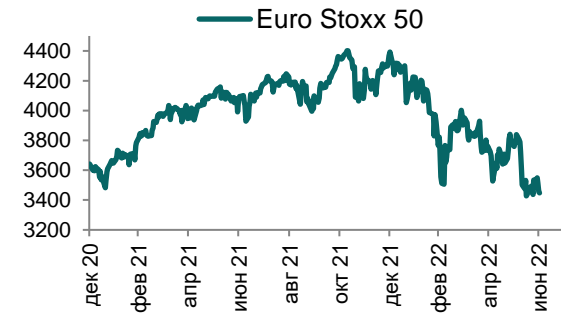
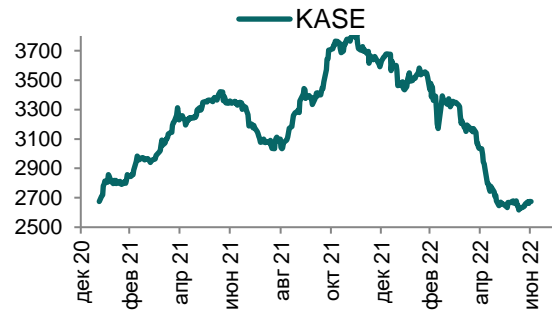
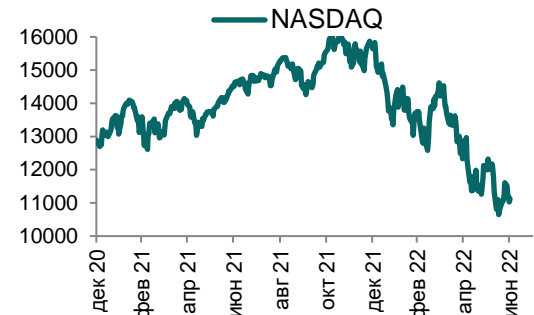
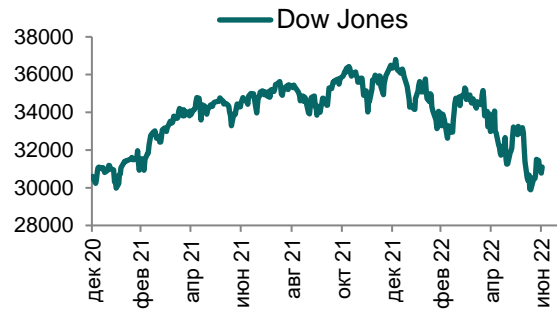
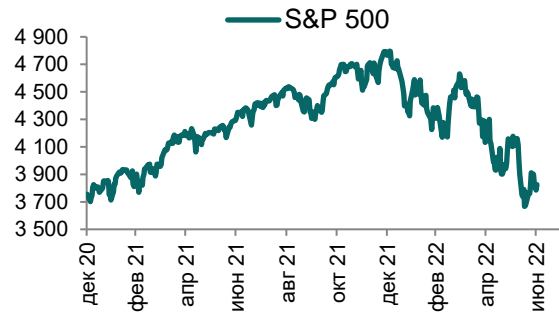
**Таблица 1. Динамика изменения валют стран СНГ, развивающихся и развитых стран**

Валютная пара (индекс)	Страна	Базовая ставка	Инфляция 2021	Доля в товарообороте*	Курс	1D	1W	1M	YTD
USD/RUB	Россия	9,50%	6,7%	23,6%	64,1	-0,5%	-13,9%	-6,3%	14,1%
USD/GEL	Грузия	11,00%	9,3%	-	2,88	0,1%	-0,1%	2,0%	6,6%
USD/BYN	Беларусь	12,00%	10,0%	0,9%	2,75	1,9%	-5,9%	-4,8%	-7,2%
USD/KGS	Кыргызстан	14,00%	11,2%	0,9%	79,98	0,3%	0,1%	-4,8%	2,5%
USD/TJS	Таджикистан	13,25%	8,0%	1,1%	10,87	-0,5%	3,1%	7,3%	3,5%
USD/UZS	Узбекистан	17,00%	10,0%	3,6%	10 914,49	-0,2%	-0,5%	1,1%	-0,9%
USD/UAH	Украина	25,00%	9,3%	0,9%	29,55	-0,2%	-0,5%	-0,2%	-8,3%
<b>Развивающиеся страны</b>									
USD/CNY	Китай	4,35%	0,9%	18,5%	6,69	0,1%	0,1%	0,0%	-5,3%
USD/BRL	Бразилия	13,25%	8,3%	0,2%	5,26	1,6%	1,4%	-5,4%	5,7%
USD/INR	Индия	4,90%	4,1%	2,2%	79,25	-0,1%	-0,4%	-1,8%	-6,6%
USD/ZAR	ЮАР	4,75%	4,6%	-	16,87	-0,8%	-2,8%	-9,3%	-5,9%
USD/TRY	Турция	14,00%	19,4%	4,1%	17,26	0,2%	-3,0%	-2,1%	-29,7%
<b>Развитые страны</b>									
DXU	США	1,75%	4,7%	2,2%	107,01	-0,1%	1,8%	3,7%	11,9%
USD/CAD	Канада	1,50%	3,4%	0,3%	1,29	0,3%	-0,4%	-2,3%	-2,5%
GBP/USD	Великобритания	1,25%	2,6%	1,2%	1,20	0,2%	-0,5%	-3,9%	-11,1%
USD/CHF	Швейцария	-0,25%	0,6%	1,2%	0,98	-0,3%	-1,7%	0,1%	-7,0%
USD/JPY	Япония	-0,10%	-0,3%	1,0%	136,10	0,0%	-0,7%	-1,4%	-18,3%
USD/KRW	Южная Корея	1,75%	2,3%	2,5%	1 300,40	0,0%	-0,2%	-3,5%	-9,4%

Источник: Bloomberg; \*доля в товарообороте в торговле с Казахстаном (9M2021 г.)

# Ежедневный обзор

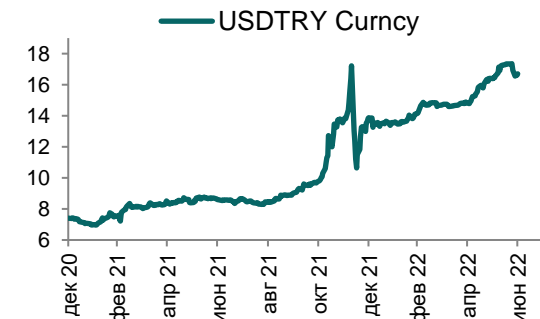
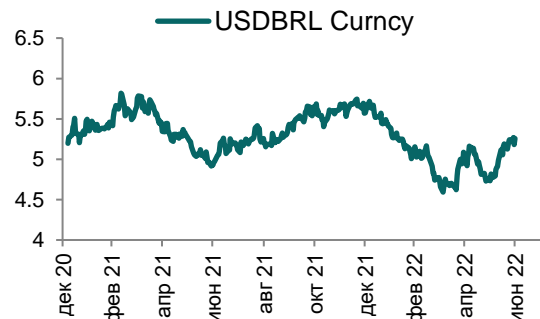
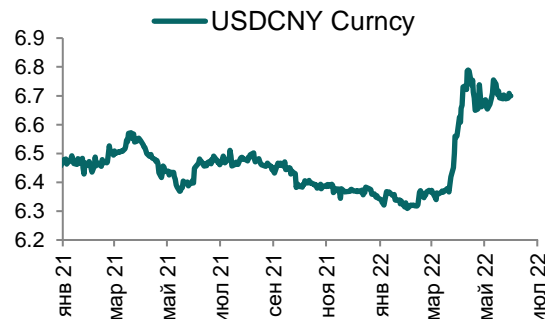
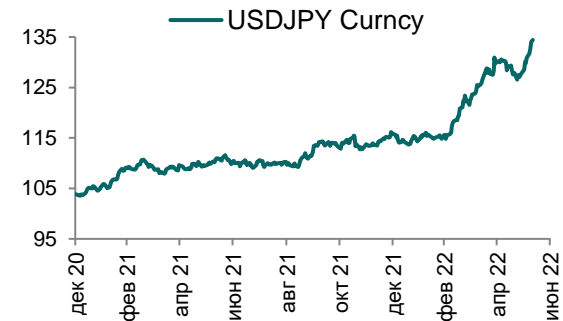
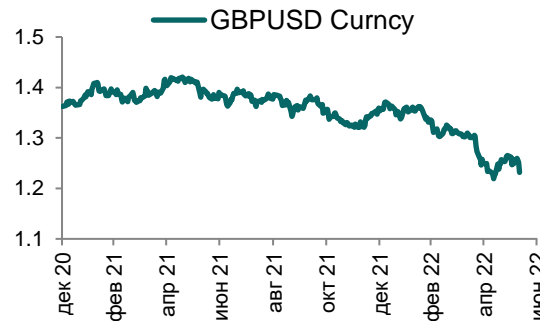
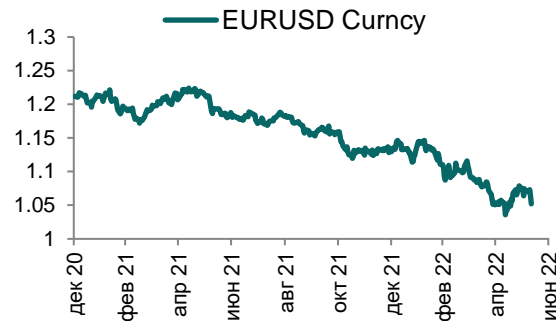
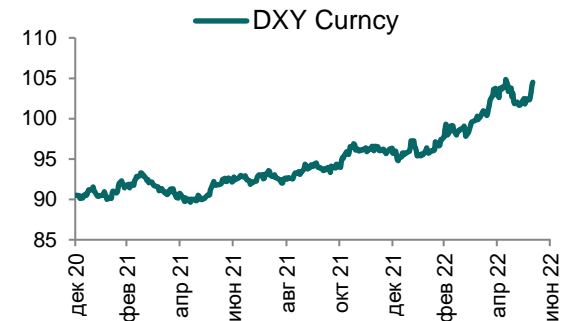
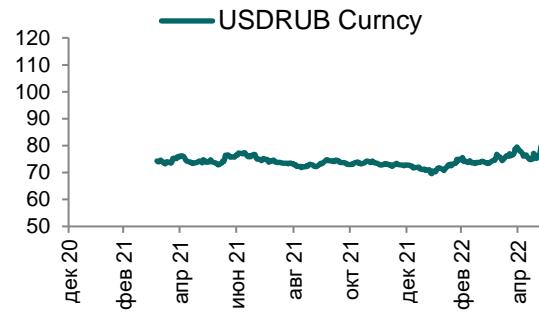
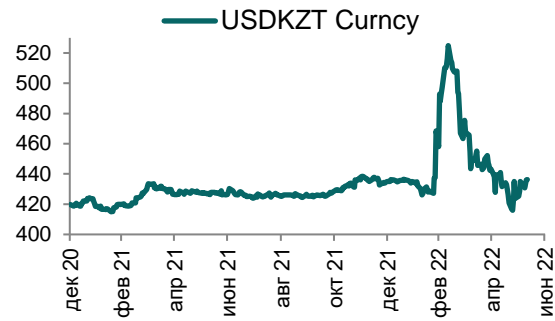
11 июля 2022 г.





# Ежедневный обзор

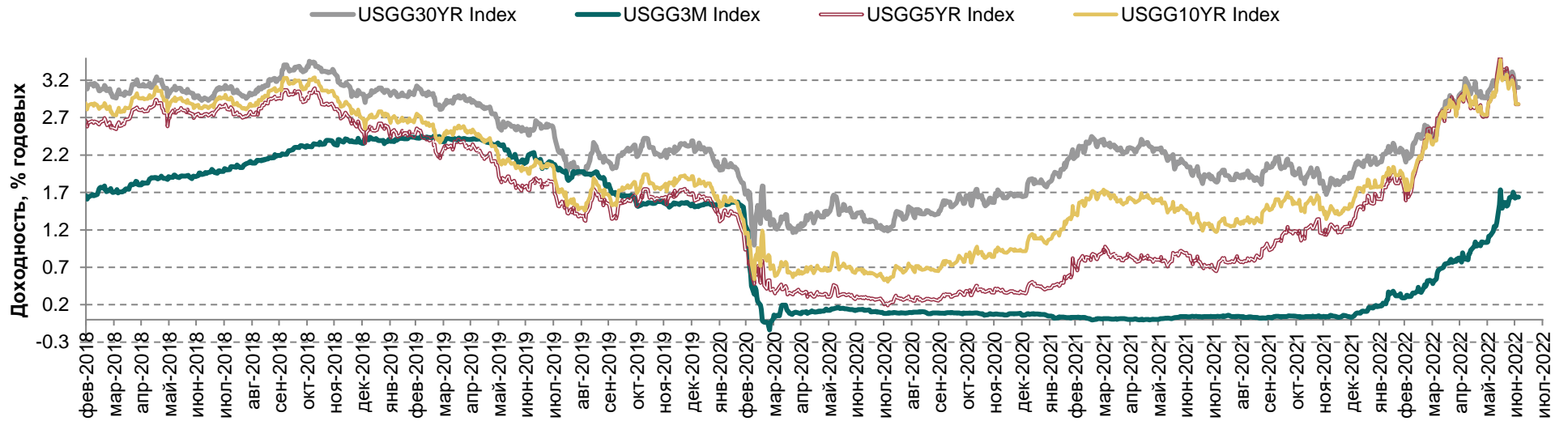
11 июля 2022 г.



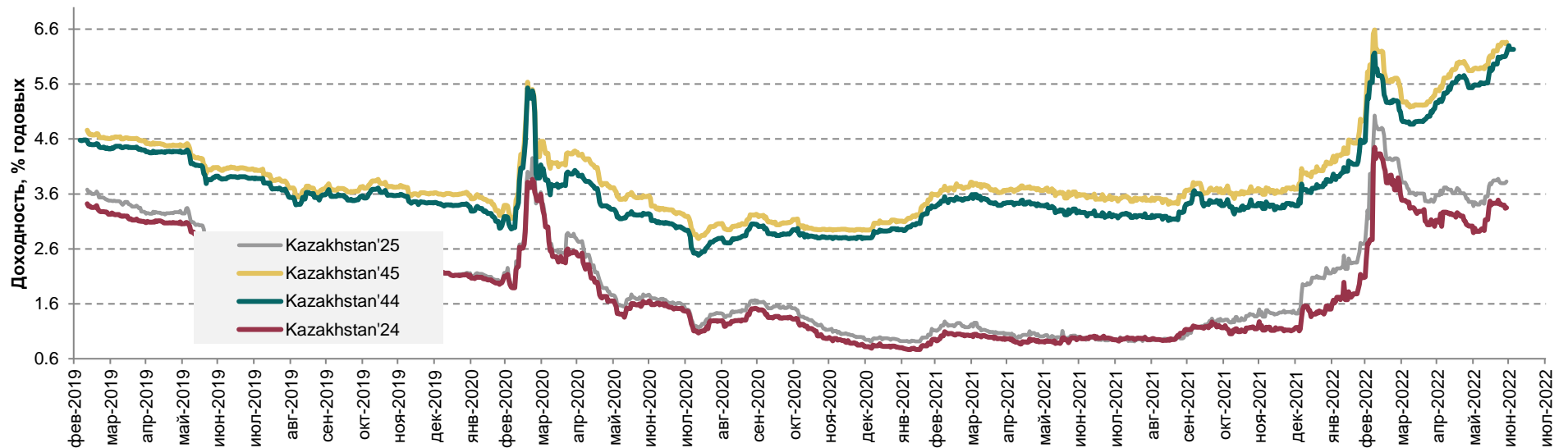
# Ежедневный обзор

11 июля 2022 г.

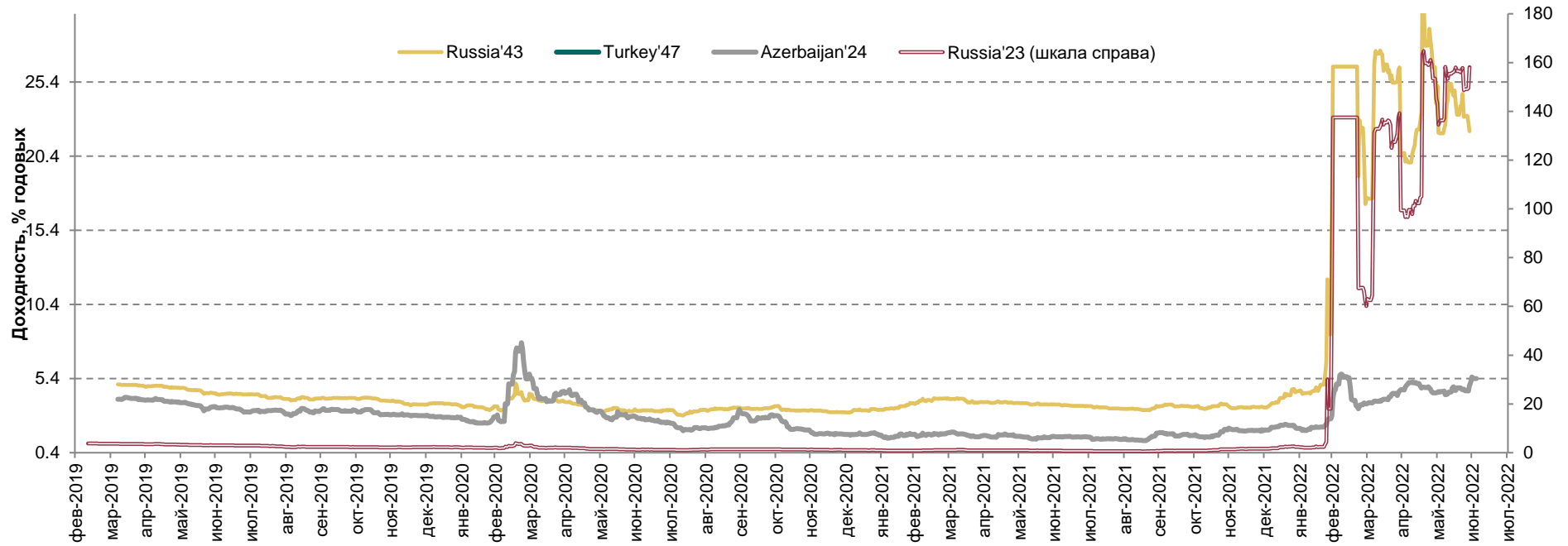
## Доходность государственных ценных бумаг США



## Динамика доходностей суверенных облигаций РК



## Динамика доходностей суверенных еврооблигаций России, Турции и Азербайджана



# Ежедневный обзор

11 июля 2022 г.

**Таблица 2. Информация по казахстанским еврооблигациям**

Выпуск	Валюта	Купон	Цена		Доходность		Сред		Дата погашения	Объем бумаг в обращении, млн.	Дюрация
			Покупка	Продажа	Покупка	Продажа	Z-Sprd	G-Sprd			
<b>Республика Казахстан</b>											
KAZAKS 0.6 09/30/26	EUR	0,60	91,71	95,60	2,67	1,67	-66,11	16,24	30.09.2026	500	4,14
KAZAKS 2 3/8 11/09/28	EUR	2,38	95,28	-	3,20	-	77,68	158,77	09.11.2028	525	#N/A N/A
KAZAKS 1 1/2 09/30/34	EUR	1,50	74,42	75,72	4,21	4,05	138,50	224,47	30.09.2034	650	10,53
KAZAKS 1.55 11/09/23	EUR	1,55	98,30	98,99	2,81	2,29	73,55	140,17	09.11.2023	525	1,35
KAZAKS 3 7/8 10/14/24	USD	3,88	100,66	101,13	3,58	3,36	-8,62	-6,09	14.10.2024	1500	2,19
KAZAKS 6 1/2 07/21/45	USD	6,50	104,28	105,21	6,15	6,08	299,36	249,63	21.07.2045	1500	11,84
KAZAKS 5 1/8 07/21/25	USD	5,13	103,51	104,20	3,91	3,68	25,93	14,55	21.07.2025	2500	2,80
KAZAKS 4 7/8 10/14/44	USD	4,88	87,18	87,79	5,92	5,86	278,04	226,08	14.10.2044	1000	12,72
<b>НК КазМунайГаз</b>											
KZOKZ 6 3/8 10/24/48	USD	6,38	88,11	89,05	7,41	7,32	427,67	382,80	24.10.2048	1500	11,75
KZOKZ 5 3/4 04/19/47	USD	5,75	81,98	82,89	7,34	7,24	418,46	371,19	19.04.2047	1250	11,82
KZOKZ 5 3/8 04/24/30	USD	5,38	90,39	91,25	6,98	6,83	358,39	333,85	24.04.2030	1250	6,16
KZOKZ 3 1/2 04/14/33	USD	3,50	74,33	75,28	6,91	6,75	352,96	330,56	14.04.2033	750	8,41
KZOKZ 4 3/4 04/19/27	USD	4,75	90,50	91,44	7,10	6,86	353,27	331,99	19.04.2027	1000	4,17
KZOKZ 4 3/4 04/24/25	USD	4,75	94,04	94,91	7,09	6,74	330,75	322,77	24.04.2025	500	2,59
<b>Самрук Казына</b>											
SAMRUK 2 10/28/26	USD	2,00	86,61	87,61	5,49	5,21	186,76	167,62	28.10.2026	500	4,06
<b>КазТрансГаз</b>											
KZTGKZ 4 3/8 09/26/27	USD	4,38	88,56	89,78	7,00	6,70	339,74	317,10	26.09.2027	706	4,53
<b>Казахстан ТемирЖолы</b>											
KTZKZ 3.638 06/20/22	CHF	3,64	99,66	99,96	43,15	7,68	869,00	831,46	20.06.2022	185	0,01
KTZKZ 3 1/4 12/05/23	CHF	3,25	91,92	93,33	9,37	8,24	742,20	796,85	05.12.2023	250	1,32
KTZKZ 6.95 07/10/42	USD	6,95	92,38	93,67	7,70	7,57	441,26	390,21	10.07.2042	883	10,06
<b>Банк Развития Казахстана</b>											
DBKAZ 5 3/4 05/12/25	USD	5,75	99,20	99,92	6,05	5,78	235,39	226,10	12.05.2025	500	2,62
DBKAZ 4 1/8 12/10/22	USD	4,13	99,23	100,34	5,77	3,41	92,51	108,67	10.12.2022	564	0,47
DBKAZ 2.95 05/06/31	USD	2,95	75,57	76,71	6,63	6,43	320,11	297,10	06.05.2031	500	7,42
<b>ForteBank</b>											
ALLIBK 14 06/30/22	USD	14,00	100,03	100,73	12,44	-5,77	3844,31	-685,91	30.06.2022	75	0,04
<b>ТенгизШевройл</b>											
TENGIZ 4 08/15/26	USD	4,00	87,66	89,04	7,71	7,27	390,07	373,61	15.08.2026	1000	3,45
TENGIZ 3 1/4 08/15/30	USD	3,25	78,16	79,32	6,78	6,56	332,25	307,85	15.08.2030	750	6,76
TENGIZ 2 5/8 08/15/25	USD	2,63	87,22	88,17	7,22	6,85	343,26	331,70	15.08.2025	500	2,91

# Ежедневный обзор

11 июля 2022 г.

**Таблица 3. Информация по узбекским еврооблигациям**

Выпуск	Валюта	Купон	Цена		Доходность		Спред		Дата погашения	Объем бумаг в обращении, млн.	Дюрация
			Покупка	Продажа	Покупка	Продажа	Z-Sprd	G-Sprd			
<b>Республика Узбекистан</b>											
UZBEK 4,75 2024	USD	4,75%	95,07	96,07	8,04	7,36	462,11	477,30	20.02.2024	500	1,49
UZBEK 5,375 2029	USD	5,38%	87,61	88,60	7,80	7,60	501,49	476,36	20.02.2029	500	5,26
UZBEK 3,7 2030	USD	3,70%	72,39	73,57	8,34	8,10	551,58	528,62	25.11.2030	555	6,73
<b>НБ Республики Узбекистан</b>											
NBUZB 4,85 2025	USD	4,85%	91,42	92,74	7,85	7,37	491,98	474,86	21.10.2025	300	2,93
<b>Узпромстройбанк</b>											
SQBNZU 5,75 2024	USD	5,75%	91,00	92,43	10,05	9,33	654,90	649,16	02.12.2024	300	2,16
<b>Ипотека Банк</b>											
IPTBZU 5,5 2025	USD	5,50%	88,28	89,13	9,65	9,33	664,45	647,18	19.11.2025	300	2,94

**Таблица 4. Информация по отслеживаемым еврооблигациям**

Выпуск	Валюта	Купон	Цена		Доходность		Спред		Дата погашения	Объем бумаг в обращении, млн.	Дюрация
			Покупка	Продажа	Покупка	Продажа	Z-Sprd	OAS-Sprd			
<b>Отслеживаемые облигации</b>											
SEASPAN CORP	USD	5,50%	80,92	81,21	9,23	9,17	651,17	625,41	01.08.2029	750	5,39
GRUPO AXO SA DE CV	USD	5,75%	84,98	86,16	10,52	10,11	744,41	724,50	08.06.2026	325	3,34
CYDSA SAB DE CV	USD	6,25%	88,83	90,22	8,96	8,60	594,68	572,28	04.10.2027	402	4,24
BUKIT MAKMUR MANDIRI UTA	USD	7,75%	84,93	86,20	13,14	12,64	995,70	976,42	10.02.2026	400	2,87
EMPRESA ELECTRICA COCHRA	USD	5,50%	83,78	85,00	13,18	12,53	980,73	970,40	14.05.2027	315	2,15
GRUPO UNICOMER CO LTD	USD	7,88%	97,50	98,34	9,45	8,91	601,40	611,83	01.04.2024	350	1,55
IOCHPE-MAX/MAX WHEELS MX	USD	5,00%	83,65	84,46	8,62	8,42	576,67	553,10	07.05.2028	400	4,80
ADECOAGRO SA	USD	6,00%	91,39	92,52	8,05	7,77	511,48	487,54	21.09.2027	500	4,27

# Ежедневный обзор

11 июля 2022 г.

## Кривая доходности ГЦБ

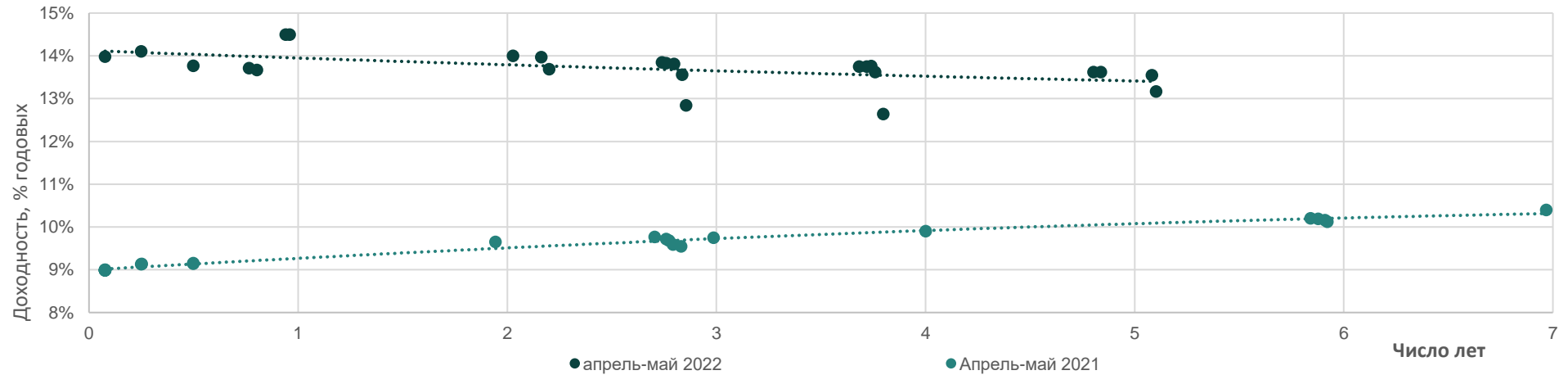


Таблица 5. Последние размещения нот и ГЦБ

Эмитент	Тикер	Доходность	Лет до погашения*	Дата размещения
<b>Краткосрочные ноты</b>				
Национальный Банк РК	NTK028_2792	13,98%	0,08	23-май-2022
Национальный Банк РК	NTK029_2776	10,23%	0,08	21-фев-2022
Национальный Банк РК	NTK091_2789	14,11%	0,25	4-май-2022
Национальный Банк РК	NTK092_2717	9,13%	0,25	4-май-2021
Национальный Банк РК	NTK182_2781	13,77%	0,50	18-мар-2022
Национальный Банк РК	NTK364_2651	10,69%	1,00	17-июн-2020
<b>Ценные бумаги Министерства Финансов</b>				
Министерство Финансов	MUM144_0003	14,50%	0,9	25-май-2022
Министерство Финансов	MUM120_0017	13,62%	4,8	25-май-2022
Министерство Финансов	MUM180_0001	14,00%	2,0	25-май-2022
Министерство Финансов	MUM144_0003	14,50%	0,9	18-май-2022
Министерство Финансов	MUM120_0017	13,62%	4,8	18-май-2022
Министерство Финансов	MOM048_0052	13,75%	3,7	18-май-2022
Министерство Финансов	MOM036_0091	13,85%	2,7	18-май-2022
Министерство Финансов	MUM180_0001	14,00%	2,0	11-май-2022
Министерство Финансов	MUM144_0003	14,50%	1,0	11-май-2022
Министерство Финансов	MOM036_0091	13,83%	2,8	11-май-2022
Министерство Финансов	MOM048_0052	13,75%	3,7	5-май-2022
Министерство Финансов	MUM120_0017	13,62%	4,8	5-май-2022
Министерство Финансов	MUM132_0006	13,76%	3,2	28-апр-2022
Министерство Финансов	MOM048_0052	13,79%	3,7	27-апр-2022

# Ежедневный обзор

11 июля 2022 г.

Министерство Финансов	MUM180_0002	13,97%	2,2	27-апр-2022
Министерство Финансов	MOM036_0091	13,81%	2,8	27-апр-2022
Министерство Финансов	MOM048_0052	13,62%	3,8	20-апр-2022
Министерство Финансов	MUM072_0013	13,55%	5,1	20-апр-2022
Министерство Финансов	MUM072_0013	13,17%	5,1	13-апр-2022
Министерство Финансов	MUM180_0002	13,69%	2,2	13-апр-2022
Министерство Финансов	MOM036_0091	13,56%	2,8	13-апр-2022
Министерство Финансов	MOM036_0091	12,84%	2,9	6-апр-2022
Министерство Финансов	MOM048_0052	12,64%	3,8	6-апр-2022
Министерство Финансов	MUM072_0013	12,50%	5,1	29-мар-2022
Министерство Финансов	MOM036_0091	12,71%	2,9	29-март-2022
Министерство Финансов	MUM072_0013	12,50%	5,1	29-март-2022
Министерство Финансов	MOM048_0052	12,59%	3,8	24-март-2022
Министерство Финансов	MUM072_0013	12,63%	5,2	24-март-2022
Министерство Финансов	MKM012_0150	13,70%	0,9	16-март-2022
Министерство Финансов	MOM036_0091	12,72%	2,9	16-март-2022
Министерство Финансов	MOM048_0052	12,67%	3,9	16-март-2022
Министерство Финансов	MUM096_0011	13,21%	6,7	2-март-2022
Министерство Финансов	MUM180_0016	12,91%	14,9	2-март-2022
Министерство Финансов	MUM180_0015	11,10%	14,5	23-февр.-2022
Министерство Финансов	MUM096_0012	10,97%	7,4	23-февр.-2022
Министерство Финансов	MUM180_0002	10,73%	2,4	16-февр.-2022
Министерство Финансов	MUM120_0019	11,04%	9,1	16-февр.-2022
Министерство Финансов	MOM036_0091	10,75%	3,0	9-февр.-2022
Министерство Финансов	MUM132_0007	10,99%	10,5	9-февр.-2022
Министерство Финансов	MUM096_0013	11,00%	8,0	2-февр.-2022
Министерство Финансов	MUM156_0007	11,00%	12,0	2-февр.-2022
Министерство Финансов	MUM180_0016	11,05%	15,0	26-январ.-2022
Министерство Финансов	MUM072_0013	10,90%	5,3	26-январ.-2022
Министерство Финансов	MKM012_0150	10,30%	1,0	20-январ.-2022
Министерство Финансов	MOM048_0052	10,67%	4,0	19-январ.-2022
Министерство Финансов	MUM144_0009	10,87%	11,6	19-январ.-2022
Министерство Финансов	MUM096_0011	10,75%	6,8	12-январ.-2022
Министерство Финансов	MUM096_0012	10,75%	7,6	5-январ.-2022
Министерство Финансов	MUM120_0019	10,78%	9,2	20-дек.-2021
Министерство Финансов	MUM096_0012	10,75%	7,6	13-дек.-2021
Министерство Финансов	MUM120_0016	10,59%	3,5	10-дек.-2021
Министерство Финансов	MUM132_0007	10,81%	10,6	8-дек.-2021
Министерство Финансов	MUM180_0001	10,40%	2,5	29-нояб.-2021
Министерство Финансов	MUM180_0015	10,87%	14,7	29-нояб.-2021
Министерство Финансов	MOM060_0052	10,69%	4,7	26-нояб.-2021
Министерство Финансов	MUM168_0005	10,85%	13,3	24-нояб.-2021
Министерство Финансов	MUM072_0013	10,69%	5,5	22-нояб.-2021
Министерство Финансов	MOM060_0052	10,69%	4,7	19-нояб.-2021

# Ежедневный обзор

11 июля 2022 г.

Министерство Финансов	MUM120_0019	10,78%	9,3	19-нояб.-2021
Министерство Финансов	MUM156_0002	10,40%	1,7	17-нояб.-2021
Министерство Финансов	MUM132_0007	10,81%	10,7	17-нояб.-2021
Министерство Финансов	MUM120_0016	10,59%	3,5	15-нояб.-2021
Министерство Финансов	MUM144_0009	10,83%	11,8	15-нояб.-2021
Министерство Финансов	MUM180_0015	10,87%	14,8	12-нояб.-2021
Министерство Финансов	MOM060_0052	10,69%	4,7	10-нояб.-2021
Министерство Финансов	MUM132_0007	10,81%	10,7	10-нояб.-2021
Министерство Финансов	MUM096_0012	10,75%	7,7	8-нояб.-2021
Министерство Финансов	MUM084_0017	10,48%	2,2	5-нояб.-2021
Министерство Финансов	MUM156_0007	10,83%	12,3	3-нояб.-2021
Министерство Финансов	MUM084_0018	10,72%	6,4	1-нояб.-2021
Министерство Финансов	MUM120_0016	10,54%	3,6	29-окт.-2021
Министерство Финансов	MOM060_0052	10,68%	4,8	27-окт.-2021
Министерство Финансов	MUM180_0015	10,82%	14,8	25-окт.-2021
Министерство Финансов	MUM168_0005	10,80%	13,4	22-окт.-2021
Министерство Финансов	MUM180_0001	10,41%	2,6	20-окт.-2021
Министерство Финансов	MUM072_0013	10,65%	5,6	18-окт.-2021
Министерство Финансов	MUM156_0002	10,16%	1,8	15-окт.-2021
Министерство Финансов	MUM132_0007	10,74%	10,8	15-окт.-2021
Министерство Финансов	MOM060_0052	10,59%	4,8	13-окт.-2021
Министерство Финансов	MUM144_0009	10,76%	11,9	11-окт.-2021
Министерство Финансов	MUM096_0012	10,66%	7,8	8-окт.-2021
Министерство Финансов	MUM168_0005	10,79%	13,4	4-окт.-2021
Министерство Финансов	MUM120_0016	10,45%	3,7	1-окт.-2021
Министерство Финансов	MUM180_0001	10,40%	2,6	29-сент.-2021
Министерство Финансов	MOM060_0052	10,56%	4,9	27-сент.-2021
Министерство Финансов	MUM144_0009	10,76%	11,9	24-сент.-2021
Министерство Финансов	MUM156_0007	10,77%	12,4	22-сент.-2021
Министерство Финансов	MUM180_0015	10,81%	14,9	20-сент.-2021
Министерство Финансов	MUM072_0013	10,59%	5,7	17-сент.-2021
Министерство Финансов	MUM096_0012	10,66%	7,9	15-сент.-2021
Министерство Финансов	MUM084_0018	10,56%	6,6	13-сент.-2021
Министерство Финансов	MUM120_0016	10,43%	3,7	10-сент.-2021
Министерство Финансов	MUM120_0019	10,64%	9,5	8-сент.-2021
Министерство Финансов	MOM060_0052	10,47%	4,9	6-сент.-2021
Министерство Финансов	MUM132_0007	10,67%	10,9	3-сент.-2021
Министерство Финансов	MUM096_0012	10,58%	7,9	27-авг.-2021
Министерство Финансов	MUM180_0015	10,78%	5,0	25-авг.-2021
Министерство Финансов	MUM144_0009	10,69%	11,6	23-авг.-2021
Министерство Финансов	MUM168_0005	10,75%	13,6	18-авг.-2021
Министерство Финансов	MOM060_0052	10,50%	7,0	16-авг.-2021
Министерство Финансов	MUM120_0016	10,36%	3,8	13-авг.-2021
Министерство Финансов	MUM156_0007	10,72%	12,5	11-авг.-2021



# Ежедневный обзор

11 июля 2022 г.

Министерство Финансов	MOM060_0052	10,50%	7,0	4-авг.-2021
Министерство Финансов	MUM072_0013	10,50%	5,8	2-авг.-2021
Министерство Финансов	MUM168_0005	10,75%	13,6	30-июл-2021
Министерство Финансов	MUM084_0018	10,51%	6,7	30-июл-2021
Министерство Финансов	MUM132_0007	10,65%	11,0	29-июл-2021
Министерство Финансов	MUM120_0016	10,30%	3,8	29-июл-2021
Министерство Финансов	MUM096_0012	10,55%	8,0	28-июл-2021
Министерство Финансов	MUM180_0001	10,10%	2,8	28-июл-2021
Министерство Финансов	MUM120_0016	10,26%	3,8	27-июл-2021
Министерство Финансов	MUM132_0007	<b>10,65%</b>	11,0	26-июл-2021
Министерство Финансов	MUM180_0013	10,67%	11,7	23-июл-2021
Министерство Финансов	MUM120_0016	10,07%	3,8	23-июл-2021
Министерство Финансов	MUM180_0013	10,67%	11,7	21-июл-2021
Министерство Финансов	MUM072_0013	10,46%	5,8	19-июл-2021
Министерство Финансов	MUM180_0013	10,67%	11,7	16-июл-2021
Министерство Финансов	MUM072_0013	10,49%	5,8	14-июл-2021
Министерство Финансов	MUM156_0007	10,70%	12,6	12-июл-2021
Министерство Финансов	MUM084_0018	10,51%	6,77	7-июл-2021
Министерство Финансов	MUM120_0016	10,07%	3,90	2-июл-2021
Министерство Финансов	MUM240_0001	10,55%	10,82	30-июн-2021
Министерство Финансов	MUM084_0018	10,48%	6,79	29-июн-2021
Министерство Финансов	MUM180_0001	9,60%	2,90	25-июн-2021
Министерство Финансов	MUM072_0013	10,48%	5,92	18-июн-2021
Министерство Финансов	MUM168_0005	10,70%	13,74	16-июн-2021
Министерство Финансов	MUM072_0013	10,45%	5,93	14-июн-2021
Министерство Финансов	MUM120_0016	9,97%	3,96	11-июн-2021
Министерство Финансов	MUM156_0007	10,65%	12,70	9-июн-2021
Министерство Финансов	MUM144_0003	9,68%	1,88	7-июн-2021
Министерство Финансов	MUM120_0016	10,02%	3,7	4-июнь-2021
Министерство Финансов	MUM180_0013	10,64%	11,8	2-июнь-2021
Министерство Финансов	MUM180_0012	10,50%	8,7	31-май-2021
Министерство Финансов	MUM120_0016	9,90%	4,0	28-май-2021
Министерство Финансов	MUM180_0001	9,75%	3,0	26-май-2021
Министерство Финансов	MUM120_0019	10,49%	9,8	25-май-2021
Министерство Финансов	MUM084_0018	10,40%	6,9	21-май-2021
Министерство Финансов	MUM072_0013	10,40%	6	19-май-2021
Министерство Финансов	MUM084_0017	9,77%	2,7	18-май-2021
Министерство Финансов	MUM144_0003	9,65%	1,94	17-май-2021
Министерство Финансов	MUM168_0005	10,62%	13,83	14-май-2021
Министерство Финансов	MUM084_0018	10,40%	6,92	12-май-2021
Министерство Финансов	MUM180_0012	10,45%	8,76	5-май-2021
Министерство Финансов	MUM120_0017	10,20%	5,84	4-май-2021
Министерство Финансов	MUM084_0017	9,72%	2,76	28-апр.-2021
Министерство Финансов	MUM084_0018	10,40%	6,97	26-апр.-2021

# Ежедневный обзор

11 июля 2022 г.

Министерство Финансов	MUM084_0017	9,68%	2,77	23-апр.-2021
Министерство Финансов	MUM120_0017	10,19%	5,88	21-апр.-2021
Министерство Финансов	MUM156_0007	10,58%	12,84	19-апр.-2021
Министерство Финансов	MUM084_0017	9,59%	2,79	16-апр.-2021
Министерство Финансов	MUM180_0013	10,56%	11,98	14-апр.-2021
Министерство Финансов	MUM084_0018	10,40%	7,01	12-апр.-2021
Министерство Финансов	MUM120_0017	10,16%	5,91	9-апр.-2021
Министерство Финансов	MUM180_0012	10,35%	8,84	7-апр.-2021
Министерство Финансов	MUM120_0017	10,12%	5,92	5-апр.-2021
Министерство Финансов	MUM084_0017	9,55%	2,83	2-апр.-2021
Министерство Финансов	MUM180_0012	10,25%	8,86	30-мар.2021
Министерство Финансов	MUM084_0017	9,47%	2,84	29-мар.2021
Министерство Финансов	MUM132_0003	9,25%	1	26-мар.2021
Министерство Финансов	MUM084_0017	9,41%	2,85	25-мар.2021
Министерство Финансов	MUM084_0017	9,36%	2,87	18-мар.2021
Министерство Финансов	MUM120_0019	10,30%	10,01	17-мар.2021
Министерство Финансов	MUM120_0016	9,37%	4,21	12-мар.2021
Министерство Финансов	MUM168_0005	10,25%	14,01	10-мар.2021
Министерство Финансов	MUM084_0017	9,27%	2,9	09-мар.2021
Министерство Финансов	MUM084_0017	9,26%	2,91	05-мар.2021
Министерство Финансов	MUM084_0017	9,26%	2,91	03-мар.2021
Министерство Финансов	MUM156_0007	10,13%	12,98	01-мар.2021
Министерство Финансов	MKM012_0149	8,99%	0,9	26-февр.2021
Министерство Финансов	MUM120_0016	9,38%	4,25	26-февр.2021
Министерство Финансов	MUM156_0002	9,17%	2,4	25-февр.2021
Министерство Финансов	MUM084_0017	9,30%	2,93	24-февр.2021
Министерство Финансов	MUM180_0012	10,05%	8,95	23-февр.2021
Министерство Финансов	MUM156_0002	9,19%	2,41	19-февр.2021
Министерство Финансов	MUM156_0007	10,12%	13,01	17-февр.2021
Министерство Финансов	MKM012_0149	9,14%	0,94	12-февр.2021
Министерство Финансов	MUM096_0011	10,07%	7,72	8-февр.2021
Министерство Финансов	MUM120_0016	9,77%	4,31	5-февр.2021
Министерство Финансов	MUM180_0011	10,00%	8,53	3-февр.2021
Министерство Финансов	MUM120_0017	9,99%	6,09	1-февр.2021
Министерство Финансов	MUM180_0001	9,57%	3,31	29-январ.2021
Министерство Финансов	MUM156_0002	9,47%	2,49	29-январ.2021
Министерство Финансов	MUM180_0013	10,40%	12,19	27-январ.2021
Министерство Финансов	MUM120_0017	10,03%	6,11	25-январ.2021
Министерство Финансов	MUM156_0002	9,58%	2,51	22-январ.2021
Министерство Финансов	MUM240_0001	10,21%	11,27	18-январ.2021
Министерство Финансов	MUM120_0017	10,10%	6,15	13-январ.2021
Министерство Финансов	MUM180_0001	10,00%	3,37	6-январ.2021

Источник: KASE, \*лет до погашения с момента размещения

# Ежедневный обзор

11 июля 2022 г.

**Таблица 6. Доля владения нот НБК нерезидентами, млрд. тенге**

Дата	Доля владения нот НБК нерезидентами						Изменение (нерезиденты)
	Резиденты	Нерезиденты	Всего в обращении	Резиденты	Нерезиденты		
27.05.2022	1 585,22	150,76	1 735,99	91,3%	8,7%	-10,00	
20.05.2022	1 578,15	160,76	1 738,91	90,8%	9,2%	0,00	
13.05.2022	1 602,67	160,76	1 763,44	90,9%	9,1%	-20,00	
06.05.2022	1 598,97	180,76	1 779,73	89,8%	10,2%	18,75	
29.04.2022	1 610,90	162,01	1 772,92	90,9%	9,1%	0,00	
22.04.2022	1 552,75	162,01	1 714,76	90,6%	9,4%	17,91	
15.04.2022	1 435,62	144,1	1 579,72	90,9%	9,1%	14,09	
08.04.2022	1 390,41	130,01	1 520,42	91,4%	8,6%	15,00	
01.04.2022	1 354,55	115,01	1 469,56	92,2%	7,8%	40,00	
25.03.2022	1 250,90	75,01	1 325,91	94,3%	5,7%	-71,34	
18.03.2022	1 430,42	146,35	1 576,77	90,7%	9,3%	24,04	
11.03.2022	1 341,62	122,31	1 463,93	91,6%	8,4%	-55,06	
05.03.2022	1 683,99	177,37	1 861,36	90,5%	9,5%	-20,04	
25.02.2022	1 679,87	197,41	1 877,28	89,5%	10,5%	45,59	
18.02.2022	1 710,03	151,82	1 861,85	91,8%	8,2%	10,56	
11.02.2022	1 770,99	141,26	1 912,25	92,6%	7,4%	12,25	
04.02.2022	1 645,90	129,01	1 774,90	92,7%	7,3%	-13,03	
28.01.2022	1 639,32	142,04	1 781,36	92,0%	8,0%	2,00	
21.01.2022	1 693,79	140,04	1 833,83	92,4%	7,6%	10,09	
14.01.2022	1 618,00	129,95	1 747,96	92,6%	7,4%	-62,43	
06.01.2022	1 640,99	192,38	1 833,36	89,5%	10,5%	-18,92	
31.12.2021	1 938,48	211,3	2 149,78	90,2%	9,8%	-0,38	
24.12.2021	1 842,45	211,68	2 054,14	89,7%	10,3%	-4,20	
15.12.2021	1 899,57	215,88	2 115,45	89,8%	10,2%	-111,93	
10.12.2021	2 095,32	327,81	2 423,13	86,5%	13,5%	-45,31	
03.12.2021	2 275,47	373,12	2 648,59	85,9%	14,1%	0,45	
26.11.2021	2 152,41	372,67	2 525,08	85,2%	14,8%	-30,40	
19.11.2021	2 086,03	403,07	2 489,11	83,8%	16,2%	22,58	
12.11.2021	2 018,44	380,49	2 398,93	84,1%	15,9%	43,00	
05.11.2021	2 036,33	337,49	2 373,82	85,8%	14,2%	-108,72	
29.10.2021	2 546,32	446,21	2 992,54	85,1%	14,9%	25,45	
22.10.2021	2 416,90	420,76	2 837,66	85,2%	14,8%	51,15	
15.10.2021	2 425,02	369,61	2 794,62	86,8%	13,2%	-52,29	
08.10.2021	2 433,47	421,9	2 855,37	85,2%	14,8%	2,78	
01.10.2021	2 379,45	419,12	2 798,58	85,0%	15,0%	-52,09	
24.09.2021	2 535,46	471,21	3 006,67	84,3%	15,7%	85,48	
17.09.2021	2 432,57	385,73	2 818,29	86,3%	13,7%	33,05	

# Ежедневный обзор

11 июля 2022 г.

10.09.2021	2 424,57	352,68	2 777,26	87,3%	12,7%	-67,52
03.09.2021	2 690,72	420,2	3 110,91	86,5%	13,5%	-9,88
27.08.2021	2 793,58	430,08	3 223,66	86,7%	13,3%	-35,00
20.08.2021	2 782,93	465,08	3 248,01	85,7%	14,3%	-11,87
13.08.2021	2 730,47	476,95	3 207,42	85,1%	14,9%	49,15
06.08.2021	2 779,62	427,8	3 207,42	86,7%	13,3%	-53,43
30.07.2021	2 899,72	481,23	3 380,95	85,8%	14,2%	-26,20
23.07.2021	3 007,80	507,43	3 515,23	85,6%	14,4%	-49,44
16.07.2021	3 028,90	556,87	3 585,77	84,5%	15,5%	19,00
09.07.2021	3 029,13	537,87	3 567,00	84,9%	15,1%	12,08
03.07.2021	3 017,83	525,79	3 543,62	85,2%	14,8%	11,11
25.06.2021	2 941,48	514,68	3 456,16	85,1%	14,9%	-57,66
18.06.2021	2 900,83	572,34	3 473,17	83,5%	16,5%	26,06
11.06.2021	2 945,94	546,28	3 492,22	84,4%	15,6%	-28,41
04.06.2021	2 899,15	574,69	3 473,84	83,5%	16,5%	63,04
28.05.2021	2 733,50	511,65	3 245,15	84,2%	15,8%	-27,09
21.05.2021	2 667,30	538,74	3 206,04	83,2%	16,8%	26,37
14.05.2021	2 583,91	512,37	3 096,28	83,5%	16,5%	56,68
06.05.2021	2 668,79	455,69	3 124,48	85,4%	14,6%	6,53
30.04.2021	3 036,14	449,16	3 485,31	87,1%	12,9%	48,61
23.04.2021	2 989,95	400,55	3 390,50	88,2%	11,8%	-104,03
16.04.2021	2 856,56	504,58	3 361,14	85,0%	15,0%	-32,78
09.04.2021	2 982,52	537,36	3 519,89	84,7%	15,3%	-9,34
02.04.2021	2 915,59	546,7	3 462,29	84,2%	15,8%	-18,26
26.03.2021	2 891,13	564,96	3 456,08	83,7%	16,3%	1,81
19.03.2021	3 103,20	563,15	3 666,17	84,6%	15,4%	39,58
12.03.2021	3 110,10	523,57	3 633,68	85,6%	14,4%	-32,05
05.03.2021	3 161,39	555,62	3 717,01	85,1%	14,9%	-44,62
26.02.2021	3 184,01	600,24	3 784,25	84,1%	15,9%	79,60
19.02.2021	3 157,94	520,64	3 678,58	85,8%	14,2%	14,79
12.02.2021	3 215,93	505,85	3 721,77	86,4%	13,6%	52,20
05.02.2021	3 265,40	453,65	3 719,05	87,8%	12,2%	65,81
29.01.2021	2 998,15	387,84	3 385,99	88,5%	11,5%	-11,49
22.01.2021	2 787,13	399,33	3 186,46	87,5%	12,5%	101,79
15.01.2021	2 710,42	297,54	3 007,96	90,1%	9,9%	-48,83
08.01.2021	2 421,39	346,37	2 767,76	87,5%	12,5%	-4,88
31.12.2020	2 703,94	351,25	3 055,19	88,5%	11,5%	34,55
25.12.2020	2 588,32	316,7	2 905,02	89,1%	10,9%	0,49
20.12.2020	2 549,40	316,21	2 865,61	89,0%	11,0%	-10,51
11.12.2020	2 448,78	326,72	2 775,50	88,2%	11,8%	32,94
04.12.2020	2 291,64	293,78	2 585,42	88,6%	11,4%	-0,85

# Ежедневный обзор

11 июля 2022 г.

27.11.2020	2 568,28	294,63	2 862,91	89,7%	10,3%	11,38
20.11.2020	2 593,11	283,25	2 876,36	90,2%	9,8%	112,19
13.11.2020	2 700,93	171,06	2 871,99	94,0%	6,0%	-27,84
06.11.2020	2 709,74	198,9	2 908,64	93,2%	6,8%	1,91
30.10.2020	2 718,02	196,99	2 915,01	93,2%	6,8%	14,21
23.10.2020	2 957,30	182,78	3 140,08	94,2%	5,8%	-15,65
16.10.2020	3 063,48	198,43	3 261,91	93,9%	6,1%	46,78
09.10.2020	3 128,26	151,65	3 279,91	95,4%	4,6%	9,60
02.10.2020	3 185,66	142,05	3 327,71	95,7%	4,3%	13,49
25.09.2020	3 172,00	128,56	3 300,56	96,1%	3,9%	

Источник: Национальный Банк РК

Подготовлено АО  
«Halyk Global Markets»

РК, г. Алматы,  
пр. Н. Назарбаева, 240г  
БЦ "CDC-1", 10-11 эт.

Департамент аналитики

research@halykgm.kz

+7 (727) 339-72-73

Департамент развития бизнеса

drb@halykgm.kz

+7 (727) 339-72-71

+7 (700) 759-77-20

### Заявление об ограничении ответственности

Информация и мнения, содержащиеся в настоящей публикации, были подготовлены АО «Halyk Global Markets» и предназначены исключительно для сведения клиентов компании. Несмотря на то, что были приложены значительные усилия для подготовки данного аналитического материала, АО «Halyk Global Markets» не дает гарантий относительно полноты и точности приведенной в этом отчете информации, а также ее достоверности. Ни АО «Halyk Global Markets», никто-либо из его представителей или сотрудников не несет ответственности за любой прямой или косвенный ущерб, наступивший в результате использования данного отчета. АО «Halyk Global Markets» не берет на себя ответственности регулярно обновлять данный отчет, а также сообщать обо всех изменениях, произошедших с момента подготовки данного отчета. АО «Halyk Global Markets» обращает внимание инвесторов, что доход от их инвестиций в финансовые инструменты зависит от множества рыночных и нерыночных факторов. В частности, на фактический доход инвестора могут влиять колебания процентных ставок, изменение норм налогообложения, движение валютных курсов, изменения котировок ценных бумаг, рыночных индексов, изменения производственных и финансовых показателей компаний, а также другие факторы. АО «Halyk Global Markets» обращает внимание, что прошлые результаты не всегда указывают на то, какими будут будущие показатели. При этом оценки будущих результатов основаны на предположениях, которые могут не осуществиться. Стоимость любых инвестиций или дохода может понижаться и повышаться, в результате чего инвесторы могут не получить обратно всей инвестированной суммы. В случае инвестиций, для которых не существует общепризнанного рынка, инвесторы могут испытывать трудности с их продажей или получением надежной информации об их стоимости или связанных с ними рисках. Отчет подготовлен без учета индивидуальных финансовых особенностей и целей тех лиц, которые его получают. АО «Halyk Global Markets» рекомендует инвесторам независимо оценивать целесообразность тех или иных инвестиций и стратегий и призывает инвесторов пользоваться услугами финансовых консультантов. АО «Halyk Global Markets» указывает на то, что информация и мнения, содержащиеся в настоящей публикации, не рассматривались профессионалами из других подразделений компании и могут не отражать известную им информацию. Представители и сотрудники АО «Halyk Global Markets», в том числе должностные лица, могут владеть позициями по любым финансовым инструментам, упоминаемым в этом отчете, и могут время от времени изменять позиции по таким финансовым инструментам. АО «Halyk Global Markets» может выступать в качестве маркет-мейкера или нести обязательства по андеррайтингу финансовых инструментов компаний, обсуждаемых в настоящем отчете, может продавать или покупать их для клиентов в качестве основной стороны сделки. Все права на отчет принадлежат АО «Halyk Global Markets». Частичное или полное воспроизведение и распространение данного аналитического материала не может быть осуществлено без письменного разрешения АО «Halyk Global Markets».

Агентство Республики Казахстан по регулированию и развитию  
финансового рынка  
Лицензия на осуществление деятельности на рынке ценных бумаг  
Номер лицензии: №3.2.236/13  
Дата выдачи: 15 июля 2020 года  
© 2022 все права защищены