



# Ежедневный обзор

Рост аппетита инвесторов к риску

27 июня 2022 г.

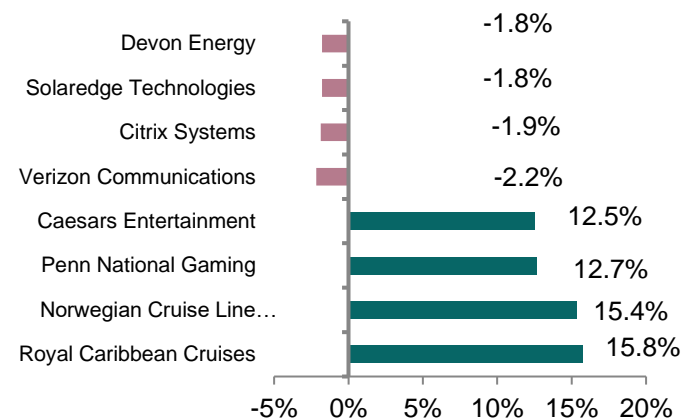
## >> Рост аппетита инвесторов к риску

Покупательские настроения захватили Уолл-стрит. Рынок акций США растет на протяжении двух дней кряду, завершив пятничную сессию уверенным подъемом на 2,7-3,3%. Все 11 отраслевых групп индекса S&P 500 (+3,06%) завершили торги в положительной области, при этом наибольшие покупки пришлись на сектора коммуникационных сервисов (+3,9%) и финансов (+3,8%). Активные покупки рынка позволили прервать индексам затянувшуюся серию снижения. Так, к примеру, до начала минувшей пятидневки промышленный индекс Dow Jones (+2,68%) снижался на протяжении 11 из 12 последних торговых недель. По итогам прошлой недели, основные американские бенчмарки ушли вверх на 5,4-7,5%, что позволило сократить потери с начала года и выйти S&P 500 из «медвежьей» территории.

## >> Отскок цен на нефть

После ощутимого снижения накануне, биржевые котировки нефти выросли на 2,8% до \$113,1 за баррель. Преобладание позитивных настроений на рынке оказало поддержку ценам на нефть. По данным нефтесервисного агентства Baker Hughes, количество нефтяных буровых установок в США, за неделю, завершившуюся 24 июня, увеличилось на 10 до 594 единиц. С начала года число нефтяных установок выросло почти на четверть или на 114 единиц.

Лидеры и аутсайдеры индекса S&P 500



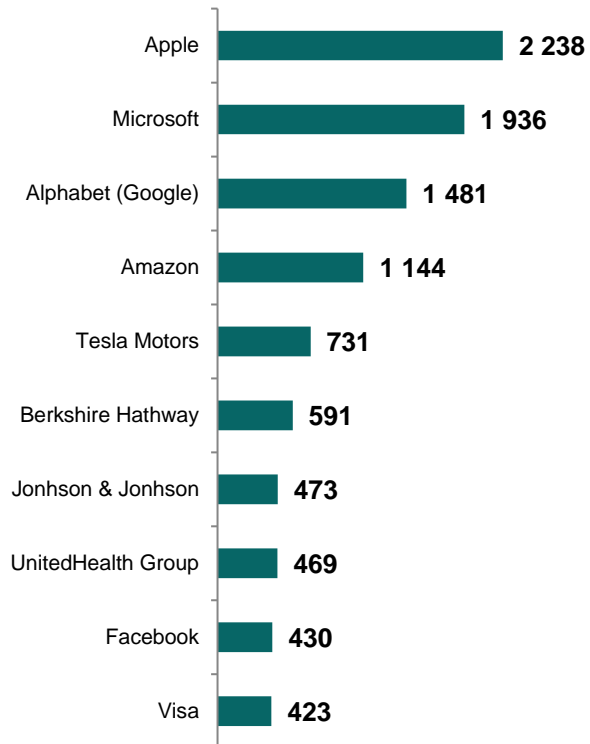
Товарный рынок

	Знач.	Изменение			
		1D	1W	1M	YTD
Brent	113,1	2,8%	0,0%	-5,3%	45,4%
LME Copper	8 381	-0,3%	-6,5%	-10,4%	-13,8%
Zinc	3 350	-4,1%	-4,9%	-10,3%	-5,2%
Gold	1 826,9	-0,2%	-0,7%	-1,1%	-0,1%
Silver	21,2	0,1%	-2,3%	-3,6%	-9,2%
Natural Gas	6,2	-0,3%	-16,7%	-30,7%	66,8%
Aluminum	2 456	-0,9%	-1,7%	-14,3%	-12,5%

# Ежедневный обзор

27 июня 2022 г.

## >> Рыночная капитализация 10 крупнейших публичных компаний США, млрд. \$



## >> Динамика изменения индекса S&P 500

	Изменение		Количество эмитентов	Вес, (%)
	в %	в пунктах		
<b>S&amp;P 500</b>	<b>3,1%</b>	<b>116,0</b>	<b>504</b>	<b>100%</b>
<b>Information Technology</b>	3,6%	36,8	76	27,0%
<b>Health Care</b>	1,6%	9,3	65	14,2%
<b>Financials</b>	3,8%	15,4	66	11,0%
<b>Consumer Discretionary</b>	3,7%	15,4	60	10,9%
<b>Communication Services</b>	3,9%	13,4	26	8,9%
<b>Industrials</b>	3,5%	10,2	71	7,9%
<b>Consumer Staples</b>	1,9%	4,9	32	6,5%
<b>Energy</b>	1,5%	2,5	21	5,1%
<b>Utilities</b>	1,8%	2,0	29	3,0%
<b>Materials</b>	4,0%	3,9	28	2,8%
<b>Real Estate</b>	2,1%	2,3	30	2,8%

## ➤➤ Рост аппетита инвесторов к риску

Покупательские настроения захватили Уолл-стрит. Рынок акций США растет на протяжении двух дней кряду, завершив пятничную сессию уверенным подъемом на 2,7-3,3%. Все 11 отраслевых групп индекса S&P 500 (+3,06%) завершили торги в положительной области, при этом наибольшие покупки пришлись на сектора коммуникационных сервисов (+3,9%) и финансов (+3,8%). Активные покупки рынка позволили прервать индексам затянувшуюся серию снижения. Так, к примеру, до начала минувшей пятнадцатидневки промышленный индекс Dow Jones (+2,68%) снижался на протяжении 11 из 12 последних торговых недель. По итогам прошлой недели, основные американские бенчмарки ушли вверх на 5,4-7,5%, что позволило сократить потери с начала года и выйти S&P 500 из «медвежьей» территории. Доминирование покупательских настроений на рынке заставило закрыть глаза на смешанные квартальные результаты FedEx (+6,6%). Чистая прибыль логистической корпорации незначительно превысила прогнозные ожидания аналитиков, однако результат по выручке не оправдал прогнозов. Тем не менее, позитивную реакцию среди инвесторов оказал пересмотр в сторону роста прогноза по прибыли на 2022 год. Между тем уверенный подъем рынка происходил в условиях выхода слабых макроэкономических данных. Индекс настроений потребителей Мичиганского университета в июне упал до минимума с конца 1970 года до 50 пунктов (прогноз 50,2) в сравнении с 58,4 пунктами в мае и 85,5 пунктами в аналогичном периоде прошлого года. Порядка 79% респондентов выражают беспокойство в отношении перспектив введения бизнеса в следующем году, что является самым высоким значением с момента мирового финансового кризиса 2009 года.

## ➤➤ Эмбарго на российское золото

Страны G7 согласовали эмбарго на российское золото. Четыре страны «Большой семерки» (Великобритания, США, Япония и Канада) уже запретили импорт благородного металла из России. В скором времени к соглашению должны присоединиться оставшиеся члены «семерки» - Германия, Франция и Италия.

По данным World Gold Council, Россия является вторым крупнейшим производителем золота, обеспечивая около 10% мировых поставок

Фондовые индексы	Регион	Посл. знач.	Изменение	
			За день	С начала года
<b>Americas</b>				
<b>S&amp;P 500</b>	США	3 911,7	3,06%	-17,93%
<b>Dow Jones</b>	США	31 500,7	2,68%	-13,31%
<b>NASDAQ</b>	США	11 607,6	3,34%	-25,81%
<b>EMEA</b>				
<b>Euro Stoxx 50</b>	Еврозона	3 533,2	2,82%	-17,80%
<b>FTSE 100</b>	Великобритания	7 208,8	2,68%	-2,38%
<b>CAC 40</b>	Франция	6 073,4	3,23%	-15,09%
<b>DAX</b>	Германия	13 118,1	1,59%	-17,42%
<b>IBEX 35</b>	Испания	8 244,1	1,70%	-5,39%
<b>FTSE MIB</b>	Италия	22 119,2	2,33%	-19,12%
<b>Asia/Pacific</b>				
<b>Nikkei 225</b>	Япония	26 763,0	1,02%	-7,05%
<b>Hang Seng</b>	Гонконг	21 719,1	2,09%	-7,17%
<b>CSI 300</b>	Китай	4 394,8	1,17%	-11,04%
<b>Shanghai</b>	Китай	3 349,7	0,89%	-7,97%
<b>Sensex</b>	Китай	52 728,0	0,88%	-9,49%
<b>Singapore</b>	Сингапур	3 126,7	0,48%	0,10%
<b>Emerging markets</b>				
<b>Bovespa</b>	Бразилия	98 672,3	0,60%	-5,87%
<b>RTSI\$</b>	Россия	1 415,0	-0,10%	-11,33%
<b>NIFTY 50</b>	Индия	15 699,3	0,92%	-9,54%
<b>TOP 40</b>	ЮАР	59 992,9	1,65%	-10,53%
<b>Borsa Index</b>	Турция	2 543,2	-1,21%	36,90%
<b>KASE</b>	Казахстан	2 658,1	0,50%	-27,68%

# Ежедневный обзор

27 июня 2022 г.

металла. В прошлом году продажа золота принесла Москве \$15,4 млрд. Россия активизировала покупки желтого металла после российско-украинского кризиса 2014 года.

## >> Валютный рынок

- Индекс доллара США (DXY), показывающий отношение доллара относительно корзины из шести мировых валют, просел на 0,2% до 104,2;
- Курс тенге к доллару США продолжил подрос на 0,1% до 467,3.

## >> Главные новости

- Чистая прибыль ЕАБР за 2021 год - \$37,1 млн, выше плана в 2,1 раза;
- Казахстан готов увеличить товарооборот со странами БРИКС в ближайшие годы – Токаев.

## LIBOR (USD)

	Знач.	Значение на дату			
		1D	1W	1M	YTD
<b>LIBOR Overnight</b>	1,58%	1,57%	1,56%	0,82%	0,06%
<b>LIBOR1M</b>	1,63%	1,62%	1,61%	1,01%	0,10%
<b>LIBOR3M</b>	2,23%	2,20%	2,10%	1,52%	0,21%
<b>LIBOR6M</b>	2,87%	2,84%	2,78%	2,06%	0,26%
<b>LIBOR12M</b>	3,54%	3,53%	3,59%	2,72%	0,58%

## Валютный рынок

	Знач.	Изменение валютных пар			
		1D	1W	1M	YTD
<b>DXY</b>	104,2	-0,2%	-0,5%	2,3%	8,9%
<b>USD/KZT</b>	467,3	0,1%	-4,7%	-12,3%	-7,5%
<b>USD/RUB</b>	-	-	-	-	-
<b>EUR/USD</b>	1,06	0,4%	0,5%	-1,7%	-7,2%
<b>GBP/USD</b>	1,23	0,3%	0,2%	-2,1%	-9,3%
<b>USD/JPY</b>	135,23	-0,3%	-0,2%	-6,8%	-17,5%

## Долговой рынок

	Валюта	YTM	YTM на			
			1D	1W	1M	YTD
<b>US Treasuries (10YR)</b>	US\$	3,13%	3,09%	3,23%	2,75%	1,51%
<b>US Treasuries (30YR)</b>	US\$	3,26%	3,20%	3,28%	2,97%	1,90%
<b>UK Gilts (30YR)</b>	GBP	2,30%	2,32%	2,50%	1,89%	0,97%
<b>Germany (10YR)</b>	EUR	1,44%	1,43%	1,66%	0,97%	-0,18%
<b>Russia (10YR)</b>	RUB	8,72%	8,80%	9,04%	9,63%	8,37%
<b>Kazakhstan (5YR)</b>	US\$	3,69%	3,72%	3,74%	3,54%	1,39%

- **Чистая прибыль ЕАБР за 2021 год - \$37,1 млн, выше плана в 2,1 раза**

Чистая прибыль Евразийского банка развития (ЕАБР) за 2021 год составила \$37,1 млн, что превышает плановое значение в 2,1 раза, сообщила пресс-служба правительства Казахстана.

По данным пресс-службы, в пятницу в Нур-Султане под председательством премьер-министра Казахстана Алихана Смаилова состоялось заседание Совета Евразийского банка развития (ЕАБР), на котором были утверждены итоги работы банка в 2021 году.

"Так, в прошедшем году банком были подписаны соглашения по 19 новым проектам. При этом доля проектов с интеграционным эффектом в текущем инвестиционном портфеле составила 59,6%. Чистая прибыль ЕАБР за 2021 год - \$37,1 млн, что превышает плановое значение в 2,1 раза", - говорится в сообщении.

На заседании было отмечено, что в условиях волатильности, как на мировых, так и на локальных финансовых и товарных рынках, в начале 2022 года ЕАБР сохранил стабильное финансовое положение и возможности для реализации задач Стратегии на 2022-2026 годы.

При этом, ЕАБР намерен выполнить плановый показатель новых подписаний по проектам. Особое внимание планируется уделить развитию проектов в Казахстане, Армении, Таджикистане и Кыргызстане в рамках разработанных 5-летних страновых стратегий.

"Деятельность банка должна быть четко выверена согласно текущим реалиям и направлена на помощь странам евразийского региона в обеспечении дальнейшего экономического роста и расширении торгово-экономических связей", - цитирует пресс-служба Смаилова.

*Источник: Интерфакс-Казахстан, Bloomberg*

- **Казахстан готов увеличить товарооборот со странами БРИКС в ближайшие годы - Токаев**

У Казахстана с БРИКС есть много возможностей для расширения товарооборота в ближайшие годы, считает президент Казахстана Касым-Жомарт Токаев. "В прошлом году товарооборот Казахстана с БРИКС превысил \$45 млрд. Тем не менее, у нас есть много возможностей для расширения этого объема в ближайшие годы", - сказал Токаев в пятницу в ходе Диалога высокого уровня по глобальному развитию в формате БРИКС+.

Глава Казахстана отметил, что видит большой потенциал в инициативах БРИКС+ и БРИКС.

"Я вижу большой потенциал в инициативах БРИКС+, БРИКС и большого Евразийского партнерства, открывающих новую эру роста и интеграции", - отметил Токаев.

*Источник: Интерфакс-Казахстан, Bloomberg*

# Ежедневный обзор

27 июня 2022 г.

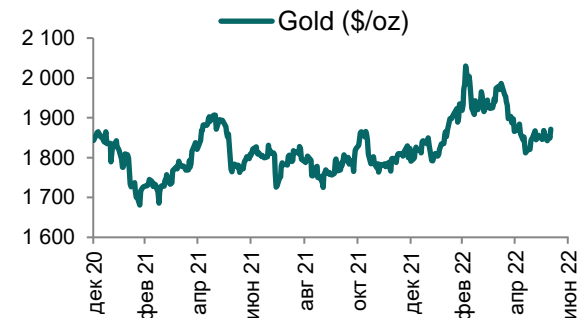
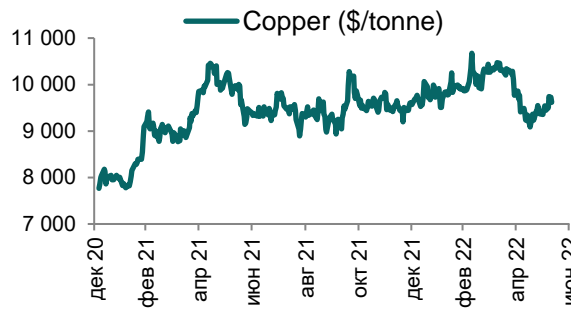
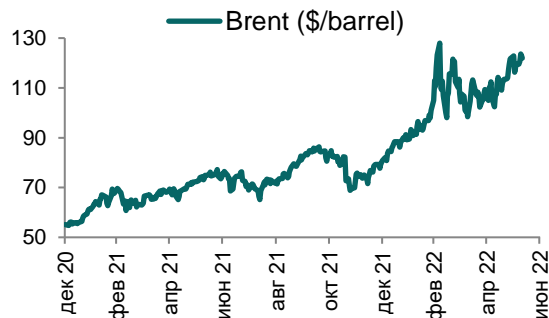
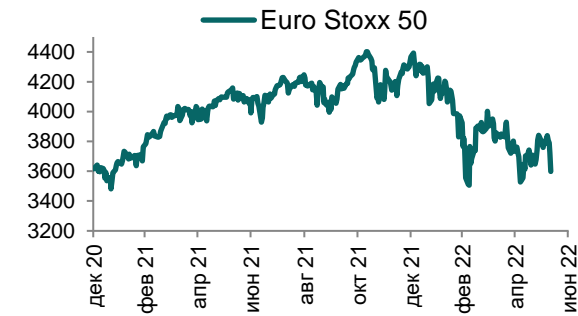
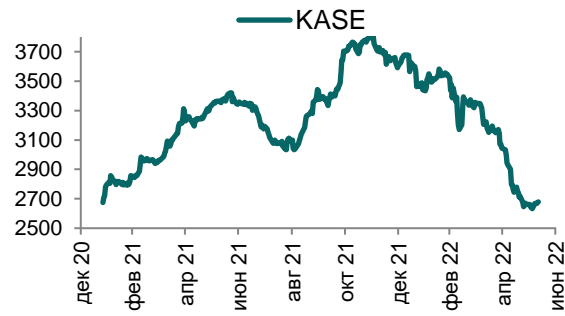
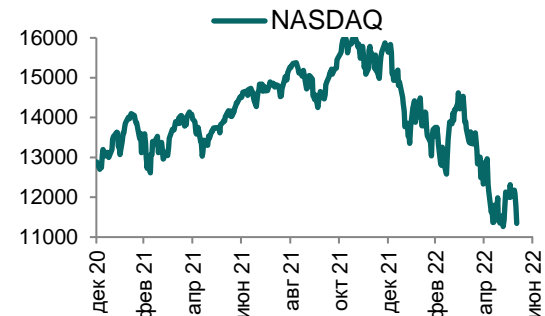
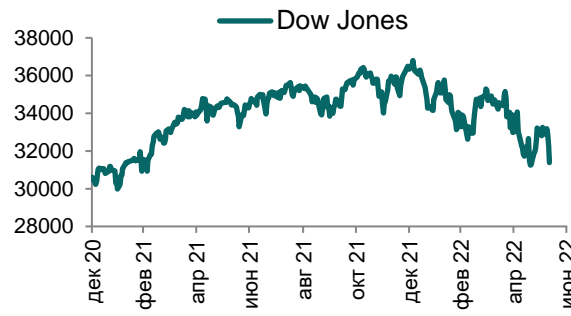
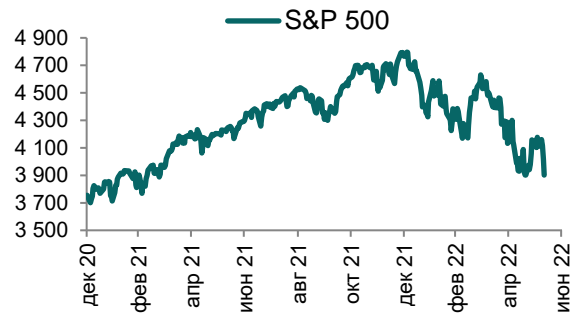
**Таблица 1. Динамика изменения валют стран СНГ, развивающихся и развитых стран**

Валютная пара (индекс)	Страна	Базовая ставка	Инфляция 2021	Доля в товарообороте*	Курс	1D	1W	1M	YTD
USD/RUB	Россия	9,50%	6,7%	23,6%	#N/A	#N/A	#N/A	#N/A	#N/A
USD/GEL	Грузия	11,00%	9,3%	-	2,93	0,1%	-0,7%	-3,1%	5,0%
USD/BYN	Беларусь	12,00%	10,0%	0,9%	2,75	1,9%	-5,9%	-4,8%	-7,2%
USD/KGS	Кыргызстан	14,00%	11,2%	0,9%	80,41	0,1%	0,3%	-4,8%	4,9%
USD/TJS	Таджикистан	13,25%	8,0%	1,1%	11,59	-1,5%	-3,7%	7,2%	-2,9%
USD/UZS	Узбекистан	17,00%	10,0%	3,6%	10 899,88	-0,6%	0,2%	1,3%	-0,8%
USD/UAH	Украина	25,00%	9,3%	0,9%	29,54	-0,3%	-0,5%	-0,5%	-8,3%
<b>Развивающиеся страны</b>									
USD/CNY	Китай	4,35%	0,9%	18,5%	6,69	0,1%	0,4%	0,1%	-5,3%
USD/BRL	Бразилия	12,75%	8,3%	0,2%	5,24	-0,1%	-1,0%	-10,8%	6,0%
USD/INR	Индия	4,90%	4,1%	2,2%	78,34	0,0%	-0,5%	-1,0%	-5,4%
USD/ZAR	ЮАР	4,75%	4,6%	-	15,80	1,2%	1,3%	-0,4%	0,8%
USD/TRY	Турция	14,00%	19,4%	4,1%	16,93	2,5%	2,3%	-3,5%	-27,2%
<b>Развитые страны</b>									
DXU	США	1,75%	4,7%	2,2%	104,19	-0,2%	-0,5%	2,3%	8,9%
USD/CAD	Канада	1,50%	3,4%	0,3%	1,29	0,9%	1,1%	-0,8%	-2,0%
GBP/USD	Великобритания	1,25%	2,6%	1,2%	1,23	0,3%	0,2%	-2,4%	-9,3%
USD/CHF	Швейцария	-0,25%	0,6%	1,2%	0,96	0,2%	1,2%	0,2%	-5,0%
USD/JPY	Япония	-0,10%	-0,3%	1,0%	135,23	-0,3%	-0,2%	-6,2%	-17,5%
USD/KRW	Южная Корея	1,75%	2,3%	2,5%	1 298,40	0,2%	-0,8%	-2,5%	-9,2%

Источник: Bloomberg; \*доля в товарообороте в торговле с Казахстаном (9M2021 г.)

# Ежедневный обзор

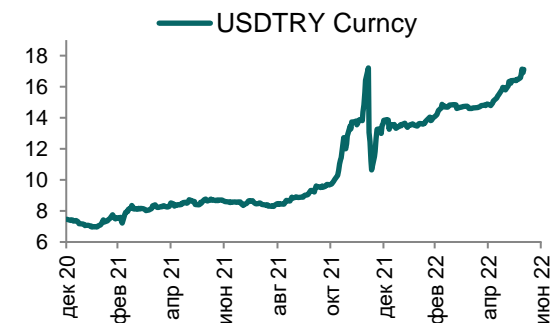
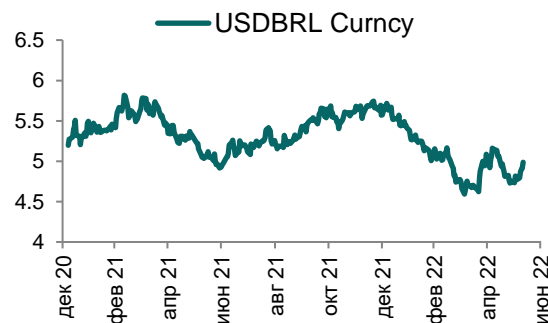
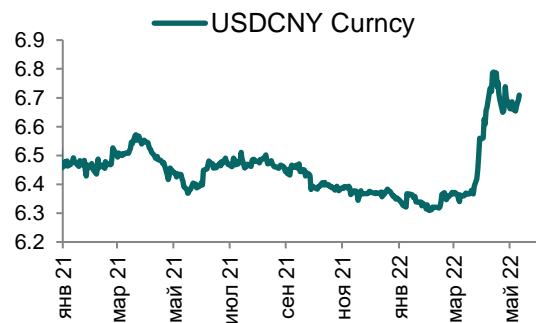
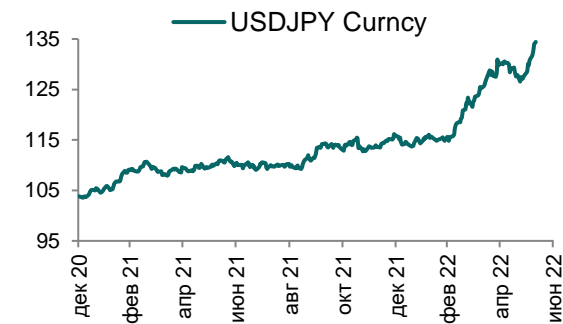
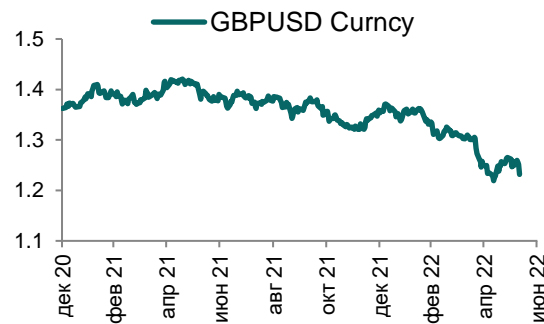
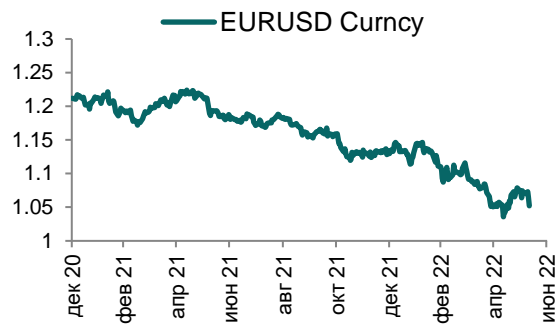
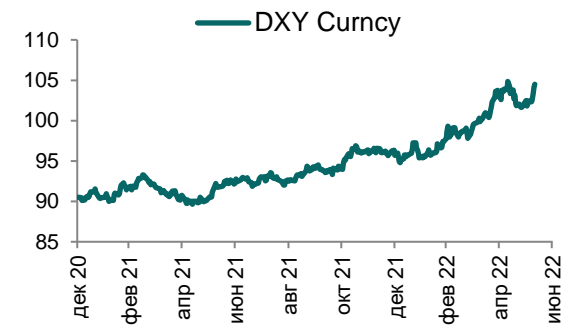
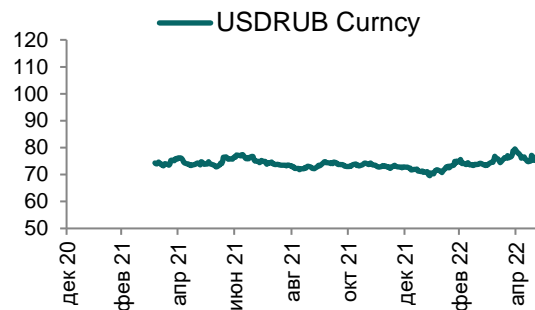
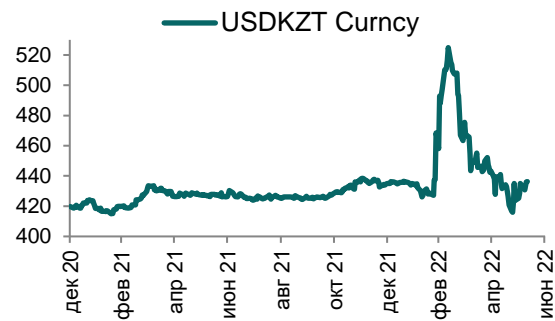
27 июня 2022 г.





# Ежедневный обзор

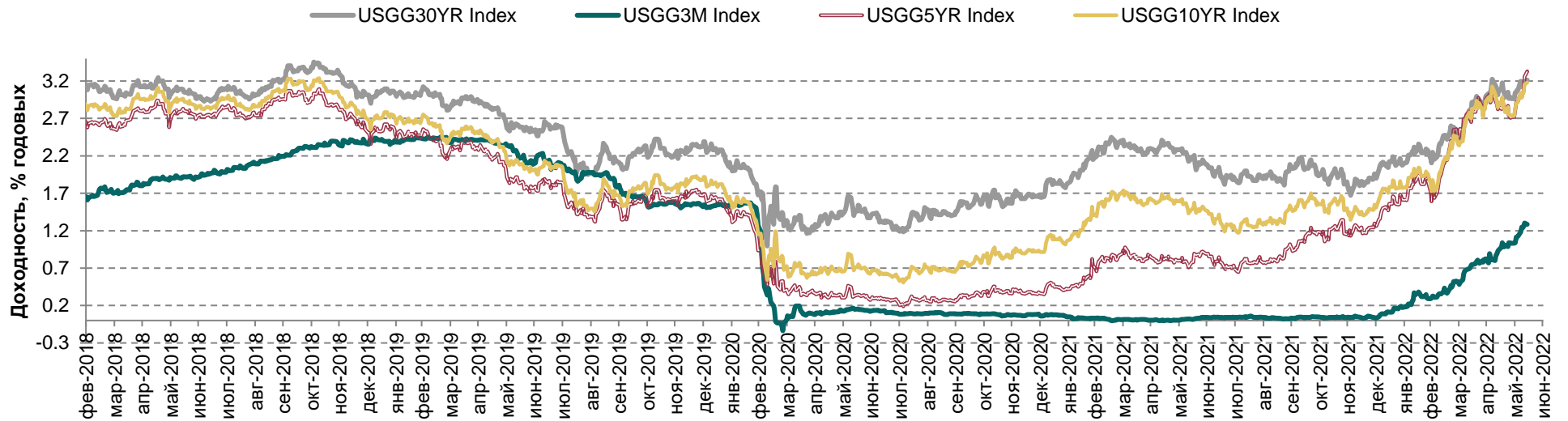
27 июня 2022 г.



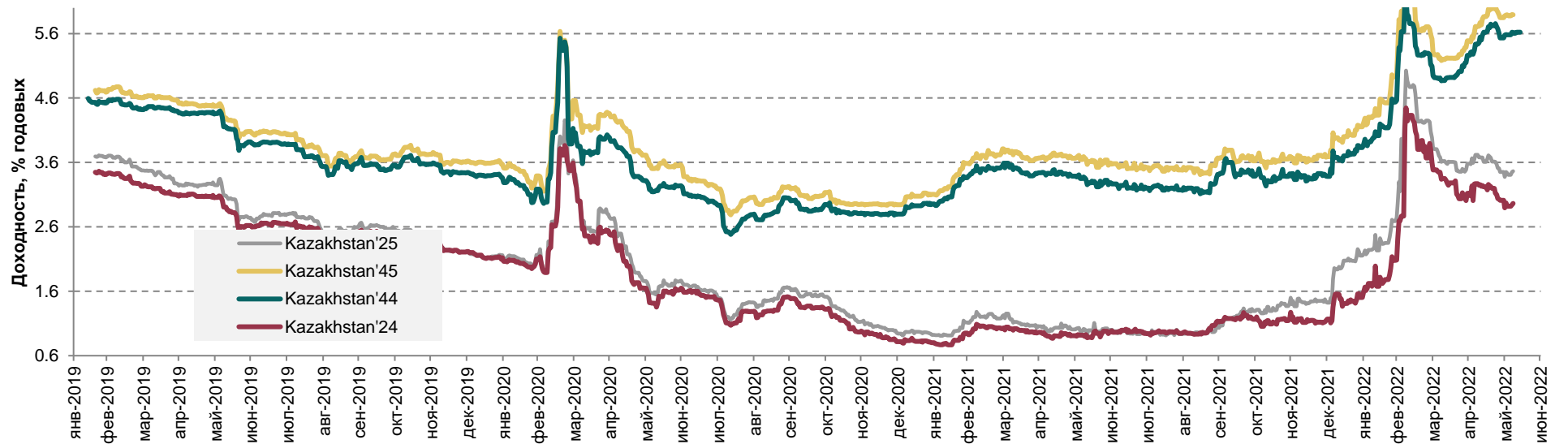
# Ежедневный обзор

27 июня 2022 г.

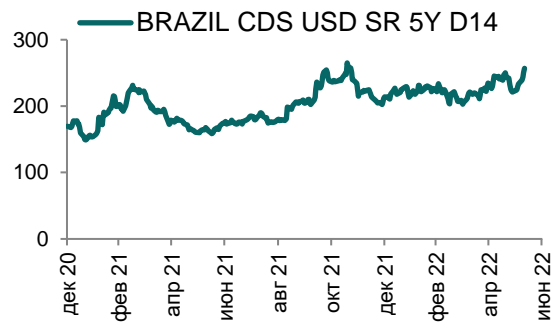
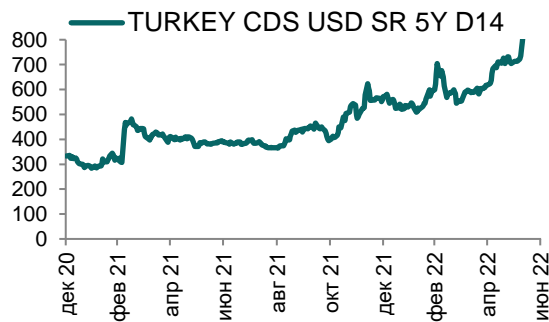
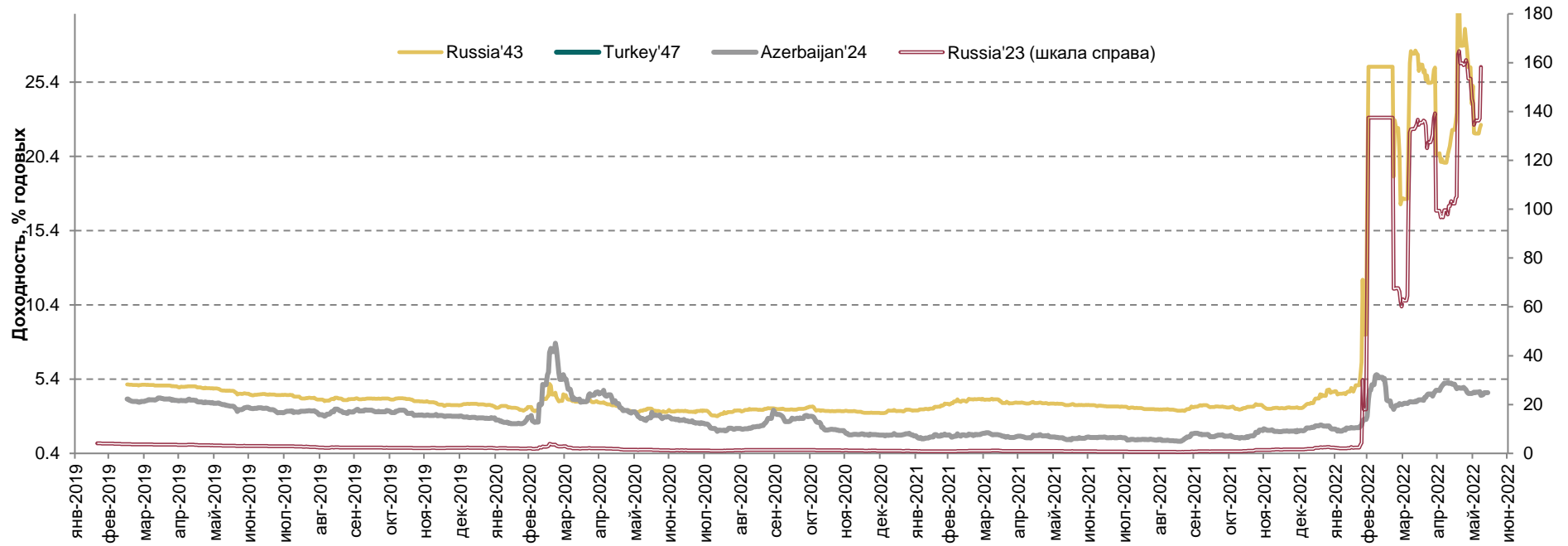
## Доходность государственных ценных бумаг США



## Динамика доходностей суверенных облигаций РК



## Динамика доходностей суверенных еврооблигаций России, Турции и Азербайджана



**Таблица 2. Информация по казахстанским еврооблигациям**

Выпуск	Валюта	Купон	Цена		Доходность		Сред		Дата погашения	Объем бумаг в обращении, млн.	Дюрация
			Покупка	Продажа	Покупка	Продажа	Z-Sprd	G-Sprd			
<b>Республика Казахстан</b>											
KAZAKS 0.6 09/30/26	EUR	0,60	91,68	95,99	2,67	1,57	-8,84	62,14	30.09.2026	500	4,16
KAZAKS 2 3/8 11/09/28	EUR	2,38	95,99	-	3,07	-	128,00	197,40	09.11.2028	525	-
KAZAKS 1 1/2 09/30/34	EUR	1,50	76,61	78,01	3,93	3,77	166,68	239,31	30.09.2034	650	10,61
KAZAKS 1.55 11/09/23	EUR	1,55	98,76	99,49	2,45	1,92	94,87	150,53	09.11.2023	525	1,37
KAZAKS 3 7/8 10/14/24	USD	3,88	101,90	102,19	3,03	2,90	6,63	9,27	14.10.2024	1500	2,22
KAZAKS 6 1/2 07/21/45	USD	6,50	107,24	107,93	5,92	5,87	306,24	258,18	21.07.2045	1500	12,01
KAZAKS 5 1/8 07/21/25	USD	5,13	104,52	105,20	3,58	3,35	51,74	41,34	21.07.2025	2500	2,82
KAZAKS 4 7/8 10/14/44	USD	4,88	90,35	91,15	5,64	5,57	276,05	226,89	14.10.2044	1000	12,93
<b>НК КазМунайГаз</b>											
KZOKZ 6 3/8 10/24/48	USD	6,38	91,08	92,35	7,13	7,01	424,28	379,98	24.10.2048	1500	12,01
KZOKZ 5 3/4 04/19/47	USD	5,75	84,70	86,11	7,06	6,93	414,18	368,08	19.04.2047	1250	12,06
KZOKZ 5 3/8 04/24/30	USD	5,38	92,80	93,87	6,56	6,38	359,09	336,12	24.04.2030	1250	6,22
KZOKZ 3 1/2 04/14/33	USD	3,50	76,52	77,59	6,56	6,40	357,27	337,37	14.04.2033	750	8,48
KZOKZ 4 3/4 04/19/27	USD	4,75	92,50	93,56	6,58	6,31	351,52	331,25	19.04.2027	1000	4,21
KZOKZ 4 3/4 04/24/25	USD	4,75	95,30	96,15	6,57	6,23	339,53	332,43	24.04.2025	500	2,62
<b>Самрук Казына</b>											
SAMRUK 2 10/28/26	USD	2,00	87,09	87,99	5,34	5,09	228,59	211,15	28.10.2026	500	4,09
<b>КазТрансГаз</b>											
KZTGKZ 4 3/8 09/26/27	USD	4,38	89,89	91,03	6,67	6,40	360,76	339,30	26.09.2027	706	4,56
<b>Казахстан ТемирЖолы</b>											
KTZKZ 3.638 06/20/22	CHF	3,64	99,14	99,75	33,84	12,31	1372,53	1309,62	20.06.2022	185	0,03
KTZKZ 3 1/4 12/05/23	CHF	3,25	92,81	94,16	8,59	7,53	713,88	759,09	05.12.2023	250	1,34
KTZKZ 6.95 07/10/42	USD	6,95	94,39	95,93	7,49	7,34	449,73	398,76	10.07.2042	883	10,19
<b>Банк Развития Казахстана</b>											
DBKAZ 4 1/8 12/10/22	USD	4,13	99,40	100,58	5,36	2,94	100,71	121,08	10.12.2022	564	0,49
DBKAZ 2.95 05/06/31	USD	2,95	76,87	78,07	6,40	6,19	339,74	318,85	06.05.2031	500	7,46
<b>ForteBank</b>											
ALLIBK 14 06/30/22	USD	14,00	100,03	100,73	12,60	0,84	2929,23	1,35	30.06.2022	75	0,06
<b>ТенгизШевройл</b>											
TENGIZ 4 08/15/26	USD	4,00	88,89	90,23	7,30	6,88	406,28	391,39	15.08.2026	1000	3,48
TENGIZ 3 1/4 08/15/30	USD	3,25	78,32	78,61	6,74	6,69	389,71	367,38	15.08.2030	750	6,78
TENGIZ 2 5/8 08/15/25	USD	2,63	87,77	89,07	6,98	6,48	364,33	353,99	15.08.2025	500	2,94

**Таблица 3. Информация по узбекским еврооблигациям**

Выпуск	Валюта	Купон	Цена		Доходность		Спред		Дата погашения	Объем бумаг в обращении, млн.	Дюрация
			Покупка	Продажа	Покупка	Продажа	Z-Sprd	G-Sprd			
<b>Республика Узбекистан</b>											
UZBEK 4,75 2024	USD	4,75%	98,06	98,80	5,98	5,50	236,86	264,56	20.02.2024	500	1,57
UZBEK 5,375 2029	USD	5,38%	93,62	94,56	6,57	6,39	339,49	315,97	20.02.2029	500	5,39
UZBEK 3,7 2030	USD	3,70%	80,48	81,65	6,77	6,56	363,45	341,29	25.11.2030	555	6,93
<b>НБ Республики Узбекистан</b>											
NBUZB 4,85 2025	USD	4,85%	91,84	93,17	7,65	7,17	431,63	421,85	21.10.2025	300	2,98
<b>Узпромстройбанк</b>											
SQBNZU 5,75 2024	USD	5,75%	91,62	93,54	9,65	8,71	543,92	547,20	02.12.2024	300	2,22
<b>Ипотека Банк</b>											
IPTBZU 5,5 2025	USD	5,50%	88,28	90,54	9,59	8,75	552,65	542,31	19.11.2025	300	3,00

**Таблица 4. Информация по отслеживаемым еврооблигациям**

Выпуск	Валюта	Купон	Цена		Доходность		Спред		Дата погашения	Объем бумаг в обращении, млн.	Дюрация
			Покупка	Продажа	Покупка	Продажа	Z-Sprd	OAS-Sprd			
<b>Отслеживаемые облигации</b>											
SEASPAN CORP	USD	5,50%	86,33	86,63	8,06	7,99	495,78	471,45	01.08.2029	750	5,53
GRUPO AXO SA DE CV	USD	5,75%	87,83	88,91	9,49	9,13	594,88	581,64	08.06.2026	325	3,42
CYDSA SAB DE CV	USD	6,25%	92,20	93,28	8,08	7,82	471,88	444,31	04.10.2027	402	4,33
BUKIT MAKMUR MANDIRI UTA	USD	7,75%	89,53	90,72	11,32	10,89	768,31	757,04	10.02.2026	400	2,97
EMPRESA ELECTRICA COCHRA	USD	5,50%	90,92	92,69	9,46	8,64	547,22	543,80	14.05.2027	315	2,33
GRUPO UNICOMER CO LTD	USD	7,88%	96,02	97,22	10,35	9,59	633,12	655,50	01.04.2024	350	1,60
IOCHPE-MAX/MAX WHEELS MX	USD	5,00%	87,07	88,26	7,77	7,50	442,45	419,52	07.05.2028	400	4,90
ADECOAGRO SA	USD	6,00%	95,82	96,67	6,96	6,76	365,88	322,89	21.09.2027	500	4,36

## Кривая доходности ГЦБ

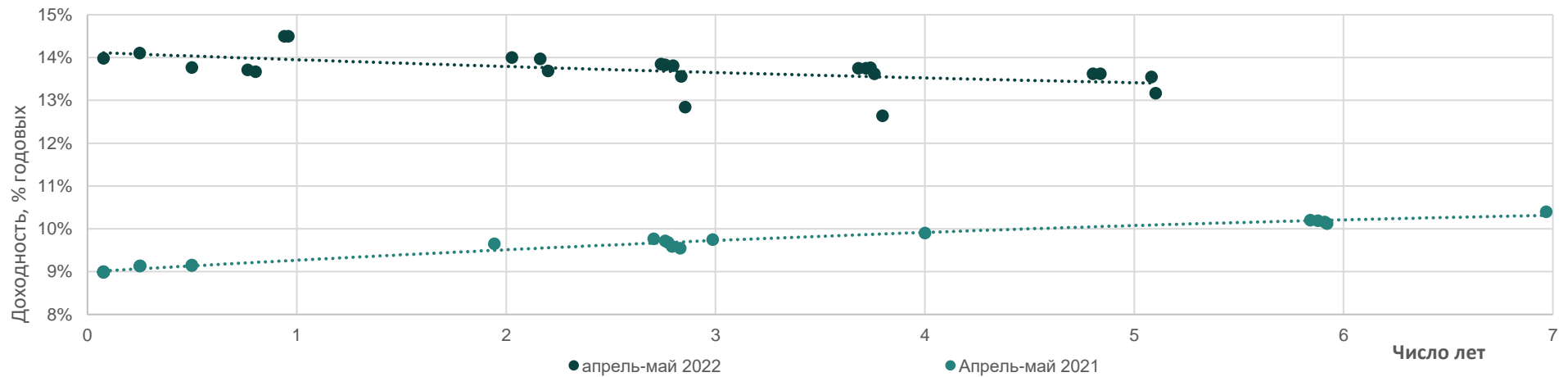


Таблица 5. Последние размещения нот и ГЦБ

Эмитент	Тикер	Доходность	Лет до погашения*	Дата размещения
<b>Краткосрочные ноты</b>				
Национальный Банк РК	NTK028_2792	13,98%	0,08	23-май-2022
Национальный Банк РК	NTK029_2776	10,23%	0,08	21-фев-2022
Национальный Банк РК	NTK091_2789	14,11%	0,25	4-май-2022
Национальный Банк РК	NTK092_2717	9,13%	0,25	4-май-2021
Национальный Банк РК	NTK182_2781	13,77%	0,50	18-мар-2022
Национальный Банк РК	NTK364_2651	10,69%	1,00	17-июн-2020
<b>Ценные бумаги Министерства Финансов</b>				
Министерство Финансов	MUM144_0003	14,50%	0,9	25-май-2022
Министерство Финансов	MUM120_0017	13,62%	4,8	25-май-2022
Министерство Финансов	MUM180_0001	14,00%	2,0	25-май-2022
Министерство Финансов	MUM144_0003	14,50%	0,9	18-май-2022
Министерство Финансов	MUM120_0017	13,62%	4,8	18-май-2022
Министерство Финансов	MOM048_0052	13,75%	3,7	18-май-2022
Министерство Финансов	MOM036_0091	13,85%	2,7	18-май-2022
Министерство Финансов	MUM180_0001	14,00%	2,0	11-май-2022
Министерство Финансов	MUM144_0003	14,50%	1,0	11-май-2022
Министерство Финансов	MOM036_0091	13,83%	2,8	11-май-2022
Министерство Финансов	MOM048_0052	13,75%	3,7	5-май-2022
Министерство Финансов	MUM120_0017	13,62%	4,8	5-май-2022
Министерство Финансов	MUM132_0006	13,76%	3,2	28-апр-2022
Министерство Финансов	MOM048_0052	13,79%	3,7	27-апр-2022

# Ежедневный обзор

27 июня 2022 г.

Министерство Финансов	MUM180_0002	13,97%	2,2	27-апр-2022
Министерство Финансов	MOM036_0091	13,81%	2,8	27-апр-2022
Министерство Финансов	MOM048_0052	13,62%	3,8	20-апр-2022
Министерство Финансов	MUM072_0013	13,55%	5,1	20-апр-2022
Министерство Финансов	MUM072_0013	13,17%	5,1	13-апр-2022
Министерство Финансов	MUM180_0002	13,69%	2,2	13-апр-2022
Министерство Финансов	MOM036_0091	13,56%	2,8	13-апр-2022
Министерство Финансов	MOM036_0091	12,84%	2,9	6-апр-2022
Министерство Финансов	MOM048_0052	12,64%	3,8	6-апр-2022
Министерство Финансов	MUM072_0013	12,50%	5,1	29-мар-2022
Министерство Финансов	MOM036_0091	12,71%	2,9	29-март-2022
Министерство Финансов	MUM072_0013	12,50%	5,1	29-март-2022
Министерство Финансов	MOM048_0052	12,59%	3,8	24-март-2022
Министерство Финансов	MUM072_0013	12,63%	5,2	24-март-2022
Министерство Финансов	MKM012_0150	13,70%	0,9	16-март-2022
Министерство Финансов	MOM036_0091	12,72%	2,9	16-март-2022
Министерство Финансов	MOM048_0052	12,67%	3,9	16-март-2022
Министерство Финансов	MUM096_0011	13,21%	6,7	2-март-2022
Министерство Финансов	MUM180_0016	12,91%	14,9	2-март-2022
Министерство Финансов	MUM180_0015	11,10%	14,5	23-февр.-2022
Министерство Финансов	MUM096_0012	10,97%	7,4	23-февр.-2022
Министерство Финансов	MUM180_0002	10,73%	2,4	16-февр.-2022
Министерство Финансов	MUM120_0019	11,04%	9,1	16-февр.-2022
Министерство Финансов	MOM036_0091	10,75%	3,0	9-февр.-2022
Министерство Финансов	MUM132_0007	10,99%	10,5	9-февр.-2022
Министерство Финансов	MUM096_0013	11,00%	8,0	2-февр.-2022
Министерство Финансов	MUM156_0007	11,00%	12,0	2-февр.-2022
Министерство Финансов	MUM180_0016	11,05%	15,0	26-январ.-2022
Министерство Финансов	MUM072_0013	10,90%	5,3	26-январ.-2022
Министерство Финансов	MKM012_0150	10,30%	1,0	20-январ.-2022
Министерство Финансов	MOM048_0052	10,67%	4,0	19-январ.-2022
Министерство Финансов	MUM144_0009	10,87%	11,6	19-январ.-2022
Министерство Финансов	MUM096_0011	10,75%	6,8	12-январ.-2022
Министерство Финансов	MUM096_0012	10,75%	7,6	5-январ.-2022
Министерство Финансов	MUM120_0019	10,78%	9,2	20-дек.-2021
Министерство Финансов	MUM096_0012	10,75%	7,6	13-дек.-2021
Министерство Финансов	MUM120_0016	10,59%	3,5	10-дек.-2021
Министерство Финансов	MUM132_0007	10,81%	10,6	8-дек.-2021
Министерство Финансов	MUM180_0001	10,40%	2,5	29-нояб.-2021
Министерство Финансов	MUM180_0015	10,87%	14,7	29-нояб.-2021
Министерство Финансов	MOM060_0052	10,69%	4,7	26-нояб.-2021
Министерство Финансов	MUM168_0005	10,85%	13,3	24-нояб.-2021
Министерство Финансов	MUM072_0013	10,69%	5,5	22-нояб.-2021
Министерство Финансов	MOM060_0052	10,69%	4,7	19-нояб.-2021

# Ежедневный обзор

27 июня 2022 г.

Министерство Финансов	MUM120_0019	10,78%	9,3	19-нояб.-2021
Министерство Финансов	MUM156_0002	10,40%	1,7	17-нояб.-2021
Министерство Финансов	MUM132_0007	10,81%	10,7	17-нояб.-2021
Министерство Финансов	MUM120_0016	10,59%	3,5	15-нояб.-2021
Министерство Финансов	MUM144_0009	10,83%	11,8	15-нояб.-2021
Министерство Финансов	MUM180_0015	10,87%	14,8	12-нояб.-2021
Министерство Финансов	MOM060_0052	10,69%	4,7	10-нояб.-2021
Министерство Финансов	MUM132_0007	10,81%	10,7	10-нояб.-2021
Министерство Финансов	MUM096_0012	10,75%	7,7	8-нояб.-2021
Министерство Финансов	MUM084_0017	10,48%	2,2	5-нояб.-2021
Министерство Финансов	MUM156_0007	10,83%	12,3	3-нояб.-2021
Министерство Финансов	MUM084_0018	10,72%	6,4	1-нояб.-2021
Министерство Финансов	MUM120_0016	10,54%	3,6	29-окт.-2021
Министерство Финансов	MOM060_0052	10,68%	4,8	27-окт.-2021
Министерство Финансов	MUM180_0015	10,82%	14,8	25-окт.-2021
Министерство Финансов	MUM168_0005	10,80%	13,4	22-окт.-2021
Министерство Финансов	MUM180_0001	10,41%	2,6	20-окт.-2021
Министерство Финансов	MUM072_0013	10,65%	5,6	18-окт.-2021
Министерство Финансов	MUM156_0002	10,16%	1,8	15-окт.-2021
Министерство Финансов	MUM132_0007	10,74%	10,8	15-окт.-2021
Министерство Финансов	MOM060_0052	10,59%	4,8	13-окт.-2021
Министерство Финансов	MUM144_0009	10,76%	11,9	11-окт.-2021
Министерство Финансов	MUM096_0012	10,66%	7,8	8-окт.-2021
Министерство Финансов	MUM168_0005	10,79%	13,4	4-окт.-2021
Министерство Финансов	MUM120_0016	10,45%	3,7	1-окт.-2021
Министерство Финансов	MUM180_0001	10,40%	2,6	29-сент.-2021
Министерство Финансов	MOM060_0052	10,56%	4,9	27-сент.-2021
Министерство Финансов	MUM144_0009	10,76%	11,9	24-сент.-2021
Министерство Финансов	MUM156_0007	10,77%	12,4	22-сент.-2021
Министерство Финансов	MUM180_0015	10,81%	14,9	20-сент.-2021
Министерство Финансов	MUM072_0013	10,59%	5,7	17-сент.-2021
Министерство Финансов	MUM096_0012	10,66%	7,9	15-сент.-2021
Министерство Финансов	MUM084_0018	10,56%	6,6	13-сент.-2021
Министерство Финансов	MUM120_0016	10,43%	3,7	10-сент.-2021
Министерство Финансов	MUM120_0019	10,64%	9,5	8-сент.-2021
Министерство Финансов	MOM060_0052	10,47%	4,9	6-сент.-2021
Министерство Финансов	MUM132_0007	10,67%	10,9	3-сент.-2021
Министерство Финансов	MUM096_0012	10,58%	7,9	27-авг.-2021
Министерство Финансов	MUM180_0015	10,78%	5,0	25-авг.-2021
Министерство Финансов	MUM144_0009	10,69%	11,6	23-авг.-2021
Министерство Финансов	MUM168_0005	10,75%	13,6	18-авг.-2021
Министерство Финансов	MOM060_0052	10,50%	7,0	16-авг.-2021
Министерство Финансов	MUM120_0016	10,36%	3,8	13-авг.-2021
Министерство Финансов	MUM156_0007	10,72%	12,5	11-авг.-2021



# Ежедневный обзор

27 июня 2022 г.

Министерство Финансов	MUM060_0052	10,50%	7,0	4-авг.-2021
Министерство Финансов	MUM072_0013	10,50%	5,8	2-авг.-2021
Министерство Финансов	MUM168_0005	10,75%	13,6	30-июл-2021
Министерство Финансов	MUM084_0018	10,51%	6,7	30-июл-2021
Министерство Финансов	MUM132_0007	10,65%	11,0	29-июл-2021
Министерство Финансов	MUM120_0016	10,30%	3,8	29-июл-2021
Министерство Финансов	MUM096_0012	10,55%	8,0	28-июл-2021
Министерство Финансов	MUM180_0001	10,10%	2,8	28-июл-2021
Министерство Финансов	MUM120_0016	10,26%	3,8	27-июл-2021
Министерство Финансов	MUM132_0007	<b>10,65%</b>	11,0	26-июл-2021
Министерство Финансов	MUM180_0013	10,67%	11,7	23-июл-2021
Министерство Финансов	MUM120_0016	10,07%	3,8	23-июл-2021
Министерство Финансов	MUM180_0013	10,67%	11,7	21-июл-2021
Министерство Финансов	MUM072_0013	10,46%	5,8	19-июл-2021
Министерство Финансов	MUM180_0013	10,67%	11,7	16-июл-2021
Министерство Финансов	MUM072_0013	10,49%	5,8	14-июл-2021
Министерство Финансов	MUM156_0007	10,70%	12,6	12-июл-2021
Министерство Финансов	MUM084_0018	10,51%	6,77	7-июл-2021
Министерство Финансов	MUM120_0016	10,07%	3,90	2-июл-2021
Министерство Финансов	MUM240_0001	10,55%	10,82	30-июн-2021
Министерство Финансов	MUM084_0018	10,48%	6,79	29-июн-2021
Министерство Финансов	MUM180_0001	9,60%	2,90	25-июн-2021
Министерство Финансов	MUM072_0013	10,48%	5,92	18-июн-2021
Министерство Финансов	MUM168_0005	10,70%	13,74	16-июн-2021
Министерство Финансов	MUM072_0013	10,45%	5,93	14-июн-2021
Министерство Финансов	MUM120_0016	9,97%	3,96	11-июн-2021
Министерство Финансов	MUM156_0007	10,65%	12,70	9-июн-2021
Министерство Финансов	MUM144_0003	9,68%	1,88	7-июн-2021
Министерство Финансов	MUM120_0016	10,02%	3,7	4-июнь-2021
Министерство Финансов	MUM180_0013	10,64%	11,8	2-июнь-2021
Министерство Финансов	MUM180_0012	10,50%	8,7	31-май-2021
Министерство Финансов	MUM120_0016	9,90%	4,0	28-май-2021
Министерство Финансов	MUM180_0001	9,75%	3,0	26-май-2021
Министерство Финансов	MUM120_0019	10,49%	9,8	25-май-2021
Министерство Финансов	MUM084_0018	10,40%	6,9	21-май-2021
Министерство Финансов	MUM072_0013	10,40%	6	19-май-2021
Министерство Финансов	MUM084_0017	9,77%	2,7	18-май-2021
Министерство Финансов	MUM144_0003	9,65%	1,94	17-май-2021
Министерство Финансов	MUM168_0005	10,62%	13,83	14-май-2021
Министерство Финансов	MUM084_0018	10,40%	6,92	12-май-2021
Министерство Финансов	MUM180_0012	10,45%	8,76	5-май-2021
Министерство Финансов	MUM120_0017	10,20%	5,84	4-май-2021
Министерство Финансов	MUM084_0017	9,72%	2,76	28-апр.-2021
Министерство Финансов	MUM084_0018	10,40%	6,97	26-апр.-2021

# Ежедневный обзор

27 июня 2022 г.

Министерство Финансов	MUM084_0017	9,68%	2,77	23-апр.-2021
Министерство Финансов	MUM120_0017	10,19%	5,88	21-апр.-2021
Министерство Финансов	MUM156_0007	10,58%	12,84	19-апр.-2021
Министерство Финансов	MUM084_0017	9,59%	2,79	16-апр.-2021
Министерство Финансов	MUM180_0013	10,56%	11,98	14-апр.-2021
Министерство Финансов	MUM084_0018	10,40%	7,01	12-апр.-2021
Министерство Финансов	MUM120_0017	10,16%	5,91	9-апр.-2021
Министерство Финансов	MUM180_0012	10,35%	8,84	7-апр.-2021
Министерство Финансов	MUM120_0017	10,12%	5,92	5-апр.-2021
Министерство Финансов	MUM084_0017	9,55%	2,83	2-апр.-2021
Министерство Финансов	MUM180_0012	10,25%	8,86	30-мар.2021
Министерство Финансов	MUM084_0017	9,47%	2,84	29-мар.2021
Министерство Финансов	MUM132_0003	9,25%	1	26-мар.2021
Министерство Финансов	MUM084_0017	9,41%	2,85	25-мар.2021
Министерство Финансов	MUM084_0017	9,36%	2,87	18-мар.2021
Министерство Финансов	MUM120_0019	10,30%	10,01	17-мар.2021
Министерство Финансов	MUM120_0016	9,37%	4,21	12-мар.2021
Министерство Финансов	MUM168_0005	10,25%	14,01	10-мар.2021
Министерство Финансов	MUM084_0017	9,27%	2,9	09-мар.2021
Министерство Финансов	MUM084_0017	9,26%	2,91	05-мар.2021
Министерство Финансов	MUM084_0017	9,26%	2,91	03-мар.2021
Министерство Финансов	MUM156_0007	10,13%	12,98	01-мар.2021
Министерство Финансов	MKM012_0149	8,99%	0,9	26-февр.2021
Министерство Финансов	MUM120_0016	9,38%	4,25	26-февр.2021
Министерство Финансов	MUM156_0002	9,17%	2,4	25-февр.2021
Министерство Финансов	MUM084_0017	9,30%	2,93	24-февр.2021
Министерство Финансов	MUM180_0012	10,05%	8,95	23-февр.2021
Министерство Финансов	MUM156_0002	9,19%	2,41	19-февр.2021
Министерство Финансов	MUM156_0007	10,12%	13,01	17-февр.2021
Министерство Финансов	MKM012_0149	9,14%	0,94	12-февр.2021
Министерство Финансов	MUM096_0011	10,07%	7,72	8-февр.2021
Министерство Финансов	MUM120_0016	9,77%	4,31	5-февр.2021
Министерство Финансов	MUM180_0011	10,00%	8,53	3-февр.2021
Министерство Финансов	MUM120_0017	9,99%	6,09	1-февр.2021
Министерство Финансов	MUM180_0001	9,57%	3,31	29-январ.2021
Министерство Финансов	MUM156_0002	9,47%	2,49	29-январ.2021
Министерство Финансов	MUM180_0013	10,40%	12,19	27-январ.2021
Министерство Финансов	MUM120_0017	10,03%	6,11	25-январ.2021
Министерство Финансов	MUM156_0002	9,58%	2,51	22-январ.2021
Министерство Финансов	MUM240_0001	10,21%	11,27	18-январ.2021
Министерство Финансов	MUM120_0017	10,10%	6,15	13-январ.2021
Министерство Финансов	MUM180_0001	10,00%	3,37	6-январ.2021

Источник: KASE, \*лет до погашения с момента размещения

**Таблица 6. Доля владения нот НБК нерезидентами, млрд. тенге**

Дата	Доля владения нот НБК нерезидентами						Изменение (нерезиденты)
	Резиденты	Нерезиденты	Всего в обращении	Резиденты	Нерезиденты		
27.05.2022	1 585,22	150,76	1 735,99	91,3%	8,7%	-10,00	
20.05.2022	1 578,15	160,76	1 738,91	90,8%	9,2%	0,00	
13.05.2022	1 602,67	160,76	1 763,44	90,9%	9,1%	-20,00	
06.05.2022	1 598,97	180,76	1 779,73	89,8%	10,2%	18,75	
29.04.2022	1 610,90	162,01	1 772,92	90,9%	9,1%	0,00	
22.04.2022	1 552,75	162,01	1 714,76	90,6%	9,4%	17,91	
15.04.2022	1 435,62	144,1	1 579,72	90,9%	9,1%	14,09	
08.04.2022	1 390,41	130,01	1 520,42	91,4%	8,6%	15,00	
01.04.2022	1 354,55	115,01	1 469,56	92,2%	7,8%	40,00	
25.03.2022	1 250,90	75,01	1 325,91	94,3%	5,7%	-71,34	
18.03.2022	1 430,42	146,35	1 576,77	90,7%	9,3%	24,04	
11.03.2022	1 341,62	122,31	1 463,93	91,6%	8,4%	-55,06	
05.03.2022	1 683,99	177,37	1 861,36	90,5%	9,5%	-20,04	
25.02.2022	1 679,87	197,41	1 877,28	89,5%	10,5%	45,59	
18.02.2022	1 710,03	151,82	1 861,85	91,8%	8,2%	10,56	
11.02.2022	1 770,99	141,26	1 912,25	92,6%	7,4%	12,25	
04.02.2022	1 645,90	129,01	1 774,90	92,7%	7,3%	-13,03	
28.01.2022	1 639,32	142,04	1 781,36	92,0%	8,0%	2,00	
21.01.2022	1 693,79	140,04	1 833,83	92,4%	7,6%	10,09	
14.01.2022	1 618,00	129,95	1 747,96	92,6%	7,4%	-62,43	
06.01.2022	1 640,99	192,38	1 833,36	89,5%	10,5%	-18,92	
31.12.2021	1 938,48	211,3	2 149,78	90,2%	9,8%	-0,38	
24.12.2021	1 842,45	211,68	2 054,14	89,7%	10,3%	-4,20	
15.12.2021	1 899,57	215,88	2 115,45	89,8%	10,2%	-111,93	
10.12.2021	2 095,32	327,81	2 423,13	86,5%	13,5%	-45,31	
03.12.2021	2 275,47	373,12	2 648,59	85,9%	14,1%	0,45	
26.11.2021	2 152,41	372,67	2 525,08	85,2%	14,8%	-30,40	
19.11.2021	2 086,03	403,07	2 489,11	83,8%	16,2%	22,58	
12.11.2021	2 018,44	380,49	2 398,93	84,1%	15,9%	43,00	
05.11.2021	2 036,33	337,49	2 373,82	85,8%	14,2%	-108,72	
29.10.2021	2 546,32	446,21	2 992,54	85,1%	14,9%	25,45	
22.10.2021	2 416,90	420,76	2 837,66	85,2%	14,8%	51,15	
15.10.2021	2 425,02	369,61	2 794,62	86,8%	13,2%	-52,29	
08.10.2021	2 433,47	421,9	2 855,37	85,2%	14,8%	2,78	
01.10.2021	2 379,45	419,12	2 798,58	85,0%	15,0%	-52,09	
24.09.2021	2 535,46	471,21	3 006,67	84,3%	15,7%	85,48	
17.09.2021	2 432,57	385,73	2 818,29	86,3%	13,7%	33,05	

# Ежедневный обзор

27 июня 2022 г.

10.09.2021	2 424,57	352,68	2 777,26	87,3%	12,7%	-67,52
03.09.2021	2 690,72	420,2	3 110,91	86,5%	13,5%	-9,88
27.08.2021	2 793,58	430,08	3 223,66	86,7%	13,3%	-35,00
20.08.2021	2 782,93	465,08	3 248,01	85,7%	14,3%	-11,87
13.08.2021	2 730,47	476,95	3 207,42	85,1%	14,9%	49,15
06.08.2021	2 779,62	427,8	3 207,42	86,7%	13,3%	-53,43
30.07.2021	2 899,72	481,23	3 380,95	85,8%	14,2%	-26,20
23.07.2021	3 007,80	507,43	3 515,23	85,6%	14,4%	-49,44
16.07.2021	3 028,90	556,87	3 585,77	84,5%	15,5%	19,00
09.07.2021	3 029,13	537,87	3 567,00	84,9%	15,1%	12,08
03.07.2021	3 017,83	525,79	3 543,62	85,2%	14,8%	11,11
25.06.2021	2 941,48	514,68	3 456,16	85,1%	14,9%	-57,66
18.06.2021	2 900,83	572,34	3 473,17	83,5%	16,5%	26,06
11.06.2021	2 945,94	546,28	3 492,22	84,4%	15,6%	-28,41
04.06.2021	2 899,15	574,69	3 473,84	83,5%	16,5%	63,04
28.05.2021	2 733,50	511,65	3 245,15	84,2%	15,8%	-27,09
21.05.2021	2 667,30	538,74	3 206,04	83,2%	16,8%	26,37
14.05.2021	2 583,91	512,37	3 096,28	83,5%	16,5%	56,68
06.05.2021	2 668,79	455,69	3 124,48	85,4%	14,6%	6,53
30.04.2021	3 036,14	449,16	3 485,31	87,1%	12,9%	48,61
23.04.2021	2 989,95	400,55	3 390,50	88,2%	11,8%	-104,03
16.04.2021	2 856,56	504,58	3 361,14	85,0%	15,0%	-32,78
09.04.2021	2 982,52	537,36	3 519,89	84,7%	15,3%	-9,34
02.04.2021	2 915,59	546,7	3 462,29	84,2%	15,8%	-18,26
26.03.2021	2 891,13	564,96	3 456,08	83,7%	16,3%	1,81
19.03.2021	3 103,20	563,15	3 666,17	84,6%	15,4%	39,58
12.03.2021	3 110,10	523,57	3 633,68	85,6%	14,4%	-32,05
05.03.2021	3 161,39	555,62	3 717,01	85,1%	14,9%	-44,62
26.02.2021	3 184,01	600,24	3 784,25	84,1%	15,9%	79,60
19.02.2021	3 157,94	520,64	3 678,58	85,8%	14,2%	14,79
12.02.2021	3 215,93	505,85	3 721,77	86,4%	13,6%	52,20
05.02.2021	3 265,40	453,65	3 719,05	87,8%	12,2%	65,81
29.01.2021	2 998,15	387,84	3 385,99	88,5%	11,5%	-11,49
22.01.2021	2 787,13	399,33	3 186,46	87,5%	12,5%	101,79
15.01.2021	2 710,42	297,54	3 007,96	90,1%	9,9%	-48,83
08.01.2021	2 421,39	346,37	2 767,76	87,5%	12,5%	-4,88
31.12.2020	2 703,94	351,25	3 055,19	88,5%	11,5%	34,55
25.12.2020	2 588,32	316,7	2 905,02	89,1%	10,9%	0,49
20.12.2020	2 549,40	316,21	2 865,61	89,0%	11,0%	-10,51
11.12.2020	2 448,78	326,72	2 775,50	88,2%	11,8%	32,94
04.12.2020	2 291,64	293,78	2 585,42	88,6%	11,4%	-0,85

# Ежедневный обзор

27 июня 2022 г.

27.11.2020	2 568,28	294,63	2 862,91	89,7%	10,3%	11,38
20.11.2020	2 593,11	283,25	2 876,36	90,2%	9,8%	112,19
13.11.2020	2 700,93	171,06	2 871,99	94,0%	6,0%	-27,84
06.11.2020	2 709,74	198,9	2 908,64	93,2%	6,8%	1,91
30.10.2020	2 718,02	196,99	2 915,01	93,2%	6,8%	14,21
23.10.2020	2 957,30	182,78	3 140,08	94,2%	5,8%	-15,65
16.10.2020	3 063,48	198,43	3 261,91	93,9%	6,1%	46,78
09.10.2020	3 128,26	151,65	3 279,91	95,4%	4,6%	9,60
02.10.2020	3 185,66	142,05	3 327,71	95,7%	4,3%	13,49
25.09.2020	3 172,00	128,56	3 300,56	96,1%	3,9%	

Источник: Национальный Банк РК

**Подготовлено АО «Halyk Global Markets»**

**АО «Halyk Finance»**

**Департамент исследований**

**E-mail**

research@halykfinance.kz

**Департамент продаж**

**E-mail**

sales@halykfinance.kz

**Адрес:**

Halyk Finance  
пр. Абая, 109 «В», 5 этаж  
A05A1B4, Алматы, Республика Казахстан  
Тел. +7 727 339 43 77  
[www.halykfinance.kz](http://www.halykfinance.kz)

**Bloomberg**

HLFN

**Thomson Reuters**

Halyk Finance

**Factset**

Halyk Finance

**Capital IQ**

Halyk Finance

#### **Заявление об ограничении ответственности**

Настоящая публикация носит исключительно информационный характер и не является предложением или попыткой со стороны АО «Halyk Finance» купить, продать или вступить в иную сделку в отношении каких-либо ценных бумаг и иных финансовых инструментов, на которые в настоящей публикации может содержаться ссылка, предоставить какие-либо инвестиционные рекомендации или услуги. Указанные предложения могут быть направлены исключительно в соответствии с требованиями применимого законодательства. Настоящая публикация основана на информации, которую мы считаем надежной, однако мы не утверждаем, что все приведенные сведения абсолютно точны. При этом, отмечаем, что прошлая доходность не является показателем доходности инвестиций в будущем. Мы не несем ответственности за использование клиентами информации, содержащейся в настоящей публикации, а также за сделки и операции с ценными бумагами и иными финансовыми инструментами, упоминающимися в ней. Мы не берем на себя обязательство регулярно обновлять информацию, которая содержится в настоящей публикации или исправлять возможные неточности. HF, его аффилированные и должностные лица, партнеры и сотрудники, в том числе лица, участвующие в подготовке и выпуске этого материала, оставляют за собой право участвовать в сделках в отношении упоминающихся в настоящей публикации ценных бумаг и иных финансовых инструментов. Также отмечаем, что на ценные бумаги и иные финансовые инструменты, рассматриваемые в настоящей публикации и номинированные в иностранной валюте, могут оказывать влияние обменные курсы валют. Изменение обменных курсов валют может вызвать снижение стоимости инвестиций в указанные активы. Следует иметь в виду, что инвестирование в Американские депозитарные расписки также подвержено риску изменения обменного курса валют, а инвестирование в казахстанские ценные бумаги и иные финансовые инструменты имеет значительный риск. В указанной связи, инвесторы до принятия решения об участии в сделках с ценными бумагами и иными финансовыми инструментами, рассматриваемыми в настоящей публикации, должны проводить собственное исследование относительно надежности эмитентов данных ценных бумаг и иных финансовых инструментов.

Настоящая информация не предназначена для публичного распространения и не может быть воспроизведена, передана или опубликована, целиком или по частям, без предварительного письменного разрешения АО «Halyk Finance».