



Ежедневный обзор

Индексы в зеленой зоне

24 июня 2022 г.

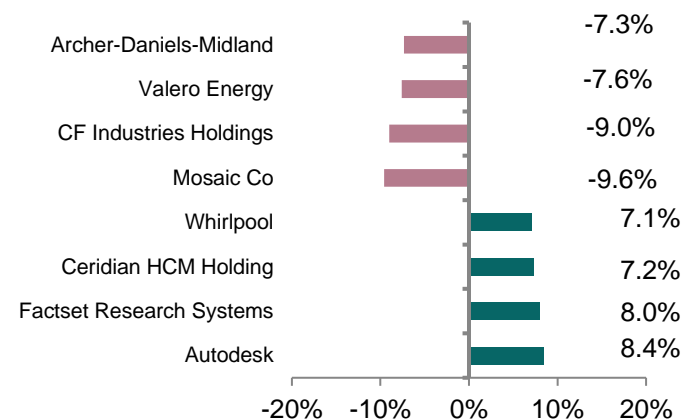
>> Индексы в зеленой зоне

Биржевые фондовые индексы США выросли в четверг на 0,6-1,6%, получив основной импульс от роста секторов информационных технологий (+1,4%) и здравоохранения (+2,2%). Снижение доходностей по казначейским облигациям США спровоцировало усиление покупательских настроений. Доходность по 10-летним трэжерис упала до двухнедельных минимумов и опустилась на 7 б.п. до 3,09%. Худшими в четверг вновь стали представители сектора энергетики (-3,8%). Бумаги энергетических и металлургических корпораций на опасениях начала возможной рецессии в экономиках западных стран продемонстрировали опережающую, отличную от базового актива, динамику снижения. Так, к примеру, за относительно короткий промежуток времени акции нефтяных гигантов Chevron (-3,7%) и Exxon Mobil (-3,0%) ушли на «медвежью» территорию, потеряв с недавних пиков более чем 20%.

>> Нефть продолжила дешеветь

Над рынком нефти сгустились тучи рецессии. Нефть марки Brent, несмотря на преобладание позитивных настроений на рынке, упала на 1,5% до \$110,1 за баррель. С июньских максимумов цены на нефть ослабли уже почти на 11%. Основное внимание участников нефтяного рынка в четверг было приковано к выходу еженедельных данных по запасам. Однако Управление энергетической информации США (EIA) впервые с 2013 года задержало выпуск данных, объявив о том, что еженедельная статистика не будет опубликована на текущей неделе.

Лидеры и аутсайдеры индекса S&P 500



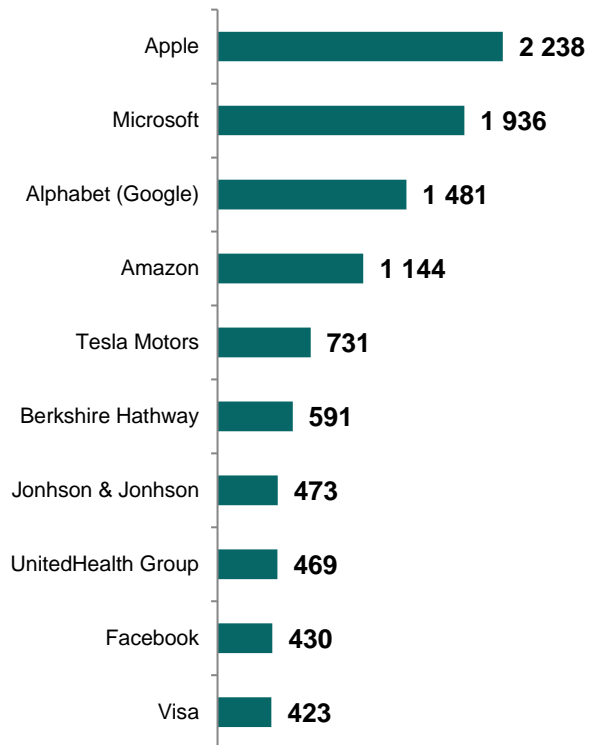
Товарный рынок

	Знач.	Изменение			
		1D	1W	1M	YTD
Brent	110,1	-1,5%	-8,1%	-6,3%	41,5%
LME Copper	8 409	-4,1%	-7,3%	-10,3%	-13,5%
Zinc	3 492	-1,3%	-2,4%	-6,9%	-1,2%
Gold	1 830,4	-0,4%	-1,1%	-0,8%	0,1%
Silver	21,1	-1,5%	-3,5%	-3,2%	-9,3%
Natural Gas	6,2	-9,0%	-15,9%	-29,1%	67,3%
Aluminum	2 478	-0,1%	-1,1%	-13,8%	-11,8%

Ежедневный обзор

24 июня 2022 г.

>> Рыночная капитализация 10 крупнейших публичных компаний США, млрд. \$



>> Динамика изменения индекса S&P 500

	Изменение		Количество эмитентов	Вес, (%)
	в %	в пунктах		
S&P 500	1,0%	35,8	504	100%
Information Technology	1,4%	14,6	76	27,0%
Health Care	2,2%	12,3	65	14,2%
Financials	-0,5%	-1,9	66	11,0%
Consumer Discretionary	1,6%	6,6	60	10,9%
Communication Services	1,1%	3,7	26	8,9%
Industrials	-0,5%	-1,5	71	7,9%
Consumer Staples	2,0%	5,0	32	6,5%
Energy	-3,8%	-6,3	21	5,1%
Utilities	2,4%	2,6	29	3,0%
Materials	-1,4%	-1,4	28	2,8%
Real Estate	2,0%	2,2	30	2,8%

>> Индексы в зеленой зоне

Биржевые фондовые индексы США выросли в четверг на 0,6-1,6%, получив основной импульс от роста секторов информационных технологий (+1,4%) и здравоохранения (+2,2%). Снижение доходностей по казначейским облигациям США спровоцировало усиление покупательских настроений. Доходность по 10-летним трэжерис упала до двухнедельных минимумов и опустилась на 7 б.п. до 3,09%. Худшими в четверг вновь стали представители сектора энергетики (-3,8%). Бумаги энергетических и металлургических корпораций на опасениях начала возможной рецессии в экономиках западных стран продемонстрировали опережающую, отличную от базового актива, динамику снижения. Так, к примеру, за относительно короткий промежуток времени акции нефтяных гигантов Chevron (-3,7%) и Exxon Mobil (-3,0%) ушли на «медвежью» территорию, потеряв с недавних пиков более чем 20%. Акции медного гиганта Freeport-McMorgan (-5,6%) продолжили стремительно дешеветь на фоне дальнейшего падения цен на медь. Для многих инвесторов медь является опережающим индикатором состояния мировой экономики, и снижение цен на металл сигнализирует о возрастающих рисках рецессии, вероятность наступления которой заметно усилилась в последнее время. Хотя и базовый сценарий ведущих игроков рынка не предполагает вхождение американской экономики в рецессию, однако накануне ряд инвестиционных домов повысили вероятность ее наступления. Так, например, Citigroup оценивает вероятность наступления рецессии на уровне 50% (40% прошлый прогноз), тогда как Goldman Sachs более позитивен в своих оценках - 30% (15% прошлый прогноз).

>> Bridgewater Associates ставит на падение европейских акций

Фонд Bridgewater Associates знаменитого портфельного управляющего Рэя Далио за последнюю неделю удвоил ставку на падение акций европейских компаний до \$10,5 млрд. Короткая позиция направлена против 28 компаний, среди которых есть популярные игроки рынка, а именно нидерландская полупроводниковая компания ASML Holding, французский нефтегазовый гигант TotalEnergies, французская фармацевтическая Компания Sanofi, а также немецкий производитель программного обеспечения SAP. Bridgewater Associates известен тем,

Фондовые индексы	Регион	Посл. знач.	Изменение	
			За день	С начала года
Americas				
S&P 500	США	3 795,7	0,95%	-20,36%
Dow Jones	США	30 677,4	0,64%	-15,58%
NASDAQ	США	11 232,2	1,62%	-28,21%
EMEA				
Euro Stoxx 50	Еврозона	3 436,3	-0,82%	-20,06%
FTSE 100	Великобритания	7 020,5	-0,97%	-4,93%
CAC 40	Франция	5 883,3	-0,56%	-17,75%
DAX	Германия	12 912,6	-1,76%	-18,71%
IBEX 35	Испания	8 106,4	-0,48%	-6,97%
FTSE MIB	Италия	21 615,0	-0,80%	-20,96%
Asia/Pacific				
Nikkei 225	Япония	26 362,2	0,73%	-8,44%
Hang Seng	Гонконг	21 273,9	1,26%	-9,08%
CSI 300	Китай	4 343,9	1,72%	-12,07%
Shanghai	Китай	3 320,1	1,62%	-8,78%
Sensex	Китай	52 265,7	0,86%	-10,28%
Singapore	Сингапур	3 107,0	0,46%	-0,53%
Emerging markets				
Bovespa	Бразилия	98 080,3	-1,45%	-6,43%
RTSI\$	Россия	1 416,4	0,93%	-11,24%
NIFTY 50	Индия	15 556,7	0,93%	-10,36%
TOP 40	ЮАР	59 018,9	-0,67%	-11,98%
Borsa Index	Турция	2 574,3	-0,06%	38,58%
KASE	Казахстан	2 644,9	0,13%	-28,03%

Ежедневный обзор

24 июня 2022 г.

что заработал на падении акций европейских компаний в период мирового финансового кризиса 2008 года.

>> Валютный рынок

- Индекс доллара США (DXY), показывающий отношение доллара относительно корзины из шести мировых валют, подрос на 0,2% до 104,4;
- Курс тенге к доллару США продолжил стремительно дешеветь и опустился на 2,6% до 467,6.

>> Главные новости

- Казахстан повысил ставки НДС по биржевым металлам на 50%, НДС на золото и серебро составит 7,5%;
- ForteBank открыл кредитную линию КТЖ на 60 млрд тенге.

LIBOR (USD)

	Знач.	Значение на дату			
		1D	1W	1M	YTD
LIBOR Overnight	1,57%	1,58%	0,82%	0,82%	0,06%
LIBOR1M	1,63%	1,64%	1,52%	0,96%	0,10%
LIBOR3M	2,18%	2,15%	2,03%	1,50%	0,21%
LIBOR6M	2,83%	2,84%	2,75%	2,03%	0,26%
LIBOR12M	3,58%	3,63%	3,61%	2,71%	0,58%

Валютный рынок

	Знач.	Изменение валютных пар			
		1D	1W	1M	YTD
DXY	104,4	0,2%	0,8%	2,3%	9,2%
USD/KZT	467,6	-2,6%	-5,2%	-12,2%	-7,6%
USD/RUB	-	-	-	-	-
EUR/USD	1,05	-0,6%	-0,5%	-1,6%	-7,6%
GBP/USD	1,22	-0,3%	-1,2%	-2,7%	-9,6%
USD/JPY	134,77	1,1%	-2,2%	-5,4%	-17,1%

Долговой рынок

	Валюта	YTM	YTM на			
			1D	1W	1M	YTD
US Treasuries (10YR)	US\$	3,09%	3,16%	3,20%	2,85%	1,51%
US Treasuries (30YR)	US\$	3,20%	3,25%	3,25%	3,05%	1,90%
UK Gilts (30YR)	GBP	2,32%	2,50%	2,52%	1,87%	0,97%
Germany (10YR)	EUR	1,43%	1,64%	1,71%	1,02%	-0,18%
Russia (10YR)	RUB	8,80%	8,94%	9,03%	9,52%	8,37%
Kazakhstan (5YR)	US\$	3,72%	3,73%	3,73%	3,58%	1,39%

- **Казахстан повысил ставки НДС по биржевым металлам на 50%, НДС на золото и серебро составит 7,5%**

Сенат (верхняя палата) парламента Казахстана в четверг принял в двух чтениях закон о внесении изменений и дополнений в Налоговый кодекс, предусматривающих увеличение ставок налога на добычу полезных ископаемых (НДС). "Законом предусмотрено увеличение ставок НДС по биржевым металлам на 50%, а по остальным твердым полезным ископаемым - на 30%", - сообщил на заседании министр экономики Алибек Куантыров.

После окончательного принятия документа ставка НДС на золото и серебро составит 7,5%. По словам Куантырова, предполагается освобождение от налога на добычу. По словам Куантырова, предполагается освобождение от налога на добычу 31 декабря 2022 года до достижения уровня рентабельности 15% (IRR) на срок до 5 лет.

"Для дестимулирования вывода капитала из страны предлагается пересмотр льгот по дивидендам. Исключаются все льготы для нерезидентов", - добавил министр.

Источник: Интерфакс-Казахстан, Bloomberg

- **ForteBank открыл кредитную линию КТЖ на 60 млрд тенге**

ForteBank открыл кредитную линию КТЖ на 60 млрд тенге компания "Казакстан Темир Жолы" подписали соглашение о предоставлении компания "Казакстан Темир Жолы" подписали соглашение о предоставлении долгосрочной кредитной линии на сумму 60 млрд тенге, сообщила пресс-служба банка в среду.

Отмечается, что цель соглашения - финансирование качественного развития отрасли и деятельности национального оператора железных дорог. "В частности, компания планирует модернизацию производственных мощностей, а также адаптацию железнодорожной инфраструктуры к возрастающим потребностям рынка трансграничных железнодорожных перевозок", - говорится в сообщении.

Казахстан темир жолы - транспортно-логистическая компания, входит в состав госфонда национального благосостояния "Самрук-Казына". Под управлением компании находятся железнодорожная, морская портовая и аэропортовая инфраструктура, транспортно-логистические центры.

Источник: Интерфакс-Казахстан, Bloomberg

Ежедневный обзор

24 июня 2022 г.

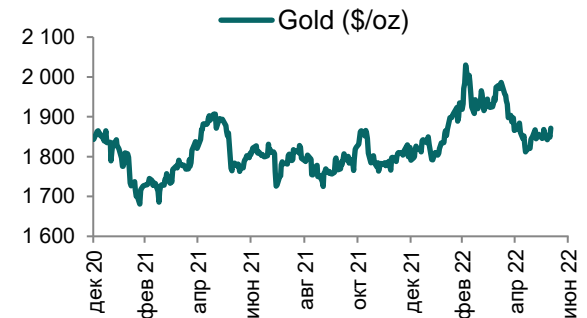
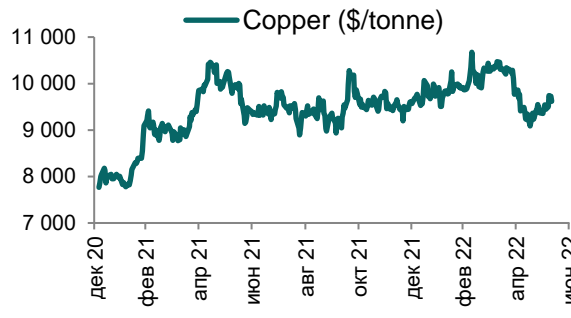
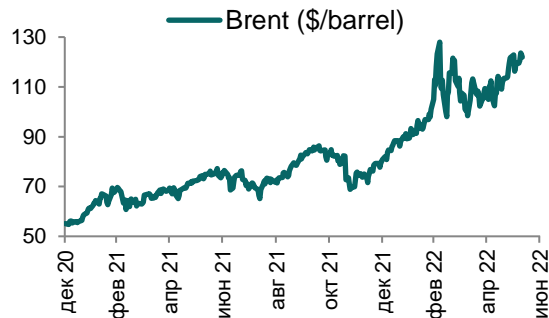
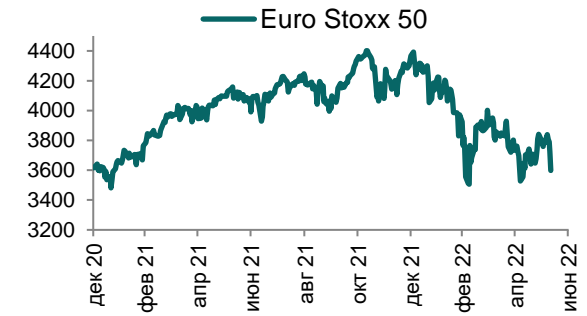
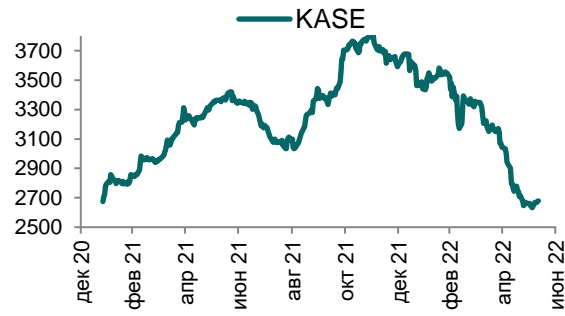
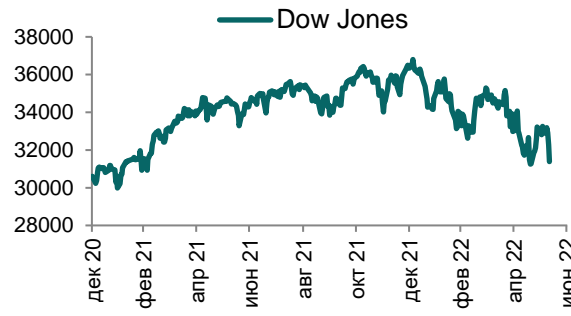
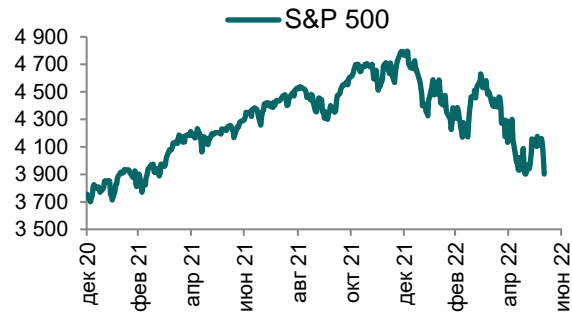
Таблица 1. Динамика изменения валют стран СНГ, развивающихся и развитых стран

Валютная пара (индекс)	Страна	Базовая ставка	Инфляция 2021	Доля в товарообороте*	Курс	1D	1W	1M	YTD
USD/RUB	Россия	9,50%	6,7%	23,6%	#N/A	#N/A	#N/A	#N/A	#N/A
USD/GEL	Грузия	11,00%	9,3%	-	2,9	-0,8%	-0,5%	-3,3%	4,9%
USD/BYN	Беларусь	12,00%	10,0%	0,9%	2,75	1,9%	-5,9%	-4,8%	-7,2%
USD/KGS	Кыргызстан	14,00%	11,2%	0,9%	80,41	0,1%	0,3%	-4,8%	5,0%
USD/TJS	Таджикистан	13,25%	8,0%	1,1%	11,43	0,0%	-2,2%	8,5%	-1,4%
USD/UZS	Узбекистан	17,00%	10,0%	3,6%	10 836,21	0,6%	1,0%	2,1%	-0,2%
USD/UAH	Украина	25,00%	9,3%	0,9%	29,46	-0,2%	0,3%	-0,2%	-8,0%
Развивающиеся страны									
USD/CNY	Китай	4,35%	0,9%	18,5%	6,70	0,0%	0,1%	-0,7%	-5,4%
USD/BRL	Бразилия	12,75%	8,3%	0,2%	5,24	-0,9%	-1,7%	-9,9%	6,0%
USD/INR	Индия	4,90%	4,1%	2,2%	78,31	0,1%	-0,3%	-0,9%	-5,3%
USD/ZAR	ЮАР	4,75%	4,6%	-	16,00	-0,5%	-0,3%	-1,6%	-0,4%
USD/TRY	Турция	14,00%	19,4%	4,1%	17,35	-0,1%	-0,3%	-6,3%	-30,4%
Развитые страны									
DXU	США	1,75%	4,7%	2,2%	104,43	0,2%	0,8%	2,3%	9,2%
USD/CAD	Канада	1,50%	3,4%	0,3%	1,30	-0,5%	-0,8%	-1,2%	-2,9%
GBP/USD	Великобритания	1,25%	2,6%	1,2%	1,22	-0,3%	-1,2%	-2,4%	-9,6%
USD/CHF	Швейцария	-0,25%	0,6%	1,2%	0,96	0,2%	0,5%	0,3%	-5,2%
USD/JPY	Япония	-0,10%	-0,3%	1,0%	134,77	1,1%	-2,2%	-5,7%	-17,1%
USD/KRW	Южная Корея	1,75%	2,3%	2,5%	1 301,55	-0,3%	-1,2%	-2,9%	-9,5%

Источник: Bloomberg; *доля в товарообороте в торговле с Казахстаном (9M2021 г.)

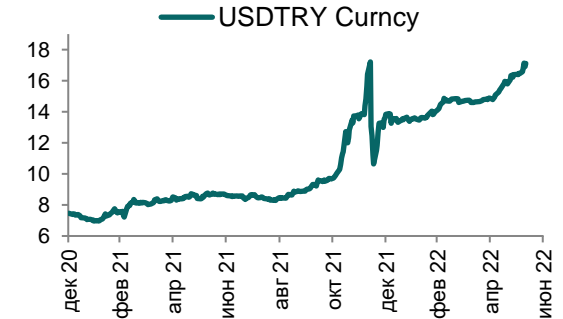
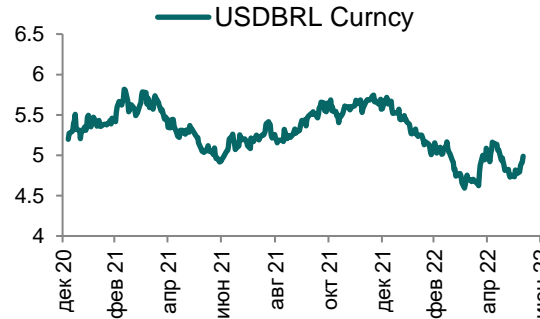
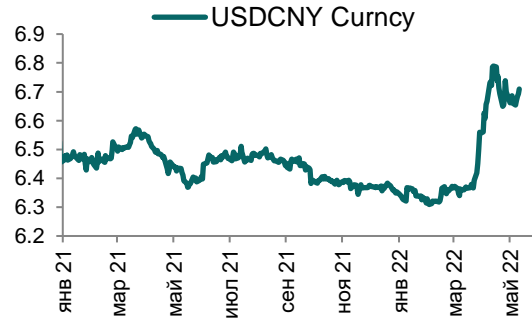
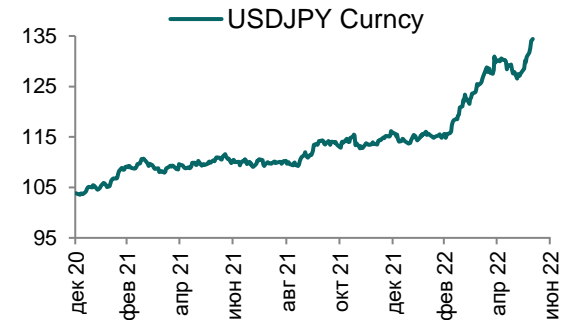
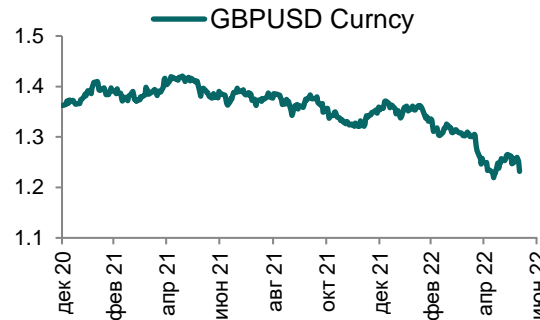
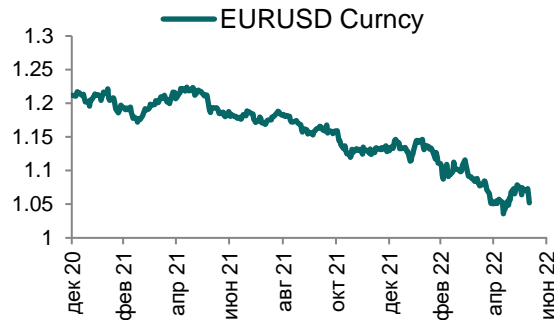
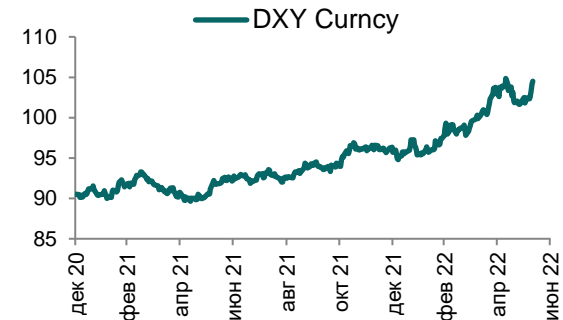
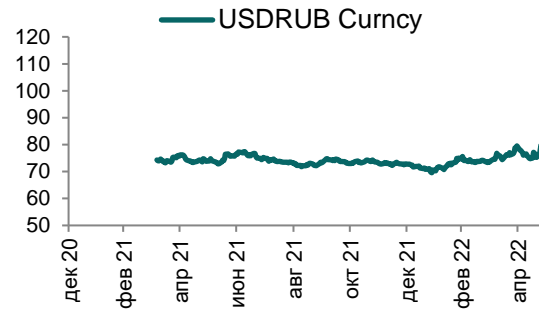
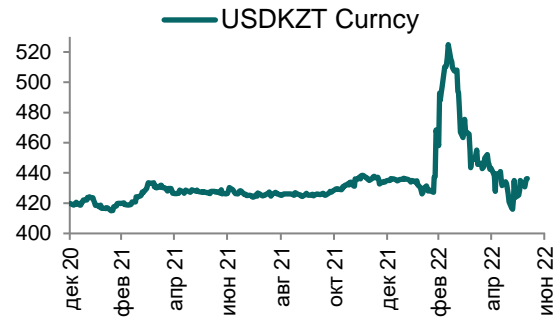
Ежедневный обзор

24 июня 2022 г.



Ежедневный обзор

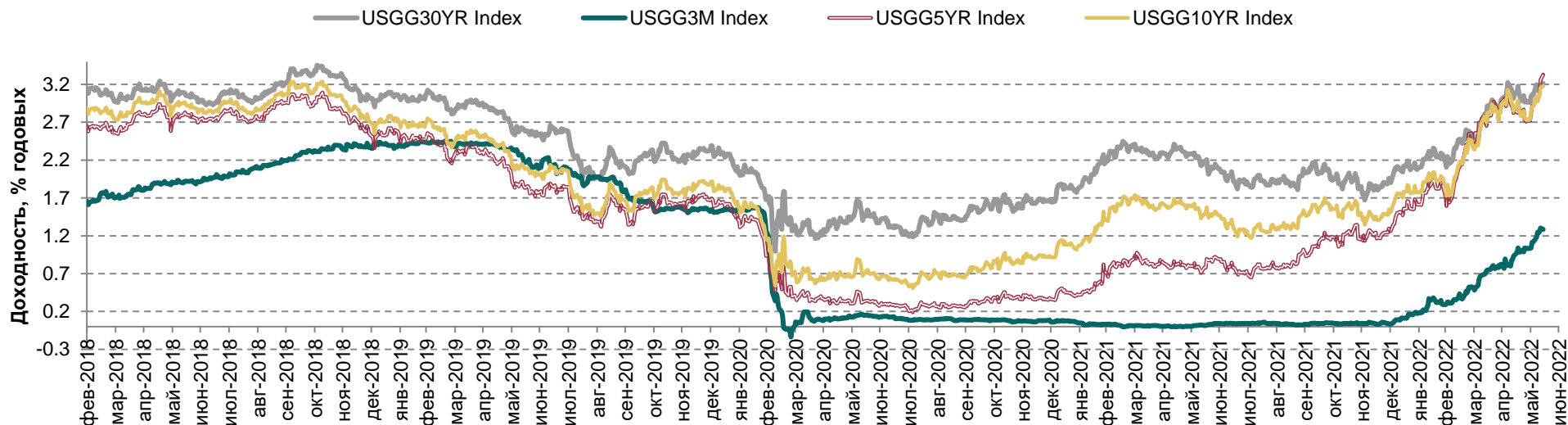
24 июня 2022 г.



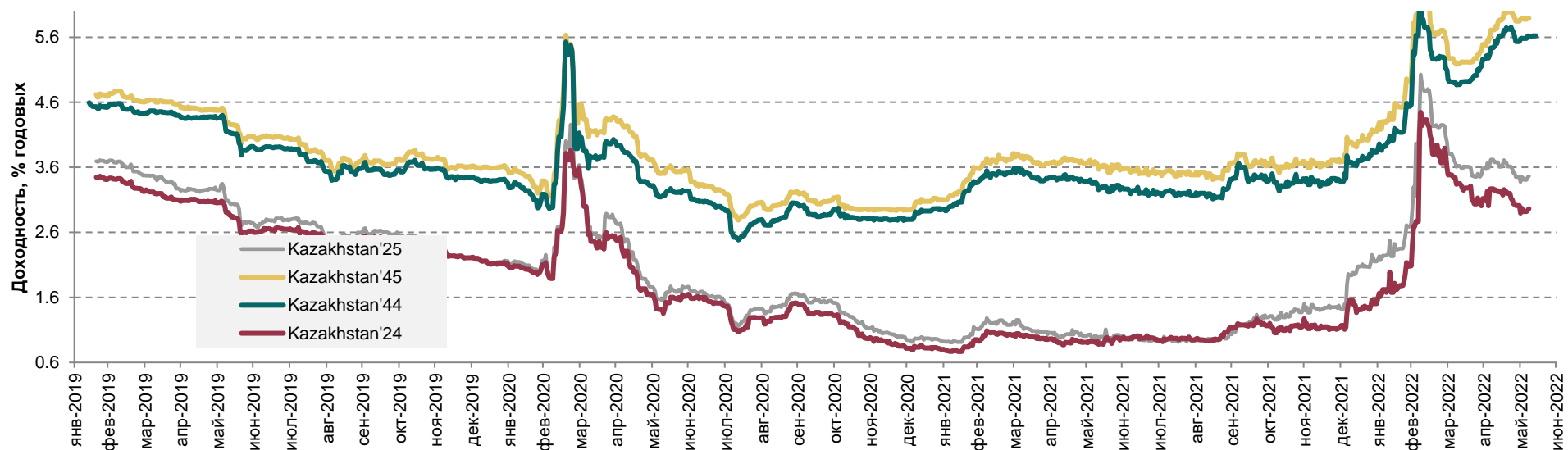
Ежедневный обзор

24 июня 2022 г.

Доходность государственных ценных бумаг США



Динамика доходностей суверенных облигаций РК



Динамика доходностей суверенных еврооблигаций России, Турции и Азербайджана

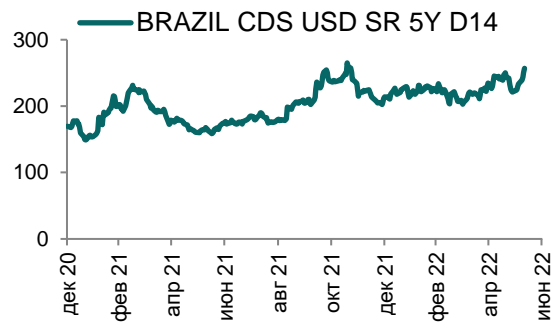
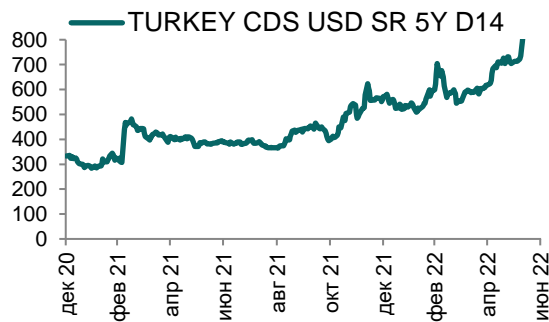
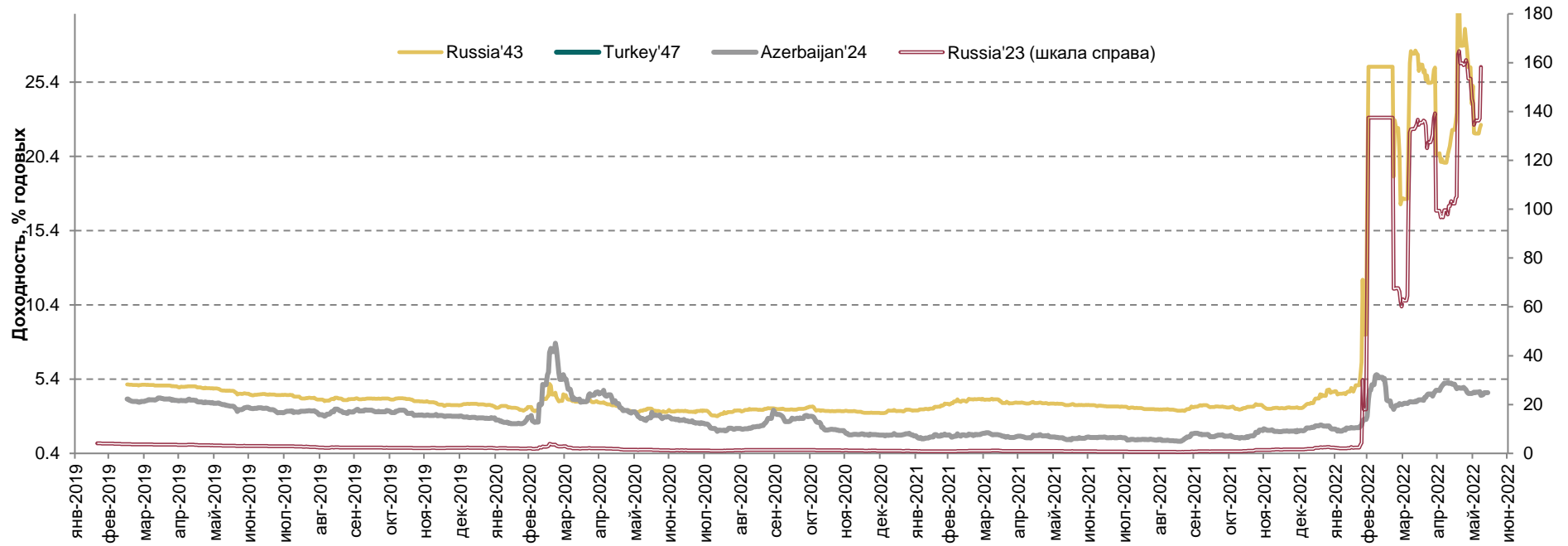


Таблица 2. Информация по казахстанским еврооблигациям

Выпуск	Валюта	Купон	Цена		Доходность		Сред		Дата погашения	Объем бумаг в обращении, млн.	Дюрация
			Покупка	Продажа	Покупка	Продажа	Z-Sprd	G-Sprd			
Республика Казахстан											
KAZAKS 0.6 09/30/26	EUR	0,60	91,68	95,99	2,67	1,57	-8,84	62,14	30.09.2026	500	4,16
KAZAKS 2 3/8 11/09/28	EUR	2,38	95,99	-	3,07	-	128,00	197,40	09.11.2028	525	-
KAZAKS 1 1/2 09/30/34	EUR	1,50	76,61	78,01	3,93	3,77	166,68	239,31	30.09.2034	650	10,61
KAZAKS 1.55 11/09/23	EUR	1,55	98,76	99,49	2,45	1,92	94,87	150,53	09.11.2023	525	1,37
KAZAKS 3 7/8 10/14/24	USD	3,88	101,90	102,19	3,03	2,90	6,63	9,27	14.10.2024	1500	2,22
KAZAKS 6 1/2 07/21/45	USD	6,50	107,24	107,93	5,92	5,87	306,24	258,18	21.07.2045	1500	12,01
KAZAKS 5 1/8 07/21/25	USD	5,13	104,52	105,20	3,58	3,35	51,74	41,34	21.07.2025	2500	2,82
KAZAKS 4 7/8 10/14/44	USD	4,88	90,35	91,15	5,64	5,57	276,05	226,89	14.10.2044	1000	12,93
НК КазМунайГаз											
KZOKZ 6 3/8 10/24/48	USD	6,38	91,08	92,35	7,13	7,01	424,28	379,98	24.10.2048	1500	12,01
KZOKZ 5 3/4 04/19/47	USD	5,75	84,70	86,11	7,06	6,93	414,18	368,08	19.04.2047	1250	12,06
KZOKZ 5 3/8 04/24/30	USD	5,38	92,80	93,87	6,56	6,38	359,09	336,12	24.04.2030	1250	6,22
KZOKZ 3 1/2 04/14/33	USD	3,50	76,52	77,59	6,56	6,40	357,27	337,37	14.04.2033	750	8,48
KZOKZ 4 3/4 04/19/27	USD	4,75	92,50	93,56	6,58	6,31	351,52	331,25	19.04.2027	1000	4,21
KZOKZ 4 3/4 04/24/25	USD	4,75	95,30	96,15	6,57	6,23	339,53	332,43	24.04.2025	500	2,62
Самрук Казына											
SAMRUK 2 10/28/26	USD	2,00	87,09	87,99	5,34	5,09	228,59	211,15	28.10.2026	500	4,09
КазТрансГаз											
KZTGKZ 4 3/8 09/26/27	USD	4,38	89,89	91,03	6,67	6,40	360,76	339,30	26.09.2027	706	4,56
Казахстан ТемирЖолы											
KTZKZ 3.638 06/20/22	CHF	3,64	99,14	99,75	33,84	12,31	1372,53	1309,62	20.06.2022	185	0,03
KTZKZ 3 1/4 12/05/23	CHF	3,25	92,81	94,16	8,59	7,53	713,88	759,09	05.12.2023	250	1,34
KTZKZ 6.95 07/10/42	USD	6,95	94,39	95,93	7,49	7,34	449,73	398,76	10.07.2042	883	10,19
Банк Развития Казахстана											
DBKAZ 4 1/8 12/10/22	USD	4,13	99,40	100,58	5,36	2,94	100,71	121,08	10.12.2022	564	0,49
DBKAZ 2.95 05/06/31	USD	2,95	76,87	78,07	6,40	6,19	339,74	318,85	06.05.2031	500	7,46
ForteBank											
ALLIBK 14 06/30/22	USD	14,00	100,03	100,73	12,60	0,84	2929,23	1,35	30.06.2022	75	0,06
ТенгизШевройл											
TENGIZ 4 08/15/26	USD	4,00	88,89	90,23	7,30	6,88	406,28	391,39	15.08.2026	1000	3,48
TENGIZ 3 1/4 08/15/30	USD	3,25	78,32	78,61	6,74	6,69	389,71	367,38	15.08.2030	750	6,78
TENGIZ 2 5/8 08/15/25	USD	2,63	87,77	89,07	6,98	6,48	364,33	353,99	15.08.2025	500	2,94

Ежедневный обзор

24 июня 2022 г.

Таблица 3. Информация по узбекским еврооблигациям

Выпуск	Валюта	Купон	Цена		Доходность		Спред		Дата погашения	Объем бумаг в обращении, млн.	Дюрация
			Покупка	Продажа	Покупка	Продажа	Z-Sprd	G-Sprd			
Республика Узбекистан											
UZBEK 4,75 2024	USD	4,75%	98,06	98,80	5,98	5,50	236,86	264,56	20.02.2024	500	1,57
UZBEK 5,375 2029	USD	5,38%	93,62	94,56	6,57	6,39	339,49	315,97	20.02.2029	500	5,39
UZBEK 3,7 2030	USD	3,70%	80,48	81,65	6,77	6,56	363,45	341,29	25.11.2030	555	6,93
НБ Республики Узбекистан											
NBUZB 4,85 2025	USD	4,85%	91,84	93,17	7,65	7,17	431,63	421,85	21.10.2025	300	2,98
Узпромстройбанк											
SQBNZU 5,75 2024	USD	5,75%	91,62	93,54	9,65	8,71	543,92	547,20	02.12.2024	300	2,22
Ипотека Банк											
IPTBZU 5,5 2025	USD	5,50%	88,28	90,54	9,59	8,75	552,65	542,31	19.11.2025	300	3,00

Таблица 4. Информация по отслеживаемым еврооблигациям

Выпуск	Валюта	Купон	Цена		Доходность		Спред		Дата погашения	Объем бумаг в обращении, млн.	Дюрация
			Покупка	Продажа	Покупка	Продажа	Z-Sprd	OAS-Sprd			
Отслеживаемые облигации											
SEASPAN CORP	USD	5,50%	86,33	86,63	8,06	7,99	495,78	471,45	01.08.2029	750	5,53
GRUPO AXO SA DE CV	USD	5,75%	87,83	88,91	9,49	9,13	594,88	581,64	08.06.2026	325	3,42
CYDSA SAB DE CV	USD	6,25%	92,20	93,28	8,08	7,82	471,88	444,31	04.10.2027	402	4,33
BUKIT MAKMUR MANDIRI UTA	USD	7,75%	89,53	90,72	11,32	10,89	768,31	757,04	10.02.2026	400	2,97
EMPRESA ELECTRICA COCHRA	USD	5,50%	90,92	92,69	9,46	8,64	547,22	543,80	14.05.2027	315	2,33
GRUPO UNICOMER CO LTD	USD	7,88%	96,02	97,22	10,35	9,59	633,12	655,50	01.04.2024	350	1,60
IOCHPE-MAX/MAX WHEELS MX	USD	5,00%	87,07	88,26	7,77	7,50	442,45	419,52	07.05.2028	400	4,90
ADECOAGRO SA	USD	6,00%	95,82	96,67	6,96	6,76	365,88	322,89	21.09.2027	500	4,36

Кривая доходности ГЦБ

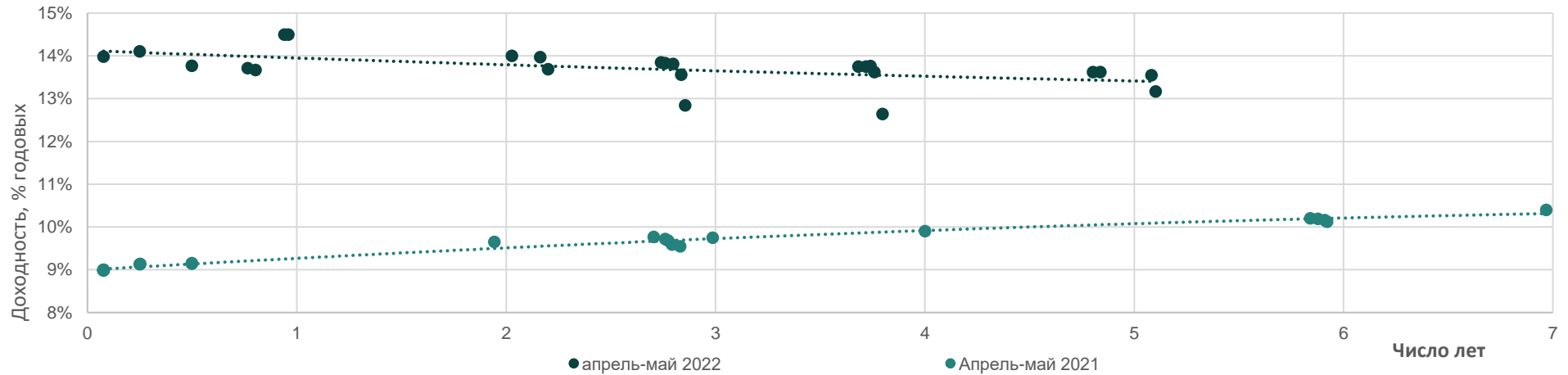


Таблица 5. Последние размещения нот и ГЦБ

Эмитент	Тикер	Доходность	Лет до погашения*	Дата размещения
Краткосрочные ноты				
Национальный Банк РК	NTK028_2792	13,98%	0,08	23-май-2022
Национальный Банк РК	NTK029_2776	10,23%	0,08	21-фев-2022
Национальный Банк РК	NTK091_2789	14,11%	0,25	4-май-2022
Национальный Банк РК	NTK092_2717	9,13%	0,25	4-май-2021
Национальный Банк РК	NTK182_2781	13,77%	0,50	18-мар-2022
Национальный Банк РК	NTK364_2651	10,69%	1,00	17-июн-2020
Ценные бумаги Министерства Финансов				
Министерство Финансов	MUM144_0003	14,50%	0,9	25-май-2022
Министерство Финансов	MUM120_0017	13,62%	4,8	25-май-2022
Министерство Финансов	MUM180_0001	14,00%	2,0	25-май-2022
Министерство Финансов	MUM144_0003	14,50%	0,9	18-май-2022
Министерство Финансов	MUM120_0017	13,62%	4,8	18-май-2022
Министерство Финансов	MOM048_0052	13,75%	3,7	18-май-2022
Министерство Финансов	MOM036_0091	13,85%	2,7	18-май-2022
Министерство Финансов	MUM180_0001	14,00%	2,0	11-май-2022
Министерство Финансов	MUM144_0003	14,50%	1,0	11-май-2022
Министерство Финансов	MOM036_0091	13,83%	2,8	11-май-2022
Министерство Финансов	MOM048_0052	13,75%	3,7	5-май-2022
Министерство Финансов	MUM120_0017	13,62%	4,8	5-май-2022
Министерство Финансов	MUM132_0006	13,76%	3,2	28-апр-2022
Министерство Финансов	MOM048_0052	13,79%	3,7	27-апр-2022

Ежедневный обзор

24 июня 2022 г.

Министерство Финансов	MUM180_0002	13,97%	2,2	27-апр-2022
Министерство Финансов	MOM036_0091	13,81%	2,8	27-апр-2022
Министерство Финансов	MOM048_0052	13,62%	3,8	20-апр-2022
Министерство Финансов	MUM072_0013	13,55%	5,1	20-апр-2022
Министерство Финансов	MUM072_0013	13,17%	5,1	13-апр-2022
Министерство Финансов	MUM180_0002	13,69%	2,2	13-апр-2022
Министерство Финансов	MOM036_0091	13,56%	2,8	13-апр-2022
Министерство Финансов	MOM036_0091	12,84%	2,9	6-апр-2022
Министерство Финансов	MOM048_0052	12,64%	3,8	6-апр-2022
Министерство Финансов	MUM072_0013	12,50%	5,1	29-мар-2022
Министерство Финансов	MOM036_0091	12,71%	2,9	29-март-2022
Министерство Финансов	MUM072_0013	12,50%	5,1	29-март-2022
Министерство Финансов	MOM048_0052	12,59%	3,8	24-март-2022
Министерство Финансов	MUM072_0013	12,63%	5,2	24-март-2022
Министерство Финансов	MKM012_0150	13,70%	0,9	16-март-2022
Министерство Финансов	MOM036_0091	12,72%	2,9	16-март-2022
Министерство Финансов	MOM048_0052	12,67%	3,9	16-март-2022
Министерство Финансов	MUM096_0011	13,21%	6,7	2-март-2022
Министерство Финансов	MUM180_0016	12,91%	14,9	2-март-2022
Министерство Финансов	MUM180_0015	11,10%	14,5	23-февр.-2022
Министерство Финансов	MUM096_0012	10,97%	7,4	23-февр.-2022
Министерство Финансов	MUM180_0002	10,73%	2,4	16-февр.-2022
Министерство Финансов	MUM120_0019	11,04%	9,1	16-февр.-2022
Министерство Финансов	MOM036_0091	10,75%	3,0	9-февр.-2022
Министерство Финансов	MUM132_0007	10,99%	10,5	9-февр.-2022
Министерство Финансов	MUM096_0013	11,00%	8,0	2-февр.-2022
Министерство Финансов	MUM156_0007	11,00%	12,0	2-февр.-2022
Министерство Финансов	MUM180_0016	11,05%	15,0	26-январ.-2022
Министерство Финансов	MUM072_0013	10,90%	5,3	26-январ.-2022
Министерство Финансов	MKM012_0150	10,30%	1,0	20-январ.-2022
Министерство Финансов	MOM048_0052	10,67%	4,0	19-январ.-2022
Министерство Финансов	MUM144_0009	10,87%	11,6	19-январ.-2022
Министерство Финансов	MUM096_0011	10,75%	6,8	12-январ.-2022
Министерство Финансов	MUM096_0012	10,75%	7,6	5-январ.-2022
Министерство Финансов	MUM120_0019	10,78%	9,2	20-дек.-2021
Министерство Финансов	MUM096_0012	10,75%	7,6	13-дек.-2021
Министерство Финансов	MUM120_0016	10,59%	3,5	10-дек.-2021
Министерство Финансов	MUM132_0007	10,81%	10,6	8-дек.-2021
Министерство Финансов	MUM180_0001	10,40%	2,5	29-нояб.-2021
Министерство Финансов	MUM180_0015	10,87%	14,7	29-нояб.-2021
Министерство Финансов	MOM060_0052	10,69%	4,7	26-нояб.-2021
Министерство Финансов	MUM168_0005	10,85%	13,3	24-нояб.-2021
Министерство Финансов	MUM072_0013	10,69%	5,5	22-нояб.-2021
Министерство Финансов	MOM060_0052	10,69%	4,7	19-нояб.-2021

Ежедневный обзор

24 июня 2022 г.

Министерство Финансов	MUM120_0019	10,78%	9,3	19-нояб.-2021
Министерство Финансов	MUM156_0002	10,40%	1,7	17-нояб.-2021
Министерство Финансов	MUM132_0007	10,81%	10,7	17-нояб.-2021
Министерство Финансов	MUM120_0016	10,59%	3,5	15-нояб.-2021
Министерство Финансов	MUM144_0009	10,83%	11,8	15-нояб.-2021
Министерство Финансов	MUM180_0015	10,87%	14,8	12-нояб.-2021
Министерство Финансов	MOM060_0052	10,69%	4,7	10-нояб.-2021
Министерство Финансов	MUM132_0007	10,81%	10,7	10-нояб.-2021
Министерство Финансов	MUM096_0012	10,75%	7,7	8-нояб.-2021
Министерство Финансов	MUM084_0017	10,48%	2,2	5-нояб.-2021
Министерство Финансов	MUM156_0007	10,83%	12,3	3-нояб.-2021
Министерство Финансов	MUM084_0018	10,72%	6,4	1-нояб.-2021
Министерство Финансов	MUM120_0016	10,54%	3,6	29-окт.-2021
Министерство Финансов	MOM060_0052	10,68%	4,8	27-окт.-2021
Министерство Финансов	MUM180_0015	10,82%	14,8	25-окт.-2021
Министерство Финансов	MUM168_0005	10,80%	13,4	22-окт.-2021
Министерство Финансов	MUM180_0001	10,41%	2,6	20-окт.-2021
Министерство Финансов	MUM072_0013	10,65%	5,6	18-окт.-2021
Министерство Финансов	MUM156_0002	10,16%	1,8	15-окт.-2021
Министерство Финансов	MUM132_0007	10,74%	10,8	15-окт.-2021
Министерство Финансов	MOM060_0052	10,59%	4,8	13-окт.-2021
Министерство Финансов	MUM144_0009	10,76%	11,9	11-окт.-2021
Министерство Финансов	MUM096_0012	10,66%	7,8	8-окт.-2021
Министерство Финансов	MUM168_0005	10,79%	13,4	4-окт.-2021
Министерство Финансов	MUM120_0016	10,45%	3,7	1-окт.-2021
Министерство Финансов	MUM180_0001	10,40%	2,6	29-сент.-2021
Министерство Финансов	MOM060_0052	10,56%	4,9	27-сент.-2021
Министерство Финансов	MUM144_0009	10,76%	11,9	24-сент.-2021
Министерство Финансов	MUM156_0007	10,77%	12,4	22-сент.-2021
Министерство Финансов	MUM180_0015	10,81%	14,9	20-сент.-2021
Министерство Финансов	MUM072_0013	10,59%	5,7	17-сент.-2021
Министерство Финансов	MUM096_0012	10,66%	7,9	15-сент.-2021
Министерство Финансов	MUM084_0018	10,56%	6,6	13-сент.-2021
Министерство Финансов	MUM120_0016	10,43%	3,7	10-сент.-2021
Министерство Финансов	MUM120_0019	10,64%	9,5	8-сент.-2021
Министерство Финансов	MOM060_0052	10,47%	4,9	6-сент.-2021
Министерство Финансов	MUM132_0007	10,67%	10,9	3-сент.-2021
Министерство Финансов	MUM096_0012	10,58%	7,9	27-авг.-2021
Министерство Финансов	MUM180_0015	10,78%	5,0	25-авг.-2021
Министерство Финансов	MUM144_0009	10,69%	11,6	23-авг.-2021
Министерство Финансов	MUM168_0005	10,75%	13,6	18-авг.-2021
Министерство Финансов	MOM060_0052	10,50%	7,0	16-авг.-2021
Министерство Финансов	MUM120_0016	10,36%	3,8	13-авг.-2021
Министерство Финансов	MUM156_0007	10,72%	12,5	11-авг.-2021

Ежедневный обзор

24 июня 2022 г.

Министерство Финансов	MUM060_0052	10,50%	7,0	4-авг.-2021
Министерство Финансов	MUM072_0013	10,50%	5,8	2-авг.-2021
Министерство Финансов	MUM168_0005	10,75%	13,6	30-июл-2021
Министерство Финансов	MUM084_0018	10,51%	6,7	30-июл-2021
Министерство Финансов	MUM132_0007	10,65%	11,0	29-июл-2021
Министерство Финансов	MUM120_0016	10,30%	3,8	29-июл-2021
Министерство Финансов	MUM096_0012	10,55%	8,0	28-июл-2021
Министерство Финансов	MUM180_0001	10,10%	2,8	28-июл-2021
Министерство Финансов	MUM120_0016	10,26%	3,8	27-июл-2021
Министерство Финансов	MUM132_0007	10,65%	11,0	26-июл-2021
Министерство Финансов	MUM180_0013	10,67%	11,7	23-июл-2021
Министерство Финансов	MUM120_0016	10,07%	3,8	23-июл-2021
Министерство Финансов	MUM180_0013	10,67%	11,7	21-июл-2021
Министерство Финансов	MUM072_0013	10,46%	5,8	19-июл-2021
Министерство Финансов	MUM180_0013	10,67%	11,7	16-июл-2021
Министерство Финансов	MUM072_0013	10,49%	5,8	14-июл-2021
Министерство Финансов	MUM156_0007	10,70%	12,6	12-июл-2021
Министерство Финансов	MUM084_0018	10,51%	6,77	7-июл-2021
Министерство Финансов	MUM120_0016	10,07%	3,90	2-июл-2021
Министерство Финансов	MUM240_0001	10,55%	10,82	30-июн-2021
Министерство Финансов	MUM084_0018	10,48%	6,79	29-июн-2021
Министерство Финансов	MUM180_0001	9,60%	2,90	25-июн-2021
Министерство Финансов	MUM072_0013	10,48%	5,92	18-июн-2021
Министерство Финансов	MUM168_0005	10,70%	13,74	16-июн-2021
Министерство Финансов	MUM072_0013	10,45%	5,93	14-июн-2021
Министерство Финансов	MUM120_0016	9,97%	3,96	11-июн-2021
Министерство Финансов	MUM156_0007	10,65%	12,70	9-июн-2021
Министерство Финансов	MUM144_0003	9,68%	1,88	7-июн-2021
Министерство Финансов	MUM120_0016	10,02%	3,7	4-июнь-2021
Министерство Финансов	MUM180_0013	10,64%	11,8	2-июнь-2021
Министерство Финансов	MUM180_0012	10,50%	8,7	31-май-2021
Министерство Финансов	MUM120_0016	9,90%	4,0	28-май-2021
Министерство Финансов	MUM180_0001	9,75%	3,0	26-май-2021
Министерство Финансов	MUM120_0019	10,49%	9,8	25-май-2021
Министерство Финансов	MUM084_0018	10,40%	6,9	21-май-2021
Министерство Финансов	MUM072_0013	10,40%	6	19-май-2021
Министерство Финансов	MUM084_0017	9,77%	2,7	18-май-2021
Министерство Финансов	MUM144_0003	9,65%	1,94	17-май-2021
Министерство Финансов	MUM168_0005	10,62%	13,83	14-май-2021
Министерство Финансов	MUM084_0018	10,40%	6,92	12-май-2021
Министерство Финансов	MUM180_0012	10,45%	8,76	5-май-2021
Министерство Финансов	MUM120_0017	10,20%	5,84	4-май-2021
Министерство Финансов	MUM084_0017	9,72%	2,76	28-апр.-2021
Министерство Финансов	MUM084_0018	10,40%	6,97	26-апр.-2021

Ежедневный обзор

24 июня 2022 г.

Министерство Финансов	MUM084_0017	9,68%	2,77	23-апр.-2021
Министерство Финансов	MUM120_0017	10,19%	5,88	21-апр.-2021
Министерство Финансов	MUM156_0007	10,58%	12,84	19-апр.-2021
Министерство Финансов	MUM084_0017	9,59%	2,79	16-апр.-2021
Министерство Финансов	MUM180_0013	10,56%	11,98	14-апр.-2021
Министерство Финансов	MUM084_0018	10,40%	7,01	12-апр.-2021
Министерство Финансов	MUM120_0017	10,16%	5,91	9-апр.-2021
Министерство Финансов	MUM180_0012	10,35%	8,84	7-апр.-2021
Министерство Финансов	MUM120_0017	10,12%	5,92	5-апр.-2021
Министерство Финансов	MUM084_0017	9,55%	2,83	2-апр.-2021
Министерство Финансов	MUM180_0012	10,25%	8,86	30-мар.2021
Министерство Финансов	MUM084_0017	9,47%	2,84	29-мар.2021
Министерство Финансов	MUM132_0003	9,25%	1	26-мар.2021
Министерство Финансов	MUM084_0017	9,41%	2,85	25-мар.2021
Министерство Финансов	MUM084_0017	9,36%	2,87	18-мар.2021
Министерство Финансов	MUM120_0019	10,30%	10,01	17-мар.2021
Министерство Финансов	MUM120_0016	9,37%	4,21	12-мар.2021
Министерство Финансов	MUM168_0005	10,25%	14,01	10-мар.2021
Министерство Финансов	MUM084_0017	9,27%	2,9	09-мар.2021
Министерство Финансов	MUM084_0017	9,26%	2,91	05-мар.2021
Министерство Финансов	MUM084_0017	9,26%	2,91	03-мар.2021
Министерство Финансов	MUM156_0007	10,13%	12,98	01-мар.2021
Министерство Финансов	MKM012_0149	8,99%	0,9	26-февр.2021
Министерство Финансов	MUM120_0016	9,38%	4,25	26-февр.2021
Министерство Финансов	MUM156_0002	9,17%	2,4	25-февр.2021
Министерство Финансов	MUM084_0017	9,30%	2,93	24-февр.2021
Министерство Финансов	MUM180_0012	10,05%	8,95	23-февр.2021
Министерство Финансов	MUM156_0002	9,19%	2,41	19-февр.2021
Министерство Финансов	MUM156_0007	10,12%	13,01	17-февр.2021
Министерство Финансов	MKM012_0149	9,14%	0,94	12-февр.2021
Министерство Финансов	MUM096_0011	10,07%	7,72	8-февр.2021
Министерство Финансов	MUM120_0016	9,77%	4,31	5-февр.2021
Министерство Финансов	MUM180_0011	10,00%	8,53	3-февр.2021
Министерство Финансов	MUM120_0017	9,99%	6,09	1-февр.2021
Министерство Финансов	MUM180_0001	9,57%	3,31	29-январ.2021
Министерство Финансов	MUM156_0002	9,47%	2,49	29-январ.2021
Министерство Финансов	MUM180_0013	10,40%	12,19	27-январ.2021
Министерство Финансов	MUM120_0017	10,03%	6,11	25-январ.2021
Министерство Финансов	MUM156_0002	9,58%	2,51	22-январ.2021
Министерство Финансов	MUM240_0001	10,21%	11,27	18-январ.2021
Министерство Финансов	MUM120_0017	10,10%	6,15	13-январ.2021
Министерство Финансов	MUM180_0001	10,00%	3,37	6-январ.2021

Источник: KASE, *лет до погашения с момента размещения

Таблица 6. Доля владения нот НБК нерезидентами, млрд. тенге

Дата	Доля владения нот НБК нерезидентами						Изменение (нерезиденты)
	Резиденты	Нерезиденты	Всего в обращении	Резиденты	Нерезиденты		
27.05.2022	1 585,22	150,76	1 735,99	91,3%	8,7%	-10,00	
20.05.2022	1 578,15	160,76	1 738,91	90,8%	9,2%	0,00	
13.05.2022	1 602,67	160,76	1 763,44	90,9%	9,1%	-20,00	
06.05.2022	1 598,97	180,76	1 779,73	89,8%	10,2%	18,75	
29.04.2022	1 610,90	162,01	1 772,92	90,9%	9,1%	0,00	
22.04.2022	1 552,75	162,01	1 714,76	90,6%	9,4%	17,91	
15.04.2022	1 435,62	144,1	1 579,72	90,9%	9,1%	14,09	
08.04.2022	1 390,41	130,01	1 520,42	91,4%	8,6%	15,00	
01.04.2022	1 354,55	115,01	1 469,56	92,2%	7,8%	40,00	
25.03.2022	1 250,90	75,01	1 325,91	94,3%	5,7%	-71,34	
18.03.2022	1 430,42	146,35	1 576,77	90,7%	9,3%	24,04	
11.03.2022	1 341,62	122,31	1 463,93	91,6%	8,4%	-55,06	
05.03.2022	1 683,99	177,37	1 861,36	90,5%	9,5%	-20,04	
25.02.2022	1 679,87	197,41	1 877,28	89,5%	10,5%	45,59	
18.02.2022	1 710,03	151,82	1 861,85	91,8%	8,2%	10,56	
11.02.2022	1 770,99	141,26	1 912,25	92,6%	7,4%	12,25	
04.02.2022	1 645,90	129,01	1 774,90	92,7%	7,3%	-13,03	
28.01.2022	1 639,32	142,04	1 781,36	92,0%	8,0%	2,00	
21.01.2022	1 693,79	140,04	1 833,83	92,4%	7,6%	10,09	
14.01.2022	1 618,00	129,95	1 747,96	92,6%	7,4%	-62,43	
06.01.2022	1 640,99	192,38	1 833,36	89,5%	10,5%	-18,92	
31.12.2021	1 938,48	211,3	2 149,78	90,2%	9,8%	-0,38	
24.12.2021	1 842,45	211,68	2 054,14	89,7%	10,3%	-4,20	
15.12.2021	1 899,57	215,88	2 115,45	89,8%	10,2%	-111,93	
10.12.2021	2 095,32	327,81	2 423,13	86,5%	13,5%	-45,31	
03.12.2021	2 275,47	373,12	2 648,59	85,9%	14,1%	0,45	
26.11.2021	2 152,41	372,67	2 525,08	85,2%	14,8%	-30,40	
19.11.2021	2 086,03	403,07	2 489,11	83,8%	16,2%	22,58	
12.11.2021	2 018,44	380,49	2 398,93	84,1%	15,9%	43,00	
05.11.2021	2 036,33	337,49	2 373,82	85,8%	14,2%	-108,72	
29.10.2021	2 546,32	446,21	2 992,54	85,1%	14,9%	25,45	
22.10.2021	2 416,90	420,76	2 837,66	85,2%	14,8%	51,15	
15.10.2021	2 425,02	369,61	2 794,62	86,8%	13,2%	-52,29	
08.10.2021	2 433,47	421,9	2 855,37	85,2%	14,8%	2,78	
01.10.2021	2 379,45	419,12	2 798,58	85,0%	15,0%	-52,09	
24.09.2021	2 535,46	471,21	3 006,67	84,3%	15,7%	85,48	
17.09.2021	2 432,57	385,73	2 818,29	86,3%	13,7%	33,05	

Ежедневный обзор

24 июня 2022 г.

10.09.2021	2 424,57	352,68	2 777,26	87,3%	12,7%	-67,52
03.09.2021	2 690,72	420,2	3 110,91	86,5%	13,5%	-9,88
27.08.2021	2 793,58	430,08	3 223,66	86,7%	13,3%	-35,00
20.08.2021	2 782,93	465,08	3 248,01	85,7%	14,3%	-11,87
13.08.2021	2 730,47	476,95	3 207,42	85,1%	14,9%	49,15
06.08.2021	2 779,62	427,8	3 207,42	86,7%	13,3%	-53,43
30.07.2021	2 899,72	481,23	3 380,95	85,8%	14,2%	-26,20
23.07.2021	3 007,80	507,43	3 515,23	85,6%	14,4%	-49,44
16.07.2021	3 028,90	556,87	3 585,77	84,5%	15,5%	19,00
09.07.2021	3 029,13	537,87	3 567,00	84,9%	15,1%	12,08
03.07.2021	3 017,83	525,79	3 543,62	85,2%	14,8%	11,11
25.06.2021	2 941,48	514,68	3 456,16	85,1%	14,9%	-57,66
18.06.2021	2 900,83	572,34	3 473,17	83,5%	16,5%	26,06
11.06.2021	2 945,94	546,28	3 492,22	84,4%	15,6%	-28,41
04.06.2021	2 899,15	574,69	3 473,84	83,5%	16,5%	63,04
28.05.2021	2 733,50	511,65	3 245,15	84,2%	15,8%	-27,09
21.05.2021	2 667,30	538,74	3 206,04	83,2%	16,8%	26,37
14.05.2021	2 583,91	512,37	3 096,28	83,5%	16,5%	56,68
06.05.2021	2 668,79	455,69	3 124,48	85,4%	14,6%	6,53
30.04.2021	3 036,14	449,16	3 485,31	87,1%	12,9%	48,61
23.04.2021	2 989,95	400,55	3 390,50	88,2%	11,8%	-104,03
16.04.2021	2 856,56	504,58	3 361,14	85,0%	15,0%	-32,78
09.04.2021	2 982,52	537,36	3 519,89	84,7%	15,3%	-9,34
02.04.2021	2 915,59	546,7	3 462,29	84,2%	15,8%	-18,26
26.03.2021	2 891,13	564,96	3 456,08	83,7%	16,3%	1,81
19.03.2021	3 103,20	563,15	3 666,17	84,6%	15,4%	39,58
12.03.2021	3 110,10	523,57	3 633,68	85,6%	14,4%	-32,05
05.03.2021	3 161,39	555,62	3 717,01	85,1%	14,9%	-44,62
26.02.2021	3 184,01	600,24	3 784,25	84,1%	15,9%	79,60
19.02.2021	3 157,94	520,64	3 678,58	85,8%	14,2%	14,79
12.02.2021	3 215,93	505,85	3 721,77	86,4%	13,6%	52,20
05.02.2021	3 265,40	453,65	3 719,05	87,8%	12,2%	65,81
29.01.2021	2 998,15	387,84	3 385,99	88,5%	11,5%	-11,49
22.01.2021	2 787,13	399,33	3 186,46	87,5%	12,5%	101,79
15.01.2021	2 710,42	297,54	3 007,96	90,1%	9,9%	-48,83
08.01.2021	2 421,39	346,37	2 767,76	87,5%	12,5%	-4,88
31.12.2020	2 703,94	351,25	3 055,19	88,5%	11,5%	34,55
25.12.2020	2 588,32	316,7	2 905,02	89,1%	10,9%	0,49
20.12.2020	2 549,40	316,21	2 865,61	89,0%	11,0%	-10,51
11.12.2020	2 448,78	326,72	2 775,50	88,2%	11,8%	32,94
04.12.2020	2 291,64	293,78	2 585,42	88,6%	11,4%	-0,85

Ежедневный обзор

24 июня 2022 г.

27.11.2020	2 568,28	294,63	2 862,91	89,7%	10,3%	11,38
20.11.2020	2 593,11	283,25	2 876,36	90,2%	9,8%	112,19
13.11.2020	2 700,93	171,06	2 871,99	94,0%	6,0%	-27,84
06.11.2020	2 709,74	198,9	2 908,64	93,2%	6,8%	1,91
30.10.2020	2 718,02	196,99	2 915,01	93,2%	6,8%	14,21
23.10.2020	2 957,30	182,78	3 140,08	94,2%	5,8%	-15,65
16.10.2020	3 063,48	198,43	3 261,91	93,9%	6,1%	46,78
09.10.2020	3 128,26	151,65	3 279,91	95,4%	4,6%	9,60
02.10.2020	3 185,66	142,05	3 327,71	95,7%	4,3%	13,49
25.09.2020	3 172,00	128,56	3 300,56	96,1%	3,9%	

Источник: Национальный Банк РК

Подготовлено АО «Halyk Global Markets»

АО «Halyk Finance»

Департамент исследований

E-mail

research@halykfinance.kz

Департамент продаж

E-mail

sales@halykfinance.kz

Адрес:

Halyk Finance
пр. Абая, 109 «В», 5 этаж
A05A1B4, Алматы, Республика Казахстан
Тел. +7 727 339 43 77
www.halykfinance.kz

Bloomberg

HLFN

Thomson Reuters

Halyk Finance

Factset

Halyk Finance

Capital IQ

Halyk Finance

Заявление об ограничении ответственности

Настоящая публикация носит исключительно информационный характер и не является предложением или попыткой со стороны АО «Halyk Finance» купить, продать или вступить в иную сделку в отношении каких-либо ценных бумаг и иных финансовых инструментов, на которые в настоящей публикации может содержаться ссылка, предоставить какие-либо инвестиционные рекомендации или услуги. Указанные предложения могут быть направлены исключительно в соответствии с требованиями применимого законодательства. Настоящая публикация основана на информации, которую мы считаем надежной, однако мы не утверждаем, что все приведенные сведения абсолютно точны. При этом, отмечаем, что прошлая доходность не является показателем доходности инвестиций в будущем. Мы не несем ответственности за использование клиентами информации, содержащейся в настоящей публикации, а также за сделки и операции с ценными бумагами и иными финансовыми инструментами, упоминающимися в ней. Мы не берем на себя обязательство регулярно обновлять информацию, которая содержится в настоящей публикации или исправлять возможные неточности. HF, его аффилированные и должностные лица, партнеры и сотрудники, в том числе лица, участвующие в подготовке и выпуске этого материала, оставляют за собой право участвовать в сделках в отношении упоминающихся в настоящей публикации ценных бумаг и иных финансовых инструментов. Также отмечаем, что на ценные бумаги и иные финансовые инструменты, рассматриваемые в настоящей публикации и номинированные в иностранной валюте, могут оказывать влияние обменные курсы валют. Изменение обменных курсов валют может вызвать снижение стоимости инвестиций в указанные активы. Следует иметь в виду, что инвестирование в Американские депозитарные расписки также подвержено риску изменения обменного курса валют, а инвестирование в казахстанские ценные бумаги и иные финансовые инструменты имеет значительный риск. В указанной связи, инвесторы до принятия решения об участии в сделках с ценными бумагами и иными финансовыми инструментами, рассматриваемыми в настоящей публикации, должны проводить собственное исследование относительно надежности эмитентов данных ценных бумаг и иных финансовых инструментов.

Настоящая информация не предназначена для публичного распространения и не может быть воспроизведена, передана или опубликована, целиком или по частям, без предварительного письменного разрешения АО «Halyk Finance».