



Ежедневный обзор

Умеренное снижение рынка акций США

23 июня 2022 г.

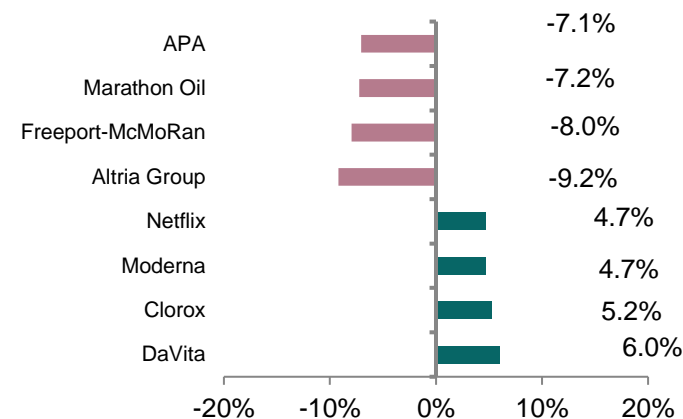
>> Умеренное снижение рынка акций США

Очередное ощутимое падение сектора энергетики (-4,2%) оказало давление на рыночный сентимент. На фоне заметного снижения цен на нефть, акции энергетических корпораций вошли в число худших среди представителей индекса S&P 500 (-0,13%). Также в числе аутсайдеров оказались металлурги. Возрастающие рецессионные риски в американской экономике вкупе с замедлением роста мировой экономики привели к падению цен на медь до минимумов с марта 2021 года. Накануне медь впервые за долгое время ушла ниже \$9 000 за тонну и отступила в среду еще на 2,5% до \$8 773 за тонну. Таким образом, с мартовских максимумов стоимость металла подешевела уже на 17,8%. В результате заметного снижения цен на базовый актив, акции медного гиганта Freeport-McMorgan, имеющие высокую Beta к рынку и ценам на медь, обвалились на 8,0% и с июньских максимумов подешевели уже на 27,8%.

>> Нефть в красной зоне

Растущие рецессионные опасения продолжают тяготеть над энергетическим рынком. Нефть марки Brent опустилась до месячных минимумов и подешевела в среду на 2,5% до \$111,7 за баррель. В настоящий момент нефтяные котировки усилили нисходящую динамику, торгуясь на уровне \$108,9 за баррель (-2,6%). Сегодня в фокусе внимания рынка будет значиться еженедельная статистика по запасам от EIA.

Лидеры и аутсайдеры индекса S&P 500



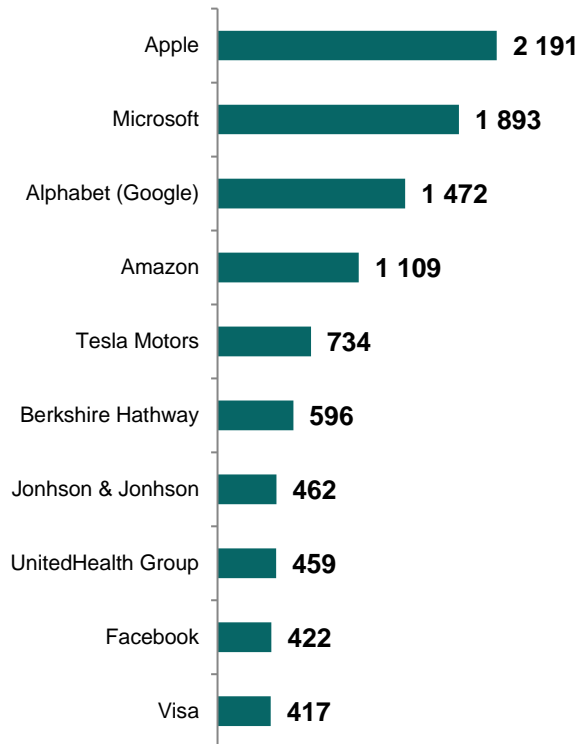
Товарный рынок

	Знач.	Изменение			
		1D	1W	1M	YTD
Brent	111,7	-2,5%	-5,7%	-2,0%	43,7%
LME Copper	8 773	-2,5%	-5,0%	-7,2%	-9,7%
Zinc	3 537	-1,5%	-2,9%	-6,7%	0,1%
Gold	1 838,4	0,1%	1,0%	-1,5%	0,5%
Silver	21,5	-1,2%	0,0%	-2,8%	-7,9%
Natural Gas	6,9	0,7%	-4,6%	-21,6%	83,9%
Aluminum	2 480	-2,1%	-4,4%	-14,5%	-11,7%

Ежедневный обзор

23 июня 2022 г.

>> Рыночная капитализация 10 крупнейших публичных компаний США, млрд. \$



>> Динамика изменения индекса S&P 500

	Изменение		Количество эмитентов	Вес, (%)
	в %	в пунктах		
S&P 500	-0,1%	-4,9	504	100%
Information Technology	-0,4%	-4,2	76	27,0%
Health Care	1,4%	7,8	65	14,2%
Financials	-0,3%	-1,1	66	11,0%
Consumer Discretionary	-0,1%	-0,6	60	10,9%
Communication Services	0,2%	0,7	26	8,9%
Industrials	-0,5%	-1,6	71	7,9%
Consumer Staples	-0,1%	-0,2	32	6,5%
Energy	-4,2%	-7,4	21	5,1%
Utilities	1,0%	1,1	29	3,0%
Materials	-1,3%	-1,3	28	2,8%
Real Estate	1,6%	1,7	30	2,8%

>> Умеренное снижение рынка акций США

Очередное ощутимое падение сектора энергетики (-4,2%) оказало давление на рыночный сентимент. На фоне заметного снижения цен на нефть, акции энергетических корпораций вошли в число худших среди представителей индекса S&P 500 (-0,13%). Также в составе аутсайдеров оказались металлурги. Возрастающие рецессионные риски в американской экономике вкупе с замедлением роста мировой экономики привели к падению цен на медь до минимумов с марта 2021 года. Накануне медь впервые за долгое время ушла ниже \$9 000 за тонну и отступила в среду еще на 2,5% до \$8 773 за тонну. Таким образом, с мартовских максимумов стоимость металла подешевела уже на 17,8%. В результате заметного снижения цен на базовый актив, акции медного гиганта Freeport-McMoran, имеющие высокую Beta к рынку и ценам на медь, обвалились на 8,0% и с июньских максимумов подешевели уже на 27,8%. Бумаги других медных корпораций также окрасились в красный цвет: Hudbay Minerals (-8,6%), Turquoise Hill Resources (-5,4%) и Southern Copper (-4,5%). Между тем доходности по казначейским облигациям США продолжили снижаться. Доходность по 10-летним бумагам опустилась на 11 б.п. до 3,16%. Таким образом, с недавних максимумов доходность по 10-леткам снизилась уже почти на 32 базисных пункта. Доходность по 30-летним бумагам опустилась на 9 б.п. до 3,25%.

>> Корпоративный блок

Курс акции крупнейшего производителя спортивных товаров Nike упал на 3,5% в ответ на понижение рейтинга акциям Компании с «покупать» до «нейтральный» инвестиционным банком Seaport. По мнению Seaport, растущая инфляция и проблемы в цепочках поставок окажут проблемы на финансовые результаты спортивного гиганта. С начала года акции Nike продемонстрировали динамику хуже рынка и опустились на 37%.

Снижение аналитиком инвестиционного банка Credit Suisse рекомендации по акциям химического гиганта Dow (-4,8%) с «neutral» до «underperform» оказало давление на котировки Компании.

Фондовые индексы	Регион	Посл. знач.	Изменение	
			За день	С начала года
Americas				
S&P 500	США	3 759,9	-0,13%	-21,11%
Dow Jones	США	30 483,1	-0,15%	-16,11%
NASDAQ	США	11 053,1	-0,15%	-29,35%
EMEA				
Euro Stoxx 50	Еврозона	3 464,6	-0,84%	-19,40%
FTSE 100	Великобритания	7 089,2	-0,88%	-4,00%
CAC 40	Франция	5 916,6	-0,81%	-17,28%
DAX	Германия	13 144,3	-1,11%	-17,25%
IBEX 35	Испания	8 145,4	-1,10%	-6,52%
FTSE MIB	Италия	21 788,6	-1,36%	-20,33%
Asia/Pacific				
Nikkei 225	Япония	26 140,1	-0,04%	-9,21%
Hang Seng	Гонконг	21 008,3	-2,56%	-10,21%
CSI 300	Китай	4 270,6	-1,27%	-13,56%
Shanghai	Китай	3 267,2	-1,20%	-10,24%
Sensex	Китай	51 822,5	-1,35%	-11,04%
Singapore	Сингапур	3 111,5	0,59%	-0,39%
Emerging markets				
Bovespa	Бразилия	99 522,3	-0,16%	-5,06%
RTSI\$	Россия	1 403,4	1,69%	-12,06%
NIFTY 50	Индия	15 413,3	-1,44%	-11,18%
TOP 40	ЮАР	59 414,8	-1,59%	-11,39%
Borsa Index	Турция	2 575,9	1,44%	38,66%
KASE	Казахстан	2 641,6	0,25%	-28,13%

Ежедневный обзор

23 июня 2022 г.

>> Валютный рынок

- Индекс доллара США (DXY), показывающий отношение доллара относительно корзины из шести мировых валют, просел на 0,2% до 104,2;
- Курс тенге к доллару США упал на 1,4% до 455,8.

>> Главные новости

- Спрос населения на золото в Казахстане в мае увеличился в 1,5 раза, продано более 92 кг в слитках – Нацбанк;
- Казахстан готов соединить свои транзитные маршруты с европейской транспортной сетью.

LIBOR (USD)

	Знач.	Значение на дату			
		1D	1W	1M	YTD
LIBOR Overnight	1,58%	1,57%	0,82%	0,82%	0,06%
LIBOR1M	1,64%	1,63%	1,51%	0,93%	0,10%
LIBOR3M	2,15%	2,12%	2,00%	1,48%	0,21%
LIBOR6M	2,84%	2,81%	2,67%	2,03%	0,26%
LIBOR12M	3,63%	3,62%	3,58%	2,74%	0,58%

Валютный рынок

	Знач.	Изменение валютных пар			
		1D	1W	1M	YTD
DXY	104,2	-0,2%	-0,9%	1,0%	8,9%
USD/KZT	455,8	-1,4%	-3,7%	-8,3%	-4,8%
USD/RUB	-	-	-	-	-
EUR/USD	1,06	0,4%	1,9%	0,1%	-7,0%
GBP/USD	1,23	-0,1%	1,7%	-1,7%	-9,4%
USD/JPY	136,24	0,1%	-1,3%	-6,5%	-18,4%

Долговой рынок

	Валюта	YTM	YTM на			
			1D	1W	1M	YTD
US Treasuries (10YR)	US\$	3,16%	3,27%	3,28%	2,78%	1,51%
US Treasuries (30YR)	US\$	3,25%	3,34%	3,33%	2,99%	1,90%
UK Gilts (30YR)	GBP	2,50%	2,65%	2,47%	1,87%	0,97%
Germany (10YR)	EUR	1,64%	1,77%	1,64%	0,94%	-0,18%
Russia (10YR)	RUB	8,94%	8,91%	9,12%	9,64%	8,37%
Kazakhstan (5YR)	US\$	3,73%	3,77%	3,68%	3,59%	1,39%

- **Спрос населения на золото в Казахстане в мае увеличился в 1,5 раза, продано более 92 кг в слитках - Нацбанк**

Казахстанцы в мае выкупили 3 316 золотых слитков общим весом 92,7 кг, сообщила пресс-служба Национального банка республики во вторник. В апреле 2022 года было выкуплено 3 698 мерных слитков общим весом 61,3 кг. Показатель в мае увеличился в 1,5 раза.

Золотые слитки представлены в пяти разновидностях: 5, 10, 20, 50 и 100 г. Наибольшей популярностью среди покупателей пользуется слиток весом 10 г. Их доля от общего объема продаж составляет 26% - 24 493 штуки. Далее следуют 20-граммовые - 20 385 штук (22%) и 5-граммовые - 19 468 штук (20%), 100-граммовые - 18 679 штук (20%), 50-граммовые - 11 520 штук (12%). В основном мерные слитки пользуются спросом в городах Алматы, Нур-Султан и Атырау.

С начала действия программы банками второго уровня (БВУ) и отдельными небанковскими обменными пунктами на обратный выкуп принято 13 692 мерных слитков общей массой 330 кг, что составляет 14% от общего объема реализации мерных слитков. Практически все принятые БВУ на обратный выкуп мерные слитки реализуются населению без обратной сдачи в филиалы Национального банка.

В настоящее время купить и обратно продать золотые слитки можно в расчетно-кассовых отделах ряда банков второго уровня, а также в отдельных небанковских обменных пунктах. Программа по продаже и выкупу мерных слитков аффинированного золота для населения была запущена Национальным банком в 2017 году. Всего с начала ее действия продано 94 545 золотых слитков общим весом 3,2 тонны.

Источник: Интерфакс-Казахстан, Bloomberg

- **Казахстан готов соединить свои транзитные маршруты с европейской транспортной сетью**

Казахстан готов соединить транзитные маршруты с TEN-T (Трансьевропейской транспортной сетью) для интеграции наземной торговли между Востоком и Западом, сообщил председатель Агентства по стратегическому планированию и реформам республики Асет Иргалиев.

По данным пресс-службы ведомства, Иргалиев принял участие в панельной сессии "Глобальные ворота" в Центральной Азии на форуме "Дни Европейского развития" в Брюсселе. В ходе своего выступления Иргалиев предложил Европейской комиссии начать обсуждение потенциальных транзитных узлов в Казахстане, которые могли бы стать частью "связности" в регионе. Иргалиев отметил, что к 2025 году Казахстан направит до \$20 млрд на создание новых сухопутных коридоров по всей стране.

"Казахстан имеет самую развитую и привлекательную многовекторную транспортную систему в Центральной Азии. Мы готовы соединить наши транзитные маршруты с TEN-T (Трансьевропейской транспортной сетью) для интеграции наземной торговли между Востоком и Западом", - сказал Иргалиев, слова которого приводит пресс-служба.

Источник: Интерфакс-Казахстан, Bloomberg

Ежедневный обзор

23 июня 2022 г.

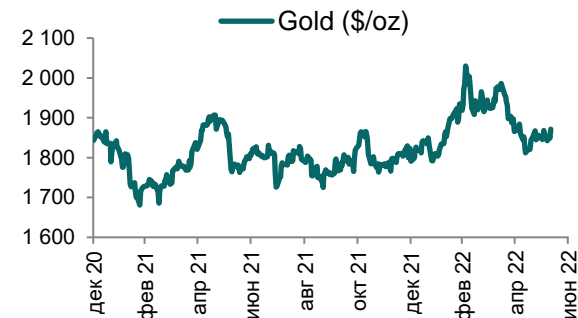
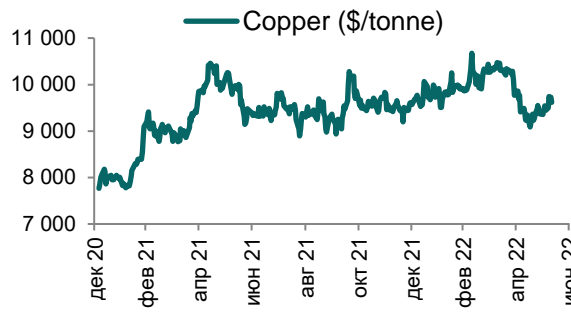
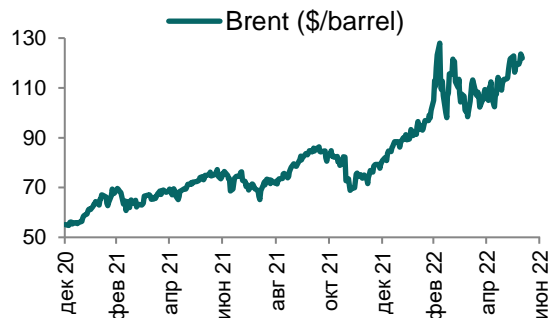
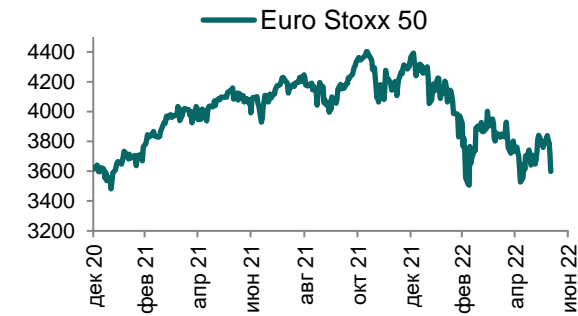
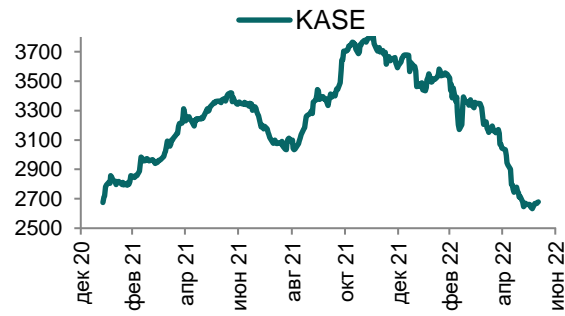
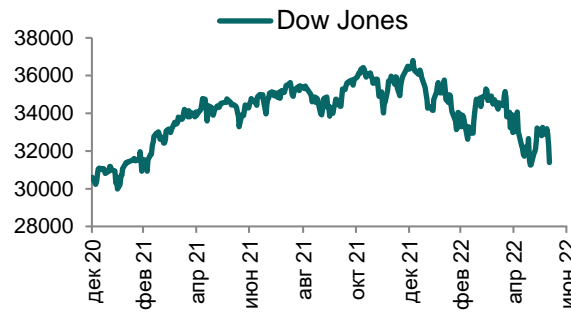
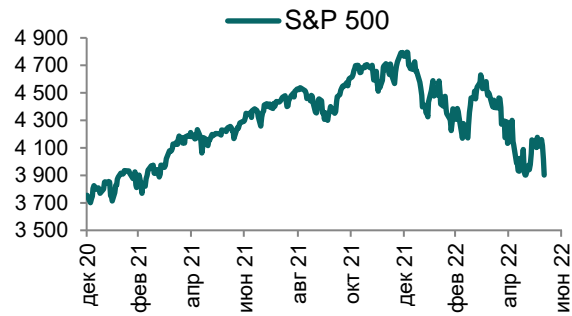
Таблица 1. Динамика изменения валют стран СНГ, развивающихся и развитых стран

Валютная пара (индекс)	Страна	Базовая ставка	Инфляция 2021	Доля в товарообороте*	Курс	1D	1W	1M	YTD
USD/RUB	Россия	9,50%	6,7%	23,6%	#N/A	#N/A	#N/A	#N/A	#N/A
USD/GEL	Грузия	11,00%	9,3%	-	2,9	-0,1%	0,7%	-1,9%	5,6%
USD/BYN	Беларусь	12,00%	10,0%	0,9%	2,75	1,9%	-5,9%	-4,8%	-7,2%
USD/KGS	Кыргызстан	14,00%	11,2%	0,9%	80,47	0,2%	-0,1%	-4,8%	5,0%
USD/TJS	Таджикистан	13,25%	8,0%	1,1%	11,43	0,0%	-2,2%	8,6%	-1,4%
USD/UZS	Узбекистан	17,00%	10,0%	3,6%	10 903,77	0,2%	0,7%	1,6%	-0,8%
USD/UAH	Украина	25,00%	9,3%	0,9%	29,40	0,0%	0,3%	0,5%	-7,8%
Развивающиеся страны									
USD/CNY	Китай	4,35%	0,9%	18,5%	6,70	-0,2%	0,2%	-0,8%	-5,4%
USD/BRL	Бразилия	12,75%	8,3%	0,2%	5,20	-1,3%	-2,8%	-7,6%	6,8%
USD/INR	Индия	4,90%	4,1%	2,2%	78,39	-0,4%	-0,4%	-1,1%	-5,4%
USD/ZAR	ЮАР	4,75%	4,6%	-	15,91	0,0%	0,5%	-1,4%	0,2%
USD/TRY	Турция	14,00%	19,4%	4,1%	17,34	0,0%	-0,4%	-8,0%	-30,4%
Развитые страны									
DXU	США	1,75%	4,7%	2,2%	104,20	-0,2%	-0,9%	2,3%	8,9%
USD/CAD	Канада	1,50%	3,4%	0,3%	1,29	-0,2%	0,2%	-0,8%	-2,4%
GBP/USD	Великобритания	1,25%	2,6%	1,2%	1,23	-0,1%	1,7%	-2,2%	-9,4%
USD/CHF	Швейцария	-0,25%	0,6%	1,2%	0,96	0,4%	4,0%	-0,2%	-5,4%
USD/JPY	Япония	-0,10%	-0,3%	1,0%	136,24	0,1%	-1,3%	-7,6%	-18,4%
USD/KRW	Южная Корея	1,75%	2,3%	2,5%	1 297,55	-0,3%	-0,6%	-2,3%	-9,1%

Источник: Bloomberg; *доля в товарообороте в торговле с Казахстаном (9M2021 г.)

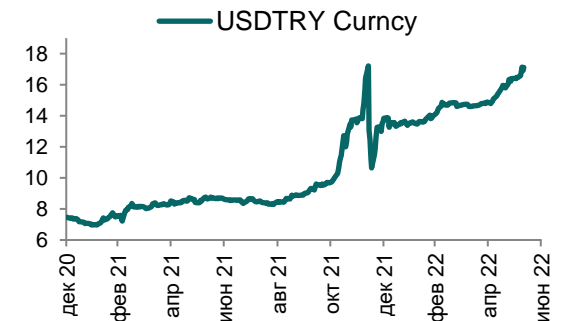
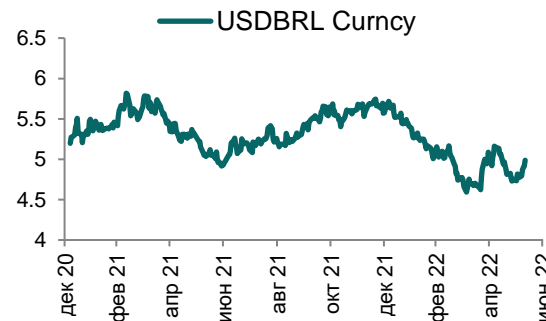
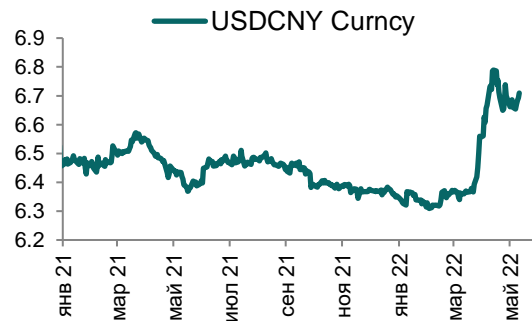
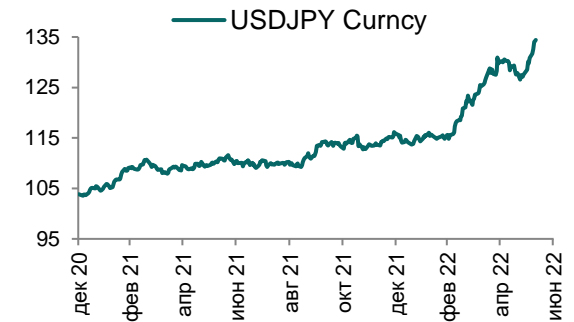
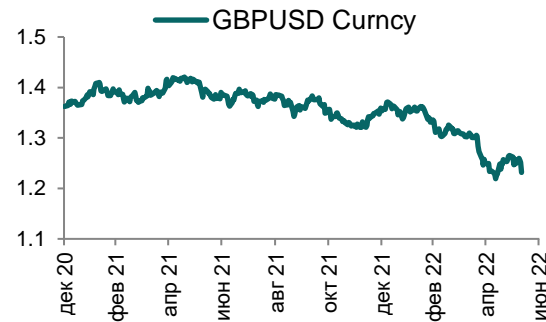
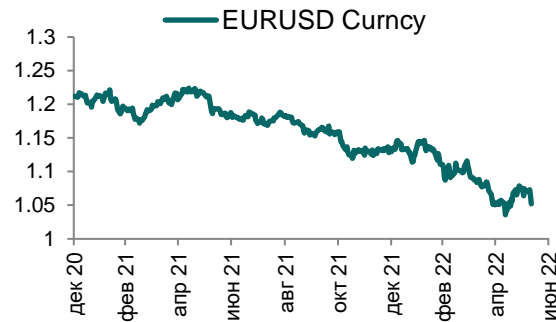
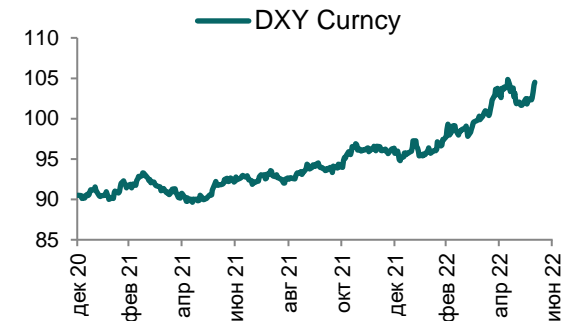
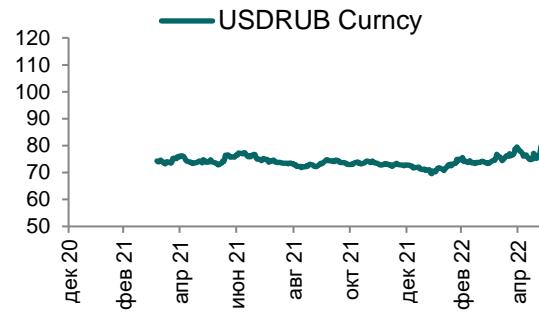
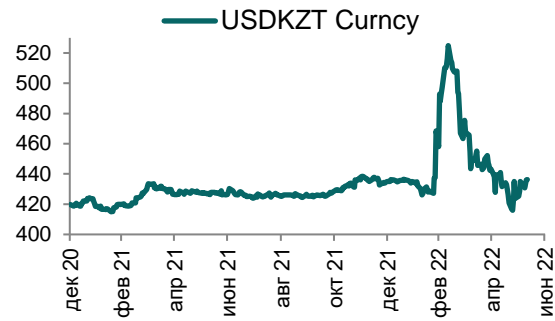
Ежедневный обзор

23 июня 2022 г.



Ежедневный обзор

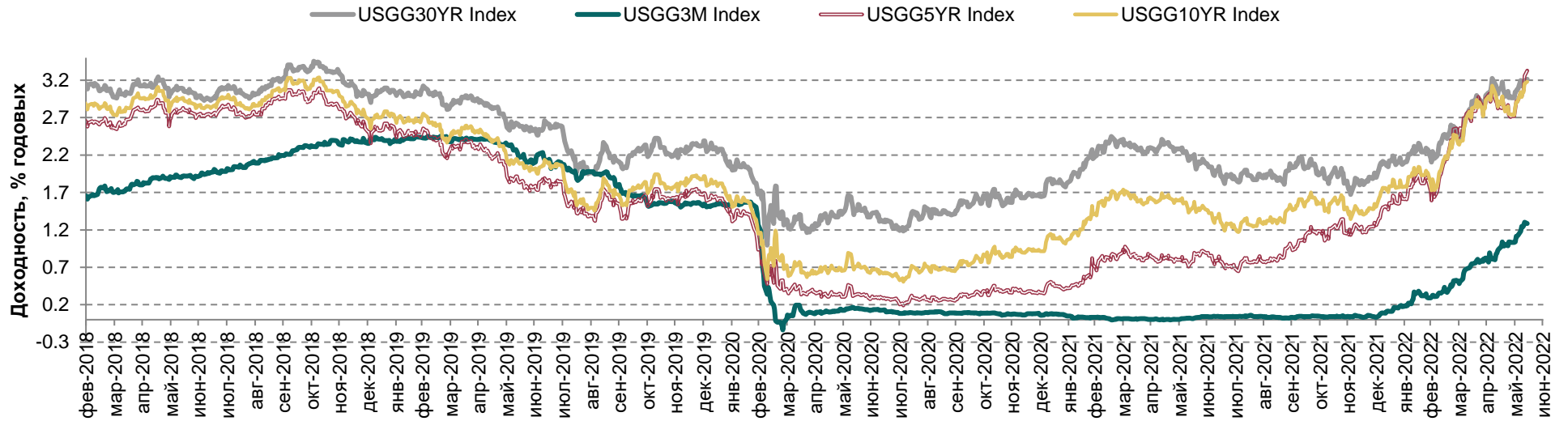
23 июня 2022 г.



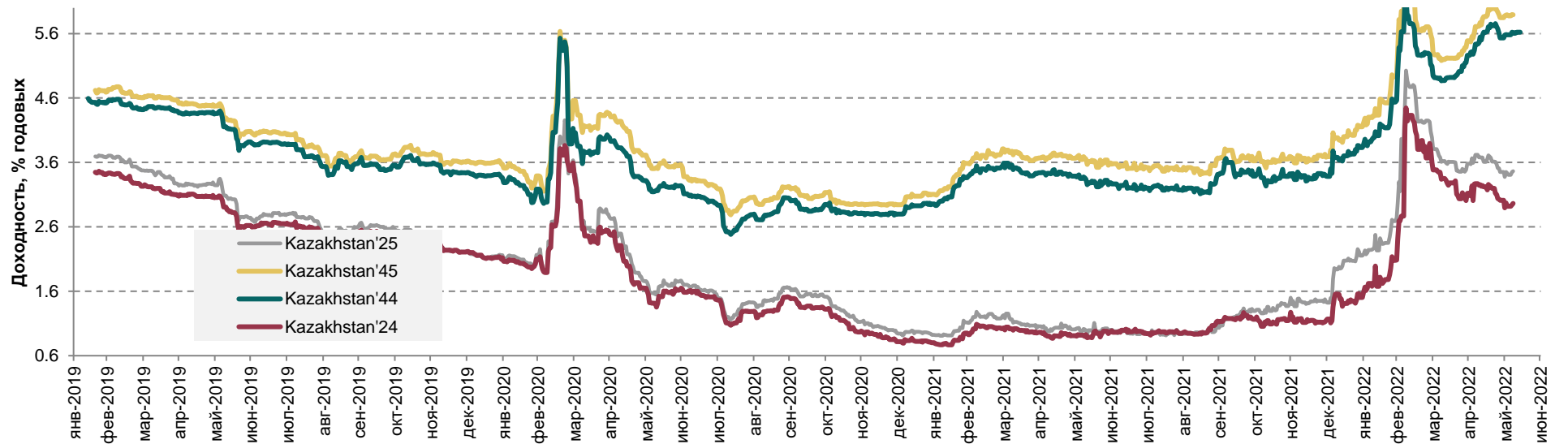
Ежедневный обзор

23 июня 2022 г.

Доходность государственных ценных бумаг США



Динамика доходностей суверенных облигаций РК



Динамика доходностей суверенных еврооблигаций России, Турции и Азербайджана

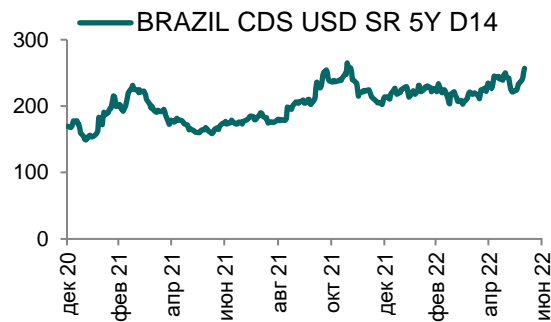
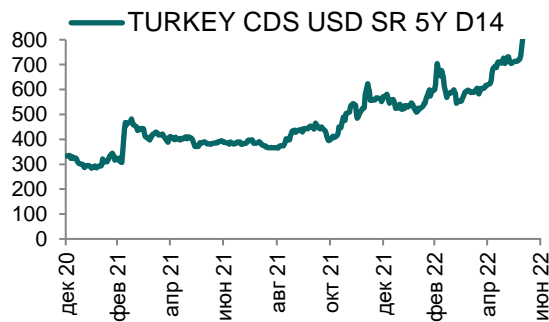
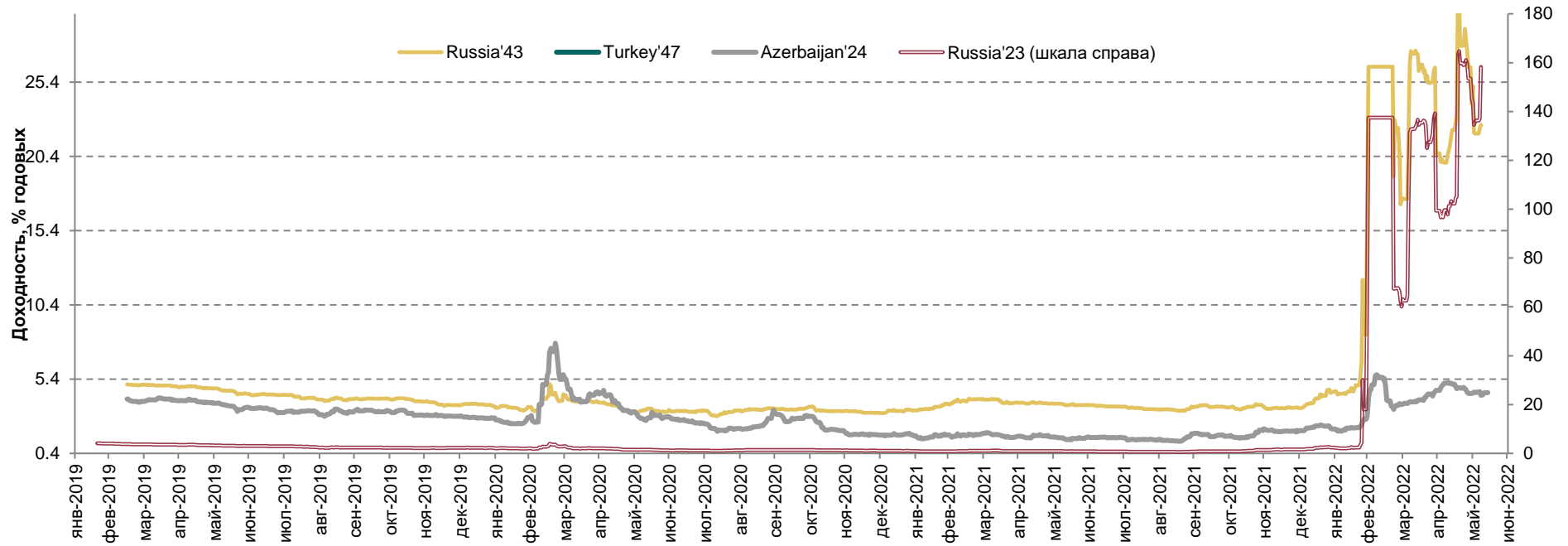


Таблица 2. Информация по казахстанским еврооблигациям

Выпуск	Валюта	Купон	Цена		Доходность		Сред		Дата погашения	Объем бумаг в обращении, млн.	Дюрация
			Покупка	Продажа	Покупка	Продажа	Z-Sprd	G-Sprd			
Республика Казахстан											
KAZAKS 0.6 09/30/26	EUR	0,60	91,68	95,99	2,67	1,57	-8,84	62,14	30.09.2026	500	4,16
KAZAKS 2 3/8 11/09/28	EUR	2,38	95,99	-	3,07	-	128,00	197,40	09.11.2028	525	-
KAZAKS 1 1/2 09/30/34	EUR	1,50	76,61	78,01	3,93	3,77	166,68	239,31	30.09.2034	650	10,61
KAZAKS 1.55 11/09/23	EUR	1,55	98,76	99,49	2,45	1,92	94,87	150,53	09.11.2023	525	1,37
KAZAKS 3 7/8 10/14/24	USD	3,88	101,90	102,19	3,03	2,90	6,63	9,27	14.10.2024	1500	2,22
KAZAKS 6 1/2 07/21/45	USD	6,50	107,24	107,93	5,92	5,87	306,24	258,18	21.07.2045	1500	12,01
KAZAKS 5 1/8 07/21/25	USD	5,13	104,52	105,20	3,58	3,35	51,74	41,34	21.07.2025	2500	2,82
KAZAKS 4 7/8 10/14/44	USD	4,88	90,35	91,15	5,64	5,57	276,05	226,89	14.10.2044	1000	12,93
НК КазМунайГаз											
KZOKZ 6 3/8 10/24/48	USD	6,38	91,08	92,35	7,13	7,01	424,28	379,98	24.10.2048	1500	12,01
KZOKZ 5 3/4 04/19/47	USD	5,75	84,70	86,11	7,06	6,93	414,18	368,08	19.04.2047	1250	12,06
KZOKZ 5 3/8 04/24/30	USD	5,38	92,80	93,87	6,56	6,38	359,09	336,12	24.04.2030	1250	6,22
KZOKZ 3 1/2 04/14/33	USD	3,50	76,52	77,59	6,56	6,40	357,27	337,37	14.04.2033	750	8,48
KZOKZ 4 3/4 04/19/27	USD	4,75	92,50	93,56	6,58	6,31	351,52	331,25	19.04.2027	1000	4,21
KZOKZ 4 3/4 04/24/25	USD	4,75	95,30	96,15	6,57	6,23	339,53	332,43	24.04.2025	500	2,62
Самрук Казына											
SAMRUK 2 10/28/26	USD	2,00	87,09	87,99	5,34	5,09	228,59	211,15	28.10.2026	500	4,09
КазТрансГаз											
KZTGKZ 4 3/8 09/26/27	USD	4,38	89,89	91,03	6,67	6,40	360,76	339,30	26.09.2027	706	4,56
Казахстан ТемирЖолы											
KTZKZ 3.638 06/20/22	CHF	3,64	99,14	99,75	33,84	12,31	1372,53	1309,62	20.06.2022	185	0,03
KTZKZ 3 1/4 12/05/23	CHF	3,25	92,81	94,16	8,59	7,53	713,88	759,09	05.12.2023	250	1,34
KTZKZ 6.95 07/10/42	USD	6,95	94,39	95,93	7,49	7,34	449,73	398,76	10.07.2042	883	10,19
Банк Развития Казахстана											
DBKAZ 4 1/8 12/10/22	USD	4,13	99,40	100,58	5,36	2,94	100,71	121,08	10.12.2022	564	0,49
DBKAZ 2.95 05/06/31	USD	2,95	76,87	78,07	6,40	6,19	339,74	318,85	06.05.2031	500	7,46
ForteBank											
ALLIBK 14 06/30/22	USD	14,00	100,03	100,73	12,60	0,84	2929,23	1,35	30.06.2022	75	0,06
ТенгизШевройл											
TENGIZ 4 08/15/26	USD	4,00	88,89	90,23	7,30	6,88	406,28	391,39	15.08.2026	1000	3,48
TENGIZ 3 1/4 08/15/30	USD	3,25	78,32	78,61	6,74	6,69	389,71	367,38	15.08.2030	750	6,78
TENGIZ 2 5/8 08/15/25	USD	2,63	87,77	89,07	6,98	6,48	364,33	353,99	15.08.2025	500	2,94

Ежедневный обзор

23 июня 2022 г.

Таблица 3. Информация по узбекским еврооблигациям

Выпуск	Валюта	Купон	Цена		Доходность		Спред		Дата погашения	Объем бумаг в обращении, млн.	Дюрация
			Покупка	Продажа	Покупка	Продажа	Z-Sprd	G-Sprd			
Республика Узбекистан											
UZBEK 4,75 2024	USD	4,75%	98,06	98,80	5,98	5,50	236,86	264,56	20.02.2024	500	1,57
UZBEK 5,375 2029	USD	5,38%	93,62	94,56	6,57	6,39	339,49	315,97	20.02.2029	500	5,39
UZBEK 3,7 2030	USD	3,70%	80,48	81,65	6,77	6,56	363,45	341,29	25.11.2030	555	6,93
НБ Республики Узбекистан											
NBUZB 4,85 2025	USD	4,85%	91,84	93,17	7,65	7,17	431,63	421,85	21.10.2025	300	2,98
Узпромстройбанк											
SQBNZU 5,75 2024	USD	5,75%	91,62	93,54	9,65	8,71	543,92	547,20	02.12.2024	300	2,22
Ипотека Банк											
IPTBZU 5,5 2025	USD	5,50%	88,28	90,54	9,59	8,75	552,65	542,31	19.11.2025	300	3,00

Таблица 4. Информация по отслеживаемым еврооблигациям

Выпуск	Валюта	Купон	Цена		Доходность		Спред		Дата погашения	Объем бумаг в обращении, млн.	Дюрация
			Покупка	Продажа	Покупка	Продажа	Z-Sprd	OAS-Sprd			
Отслеживаемые облигации											
SEASPAN CORP	USD	5,50%	86,33	86,63	8,06	7,99	495,78	471,45	01.08.2029	750	5,53
GRUPO AXO SA DE CV	USD	5,75%	87,83	88,91	9,49	9,13	594,88	581,64	08.06.2026	325	3,42
CYDSA SAB DE CV	USD	6,25%	92,20	93,28	8,08	7,82	471,88	444,31	04.10.2027	402	4,33
BUKIT MAKMUR MANDIRI UTA	USD	7,75%	89,53	90,72	11,32	10,89	768,31	757,04	10.02.2026	400	2,97
EMPRESA ELECTRICA COCHRA	USD	5,50%	90,92	92,69	9,46	8,64	547,22	543,80	14.05.2027	315	2,33
GRUPO UNICOMER CO LTD	USD	7,88%	96,02	97,22	10,35	9,59	633,12	655,50	01.04.2024	350	1,60
IOCHPE-MAX/MAX WHEELS MX	USD	5,00%	87,07	88,26	7,77	7,50	442,45	419,52	07.05.2028	400	4,90
ADECOAGRO SA	USD	6,00%	95,82	96,67	6,96	6,76	365,88	322,89	21.09.2027	500	4,36

Кривая доходности ГЦБ

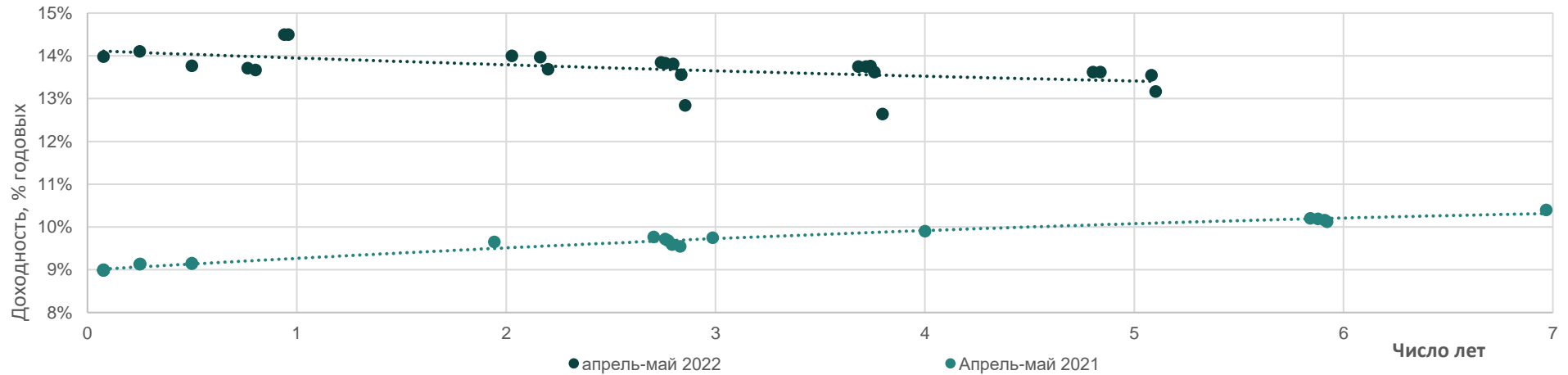


Таблица 5. Последние размещения нот и ГЦБ

Эмитент	Тикер	Доходность	Лет до погашения*	Дата размещения
Краткосрочные ноты				
Национальный Банк РК	NTK028_2792	13,98%	0,08	23-май-2022
Национальный Банк РК	NTK029_2776	10,23%	0,08	21-фев-2022
Национальный Банк РК	NTK091_2789	14,11%	0,25	4-май-2022
Национальный Банк РК	NTK092_2717	9,13%	0,25	4-май-2021
Национальный Банк РК	NTK182_2781	13,77%	0,50	18-мар-2022
Национальный Банк РК	NTK364_2651	10,69%	1,00	17-июн-2020
Ценные бумаги Министерства Финансов				
Министерство Финансов	MUM144_0003	14,50%	0,9	25-май-2022
Министерство Финансов	MUM120_0017	13,62%	4,8	25-май-2022
Министерство Финансов	MUM180_0001	14,00%	2,0	25-май-2022
Министерство Финансов	MUM144_0003	14,50%	0,9	18-май-2022
Министерство Финансов	MUM120_0017	13,62%	4,8	18-май-2022
Министерство Финансов	MOM048_0052	13,75%	3,7	18-май-2022
Министерство Финансов	MOM036_0091	13,85%	2,7	18-май-2022
Министерство Финансов	MUM180_0001	14,00%	2,0	11-май-2022
Министерство Финансов	MUM144_0003	14,50%	1,0	11-май-2022
Министерство Финансов	MOM036_0091	13,83%	2,8	11-май-2022
Министерство Финансов	MOM048_0052	13,75%	3,7	5-май-2022
Министерство Финансов	MUM120_0017	13,62%	4,8	5-май-2022
Министерство Финансов	MUM132_0006	13,76%	3,2	28-апр-2022
Министерство Финансов	MOM048_0052	13,79%	3,7	27-апр-2022

Ежедневный обзор

23 июня 2022 г.

Министерство Финансов	MUM180_0002	13,97%	2,2	27-апр-2022
Министерство Финансов	MOM036_0091	13,81%	2,8	27-апр-2022
Министерство Финансов	MOM048_0052	13,62%	3,8	20-апр-2022
Министерство Финансов	MUM072_0013	13,55%	5,1	20-апр-2022
Министерство Финансов	MUM072_0013	13,17%	5,1	13-апр-2022
Министерство Финансов	MUM180_0002	13,69%	2,2	13-апр-2022
Министерство Финансов	MOM036_0091	13,56%	2,8	13-апр-2022
Министерство Финансов	MOM036_0091	12,84%	2,9	6-апр-2022
Министерство Финансов	MOM048_0052	12,64%	3,8	6-апр-2022
Министерство Финансов	MUM072_0013	12,50%	5,1	29-мар-2022
Министерство Финансов	MOM036_0091	12,71%	2,9	29-март-2022
Министерство Финансов	MUM072_0013	12,50%	5,1	29-март-2022
Министерство Финансов	MOM048_0052	12,59%	3,8	24-март-2022
Министерство Финансов	MUM072_0013	12,63%	5,2	24-март-2022
Министерство Финансов	MKM012_0150	13,70%	0,9	16-март-2022
Министерство Финансов	MOM036_0091	12,72%	2,9	16-март-2022
Министерство Финансов	MOM048_0052	12,67%	3,9	16-март-2022
Министерство Финансов	MUM096_0011	13,21%	6,7	2-март-2022
Министерство Финансов	MUM180_0016	12,91%	14,9	2-март-2022
Министерство Финансов	MUM180_0015	11,10%	14,5	23-февр.-2022
Министерство Финансов	MUM096_0012	10,97%	7,4	23-февр.-2022
Министерство Финансов	MUM180_0002	10,73%	2,4	16-февр.-2022
Министерство Финансов	MUM120_0019	11,04%	9,1	16-февр.-2022
Министерство Финансов	MOM036_0091	10,75%	3,0	9-февр.-2022
Министерство Финансов	MUM132_0007	10,99%	10,5	9-февр.-2022
Министерство Финансов	MUM096_0013	11,00%	8,0	2-февр.-2022
Министерство Финансов	MUM156_0007	11,00%	12,0	2-февр.-2022
Министерство Финансов	MUM180_0016	11,05%	15,0	26-январ.-2022
Министерство Финансов	MUM072_0013	10,90%	5,3	26-январ.-2022
Министерство Финансов	MKM012_0150	10,30%	1,0	20-январ.-2022
Министерство Финансов	MOM048_0052	10,67%	4,0	19-январ.-2022
Министерство Финансов	MUM144_0009	10,87%	11,6	19-январ.-2022
Министерство Финансов	MUM096_0011	10,75%	6,8	12-январ.-2022
Министерство Финансов	MUM096_0012	10,75%	7,6	5-январ.-2022
Министерство Финансов	MUM120_0019	10,78%	9,2	20-дек.-2021
Министерство Финансов	MUM096_0012	10,75%	7,6	13-дек.-2021
Министерство Финансов	MUM120_0016	10,59%	3,5	10-дек.-2021
Министерство Финансов	MUM132_0007	10,81%	10,6	8-дек.-2021
Министерство Финансов	MUM180_0001	10,40%	2,5	29-нояб.-2021
Министерство Финансов	MUM180_0015	10,87%	14,7	29-нояб.-2021
Министерство Финансов	MOM060_0052	10,69%	4,7	26-нояб.-2021
Министерство Финансов	MUM168_0005	10,85%	13,3	24-нояб.-2021
Министерство Финансов	MUM072_0013	10,69%	5,5	22-нояб.-2021
Министерство Финансов	MOM060_0052	10,69%	4,7	19-нояб.-2021

Ежедневный обзор

23 июня 2022 г.

Министерство Финансов	MUM120_0019	10,78%	9,3	19-нояб.-2021
Министерство Финансов	MUM156_0002	10,40%	1,7	17-нояб.-2021
Министерство Финансов	MUM132_0007	10,81%	10,7	17-нояб.-2021
Министерство Финансов	MUM120_0016	10,59%	3,5	15-нояб.-2021
Министерство Финансов	MUM144_0009	10,83%	11,8	15-нояб.-2021
Министерство Финансов	MUM180_0015	10,87%	14,8	12-нояб.-2021
Министерство Финансов	MOM060_0052	10,69%	4,7	10-нояб.-2021
Министерство Финансов	MUM132_0007	10,81%	10,7	10-нояб.-2021
Министерство Финансов	MUM096_0012	10,75%	7,7	8-нояб.-2021
Министерство Финансов	MUM084_0017	10,48%	2,2	5-нояб.-2021
Министерство Финансов	MUM156_0007	10,83%	12,3	3-нояб.-2021
Министерство Финансов	MUM084_0018	10,72%	6,4	1-нояб.-2021
Министерство Финансов	MUM120_0016	10,54%	3,6	29-окт.-2021
Министерство Финансов	MOM060_0052	10,68%	4,8	27-окт.-2021
Министерство Финансов	MUM180_0015	10,82%	14,8	25-окт.-2021
Министерство Финансов	MUM168_0005	10,80%	13,4	22-окт.-2021
Министерство Финансов	MUM180_0001	10,41%	2,6	20-окт.-2021
Министерство Финансов	MUM072_0013	10,65%	5,6	18-окт.-2021
Министерство Финансов	MUM156_0002	10,16%	1,8	15-окт.-2021
Министерство Финансов	MUM132_0007	10,74%	10,8	15-окт.-2021
Министерство Финансов	MOM060_0052	10,59%	4,8	13-окт.-2021
Министерство Финансов	MUM144_0009	10,76%	11,9	11-окт.-2021
Министерство Финансов	MUM096_0012	10,66%	7,8	8-окт.-2021
Министерство Финансов	MUM168_0005	10,79%	13,4	4-окт.-2021
Министерство Финансов	MUM120_0016	10,45%	3,7	1-окт.-2021
Министерство Финансов	MUM180_0001	10,40%	2,6	29-сент.-2021
Министерство Финансов	MOM060_0052	10,56%	4,9	27-сент.-2021
Министерство Финансов	MUM144_0009	10,76%	11,9	24-сент.-2021
Министерство Финансов	MUM156_0007	10,77%	12,4	22-сент.-2021
Министерство Финансов	MUM180_0015	10,81%	14,9	20-сент.-2021
Министерство Финансов	MUM072_0013	10,59%	5,7	17-сент.-2021
Министерство Финансов	MUM096_0012	10,66%	7,9	15-сент.-2021
Министерство Финансов	MUM084_0018	10,56%	6,6	13-сент.-2021
Министерство Финансов	MUM120_0016	10,43%	3,7	10-сент.-2021
Министерство Финансов	MUM120_0019	10,64%	9,5	8-сент.-2021
Министерство Финансов	MOM060_0052	10,47%	4,9	6-сент.-2021
Министерство Финансов	MUM132_0007	10,67%	10,9	3-сент.-2021
Министерство Финансов	MUM096_0012	10,58%	7,9	27-авг.-2021
Министерство Финансов	MUM180_0015	10,78%	5,0	25-авг.-2021
Министерство Финансов	MUM144_0009	10,69%	11,6	23-авг.-2021
Министерство Финансов	MUM168_0005	10,75%	13,6	18-авг.-2021
Министерство Финансов	MOM060_0052	10,50%	7,0	16-авг.-2021
Министерство Финансов	MUM120_0016	10,36%	3,8	13-авг.-2021
Министерство Финансов	MUM156_0007	10,72%	12,5	11-авг.-2021

Ежедневный обзор

23 июня 2022 г.

Министерство Финансов	MUM060_0052	10,50%	7,0	4-авг.-2021
Министерство Финансов	MUM072_0013	10,50%	5,8	2-авг.-2021
Министерство Финансов	MUM168_0005	10,75%	13,6	30-июл-2021
Министерство Финансов	MUM084_0018	10,51%	6,7	30-июл-2021
Министерство Финансов	MUM132_0007	10,65%	11,0	29-июл-2021
Министерство Финансов	MUM120_0016	10,30%	3,8	29-июл-2021
Министерство Финансов	MUM096_0012	10,55%	8,0	28-июл-2021
Министерство Финансов	MUM180_0001	10,10%	2,8	28-июл-2021
Министерство Финансов	MUM120_0016	10,26%	3,8	27-июл-2021
Министерство Финансов	MUM132_0007	10,65%	11,0	26-июл-2021
Министерство Финансов	MUM180_0013	10,67%	11,7	23-июл-2021
Министерство Финансов	MUM120_0016	10,07%	3,8	23-июл-2021
Министерство Финансов	MUM180_0013	10,67%	11,7	21-июл-2021
Министерство Финансов	MUM072_0013	10,46%	5,8	19-июл-2021
Министерство Финансов	MUM180_0013	10,67%	11,7	16-июл-2021
Министерство Финансов	MUM072_0013	10,49%	5,8	14-июл-2021
Министерство Финансов	MUM156_0007	10,70%	12,6	12-июл-2021
Министерство Финансов	MUM084_0018	10,51%	6,77	7-июл-2021
Министерство Финансов	MUM120_0016	10,07%	3,90	2-июл-2021
Министерство Финансов	MUM240_0001	10,55%	10,82	30-июн-2021
Министерство Финансов	MUM084_0018	10,48%	6,79	29-июн-2021
Министерство Финансов	MUM180_0001	9,60%	2,90	25-июн-2021
Министерство Финансов	MUM072_0013	10,48%	5,92	18-июн-2021
Министерство Финансов	MUM168_0005	10,70%	13,74	16-июн-2021
Министерство Финансов	MUM072_0013	10,45%	5,93	14-июн-2021
Министерство Финансов	MUM120_0016	9,97%	3,96	11-июн-2021
Министерство Финансов	MUM156_0007	10,65%	12,70	9-июн-2021
Министерство Финансов	MUM144_0003	9,68%	1,88	7-июн-2021
Министерство Финансов	MUM120_0016	10,02%	3,7	4-июнь-2021
Министерство Финансов	MUM180_0013	10,64%	11,8	2-июнь-2021
Министерство Финансов	MUM180_0012	10,50%	8,7	31-май-2021
Министерство Финансов	MUM120_0016	9,90%	4,0	28-май-2021
Министерство Финансов	MUM180_0001	9,75%	3,0	26-май-2021
Министерство Финансов	MUM120_0019	10,49%	9,8	25-май-2021
Министерство Финансов	MUM084_0018	10,40%	6,9	21-май-2021
Министерство Финансов	MUM072_0013	10,40%	6	19-май-2021
Министерство Финансов	MUM084_0017	9,77%	2,7	18-май-2021
Министерство Финансов	MUM144_0003	9,65%	1,94	17-май-2021
Министерство Финансов	MUM168_0005	10,62%	13,83	14-май-2021
Министерство Финансов	MUM084_0018	10,40%	6,92	12-май-2021
Министерство Финансов	MUM180_0012	10,45%	8,76	5-май-2021
Министерство Финансов	MUM120_0017	10,20%	5,84	4-май-2021
Министерство Финансов	MUM084_0017	9,72%	2,76	28-апр.-2021
Министерство Финансов	MUM084_0018	10,40%	6,97	26-апр.-2021

Ежедневный обзор

23 июня 2022 г.

Министерство Финансов	MUM084_0017	9,68%	2,77	23-апр.-2021
Министерство Финансов	MUM120_0017	10,19%	5,88	21-апр.-2021
Министерство Финансов	MUM156_0007	10,58%	12,84	19-апр.-2021
Министерство Финансов	MUM084_0017	9,59%	2,79	16-апр.-2021
Министерство Финансов	MUM180_0013	10,56%	11,98	14-апр.-2021
Министерство Финансов	MUM084_0018	10,40%	7,01	12-апр.-2021
Министерство Финансов	MUM120_0017	10,16%	5,91	9-апр.-2021
Министерство Финансов	MUM180_0012	10,35%	8,84	7-апр.-2021
Министерство Финансов	MUM120_0017	10,12%	5,92	5-апр.-2021
Министерство Финансов	MUM084_0017	9,55%	2,83	2-апр.-2021
Министерство Финансов	MUM180_0012	10,25%	8,86	30-мар.2021
Министерство Финансов	MUM084_0017	9,47%	2,84	29-мар.2021
Министерство Финансов	MUM132_0003	9,25%	1	26-мар.2021
Министерство Финансов	MUM084_0017	9,41%	2,85	25-мар.2021
Министерство Финансов	MUM084_0017	9,36%	2,87	18-мар.2021
Министерство Финансов	MUM120_0019	10,30%	10,01	17-мар.2021
Министерство Финансов	MUM120_0016	9,37%	4,21	12-мар.2021
Министерство Финансов	MUM168_0005	10,25%	14,01	10-мар.2021
Министерство Финансов	MUM084_0017	9,27%	2,9	09-мар.2021
Министерство Финансов	MUM084_0017	9,26%	2,91	05-мар.2021
Министерство Финансов	MUM084_0017	9,26%	2,91	03-мар.2021
Министерство Финансов	MUM156_0007	10,13%	12,98	01-мар.2021
Министерство Финансов	MKM012_0149	8,99%	0,9	26-февр.2021
Министерство Финансов	MUM120_0016	9,38%	4,25	26-февр.2021
Министерство Финансов	MUM156_0002	9,17%	2,4	25-февр.2021
Министерство Финансов	MUM084_0017	9,30%	2,93	24-февр.2021
Министерство Финансов	MUM180_0012	10,05%	8,95	23-февр.2021
Министерство Финансов	MUM156_0002	9,19%	2,41	19-февр.2021
Министерство Финансов	MUM156_0007	10,12%	13,01	17-февр.2021
Министерство Финансов	MKM012_0149	9,14%	0,94	12-февр.2021
Министерство Финансов	MUM096_0011	10,07%	7,72	8-февр.2021
Министерство Финансов	MUM120_0016	9,77%	4,31	5-февр.2021
Министерство Финансов	MUM180_0011	10,00%	8,53	3-февр.2021
Министерство Финансов	MUM120_0017	9,99%	6,09	1-февр.2021
Министерство Финансов	MUM180_0001	9,57%	3,31	29-январ.2021
Министерство Финансов	MUM156_0002	9,47%	2,49	29-январ.2021
Министерство Финансов	MUM180_0013	10,40%	12,19	27-январ.2021
Министерство Финансов	MUM120_0017	10,03%	6,11	25-январ.2021
Министерство Финансов	MUM156_0002	9,58%	2,51	22-январ.2021
Министерство Финансов	MUM240_0001	10,21%	11,27	18-январ.2021
Министерство Финансов	MUM120_0017	10,10%	6,15	13-январ.2021
Министерство Финансов	MUM180_0001	10,00%	3,37	6-январ.2021

Источник: KASE, *лет до погашения с момента размещения

Таблица 6. Доля владения нот НБК нерезидентами, млрд. тенге

Дата	Доля владения нот НБК нерезидентами						Изменение (нерезиденты)
	Резиденты	Нерезиденты	Всего в обращении	Резиденты	Нерезиденты		
27.05.2022	1 585,22	150,76	1 735,99	91,3%	8,7%	-10,00	
20.05.2022	1 578,15	160,76	1 738,91	90,8%	9,2%	0,00	
13.05.2022	1 602,67	160,76	1 763,44	90,9%	9,1%	-20,00	
06.05.2022	1 598,97	180,76	1 779,73	89,8%	10,2%	18,75	
29.04.2022	1 610,90	162,01	1 772,92	90,9%	9,1%	0,00	
22.04.2022	1 552,75	162,01	1 714,76	90,6%	9,4%	17,91	
15.04.2022	1 435,62	144,1	1 579,72	90,9%	9,1%	14,09	
08.04.2022	1 390,41	130,01	1 520,42	91,4%	8,6%	15,00	
01.04.2022	1 354,55	115,01	1 469,56	92,2%	7,8%	40,00	
25.03.2022	1 250,90	75,01	1 325,91	94,3%	5,7%	-71,34	
18.03.2022	1 430,42	146,35	1 576,77	90,7%	9,3%	24,04	
11.03.2022	1 341,62	122,31	1 463,93	91,6%	8,4%	-55,06	
05.03.2022	1 683,99	177,37	1 861,36	90,5%	9,5%	-20,04	
25.02.2022	1 679,87	197,41	1 877,28	89,5%	10,5%	45,59	
18.02.2022	1 710,03	151,82	1 861,85	91,8%	8,2%	10,56	
11.02.2022	1 770,99	141,26	1 912,25	92,6%	7,4%	12,25	
04.02.2022	1 645,90	129,01	1 774,90	92,7%	7,3%	-13,03	
28.01.2022	1 639,32	142,04	1 781,36	92,0%	8,0%	2,00	
21.01.2022	1 693,79	140,04	1 833,83	92,4%	7,6%	10,09	
14.01.2022	1 618,00	129,95	1 747,96	92,6%	7,4%	-62,43	
06.01.2022	1 640,99	192,38	1 833,36	89,5%	10,5%	-18,92	
31.12.2021	1 938,48	211,3	2 149,78	90,2%	9,8%	-0,38	
24.12.2021	1 842,45	211,68	2 054,14	89,7%	10,3%	-4,20	
15.12.2021	1 899,57	215,88	2 115,45	89,8%	10,2%	-111,93	
10.12.2021	2 095,32	327,81	2 423,13	86,5%	13,5%	-45,31	
03.12.2021	2 275,47	373,12	2 648,59	85,9%	14,1%	0,45	
26.11.2021	2 152,41	372,67	2 525,08	85,2%	14,8%	-30,40	
19.11.2021	2 086,03	403,07	2 489,11	83,8%	16,2%	22,58	
12.11.2021	2 018,44	380,49	2 398,93	84,1%	15,9%	43,00	
05.11.2021	2 036,33	337,49	2 373,82	85,8%	14,2%	-108,72	
29.10.2021	2 546,32	446,21	2 992,54	85,1%	14,9%	25,45	
22.10.2021	2 416,90	420,76	2 837,66	85,2%	14,8%	51,15	
15.10.2021	2 425,02	369,61	2 794,62	86,8%	13,2%	-52,29	
08.10.2021	2 433,47	421,9	2 855,37	85,2%	14,8%	2,78	
01.10.2021	2 379,45	419,12	2 798,58	85,0%	15,0%	-52,09	
24.09.2021	2 535,46	471,21	3 006,67	84,3%	15,7%	85,48	
17.09.2021	2 432,57	385,73	2 818,29	86,3%	13,7%	33,05	

Ежедневный обзор

23 июня 2022 г.

10.09.2021	2 424,57	352,68	2 777,26	87,3%	12,7%	-67,52
03.09.2021	2 690,72	420,2	3 110,91	86,5%	13,5%	-9,88
27.08.2021	2 793,58	430,08	3 223,66	86,7%	13,3%	-35,00
20.08.2021	2 782,93	465,08	3 248,01	85,7%	14,3%	-11,87
13.08.2021	2 730,47	476,95	3 207,42	85,1%	14,9%	49,15
06.08.2021	2 779,62	427,8	3 207,42	86,7%	13,3%	-53,43
30.07.2021	2 899,72	481,23	3 380,95	85,8%	14,2%	-26,20
23.07.2021	3 007,80	507,43	3 515,23	85,6%	14,4%	-49,44
16.07.2021	3 028,90	556,87	3 585,77	84,5%	15,5%	19,00
09.07.2021	3 029,13	537,87	3 567,00	84,9%	15,1%	12,08
03.07.2021	3 017,83	525,79	3 543,62	85,2%	14,8%	11,11
25.06.2021	2 941,48	514,68	3 456,16	85,1%	14,9%	-57,66
18.06.2021	2 900,83	572,34	3 473,17	83,5%	16,5%	26,06
11.06.2021	2 945,94	546,28	3 492,22	84,4%	15,6%	-28,41
04.06.2021	2 899,15	574,69	3 473,84	83,5%	16,5%	63,04
28.05.2021	2 733,50	511,65	3 245,15	84,2%	15,8%	-27,09
21.05.2021	2 667,30	538,74	3 206,04	83,2%	16,8%	26,37
14.05.2021	2 583,91	512,37	3 096,28	83,5%	16,5%	56,68
06.05.2021	2 668,79	455,69	3 124,48	85,4%	14,6%	6,53
30.04.2021	3 036,14	449,16	3 485,31	87,1%	12,9%	48,61
23.04.2021	2 989,95	400,55	3 390,50	88,2%	11,8%	-104,03
16.04.2021	2 856,56	504,58	3 361,14	85,0%	15,0%	-32,78
09.04.2021	2 982,52	537,36	3 519,89	84,7%	15,3%	-9,34
02.04.2021	2 915,59	546,7	3 462,29	84,2%	15,8%	-18,26
26.03.2021	2 891,13	564,96	3 456,08	83,7%	16,3%	1,81
19.03.2021	3 103,20	563,15	3 666,17	84,6%	15,4%	39,58
12.03.2021	3 110,10	523,57	3 633,68	85,6%	14,4%	-32,05
05.03.2021	3 161,39	555,62	3 717,01	85,1%	14,9%	-44,62
26.02.2021	3 184,01	600,24	3 784,25	84,1%	15,9%	79,60
19.02.2021	3 157,94	520,64	3 678,58	85,8%	14,2%	14,79
12.02.2021	3 215,93	505,85	3 721,77	86,4%	13,6%	52,20
05.02.2021	3 265,40	453,65	3 719,05	87,8%	12,2%	65,81
29.01.2021	2 998,15	387,84	3 385,99	88,5%	11,5%	-11,49
22.01.2021	2 787,13	399,33	3 186,46	87,5%	12,5%	101,79
15.01.2021	2 710,42	297,54	3 007,96	90,1%	9,9%	-48,83
08.01.2021	2 421,39	346,37	2 767,76	87,5%	12,5%	-4,88
31.12.2020	2 703,94	351,25	3 055,19	88,5%	11,5%	34,55
25.12.2020	2 588,32	316,7	2 905,02	89,1%	10,9%	0,49
20.12.2020	2 549,40	316,21	2 865,61	89,0%	11,0%	-10,51
11.12.2020	2 448,78	326,72	2 775,50	88,2%	11,8%	32,94
04.12.2020	2 291,64	293,78	2 585,42	88,6%	11,4%	-0,85

Ежедневный обзор

23 июня 2022 г.

27.11.2020	2 568,28	294,63	2 862,91	89,7%	10,3%	11,38
20.11.2020	2 593,11	283,25	2 876,36	90,2%	9,8%	112,19
13.11.2020	2 700,93	171,06	2 871,99	94,0%	6,0%	-27,84
06.11.2020	2 709,74	198,9	2 908,64	93,2%	6,8%	1,91
30.10.2020	2 718,02	196,99	2 915,01	93,2%	6,8%	14,21
23.10.2020	2 957,30	182,78	3 140,08	94,2%	5,8%	-15,65
16.10.2020	3 063,48	198,43	3 261,91	93,9%	6,1%	46,78
09.10.2020	3 128,26	151,65	3 279,91	95,4%	4,6%	9,60
02.10.2020	3 185,66	142,05	3 327,71	95,7%	4,3%	13,49
25.09.2020	3 172,00	128,56	3 300,56	96,1%	3,9%	

Источник: Национальный Банк РК

Подготовлено АО «Halyk Global Markets»

АО «Halyk Finance»

Департамент исследований

E-mail

research@halykfinance.kz

Департамент продаж

E-mail

sales@halykfinance.kz

Адрес:

Halyk Finance
пр. Абая, 109 «В», 5 этаж
A05A1B4, Алматы, Республика Казахстан
Тел. +7 727 339 43 77
www.halykfinance.kz

Bloomberg

HLFN

Thomson Reuters

Halyk Finance

Factset

Halyk Finance

Capital IQ

Halyk Finance

Заявление об ограничении ответственности

Настоящая публикация носит исключительно информационный характер и не является предложением или попыткой со стороны АО «Halyk Finance» купить, продать или вступить в иную сделку в отношении каких-либо ценных бумаг и иных финансовых инструментов, на которые в настоящей публикации может содержаться ссылка, предоставить какие-либо инвестиционные рекомендации или услуги. Указанные предложения могут быть направлены исключительно в соответствии с требованиями применимого законодательства. Настоящая публикация основана на информации, которую мы считаем надежной, однако мы не утверждаем, что все приведенные сведения абсолютно точны. При этом, отмечаем, что прошлая доходность не является показателем доходности инвестиций в будущем. Мы не несем ответственности за использование клиентами информации, содержащейся в настоящей публикации, а также за сделки и операции с ценными бумагами и иными финансовыми инструментами, упоминающимися в ней. Мы не берем на себя обязательство регулярно обновлять информацию, которая содержится в настоящей публикации или исправлять возможные неточности. HF, его аффилированные и должностные лица, партнеры и сотрудники, в том числе лица, участвующие в подготовке и выпуске этого материала, оставляют за собой право участвовать в сделках в отношении упоминающихся в настоящей публикации ценных бумаг и иных финансовых инструментов. Также отмечаем, что на ценные бумаги и иные финансовые инструменты, рассматриваемые в настоящей публикации и номинированные в иностранной валюте, могут оказывать влияние обменные курсы валют. Изменение обменных курсов валют может вызвать снижение стоимости инвестиций в указанные активы. Следует иметь в виду, что инвестирование в Американские депозитарные расписки также подвержено риску изменения обменного курса валют, а инвестирование в казахстанские ценные бумаги и иные финансовые инструменты имеет значительный риск. В указанной связи, инвесторы до принятия решения об участии в сделках с ценными бумагами и иными финансовыми инструментами, рассматриваемыми в настоящей публикации, должны проводить собственное исследование относительно надежности эмитентов данных ценных бумаг и иных финансовых инструментов.

Настоящая информация не предназначена для публичного распространения и не может быть воспроизведена, передана или опубликована, целиком или по частям, без предварительного письменного разрешения АО «Halyk Finance».