



Ежедневный обзор

Падение рынка

6 июня 2022 г.

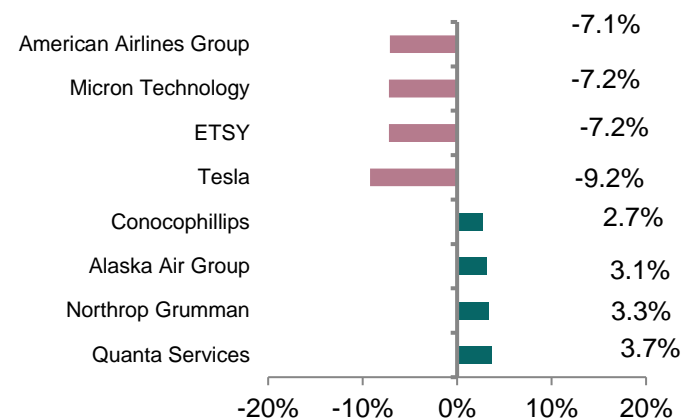
>> Падение рынка

Пятничное падение рынка не позволило индексам завершить минувшую пятидневку в положительной области. За последние девять недель рынок акций США снижался в восьми случаях. По итогам недельных торгов основные американские бенчмарки просели в пределах 1,2%. Положительную динамику удалось продемонстрировать лишь энергетическому сектору, поддержку которому оказала дорогая нефть. Несмотря на краткосрочный откат нефтяных котировок, который был связан с введением ЕС эмбарго на поставки нефти из России, «черное золото» нашло в себе силы восстановить утраченные позиции. В настоящий момент позитив по нефти сохраняется и в моменте эталонная смесь Brent торгуется на уровне \$121,7 (+0,9%) за баррель. Лидером снижения в пятницу стал сектор дискреционных товаров (-2,9%), опережающие темпы падения которого были связаны с обвалом котировок Tesla (-9,2%).

>> Нефть в зеленой зоне

Несмотря на распродажи на рынке акций США, нефть марки Brent выросла в пятницу на 1,8% до \$119,7 за баррель и в настоящий момент сохраняет позитивную динамику. Топливом для подъема рынка выступает снятие локдауна в Китае. После двух месяцев жесткого локдауна, крупнейшей мегаполис страны Шанхай возвращается к привычной жизни.

Лидеры и аутсайдеры индекса S&P 500



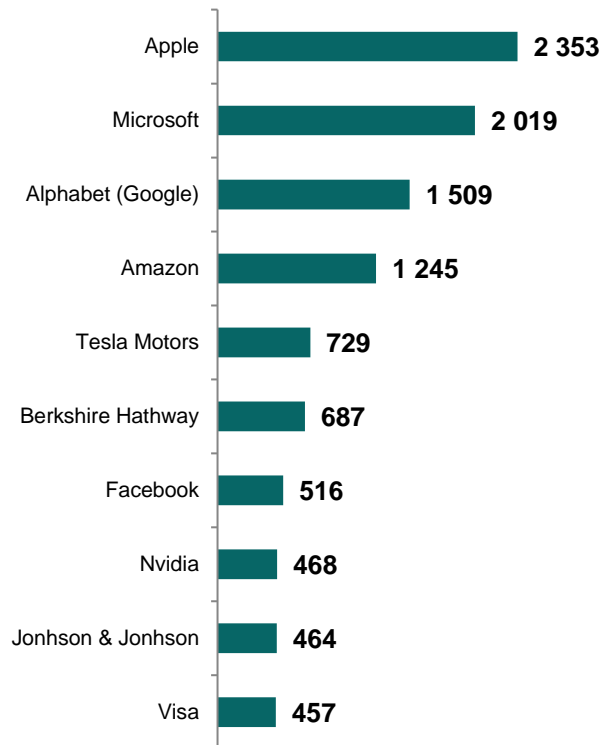
Товарный рынок

	Знач.	Изменение			
		1D	1W	1M	YTD
Brent	119,7	1,8%	0,2%	6,5%	53,9%
LME Copper	9 500	0,6%	1,3%	0,1%	-2,3%
Zinc	3 865	-1,3%	3,0%	-1,0%	9,4%
Gold	1 851,2	-0,9%	-0,1%	-1,4%	1,2%
Silver	21,9	-1,6%	-0,8%	-2,3%	-5,9%
Natural Gas	8,5	0,4%	-4,3%	-3,0%	128,5%
Aluminum	2 726	-2,2%	-5,1%	-6,5%	-2,9%

Ежедневный обзор

6 июня 2022 г.

>> Рыночная капитализация 10 крупнейших публичных компаний США, млрд. \$



>> Динамика изменения индекса S&P 500

	Изменение		Количество эмитентов	Вес, (%)
	в %	в пунктах		
S&P 500	-1,6%	-68,3	504	100%
Information Technology	-2,5%	-28,3	76	26,7%
Health Care	-1,1%	-6,7	65	14,8%
Financials	-1,5%	-7,1	66	11,3%
Consumer Discretionary	-2,9%	-13,1	60	10,4%
Communication Services	-2,4%	-8,8	26	8,7%
Industrials	-0,4%	-1,2	71	7,8%
Consumer Staples	-1,0%	-2,8	32	6,7%
Energy	1,4%	2,8	21	4,9%
Utilities	-0,4%	-0,5	29	3,1%
Real Estate	-1,2%	-1,3	30	2,8%
Materials	-1,1%	-1,4	28	2,8%

Ежедневный обзор

6 июня 2022 г.

>> Падение рынка

Пятничное падение рынка не позволило индексам завершить минувшую пятидневку в положительной области. За последние девять недель рынок акций США снижался в восьми случаях. По итогам недельных торгов основные американские бенчмарки просели в пределах 1,2%. Положительную динамику удалось продемонстрировать лишь энергетическому сектору, поддержку которому оказала дорогая нефть. Несмотря на краткосрочный откат нефтяных котировок, который был связан с введением ЕС эмбарго на поставки нефти из России, «черное золото» нашло в себе силы восстановить утраченные позиции. В настоящий момент позитив по нефти сохраняется и в моменте эталонная смесь Brent торгуется на уровне \$121,7 (+0,9%) за баррель. Лидером снижения в пятницу стал сектор дискреционных товаров (-2,9%), опережающие темпы падения которого были связаны с обвалом котировок Tesla (-9,2%). Резкое снижение стоимости акции крупнейшего производителя электрокаров произошло на информации о планах Компании сократить рабочий персонал на 10%. Между тем до открытия торгов был опубликован важный блок макроэкономической статистики. Так, количество новых рабочих мест, созданных в несельскохозяйственном секторе экономики, в мае, увеличилось на 390 тыс., превысив консенсус-прогноз аналитиков на уровне 328 тыс. Уровень безработицы сохранился на прежнем значении в 3,6%, в то время как эксперты ожидали его снижения до 3,5% (минимум с февраля 2020 года). Ирония сегодняшнего рынка заключается в том, что потенциальный выход слабой статистики по рынку труда США сумел бы усилить покупательские настроения, так как неудачные данные по занятости не позволяют ФРС США быть агрессивной в вопросе поднятия ставок.

>> Корпоративный блок

Котировки производителя полупроводниковой продукции Micron Technology вошли в число худших среди компонентов S&P 500 (-1,63%) и снизились на 7,2%. До открытия торгов стало известно, что аналитик инвестиционной Компании Piper Sandler (Harsh V Kumar) пересмотрел рекомендацию по акциям Компании с «neutral» до «underweight», понизив целевую цену с \$90 до \$70.

Фондовые индексы	Регион	Посл. знач.	Изменение	
			За день	С начала года
Americas				
S&P 500	США	4 108,5	-1,63%	-13,80%
Dow Jones	США	32 899,7	-1,05%	-9,46%
NASDAQ	США	12 012,7	-2,47%	-23,22%
EMEA				
Euro Stoxx 50	Еврозона	3 783,7	-0,30%	-11,98%
FTSE 100	Великобритания	7 533,0	-0,98%	2,01%
CAC 40	Франция	6 485,3	-0,23%	-9,33%
DAX	Германия	14 460,1	-0,17%	-8,97%
IBEX 35	Испания	8 724,8	-0,22%	0,13%
FTSE MIB	Италия	24 166,7	-1,06%	-11,63%
Asia/Pacific				
Nikkei 225	Япония	27 844,3	0,30%	-3,29%
Hang Seng	Гонконг	21 082,1	-1,00%	-9,90%
CSI 300	Китай	4 089,6	0,16%	-17,22%
Shanghai	Китай	3 195,5	0,42%	-12,21%
Sensex	Китай	55 769,2	-0,09%	-4,27%
Singapore	Сингапур	3 222,2	-0,30%	3,15%
Emerging markets				
Bovespa	Бразилия	111 102,3	-1,15%	5,99%
RTSI\$	Россия	1 199,6	0,29%	-24,83%
NIFTY 50	Индия	16 584,3	-0,26%	-4,44%
TOP 40	ЮАР	64 319,0	-0,17%	-4,08%
Borsa Index	Турция	2 601,6	1,28%	40,05%
KASE	Казахстан	2 632,5	-0,46%	-28,37%

Ежедневный обзор

6 июня 2022 г.

>> Валютный рынок

- Индекс доллара США (DXY), показывающий отношение доллара относительно корзины из шести мировых валют, укрепился на 0,3% до 102,1;
- Курс тенге к доллару США подрос на 0,2% до 434,2.

>> Главные новости

- Поправки в Конституцию поддержали 74,8% казахстанцев, против проголосовали 25,2% - exit-poll института "Общественное мнение";
- Банк развития Казахстана больше не будет кредитовать проекты в рамках ГЧП.

LIBOR (USD)

	Знач.	Значение на дату			
		1D	1W	1M	YTD
LIBOR Overnight	0,82%	0,82%	0,82%	0,33%	0,06%
LIBOR1M	1,12%	1,12%	1,02%	0,80%	0,10%
LIBOR3M	1,63%	1,61%	1,55%	1,33%	0,21%
LIBOR6M	2,11%	2,11%	2,05%	1,91%	0,26%
LIBOR12M	2,78%	2,74%	2,68%	2,63%	0,58%

Валютный рынок

	Знач.	Изменение валютных пар			
		1D	1W	1M	YTD
DXY	102,1	0,3%	0,5%	-1,3%	6,8%
USD/KZT	434,2	0,2%	0,2%	0,8%	0,1%
USD/RUB	-	-	-	-	-
EUR/USD	1,07	-0,2%	-0,1%	1,9%	-5,7%
GBP/USD	1,25	-0,7%	-1,1%	0,0%	-7,7%
USD/JPY	130,88	-0,8%	-3,0%	-0,5%	-13,7%

Долговой рынок

	Валюта	YTM	YTM на			
			1D	1W	1M	YTD
US Treasuries (10YR)	US\$	2,93%	2,91%	2,74%	2,97%	1,51%
US Treasuries (30YR)	US\$	3,09%	3,07%	2,96%	3,01%	1,90%
UK Gilts (30YR)	GBP	2,16%	2,10%	1,91%	1,91%	0,97%
Germany (10YR)	EUR	1,27%	1,24%	0,96%	0,97%	-0,18%
Russia (10YR)	RUB	9,11%	9,19%	9,63%	10,32%	8,37%
Kazakhstan (5YR)	US\$	3,38%	3,37%	3,43%	3,46%	1,39%

6 июня 2022 г.

- **Поправки в Конституцию поддержали 74,8% казахстанцев, против проголосовали 25,2% - exit-poll института "Общественное мнение"**

Согласно данным exit-poll исследовательского института "Коғамдық пікір" (Общественное мнение), проведенного в воскресенье на референдуме по поправкам в Конституцию, 74,8% казахстанцев поддержали изменения, вносимые в Конституцию. "За поправки в Конституцию проголосовали 74,8% казахстанцев, против - 25,2% респондентов, явка на референдум по результатам exit-poll составила 70,1%", - сообщила директор института Айнур Мажитова в прямом эфире "31канала".

Она добавила, что в течение дня представители института опросили 24 тыс. респондентов в 600 избирательных участках, 360 из них - городские, 240 - сельские.

В воскресенье в Казахстане прошел республиканский референдум по поправкам в Конституцию. Гражданам республики предстояло ответить на единственный вопрос: "Принимаете ли Вы изменения и дополнения в Конституцию, изложенные в проекте Закона "О внесении изменений и дополнений в Конституцию, опубликованном в средствах массовой информации 6 мая 2022 года".

Источник: Интерфакс-Казахстан, Bloomberg

- **Банк развития Казахстана больше не будет кредитовать проекты в рамках ГЧП**

Банк развития Казахстана (БРК) больше не будет кредитовать проекты в рамках государственно-частного партнерства (ГЧП), финансовый институт будет фокусироваться на развитии частного сектора, сообщил председатель правления БРК Руслан Исаков. Правление национального управляющего холдинга "Байтерек" (единственный акционер АО "Банк развития Казахстана") внесло изменения в меморандум о кредитной политике фининститута, а также в некоторые нормативно-правовые акты банка и его дочерней организации АО "Фонд развития промышленности". Внесены изменения в перечень отраслей, финансирование которых со стороны банка запрещено.

По данным БРК, теперь финансирование не будет предоставляться для реализации проектов в рамках государственно-частного партнерства, а также если пятьдесят и более процентов голосующих акций (долей участия) юридического лица прямо или косвенно принадлежат Казахстану в связи с их возможностью привлекать финансирование напрямую.

Исключение могут составить только проекты с участием иных кредиторов, то есть при софинансировании или синдицированном финансировании международных финансовых институтов. Также эти проекты должны будут соответствовать принципам экологического, социального и корпоративного управления (ESG).

Источник: Интерфакс-Казахстан, Bloomberg

Ежедневный обзор

6 июня 2022 г.

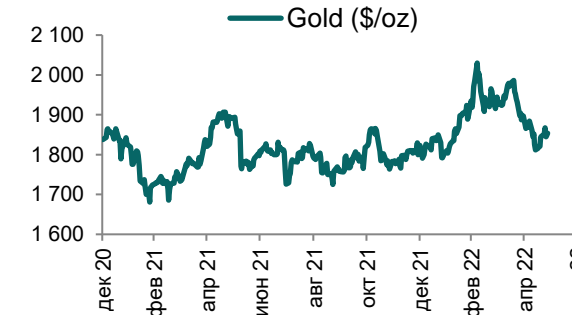
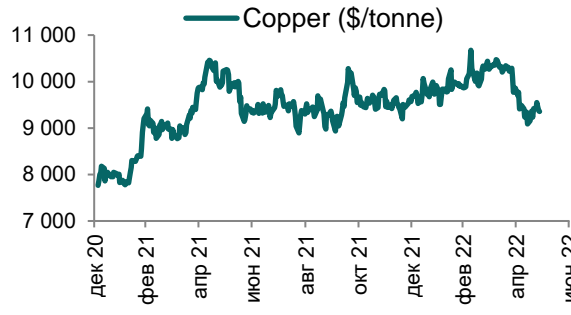
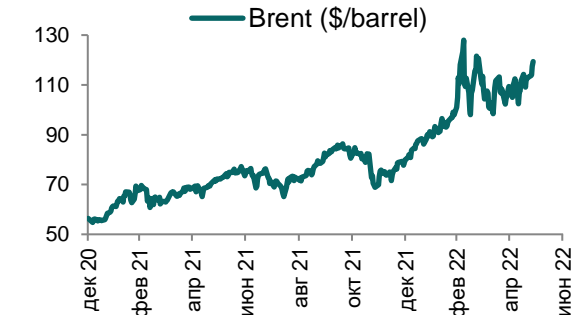
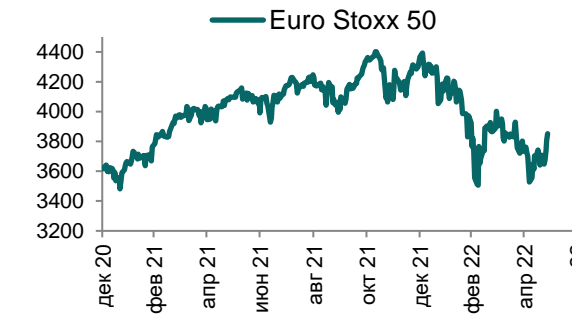
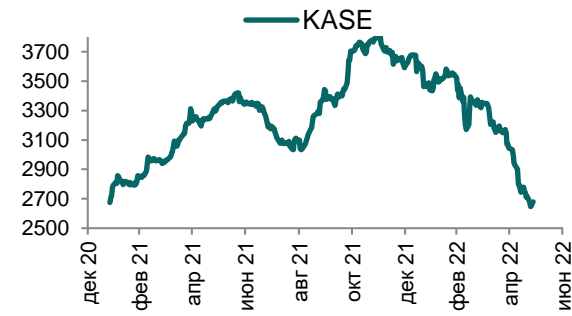
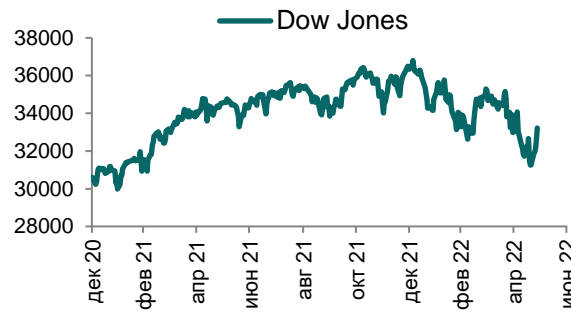
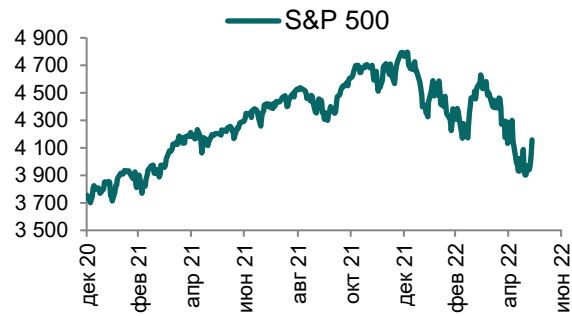
Таблица 1. Динамика изменения валют стран СНГ, развивающихся и развитых стран

Валютная пара (индекс)	Страна	Базовая ставка	Инфляция 2021	Доля в товарообороте*	Курс	1D	1W	1M	YTD
USD/RUB	Россия	11,00%	6,7%	23,6%	#N/A	#N/A	#N/A	#N/A	#N/A
USD/GEL	Грузия	11,00%	9,3%	-	3,0	0,5%	1,9%	2,1%	4,1%
USD/BYN	Беларусь	12,00%	10,0%	0,9%	2,75	1,9%	-5,9%	-4,8%	-7,2%
USD/KGS	Кыргызстан	14,00%	11,2%	0,9%	81,51	0,0%	1,5%	-4,8%	3,8%
USD/TJS	Таджикистан	13,25%	8,0%	1,1%	11,65	0,7%	1,0%	6,7%	-3,3%
USD/UZS	Узбекистан	17,00%	10,0%	3,6%	10 996,38	0,0%	0,1%	1,5%	-1,6%
USD/UAH	Украина	25,00%	9,3%	0,9%	29,65	-0,9%	-0,2%	-0,4%	-8,7%
Развивающиеся страны									
USD/CNY	Китай	4,35%	0,9%	18,5%	6,66	0,4%	1,2%	-0,8%	-4,8%
USD/BRL	Бразилия	12,75%	8,3%	0,2%	4,77	0,5%	-0,4%	7,5%	14,4%
USD/INR	Индия	4,40%	4,1%	2,2%	77,63	0,0%	-0,1%	-1,8%	-4,4%
USD/ZAR	ЮАР	4,75%	4,6%	-	15,55	-0,5%	0,3%	2,9%	2,4%
USD/TRY	Турция	14,00%	19,4%	4,1%	16,45	0,1%	-1,4%	-10,6%	-23,6%
Развитые страны									
DXU	США	1,00%	4,7%	2,2%	102,14	0,3%	0,5%	-1,6%	6,8%
USD/CAD	Канада	1,50%	3,4%	0,3%	1,26	-0,2%	1,0%	1,9%	0,3%
GBP/USD	Великобритания	1,00%	2,6%	1,2%	1,25	-0,7%	-1,1%	1,2%	-7,7%
USD/CHF	Швейцария	-0,75%	0,6%	1,2%	0,96	-0,3%	-0,6%	2,6%	-5,4%
USD/JPY	Япония	-0,10%	-0,3%	1,0%	130,88	-0,8%	-3,0%	-0,4%	-13,7%
USD/KRW	Южная Корея	1,75%	2,3%	2,5%	1 252,50	-1,2%	0,9%	1,0%	-5,3%

Источник: Bloomberg; *доля в товарообороте в торговле с Казахстаном (9M2021 г.)

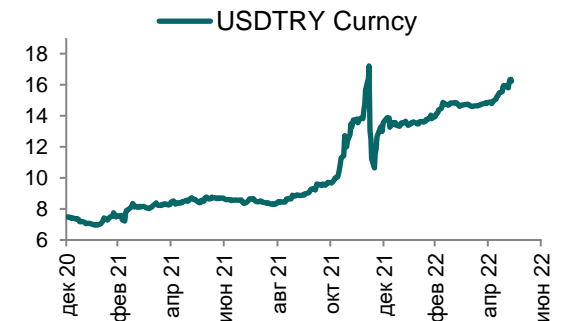
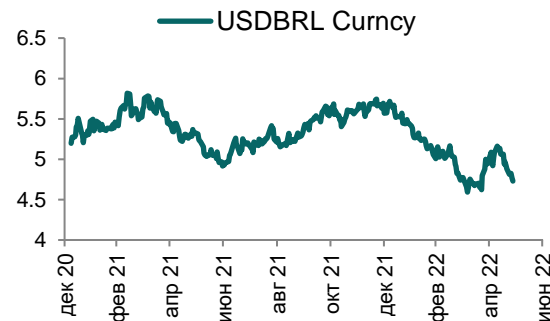
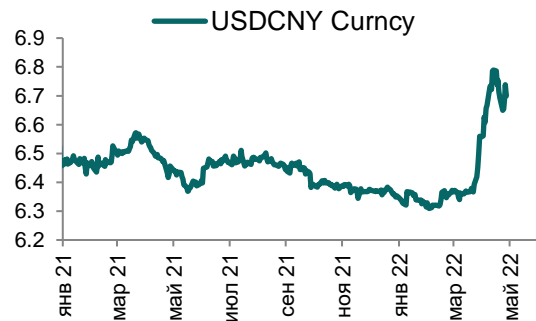
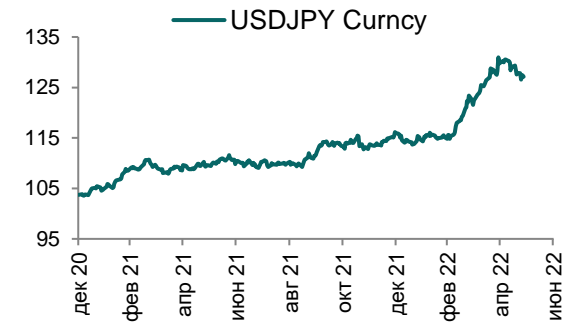
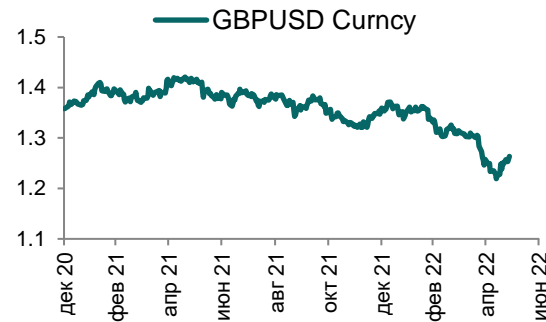
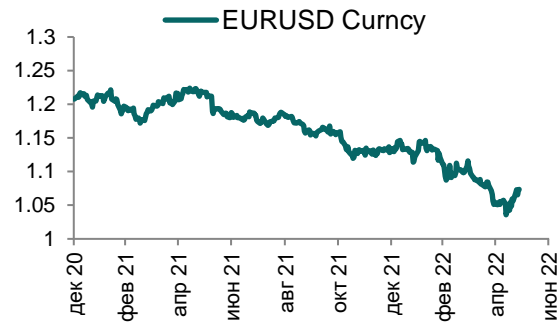
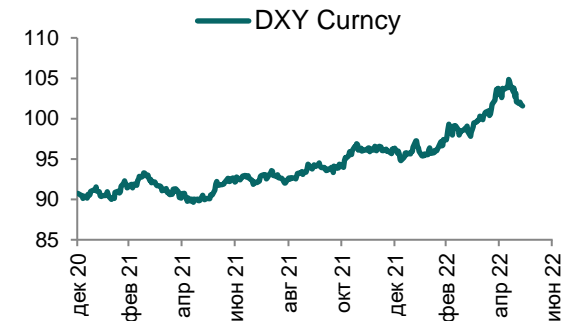
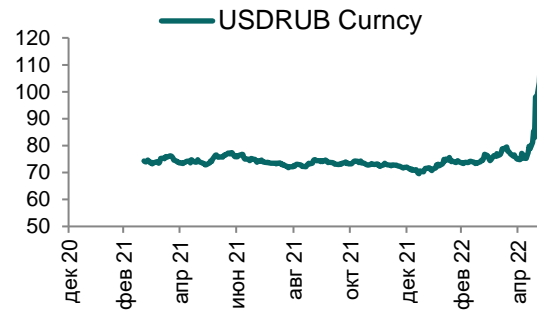
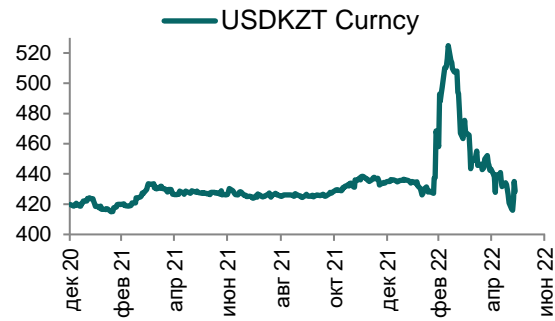
Ежедневный обзор

6 июня 2022 г.



Ежедневный обзор

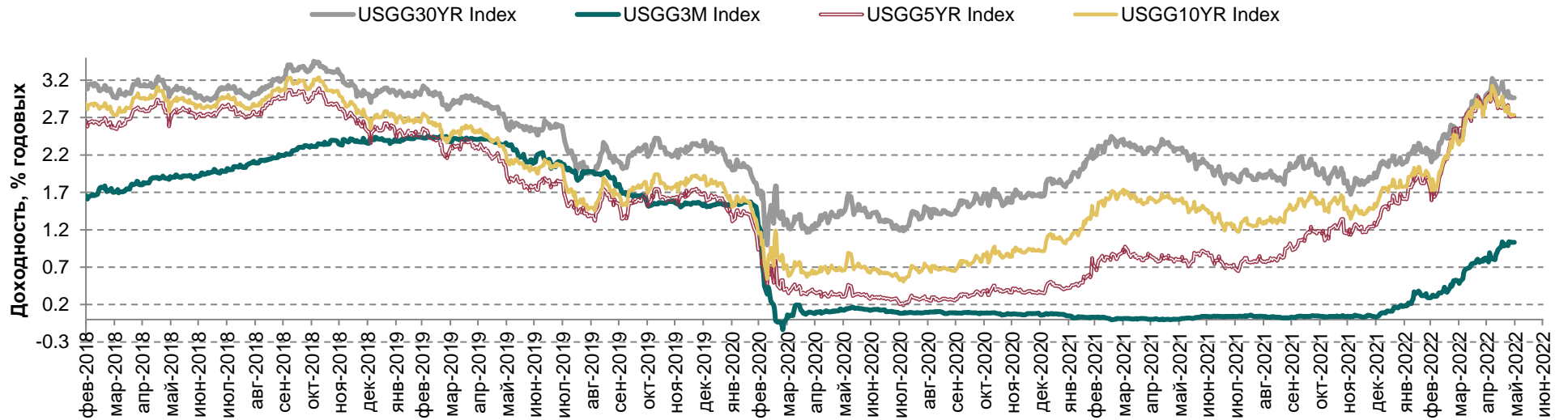
6 июня 2022 г.



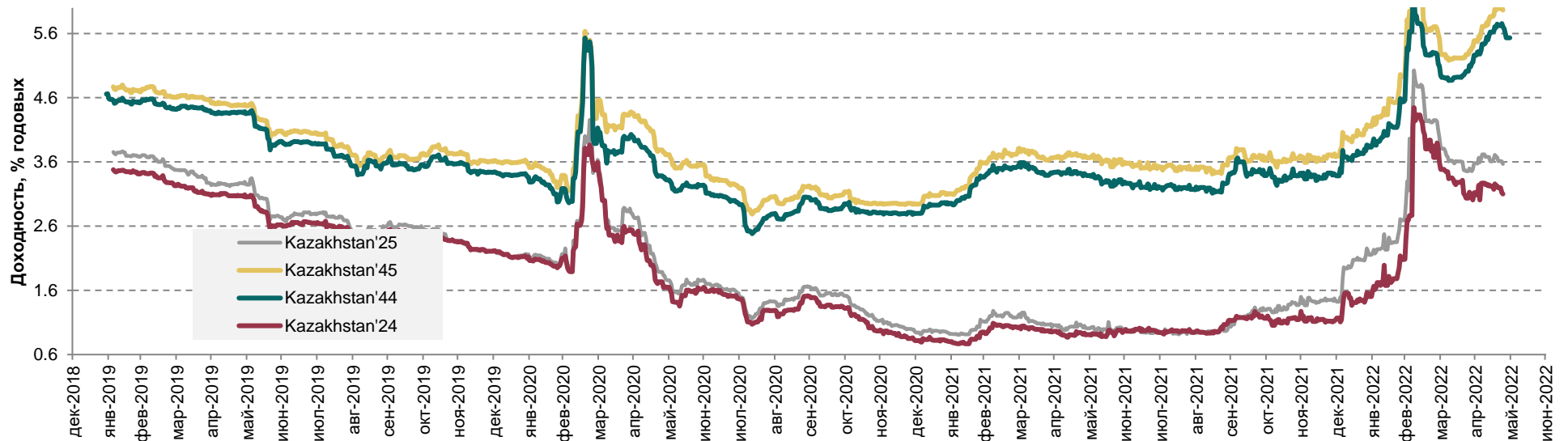
Ежедневный обзор

6 июня 2022 г.

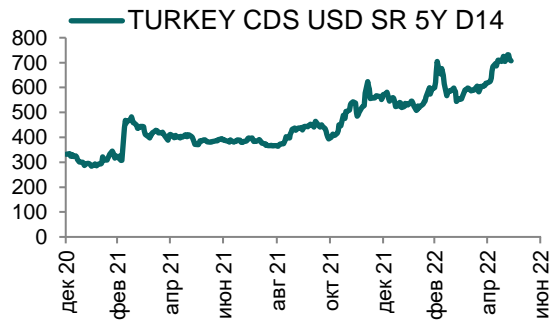
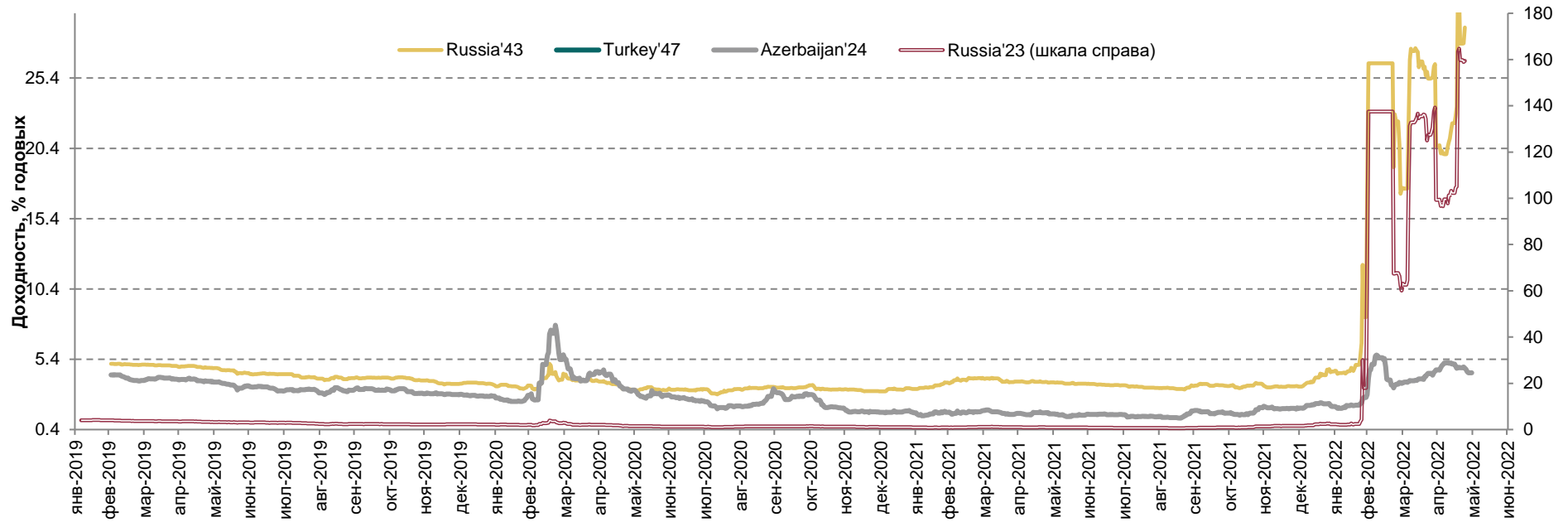
Доходность государственных ценных бумаг США



Динамика доходностей суверенных облигаций РК



Динамика доходностей суверенных еврооблигаций России, Турции и Азербайджана



Ежедневный обзор

6 июня 2022 г.

Таблица 2. Информация по казахстанским еврооблигациям

Выпуск	Валюта	Купон	Цена		Доходность		Сред		Дата погашения	Объем бумаг в обращении, млн.	Дюрация
			Покупка	Продажа	Покупка	Продажа	Z-Sprd	G-Sprd			
Республика Казахстан											
KAZAKS 0.6 09/30/26	EUR	0,60	91,61	96,24	2,67	1,50	19,32	88,47	30.09.2026	500	4,20
KAZAKS 2 3/8 11/09/28	EUR	2,38	95,25	-	3,20	-	173,88	243,39	09.11.2028	525	-
KAZAKS 1 1/2 09/30/34	EUR	1,50	75,42	76,93	4,07	3,89	211,04	283,39	30.09.2034	650	10,62
KAZAKS 1.55 11/09/23	EUR	1,55	98,62	99,38	2,53	1,99	128,22	180,85	09.11.2023	525	1,41
KAZAKS 3 7/8 10/14/24	USD	3,88	101,53	102,00	3,20	3,00	44,71	42,05	14.10.2024	1500	2,25
KAZAKS 6 1/2 07/21/45	USD	6,50	106,38	106,98	5,99	5,94	336,31	283,54	21.07.2045	1500	12,00
KAZAKS 5 1/8 07/21/25	USD	5,13	104,28	104,90	3,67	3,47	91,88	79,12	21.07.2025	2500	2,85
KAZAKS 4 7/8 10/14/44	USD	4,88	89,22	89,88	5,74	5,68	309,58	256,00	14.10.2044	1000	12,89
НК КазМунайГаз											
KZOKZ 6 3/8 10/24/48	USD	6,38	88,01	89,24	7,42	7,30	474,88	425,38	24.10.2048	1500	11,81
KZOKZ 5 3/4 04/19/47	USD	5,75	81,73	83,00	7,36	7,23	466,84	415,81	19.04.2047	1250	11,86
KZOKZ 5 3/8 04/24/30	USD	5,38	90,15	91,25	7,02	6,82	428,96	404,03	24.04.2030	1250	6,21
KZOKZ 3 1/2 04/14/33	USD	3,50	75,11	76,13	6,77	6,61	403,36	380,77	14.04.2033	750	8,49
KZOKZ 4 3/4 04/19/27	USD	4,75	91,10	92,15	6,92	6,65	412,68	389,44	19.04.2027	1000	4,23
KZOKZ 4 3/4 04/24/25	USD	4,75	94,41	95,22	6,90	6,58	403,10	392,41	24.04.2025	500	2,64
Самрук Казына											
SAMRUK 2 10/28/26	USD	2,00	86,11	87,16	5,59	5,30	276,16	255,92	28.10.2026	500	4,12
КазТрансГаз											
KZTGKZ 4 3/8 09/26/27	USD	4,38	88,44	89,45	7,01	6,76	423,62	399,57	26.09.2027	706	4,58
Казахстан ТемирЖолы											
KTZKZ 3.638 06/20/22	CHF	3,64	97,90	99,66	40,98	9,54	1070,67	1052,59	20.06.2022	185	0,05
KTZKZ 3 1/4 12/05/23	CHF	3,25	91,63	93,87	9,41	7,67	760,44	804,25	05.12.2023	250	1,36
KTZKZ 6.95 07/10/42	USD	6,95	93,51	95,69	7,58	7,36	475,90	420,23	10.07.2042	883	10,20
Банк Развития Казахстана											
DBKAZ 4 1/8 12/10/22	USD	4,13	99,29	100,44	5,48	3,29	146,61	175,11	10.12.2022	1264	0,51
DBKAZ 2.95 05/06/31	USD	2,95	76,06	77,28	6,53	6,31	376,75	353,77	06.05.2031	500	7,48
ForteBank											
ALLIBK 14 06/30/22	USD	14,00	101,30	102,02	-0,14	-7,48	825,56	-806,49	30.06.2022	75	0,09
ТенгизШевройл											
TENGIZ 4 08/15/26	USD	4,00	87,88	89,36	7,60	7,13	458,63	441,07	15.08.2026	1000	3,51
TENGIZ 3 1/4 08/15/30	USD	3,25	78,93	79,05	6,61	6,59	405,22	380,98	15.08.2030	750	6,82
TENGIZ 2 5/8 08/15/25	USD	2,63	87,57	88,89	7,01	6,51	395,62	382,86	15.08.2025	500	2,97

Таблица 3. Информация по узбекским еврооблигациям

Выпуск	Валюта	Купон	Цена		Доходность		Спред		Дата погашения	Объем бумаг в обращении, млн.	Дюрация
			Покупка	Продажа	Покупка	Продажа	Z-Sprd	G-Sprd			
Республика Узбекистан											
UZBEK 4,75 2024	USD	4,75%	98,36	98,99	5,76	5,37	301,43	319,89	20.02.2024	500	1,60
UZBEK 5,375 2029	USD	5,38%	94,20	95,10	6,45	6,28	387,30	363,79	20.02.2029	500	5,43
UZBEK 3,7 2030	USD	3,70%	81,23	82,32	6,63	6,44	408,54	387,02	25.11.2030	555	6,97
НБ Республики Узбекистан											
NBUZB 4,85 2025	USD	4,85%	91,64	92,73	7,70	7,31	490,54	479,78	21.10.2025	300	3,02
Узпромстройбанк											
SQBNZU 5,75 2024	USD	5,75%	91,26	93,08	9,77	8,90	634,22	633,67	02.12.2024	300	2,19
Ипотека Банк											
IPTBZU 5,5 2025	USD	5,50%	89,84	91,77	8,93	8,24	578,60	567,40	19.11.2025	300	3,05

Таблица 4. Информация по отслеживаемым еврооблигациям

Выпуск	Валюта	Купон	Цена		Доходность		Спред		Дата погашения	Объем бумаг в обращении, млн.	Дюрация
			Покупка	Продажа	Покупка	Продажа	Z-Sprd	OAS-Sprd			
Отслеживаемые облигации											
SEASPAN CORP	USD	5,50%	88,60	88,92	7,59	7,53	500,70	477,68	01.08.2029	750	5,60
GRUPO AXO SA DE CV	USD	5,75%	88,13	89,23	9,36	9,00	647,41	633,66	08.06.2026	325	3,35
CYDSA SAB DE CV	USD	6,25%	91,63	92,72	8,22	7,95	543,24	523,22	04.10.2027	402	4,36
BUKIT MAKMUR MANDIRI UTA	USD	7,75%	89,37	90,63	11,35	10,89	835,74	823,54	10.02.2026	400	3,01
EMPRESA ELECTRICA COCHRA	USD	5,50%	92,49	93,63	8,69	8,18	567,44	562,19	14.05.2027	315	2,39
GRUPO UNICOMER CO LTD	USD	7,88%	95,91	97,06	10,37	9,65	712,56	727,72	01.04.2024	350	1,64
IOCHPE-MAX/MAX WHEELS MX	USD	5,00%	87,19	88,39	7,73	7,46	494,25	473,00	07.05.2028	400	4,94
ADECOAGRO SA	USD	6,00%	96,40	97,44	6,82	6,58	406,30	375,43	21.09.2027	500	4,41

Ежедневный обзор

6 июня 2022 г.

Кривая доходности ГЦБ

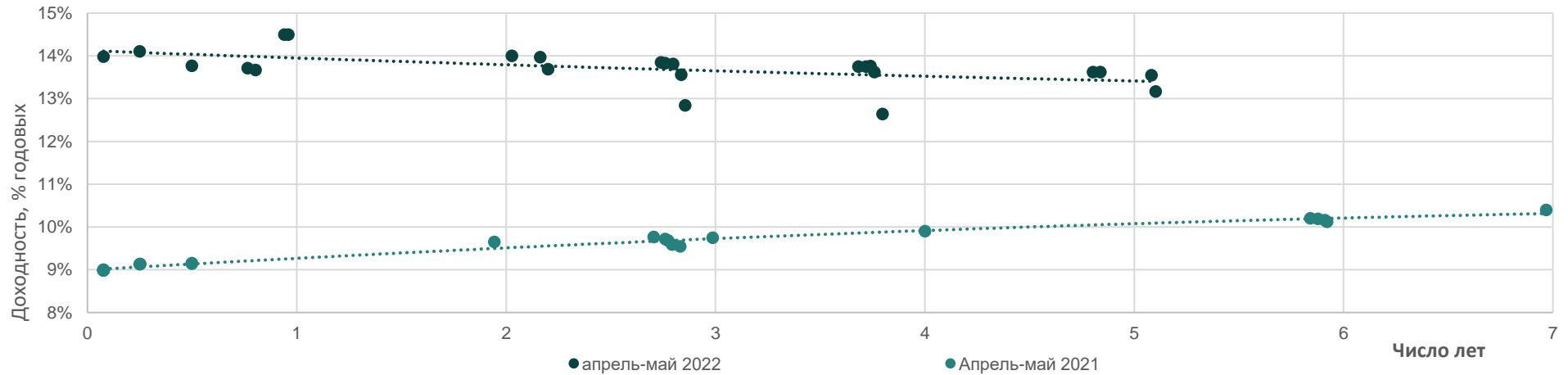


Таблица 5. Последние размещения нот и ГЦБ

Эмитент	Тикер	Доходность	Лет до погашения*	Дата размещения
Краткосрочные ноты				
Национальный Банк РК	NTK028_2792	13,98%	0,08	23-май-2022
Национальный Банк РК	NTK029_2776	10,23%	0,08	21-фев-2022
Национальный Банк РК	NTK091_2789	14,11%	0,25	4-май-2022
Национальный Банк РК	NTK092_2717	9,13%	0,25	4-май-2021
Национальный Банк РК	NTK182_2781	13,77%	0,50	18-мар-2022
Национальный Банк РК	NTK364_2651	10,69%	1,00	17-июн-2020
Ценные бумаги Министерства Финансов				
Министерство Финансов	MUM144_0003	14,50%	0,9	25-май-2022
Министерство Финансов	MUM120_0017	13,62%	4,8	25-май-2022
Министерство Финансов	MUM180_0001	14,00%	2,0	25-май-2022
Министерство Финансов	MUM144_0003	14,50%	0,9	18-май-2022
Министерство Финансов	MUM120_0017	13,62%	4,8	18-май-2022
Министерство Финансов	MOM048_0052	13,75%	3,7	18-май-2022
Министерство Финансов	MOM036_0091	13,85%	2,7	18-май-2022
Министерство Финансов	MUM180_0001	14,00%	2,0	11-май-2022
Министерство Финансов	MUM144_0003	14,50%	1,0	11-май-2022
Министерство Финансов	MOM036_0091	13,83%	2,8	11-май-2022
Министерство Финансов	MOM048_0052	13,75%	3,7	5-май-2022
Министерство Финансов	MUM120_0017	13,62%	4,8	5-май-2022
Министерство Финансов	MUM132_0006	13,76%	3,2	28-апр-2022
Министерство Финансов	MOM048_0052	13,79%	3,7	27-апр-2022

Ежедневный обзор

6 июня 2022 г.

Министерство Финансов	MUM180_0002	13,97%	2,2	27-апр-2022
Министерство Финансов	MOM036_0091	13,81%	2,8	27-апр-2022
Министерство Финансов	MOM048_0052	13,62%	3,8	20-апр-2022
Министерство Финансов	MUM072_0013	13,55%	5,1	20-апр-2022
Министерство Финансов	MUM072_0013	13,17%	5,1	13-апр-2022
Министерство Финансов	MUM180_0002	13,69%	2,2	13-апр-2022
Министерство Финансов	MOM036_0091	13,56%	2,8	13-апр-2022
Министерство Финансов	MOM036_0091	12,84%	2,9	6-апр-2022
Министерство Финансов	MOM048_0052	12,64%	3,8	6-апр-2022
Министерство Финансов	MUM072_0013	12,50%	5,1	29-мар-2022
Министерство Финансов	MOM036_0091	12,71%	2,9	29-март-2022
Министерство Финансов	MUM072_0013	12,50%	5,1	29-март-2022
Министерство Финансов	MOM048_0052	12,59%	3,8	24-март-2022
Министерство Финансов	MUM072_0013	12,63%	5,2	24-март-2022
Министерство Финансов	MKM012_0150	13,70%	0,9	16-март-2022
Министерство Финансов	MOM036_0091	12,72%	2,9	16-март-2022
Министерство Финансов	MOM048_0052	12,67%	3,9	16-март-2022
Министерство Финансов	MUM096_0011	13,21%	6,7	2-март-2022
Министерство Финансов	MUM180_0016	12,91%	14,9	2-март-2022
Министерство Финансов	MUM180_0015	11,10%	14,5	23-февр.-2022
Министерство Финансов	MUM096_0012	10,97%	7,4	23-февр.-2022
Министерство Финансов	MUM180_0002	10,73%	2,4	16-февр.-2022
Министерство Финансов	MUM120_0019	11,04%	9,1	16-февр.-2022
Министерство Финансов	MOM036_0091	10,75%	3,0	9-февр.-2022
Министерство Финансов	MUM132_0007	10,99%	10,5	9-февр.-2022
Министерство Финансов	MUM096_0013	11,00%	8,0	2-февр.-2022
Министерство Финансов	MUM156_0007	11,00%	12,0	2-февр.-2022
Министерство Финансов	MUM180_0016	11,05%	15,0	26-январ.-2022
Министерство Финансов	MUM072_0013	10,90%	5,3	26-январ.-2022
Министерство Финансов	MKM012_0150	10,30%	1,0	20-январ.-2022
Министерство Финансов	MOM048_0052	10,67%	4,0	19-январ.-2022
Министерство Финансов	MUM144_0009	10,87%	11,6	19-январ.-2022
Министерство Финансов	MUM096_0011	10,75%	6,8	12-январ.-2022
Министерство Финансов	MUM096_0012	10,75%	7,6	5-январ.-2022
Министерство Финансов	MUM120_0019	10,78%	9,2	20-дек.-2021
Министерство Финансов	MUM096_0012	10,75%	7,6	13-дек.-2021
Министерство Финансов	MUM120_0016	10,59%	3,5	10-дек.-2021
Министерство Финансов	MUM132_0007	10,81%	10,6	8-дек.-2021
Министерство Финансов	MUM180_0001	10,40%	2,5	29-нояб.-2021
Министерство Финансов	MUM180_0015	10,87%	14,7	29-нояб.-2021
Министерство Финансов	MOM060_0052	10,69%	4,7	26-нояб.-2021
Министерство Финансов	MUM168_0005	10,85%	13,3	24-нояб.-2021
Министерство Финансов	MUM072_0013	10,69%	5,5	22-нояб.-2021
Министерство Финансов	MOM060_0052	10,69%	4,7	19-нояб.-2021

Ежедневный обзор

6 июня 2022 г.

Министерство Финансов	MUM120_0019	10,78%	9,3	19-нояб.-2021
Министерство Финансов	MUM156_0002	10,40%	1,7	17-нояб.-2021
Министерство Финансов	MUM132_0007	10,81%	10,7	17-нояб.-2021
Министерство Финансов	MUM120_0016	10,59%	3,5	15-нояб.-2021
Министерство Финансов	MUM144_0009	10,83%	11,8	15-нояб.-2021
Министерство Финансов	MUM180_0015	10,87%	14,8	12-нояб.-2021
Министерство Финансов	MOM060_0052	10,69%	4,7	10-нояб.-2021
Министерство Финансов	MUM132_0007	10,81%	10,7	10-нояб.-2021
Министерство Финансов	MUM096_0012	10,75%	7,7	8-нояб.-2021
Министерство Финансов	MUM084_0017	10,48%	2,2	5-нояб.-2021
Министерство Финансов	MUM156_0007	10,83%	12,3	3-нояб.-2021
Министерство Финансов	MUM084_0018	10,72%	6,4	1-нояб.-2021
Министерство Финансов	MUM120_0016	10,54%	3,6	29-окт.-2021
Министерство Финансов	MOM060_0052	10,68%	4,8	27-окт.-2021
Министерство Финансов	MUM180_0015	10,82%	14,8	25-окт.-2021
Министерство Финансов	MUM168_0005	10,80%	13,4	22-окт.-2021
Министерство Финансов	MUM180_0001	10,41%	2,6	20-окт.-2021
Министерство Финансов	MUM072_0013	10,65%	5,6	18-окт.-2021
Министерство Финансов	MUM156_0002	10,16%	1,8	15-окт.-2021
Министерство Финансов	MUM132_0007	10,74%	10,8	15-окт.-2021
Министерство Финансов	MOM060_0052	10,59%	4,8	13-окт.-2021
Министерство Финансов	MUM144_0009	10,76%	11,9	11-окт.-2021
Министерство Финансов	MUM096_0012	10,66%	7,8	8-окт.-2021
Министерство Финансов	MUM168_0005	10,79%	13,4	4-окт.-2021
Министерство Финансов	MUM120_0016	10,45%	3,7	1-окт.-2021
Министерство Финансов	MUM180_0001	10,40%	2,6	29-сент.-2021
Министерство Финансов	MOM060_0052	10,56%	4,9	27-сент.-2021
Министерство Финансов	MUM144_0009	10,76%	11,9	24-сент.-2021
Министерство Финансов	MUM156_0007	10,77%	12,4	22-сент.-2021
Министерство Финансов	MUM180_0015	10,81%	14,9	20-сент.-2021
Министерство Финансов	MUM072_0013	10,59%	5,7	17-сент.-2021
Министерство Финансов	MUM096_0012	10,66%	7,9	15-сент.-2021
Министерство Финансов	MUM084_0018	10,56%	6,6	13-сент.-2021
Министерство Финансов	MUM120_0016	10,43%	3,7	10-сент.-2021
Министерство Финансов	MUM120_0019	10,64%	9,5	8-сент.-2021
Министерство Финансов	MOM060_0052	10,47%	4,9	6-сент.-2021
Министерство Финансов	MUM132_0007	10,67%	10,9	3-сент.-2021
Министерство Финансов	MUM096_0012	10,58%	7,9	27-авг.-2021
Министерство Финансов	MUM180_0015	10,78%	5,0	25-авг.-2021
Министерство Финансов	MUM144_0009	10,69%	11,6	23-авг.-2021
Министерство Финансов	MUM168_0005	10,75%	13,6	18-авг.-2021
Министерство Финансов	MOM060_0052	10,50%	7,0	16-авг.-2021
Министерство Финансов	MUM120_0016	10,36%	3,8	13-авг.-2021
Министерство Финансов	MUM156_0007	10,72%	12,5	11-авг.-2021

Ежедневный обзор

6 июня 2022 г.

Министерство Финансов	MUM060_0052	10,50%	7,0	4-авг.-2021
Министерство Финансов	MUM072_0013	10,50%	5,8	2-авг.-2021
Министерство Финансов	MUM168_0005	10,75%	13,6	30-июл-2021
Министерство Финансов	MUM084_0018	10,51%	6,7	30-июл-2021
Министерство Финансов	MUM132_0007	10,65%	11,0	29-июл-2021
Министерство Финансов	MUM120_0016	10,30%	3,8	29-июл-2021
Министерство Финансов	MUM096_0012	10,55%	8,0	28-июл-2021
Министерство Финансов	MUM180_0001	10,10%	2,8	28-июл-2021
Министерство Финансов	MUM120_0016	10,26%	3,8	27-июл-2021
Министерство Финансов	MUM132_0007	10,65%	11,0	26-июл-2021
Министерство Финансов	MUM180_0013	10,67%	11,7	23-июл-2021
Министерство Финансов	MUM120_0016	10,07%	3,8	23-июл-2021
Министерство Финансов	MUM180_0013	10,67%	11,7	21-июл-2021
Министерство Финансов	MUM072_0013	10,46%	5,8	19-июл-2021
Министерство Финансов	MUM180_0013	10,67%	11,7	16-июл-2021
Министерство Финансов	MUM072_0013	10,49%	5,8	14-июл-2021
Министерство Финансов	MUM156_0007	10,70%	12,6	12-июл-2021
Министерство Финансов	MUM084_0018	10,51%	6,77	7-июл-2021
Министерство Финансов	MUM120_0016	10,07%	3,90	2-июл-2021
Министерство Финансов	MUM240_0001	10,55%	10,82	30-июн-2021
Министерство Финансов	MUM084_0018	10,48%	6,79	29-июн-2021
Министерство Финансов	MUM180_0001	9,60%	2,90	25-июн-2021
Министерство Финансов	MUM072_0013	10,48%	5,92	18-июн-2021
Министерство Финансов	MUM168_0005	10,70%	13,74	16-июн-2021
Министерство Финансов	MUM072_0013	10,45%	5,93	14-июн-2021
Министерство Финансов	MUM120_0016	9,97%	3,96	11-июн-2021
Министерство Финансов	MUM156_0007	10,65%	12,70	9-июн-2021
Министерство Финансов	MUM144_0003	9,68%	1,88	7-июн-2021
Министерство Финансов	MUM120_0016	10,02%	3,7	4-июнь-2021
Министерство Финансов	MUM180_0013	10,64%	11,8	2-июнь-2021
Министерство Финансов	MUM180_0012	10,50%	8,7	31-май-2021
Министерство Финансов	MUM120_0016	9,90%	4,0	28-май-2021
Министерство Финансов	MUM180_0001	9,75%	3,0	26-май-2021
Министерство Финансов	MUM120_0019	10,49%	9,8	25-май-2021
Министерство Финансов	MUM084_0018	10,40%	6,9	21-май-2021
Министерство Финансов	MUM072_0013	10,40%	6	19-май-2021
Министерство Финансов	MUM084_0017	9,77%	2,7	18-май-2021
Министерство Финансов	MUM144_0003	9,65%	1,94	17-май-2021
Министерство Финансов	MUM168_0005	10,62%	13,83	14-май-2021
Министерство Финансов	MUM084_0018	10,40%	6,92	12-май-2021
Министерство Финансов	MUM180_0012	10,45%	8,76	5-май-2021
Министерство Финансов	MUM120_0017	10,20%	5,84	4-май-2021
Министерство Финансов	MUM084_0017	9,72%	2,76	28-апр.-2021
Министерство Финансов	MUM084_0018	10,40%	6,97	26-апр.-2021

Ежедневный обзор

6 июня 2022 г.

Министерство Финансов	MUM084_0017	9,68%	2,77	23-апр.-2021
Министерство Финансов	MUM120_0017	10,19%	5,88	21-апр.-2021
Министерство Финансов	MUM156_0007	10,58%	12,84	19-апр.-2021
Министерство Финансов	MUM084_0017	9,59%	2,79	16-апр.-2021
Министерство Финансов	MUM180_0013	10,56%	11,98	14-апр.-2021
Министерство Финансов	MUM084_0018	10,40%	7,01	12-апр.-2021
Министерство Финансов	MUM120_0017	10,16%	5,91	9-апр.-2021
Министерство Финансов	MUM180_0012	10,35%	8,84	7-апр.-2021
Министерство Финансов	MUM120_0017	10,12%	5,92	5-апр.-2021
Министерство Финансов	MUM084_0017	9,55%	2,83	2-апр.-2021
Министерство Финансов	MUM180_0012	10,25%	8,86	30-мар.2021
Министерство Финансов	MUM084_0017	9,47%	2,84	29-мар.2021
Министерство Финансов	MUM132_0003	9,25%	1	26-мар.2021
Министерство Финансов	MUM084_0017	9,41%	2,85	25-мар.2021
Министерство Финансов	MUM084_0017	9,36%	2,87	18-мар.2021
Министерство Финансов	MUM120_0019	10,30%	10,01	17-мар.2021
Министерство Финансов	MUM120_0016	9,37%	4,21	12-мар.2021
Министерство Финансов	MUM168_0005	10,25%	14,01	10-мар.2021
Министерство Финансов	MUM084_0017	9,27%	2,9	09-мар.2021
Министерство Финансов	MUM084_0017	9,26%	2,91	05-мар.2021
Министерство Финансов	MUM084_0017	9,26%	2,91	03-мар.2021
Министерство Финансов	MUM156_0007	10,13%	12,98	01-мар.2021
Министерство Финансов	MKM012_0149	8,99%	0,9	26-февр.2021
Министерство Финансов	MUM120_0016	9,38%	4,25	26-февр.2021
Министерство Финансов	MUM156_0002	9,17%	2,4	25-февр.2021
Министерство Финансов	MUM084_0017	9,30%	2,93	24-февр.2021
Министерство Финансов	MUM180_0012	10,05%	8,95	23-февр.2021
Министерство Финансов	MUM156_0002	9,19%	2,41	19-февр.2021
Министерство Финансов	MUM156_0007	10,12%	13,01	17-февр.2021
Министерство Финансов	MKM012_0149	9,14%	0,94	12-февр.2021
Министерство Финансов	MUM096_0011	10,07%	7,72	8-февр.2021
Министерство Финансов	MUM120_0016	9,77%	4,31	5-февр.2021
Министерство Финансов	MUM180_0011	10,00%	8,53	3-февр.2021
Министерство Финансов	MUM120_0017	9,99%	6,09	1-февр.2021
Министерство Финансов	MUM180_0001	9,57%	3,31	29-январ.2021
Министерство Финансов	MUM156_0002	9,47%	2,49	29-январ.2021
Министерство Финансов	MUM180_0013	10,40%	12,19	27-январ.2021
Министерство Финансов	MUM120_0017	10,03%	6,11	25-январ.2021
Министерство Финансов	MUM156_0002	9,58%	2,51	22-январ.2021
Министерство Финансов	MUM240_0001	10,21%	11,27	18-январ.2021
Министерство Финансов	MUM120_0017	10,10%	6,15	13-январ.2021
Министерство Финансов	MUM180_0001	10,00%	3,37	6-январ.2021

Источник: KASE, *лет до погашения с момента размещения

Таблица 6. Доля владения нот НБК нерезидентами, млрд. тенге

Дата	Доля владения нот НБК нерезидентами						Изменение (нерезиденты)
	Резиденты	Нерезиденты	Всего в обращении	Резиденты	Нерезиденты		
27.05.2022	1 585,22	150,76	1 735,99	91,3%	8,7%	-10,00	
20.05.2022	1 578,15	160,76	1 738,91	90,8%	9,2%	0,00	
13.05.2022	1 602,67	160,76	1 763,44	90,9%	9,1%	-20,00	
06.05.2022	1 598,97	180,76	1 779,73	89,8%	10,2%	18,75	
29.04.2022	1 610,90	162,01	1 772,92	90,9%	9,1%	0,00	
22.04.2022	1 552,75	162,01	1 714,76	90,6%	9,4%	17,91	
15.04.2022	1 435,62	144,1	1 579,72	90,9%	9,1%	14,09	
08.04.2022	1 390,41	130,01	1 520,42	91,4%	8,6%	15,00	
01.04.2022	1 354,55	115,01	1 469,56	92,2%	7,8%	40,00	
25.03.2022	1 250,90	75,01	1 325,91	94,3%	5,7%	-71,34	
18.03.2022	1 430,42	146,35	1 576,77	90,7%	9,3%	24,04	
11.03.2022	1 341,62	122,31	1 463,93	91,6%	8,4%	-55,06	
05.03.2022	1 683,99	177,37	1 861,36	90,5%	9,5%	-20,04	
25.02.2022	1 679,87	197,41	1 877,28	89,5%	10,5%	45,59	
18.02.2022	1 710,03	151,82	1 861,85	91,8%	8,2%	10,56	
11.02.2022	1 770,99	141,26	1 912,25	92,6%	7,4%	12,25	
04.02.2022	1 645,90	129,01	1 774,90	92,7%	7,3%	-13,03	
28.01.2022	1 639,32	142,04	1 781,36	92,0%	8,0%	2,00	
21.01.2022	1 693,79	140,04	1 833,83	92,4%	7,6%	10,09	
14.01.2022	1 618,00	129,95	1 747,96	92,6%	7,4%	-62,43	
06.01.2022	1 640,99	192,38	1 833,36	89,5%	10,5%	-18,92	
31.12.2021	1 938,48	211,3	2 149,78	90,2%	9,8%	-0,38	
24.12.2021	1 842,45	211,68	2 054,14	89,7%	10,3%	-4,20	
15.12.2021	1 899,57	215,88	2 115,45	89,8%	10,2%	-111,93	
10.12.2021	2 095,32	327,81	2 423,13	86,5%	13,5%	-45,31	
03.12.2021	2 275,47	373,12	2 648,59	85,9%	14,1%	0,45	
26.11.2021	2 152,41	372,67	2 525,08	85,2%	14,8%	-30,40	
19.11.2021	2 086,03	403,07	2 489,11	83,8%	16,2%	22,58	
12.11.2021	2 018,44	380,49	2 398,93	84,1%	15,9%	43,00	
05.11.2021	2 036,33	337,49	2 373,82	85,8%	14,2%	-108,72	
29.10.2021	2 546,32	446,21	2 992,54	85,1%	14,9%	25,45	
22.10.2021	2 416,90	420,76	2 837,66	85,2%	14,8%	51,15	
15.10.2021	2 425,02	369,61	2 794,62	86,8%	13,2%	-52,29	
08.10.2021	2 433,47	421,9	2 855,37	85,2%	14,8%	2,78	
01.10.2021	2 379,45	419,12	2 798,58	85,0%	15,0%	-52,09	
24.09.2021	2 535,46	471,21	3 006,67	84,3%	15,7%	85,48	
17.09.2021	2 432,57	385,73	2 818,29	86,3%	13,7%	33,05	

Ежедневный обзор

6 июня 2022 г.

10.09.2021	2 424,57	352,68	2 777,26	87,3%	12,7%	-67,52
03.09.2021	2 690,72	420,2	3 110,91	86,5%	13,5%	-9,88
27.08.2021	2 793,58	430,08	3 223,66	86,7%	13,3%	-35,00
20.08.2021	2 782,93	465,08	3 248,01	85,7%	14,3%	-11,87
13.08.2021	2 730,47	476,95	3 207,42	85,1%	14,9%	49,15
06.08.2021	2 779,62	427,8	3 207,42	86,7%	13,3%	-53,43
30.07.2021	2 899,72	481,23	3 380,95	85,8%	14,2%	-26,20
23.07.2021	3 007,80	507,43	3 515,23	85,6%	14,4%	-49,44
16.07.2021	3 028,90	556,87	3 585,77	84,5%	15,5%	19,00
09.07.2021	3 029,13	537,87	3 567,00	84,9%	15,1%	12,08
03.07.2021	3 017,83	525,79	3 543,62	85,2%	14,8%	11,11
25.06.2021	2 941,48	514,68	3 456,16	85,1%	14,9%	-57,66
18.06.2021	2 900,83	572,34	3 473,17	83,5%	16,5%	26,06
11.06.2021	2 945,94	546,28	3 492,22	84,4%	15,6%	-28,41
04.06.2021	2 899,15	574,69	3 473,84	83,5%	16,5%	63,04
28.05.2021	2 733,50	511,65	3 245,15	84,2%	15,8%	-27,09
21.05.2021	2 667,30	538,74	3 206,04	83,2%	16,8%	26,37
14.05.2021	2 583,91	512,37	3 096,28	83,5%	16,5%	56,68
06.05.2021	2 668,79	455,69	3 124,48	85,4%	14,6%	6,53
30.04.2021	3 036,14	449,16	3 485,31	87,1%	12,9%	48,61
23.04.2021	2 989,95	400,55	3 390,50	88,2%	11,8%	-104,03
16.04.2021	2 856,56	504,58	3 361,14	85,0%	15,0%	-32,78
09.04.2021	2 982,52	537,36	3 519,89	84,7%	15,3%	-9,34
02.04.2021	2 915,59	546,7	3 462,29	84,2%	15,8%	-18,26
26.03.2021	2 891,13	564,96	3 456,08	83,7%	16,3%	1,81
19.03.2021	3 103,20	563,15	3 666,17	84,6%	15,4%	39,58
12.03.2021	3 110,10	523,57	3 633,68	85,6%	14,4%	-32,05
05.03.2021	3 161,39	555,62	3 717,01	85,1%	14,9%	-44,62
26.02.2021	3 184,01	600,24	3 784,25	84,1%	15,9%	79,60
19.02.2021	3 157,94	520,64	3 678,58	85,8%	14,2%	14,79
12.02.2021	3 215,93	505,85	3 721,77	86,4%	13,6%	52,20
05.02.2021	3 265,40	453,65	3 719,05	87,8%	12,2%	65,81
29.01.2021	2 998,15	387,84	3 385,99	88,5%	11,5%	-11,49
22.01.2021	2 787,13	399,33	3 186,46	87,5%	12,5%	101,79
15.01.2021	2 710,42	297,54	3 007,96	90,1%	9,9%	-48,83
08.01.2021	2 421,39	346,37	2 767,76	87,5%	12,5%	-4,88
31.12.2020	2 703,94	351,25	3 055,19	88,5%	11,5%	34,55
25.12.2020	2 588,32	316,7	2 905,02	89,1%	10,9%	0,49
20.12.2020	2 549,40	316,21	2 865,61	89,0%	11,0%	-10,51
11.12.2020	2 448,78	326,72	2 775,50	88,2%	11,8%	32,94
04.12.2020	2 291,64	293,78	2 585,42	88,6%	11,4%	-0,85

Ежедневный обзор

6 июня 2022 г.

27.11.2020	2 568,28	294,63	2 862,91	89,7%	10,3%	11,38
20.11.2020	2 593,11	283,25	2 876,36	90,2%	9,8%	112,19
13.11.2020	2 700,93	171,06	2 871,99	94,0%	6,0%	-27,84
06.11.2020	2 709,74	198,9	2 908,64	93,2%	6,8%	1,91
30.10.2020	2 718,02	196,99	2 915,01	93,2%	6,8%	14,21
23.10.2020	2 957,30	182,78	3 140,08	94,2%	5,8%	-15,65
16.10.2020	3 063,48	198,43	3 261,91	93,9%	6,1%	46,78
09.10.2020	3 128,26	151,65	3 279,91	95,4%	4,6%	9,60
02.10.2020	3 185,66	142,05	3 327,71	95,7%	4,3%	13,49
25.09.2020	3 172,00	128,56	3 300,56	96,1%	3,9%	

Источник: Национальный Банк РК

Подготовлено АО «Halyk Global Markets»

АО «Halyk Finance»

Департамент исследований

E-mail

research@halykfinance.kz

Департамент продаж

E-mail

sales@halykfinance.kz

Адрес:

Halyk Finance
пр. Абая, 109 «В», 5 этаж
A05A1B4, Алматы, Республика Казахстан
Тел. +7 727 339 43 77
www.halykfinance.kz

Bloomberg

HLFN

Thomson Reuters

Halyk Finance

Factset

Halyk Finance

Capital IQ

Halyk Finance

Заявление об ограничении ответственности

Настоящая публикация носит исключительно информационный характер и не является предложением или попыткой со стороны АО «Halyk Finance» купить, продать или вступить в иную сделку в отношении каких-либо ценных бумаг и иных финансовых инструментов, на которые в настоящей публикации может содержаться ссылка, предоставить какие-либо инвестиционные рекомендации или услуги. Указанные предложения могут быть направлены исключительно в соответствии с требованиями применимого законодательства. Настоящая публикация основана на информации, которую мы считаем надежной, однако мы не утверждаем, что все приведенные сведения абсолютно точны. При этом, отмечаем, что прошлая доходность не является показателем доходности инвестиций в будущем. Мы не несем ответственности за использование клиентами информации, содержащейся в настоящей публикации, а также за сделки и операции с ценными бумагами и иными финансовыми инструментами, упоминающимися в ней. Мы не берем на себя обязательство регулярно обновлять информацию, которая содержится в настоящей публикации или исправлять возможные неточности. HF, его аффилированные и должностные лица, партнеры и сотрудники, в том числе лица, участвующие в подготовке и выпуске этого материала, оставляют за собой право участвовать в сделках в отношении упоминающихся в настоящей публикации ценных бумаг и иных финансовых инструментов. Также отмечаем, что на ценные бумаги и иные финансовые инструменты, рассматриваемые в настоящей публикации и номинированные в иностранной валюте, могут оказывать влияние обменные курсы валют. Изменение обменных курсов валют может вызвать снижение стоимости инвестиций в указанные активы. Следует иметь в виду, что инвестирование в Американские депозитарные расписки также подвержено риску изменения обменного курса валют, а инвестирование в казахстанские ценные бумаги и иные финансовые инструменты имеет значительный риск. В указанной связи, инвесторы до принятия решения об участии в сделках с ценными бумагами и иными финансовыми инструментами, рассматриваемыми в настоящей публикации, должны проводить собственное исследование относительно надежности эмитентов данных ценных бумаг и иных финансовых инструментов.

Настоящая информация не предназначена для публичного распространения и не может быть воспроизведена, передана или опубликована, целиком или по частям, без предварительного письменного разрешения АО «Halyk Finance».