



# Ежедневный обзор

Рост аппетита к риску

3 июня 2022 г.

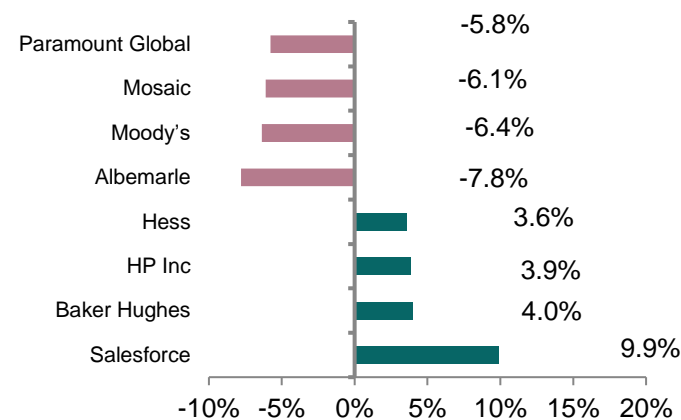
## >> Рост аппетита к риску

После двух дней снижения, позитивные настроения захватили Уолл-стрит. Рынок акций США ушел вверх на 1,3-2,7%. Абсолютное большинство, или 10 из 11 отраслевых групп индекса S&P 500 (+1,84%), завершили торги в положительной области. Стремительный подъем рынка на прошлой неделе и в четверг, позволил индексам отметить ощутимым восстановлением. С недавних годовых минимумов S&P 500 вырос уже на 9,6%. Восстановление Dow Jones (+1,33%) и NASDAQ (+2,69%) к настоящему моменту составило 8,5% и 11,6% соответственно. Преобладание аппетита инвесторов к риску поддержало позитивный настрой в отношении бумаг Salesforce.

## >> Частичное восстановление цен на нефть

Нефтяные котировки сумели восстановиться после заметного снижения во время торгов в Азии, завершив сессию ростом на 1,1% до \$117,6 за баррель. Основной рост цен на нефть пришелся на американскую сессию. Преобладание аппетита инвесторов к риску на американских площадках положительно отразилось на нефтяных котировках, которые частично восстановились после ощутимого падения накануне.

## Лидеры и аутсайдеры индекса S&P 500



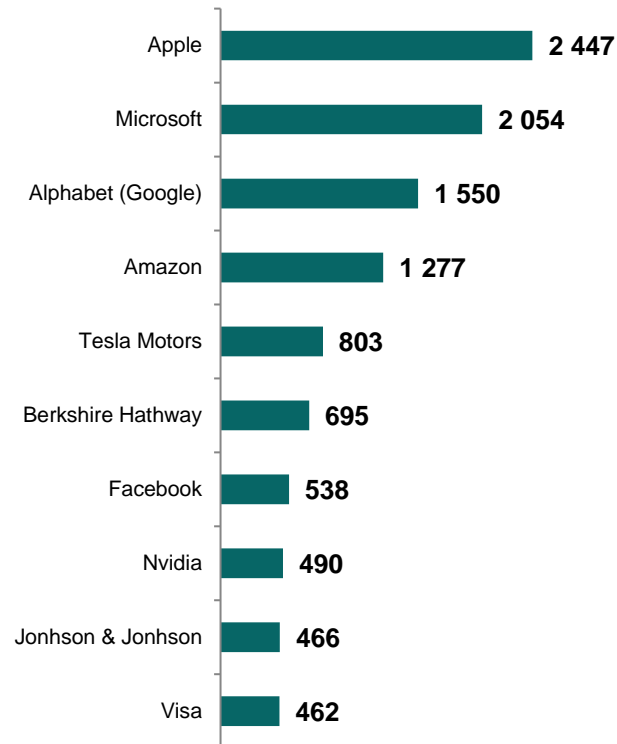
## Товарный рынок

	Знач.	Изменение			
		1D	1W	1M	YTD
Brent	117,6	1,1%	0,2%	6,1%	51,2%
LME Copper	9 500	0,6%	1,3%	0,1%	-2,3%
Zinc	3 865	-1,3%	3,0%	-1,0%	9,4%
Gold	1 867,9	1,1%	1,1%	0,0%	2,1%
Silver	22,3	1,7%	1,5%	-0,5%	-4,4%
Natural Gas	8,5	-2,4%	-5,4%	0,8%	127,5%
Aluminum	2 726	-2,2%	-5,1%	-6,5%	-2,9%

# Ежедневный обзор

3 июня 2022 г.

## >> Рыночная капитализация 10 крупнейших публичных компаний США, млрд. \$



## >> Динамика изменения индекса S&P 500

	Изменение		Количество эмитентов	Вес, (%)
	в %	в пунктах		
<b>S&amp;P 500</b>	<b>1,8%</b>	<b>75,6</b>	<b>504</b>	<b>100%</b>
<b>Information Technology</b>	2,4%	27,2	76	26,7%
<b>Health Care</b>	0,8%	4,6	65	14,8%
<b>Financials</b>	1,4%	6,7	66	11,3%
<b>Consumer Discretionary</b>	3,0%	13,5	60	10,4%
<b>Communication Services</b>	2,6%	9,3	26	8,7%
<b>Industrials</b>	1,9%	6,0	71	7,8%
<b>Consumer Staples</b>	1,4%	3,8	32	6,7%
<b>Energy</b>	-0,3%	-0,6	21	4,9%
<b>Utilities</b>	0,6%	0,7	29	3,1%
<b>Real Estate</b>	1,5%	1,7	30	2,8%
<b>Materials</b>	2,7%	3,1	28	2,8%

## >> Рост аппетита к риску

После двух дней снижения, позитивные настроения захватили Уолл-стрит. Рынок акций США ушел вверх на 1,3-2,7%. Абсолютное большинство, или 10 из 11 отраслевых групп индекса S&P 500 (+1,84%), завершили торги в положительной области. Стремительный подъем рынка на прошлой неделе и в четверг, позволил индексам отметить ощутимым восстановлением. С недавних годовых минимумов S&P 500 вырос уже на 9,6%. Восстановление Dow Jones (+1,33%) и NASDAQ (+2,69%) к настоящему моменту составило 8,5% и 11,6% соответственно. Преобладание аппетита инвесторов к риску поддержало позитивный настрой в отношении бумаг Salesforce. После выхода сильной квартальной отчетности, акции ведущего производителя программного обеспечения выросли в среду на 9,9% и подорожали на 7,0% по итогам минувшей сессии. Вопреки уверенному росту рынка, инвесторы вкладывались в золото. Драгоценный металл подорожал на 1,1% до \$1 867,9 за тройскую унцию. Определенную поддержку металлу оказало снижение доллара США (-0,7%) на валютном рынке. В лидерах роста оказались серьезно пострадавшие сектора информационных технологий (+2,4%) и дискреционных товаров (+3,0%).

## >> Макроэкономический блок

Сегодня в фокусе внимания рынка будет значиться выход важных макроэкономических данных. Традиционно, в первую пятницу месяца рынку предстоит переварить блок данных по рынку труда США. Так, количество новых рабочих мест, созданных в несельскохозяйственном секторе экономики, в мае, по прогнозам аналитиков, увеличится на 320 тыс. в сравнении с повышением на 428 тыс. месяцем ранее.

Согласно ожиданиям, уровень безработицы в мае опустится до минимума с момента начала пандемии COVID-19 и уменьшится с 3,9% до 3,5% (минимум с февраля 2020 года). Среднечасовая оплата труда в годовом исчислении повысится на 5,2% против роста на 5,5% месяцем ранее.

В четверг стало известно, что число новых рабочих мест, созданных в частном секторе экономики в прошлом месяце составило 128 тыс. Результат в значительной степени разошелся с прогнозной оценкой аналитиков, прогнозировавших подъем на 299 тыс.

Фондовые индексы	Регион	Посл. знач.	Изменение	
			За день	С начала года
<b>Americas</b>				
<b>S&amp;P 500</b>	США	4 176,8	1,84%	-12,37%
<b>Dow Jones</b>	США	33 248,3	1,33%	-8,50%
<b>NASDAQ</b>	США	12 316,9	2,69%	-21,27%
<b>EMEA</b>				
<b>Euro Stoxx 50</b>	Еврозона	3 795,1	0,95%	-11,71%
<b>FTSE 100</b>	Великобритания	7 533,0	-0,98%	2,01%
<b>CAC 40</b>	Франция	6 500,4	1,27%	-9,12%
<b>DAX</b>	Германия	14 485,2	1,01%	-8,81%
<b>IBEX 35</b>	Испания	8 744,1	-0,04%	0,35%
<b>FTSE MIB</b>	Италия	24 426,5	0,59%	-10,68%
<b>Asia/Pacific</b>				
<b>Nikkei 225</b>	Япония	27 713,2	1,09%	-3,75%
<b>Hang Seng</b>	Гонконг	21 294,9	-0,56%	-8,99%
<b>CSI 300</b>	Китай	4 083,2	-0,20%	-17,35%
<b>Shanghai</b>	Китай	3 182,2	-0,13%	-12,57%
<b>Sensex</b>	Китай	55 818,1	0,79%	-4,18%
<b>Singapore</b>	Сингапур	3 231,1	0,13%	3,44%
<b>Emerging markets</b>				
<b>Bovespa</b>	Бразилия	112 392,9	0,93%	7,22%
<b>RTSI\$</b>	Россия	1 196,0	-2,14%	-25,05%
<b>NIFTY 50</b>	Индия	16 628,0	0,64%	-4,18%
<b>TOP 40</b>	ЮАР	64 427,3	0,30%	-3,91%
<b>Borsa Index</b>	Турция	2 568,8	0,85%	38,28%
<b>KASE</b>	Казахстан	2 644,7	0,00%	-28,04%

# Ежедневный обзор

3 июня 2022 г.

## >> Валютный рынок

- Индекс доллара США (DXY), показывающий отношение доллара относительно корзины из шести мировых валют, просел 0,7 до 101,8;
- Курс тенге к доллару США ослаб на 1,5% до 435,1.

## >> Главные новости

- Квота Казахстана в рамках ОПЕК+ в июле составит 1,680 млн б/с – Минэнерго;
- Минэнерго Казахстана подтвердило прогноз экспорта нефти по КТК на 2022г - 55 млн тонн.

## LIBOR (USD)

	Знач.	Значение на дату			
		1D	1W	1M	YTD
<b>LIBOR Overnight</b>	0,82%	0,82%	0,82%	0,33%	0,06%
<b>LIBOR1M</b>	1,12%	1,12%	1,02%	0,80%	0,10%
<b>LIBOR3M</b>	1,63%	1,61%	1,55%	1,33%	0,21%
<b>LIBOR6M</b>	2,11%	2,11%	2,05%	1,91%	0,26%
<b>LIBOR12M</b>	2,78%	2,74%	2,68%	2,63%	0,58%

## Валютный рынок

	Знач.	Изменение валютных пар			
		1D	1W	1M	YTD
<b>DXY</b>	101,8	-0,7%	0,0%	-1,9%	6,4%
<b>USD/KZT</b>	435,1	-1,5%	-2,7%	1,1%	-0,1%
<b>USD/RUB</b>	-	-	-	-	-
<b>EUR/USD</b>	1,07	1,0%	0,4%	2,2%	-5,5%
<b>GBP/USD</b>	1,26	0,9%	0,0%	0,7%	-7,0%
<b>USD/JPY</b>	129,78	0,3%	-1,9%	0,3%	-12,8%

## Долговой рынок

	Валюта	YTM	YTM на			
			1D	1W	1M	YTD
<b>US Treasuries (10YR)</b>	US\$	2,91%	2,91%	2,75%	2,98%	1,51%
<b>US Treasuries (30YR)</b>	US\$	3,07%	3,06%	2,98%	3,03%	1,90%
<b>UK Gilts (30YR)</b>	GBP	2,16%	2,10%	1,91%	1,91%	0,97%
<b>Germany (10YR)</b>	EUR	1,24%	1,19%	1,00%	0,97%	-0,18%
<b>Russia (10YR)</b>	RUB	9,19%	9,28%	9,52%	10,34%	8,37%
<b>Kazakhstan (5YR)</b>	US\$	3,37%	3,34%	3,44%	3,48%	1,39%

- **Квота Казахстана в рамках ОПЕК+ в июле составит 1,680 млн б/с – Минэнерго**

Обязательства Казахстана в рамках соглашения ОПЕК+ на июль 2022 года составят 1,680 млн баррелей в сутки, сообщила пресс-служба Минэнерго республики.

"По итогам заседания было принято решение о продолжении увеличения текущего уровня добычи странами ОПЕК+ на июль месяц на 0,648 млн барр/сутки и продлении периода компенсации перепроизводства до декабря 2022 года. Обязательства Казахстана на июль составят 1,680 млн б/с", - сообщила пресс-служба Минэнерго республики. Квота на июнь составляет 1,655 млн б/с.

ОПЕК+ продлил срок компенсации недосокращенной добычи до конца 2022 года. В четверг по итогам министерского заседания стран-участниц соглашения ОПЕК+ было принято решение о росте квоты на добычу в июле-августе на 648 тыс. б/с.

Казахстан на заседании представлял вице-министр энергетики Асет Магауов. Следующая встреча ОПЕК+ планируется 30 июня.

Как сообщалось, ранее планировалось, что квота на июль, август и сентябрь будет увеличена на 432 тыс. б/с. На сегодняшней встрече, говорится в релизе ОПЕК+, принято решение опередить запланированную общую корректировку добычи на сентябрь и равномерно распределить увеличение добычи на 432 тыс. б/с за июль и август 2022 года. Таким образом, добыча в июле будет скорректирована в сторону увеличения на 648 тыс. б/с.

*Источник: Интерфакс-Казахстан, Bloomberg*

- **Минэнерго Казахстана подтвердило прогноз экспорта нефти по КТК на 2022г - 55 млн тонн**

Казахстан по итогам 2022 года планирует экспортировать посредством трубопроводной системы "Каспийского трубопроводного консорциума" (КТК) порядка 55 млн тонн нефти, что соответствует прогнозу до поломок на терминале КТК в Новороссийске в марте этого года.

"В этом году наш экспорт нефти (по КТК - ИФ) составит порядка 55 млн тонн, затем ожидаем повышения объема экспорта до 60 млн тонн", - заявил министр энергетики Казахстана Болат Акчулаков на Бакинском энергетическом форуме в четверг.

По его словам, все возникшие ранее проблемы с трубопроводом КТК решены и "сейчас он работает на все 100%". Добыча нефти в республике в 2022 году ожидается в районе около 87 млн тонн, а после 2024 года она может достичь 100 млн тонн. Большая часть нефти экспортируется в страны Европы и в Китай.

Что касается природного газа, министр отметил, что годовая добыча его в Казахстане составляет 55-56 млрд кубометров. "Дело в том в том, что весь объем добываемого газа является попутным, большая часть которого закачивается обратно для поддержания добычи нефти", - пояснил министр.

*Источник: Интерфакс-Казахстан, Bloomberg*

# Ежедневный обзор

3 июня 2022 г.

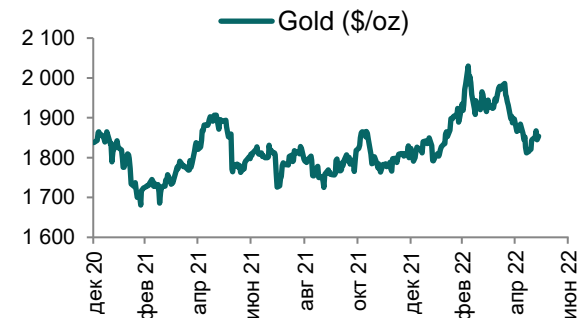
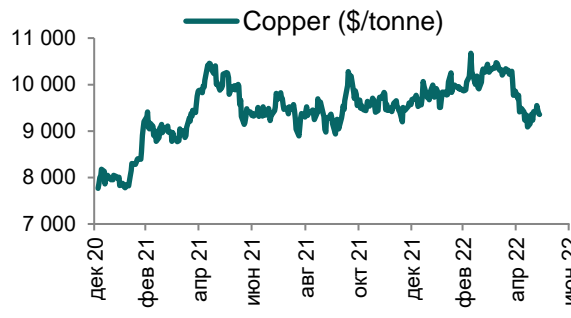
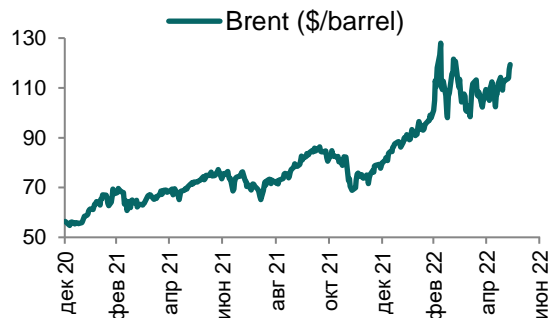
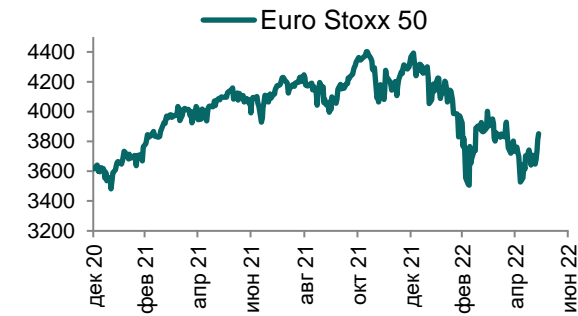
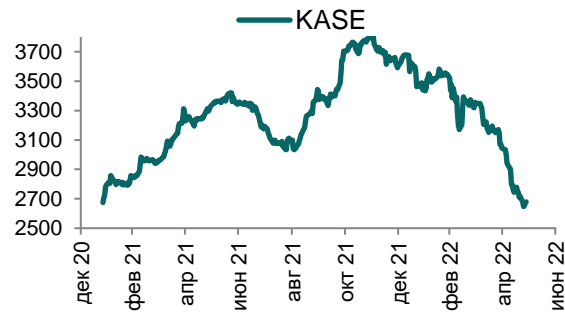
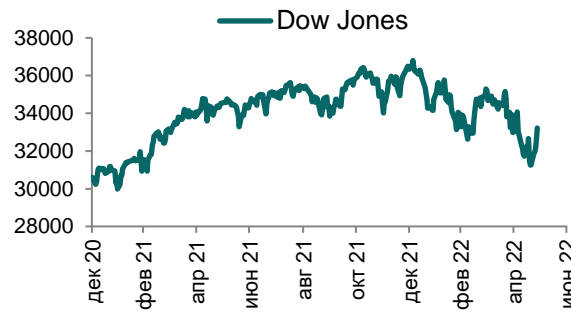
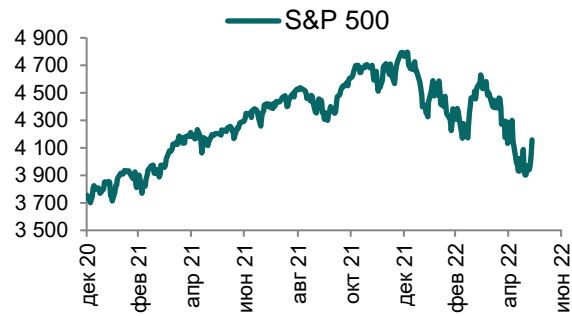
**Таблица 1. Динамика изменения валют стран СНГ, развивающихся и развитых стран**

Валютная пара (индекс)	Страна	Базовая ставка	Инфляция 2021	Доля в товарообороте*	Курс	1D	1W	1M	YTD
USD/RUB	Россия	11,00%	6,7%	23,6%	#N/A	#N/A	#N/A	#N/A	#N/A
USD/GEL	Грузия	11,00%	9,3%	-	3,0	0,8%	0,2%	1,9%	3,6%
USD/BYN	Беларусь	12,00%	10,0%	0,9%	2,75	1,9%	-5,9%	-4,8%	-7,2%
USD/KGS	Кыргызстан	14,00%	11,2%	0,9%	81,55	0,8%	0,1%	-4,8%	3,8%
USD/TJS	Таджикистан	13,25%	8,0%	1,1%	11,73	0,0%	-0,1%	6,0%	-4,1%
USD/UZS	Узбекистан	17,00%	10,0%	3,6%	10 983,40	0,3%	0,5%	1,6%	-1,5%
USD/UAH	Украина	25,00%	9,3%	0,9%	29,65	-0,9%	-0,2%	-0,4%	-8,7%
<b>Развивающиеся страны</b>									
USD/CNY	Китай	4,35%	0,9%	18,5%	6,69	-0,2%	0,1%	-0,9%	-5,2%
USD/BRL	Бразилия	12,75%	8,3%	0,2%	4,80	0,4%	-1,4%	5,5%	14,0%
USD/INR	Индия	4,40%	4,1%	2,2%	77,61	-0,1%	-0,1%	-1,6%	-4,4%
USD/ZAR	ЮАР	4,75%	4,6%	-	15,47	0,7%	1,7%	1,8%	2,9%
USD/TRY	Турция	14,00%	19,4%	4,1%	16,47	-0,4%	-0,7%	-11,4%	-23,8%
<b>Развитые страны</b>									
DXU	США	1,00%	4,7%	2,2%	101,82	-0,7%	0,0%	-0,7%	6,4%
USD/CAD	Канада	1,50%	3,4%	0,3%	1,26	0,6%	1,7%	1,9%	0,5%
GBP/USD	Великобритания	1,00%	2,6%	1,2%	1,26	0,9%	0,0%	0,7%	-7,0%
USD/CHF	Швейцария	-0,75%	0,6%	1,2%	0,96	0,5%	0,2%	2,5%	-5,0%
USD/JPY	Япония	-0,10%	-0,3%	1,0%	129,78	0,3%	-1,9%	0,2%	-12,8%
USD/KRW	Южная Корея	1,75%	2,3%	2,5%	1 252,50	-1,2%	0,9%	1,0%	-5,3%

Источник: Bloomberg; \*доля в товарообороте в торговле с Казахстаном (9M2021 г.)

# Ежедневный обзор

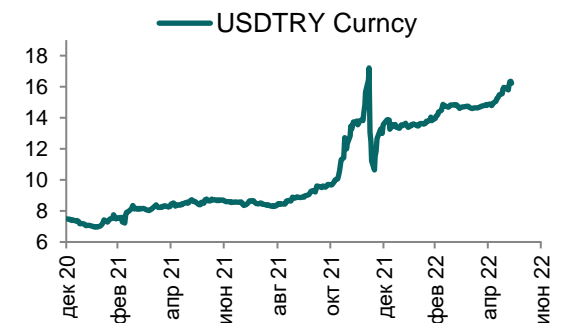
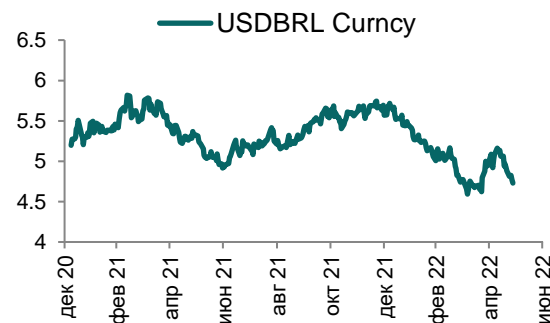
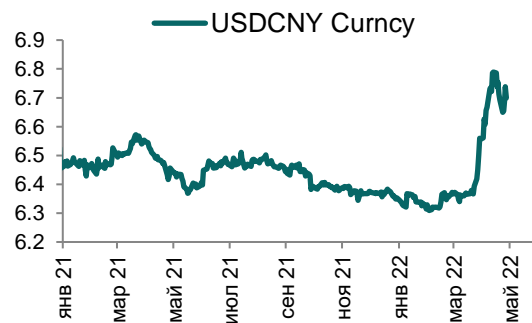
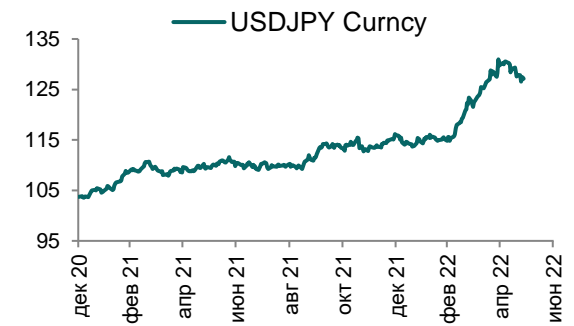
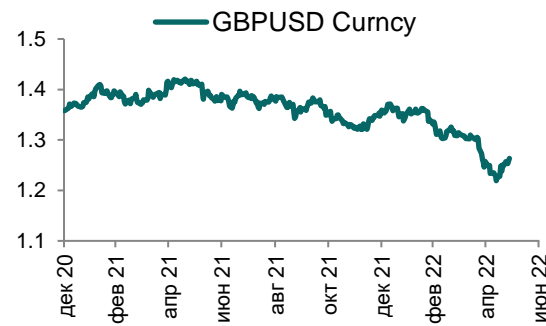
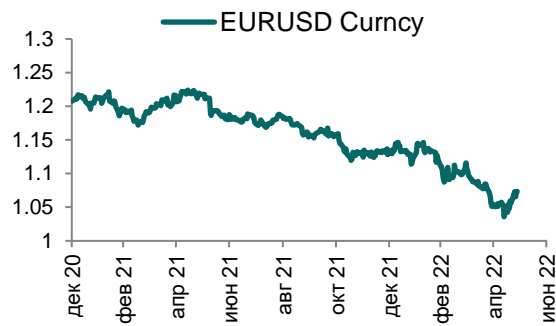
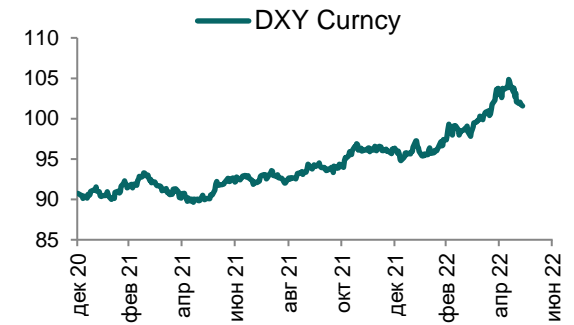
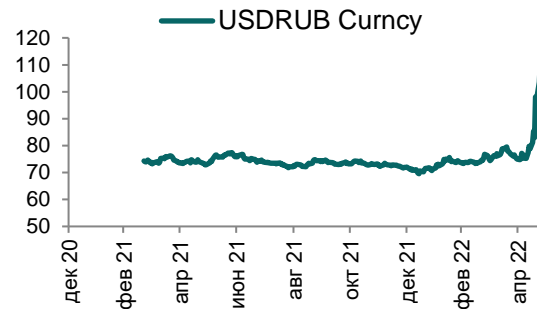
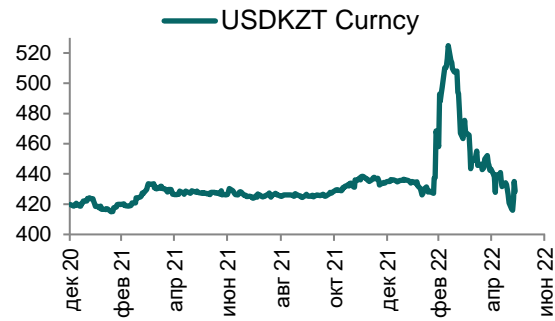
3 июня 2022 г.





# Ежедневный обзор

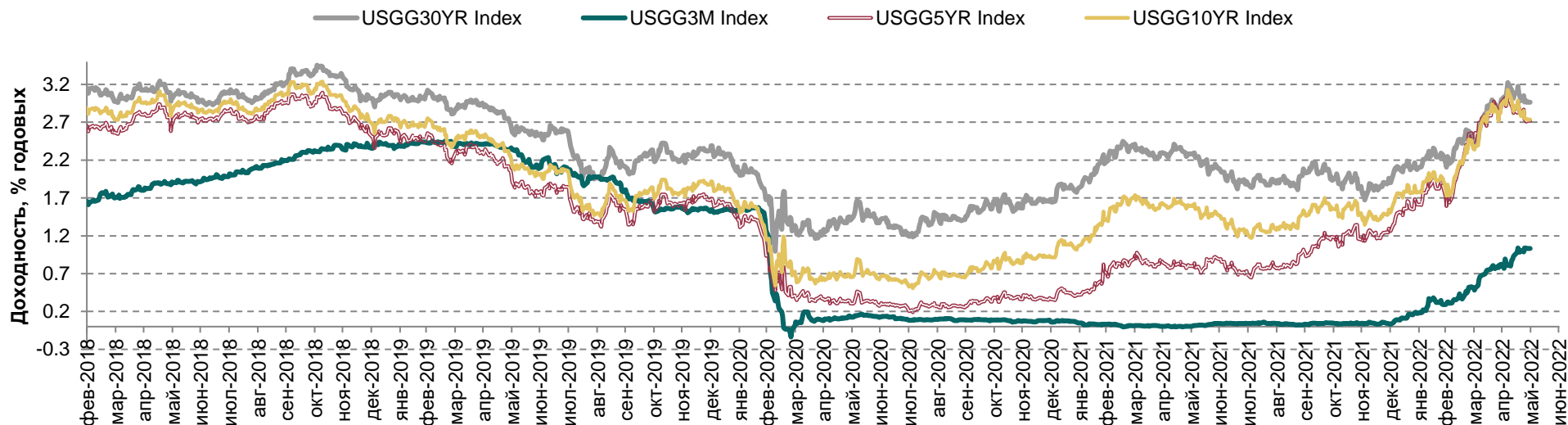
3 июня 2022 г.



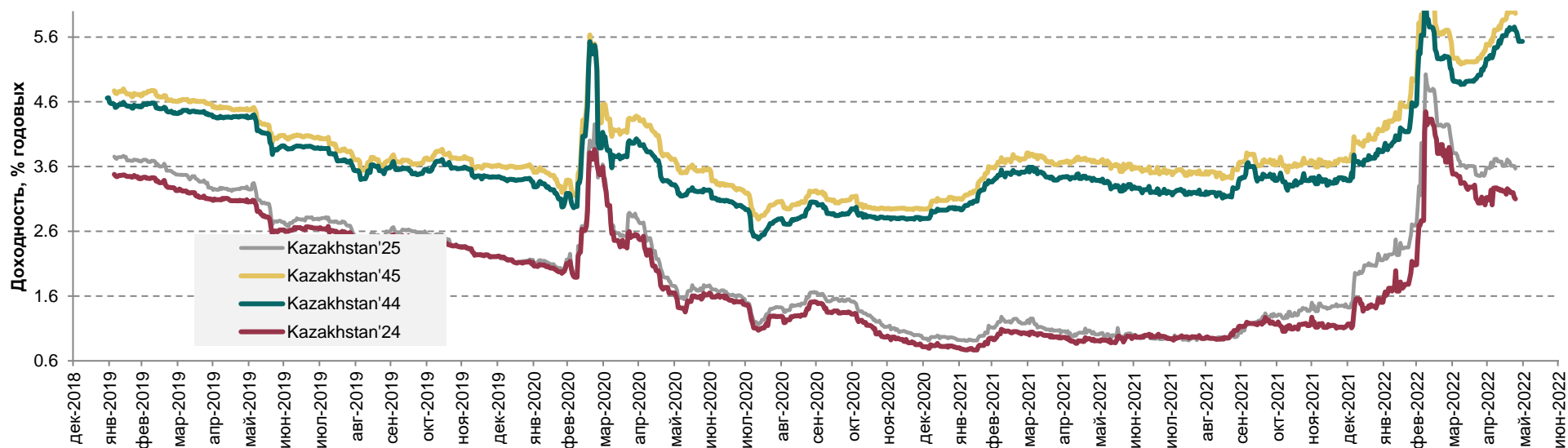
# Ежедневный обзор

3 июня 2022 г.

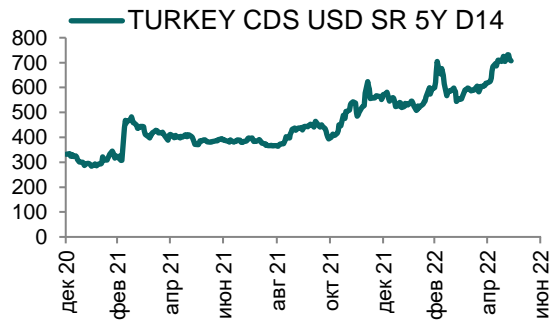
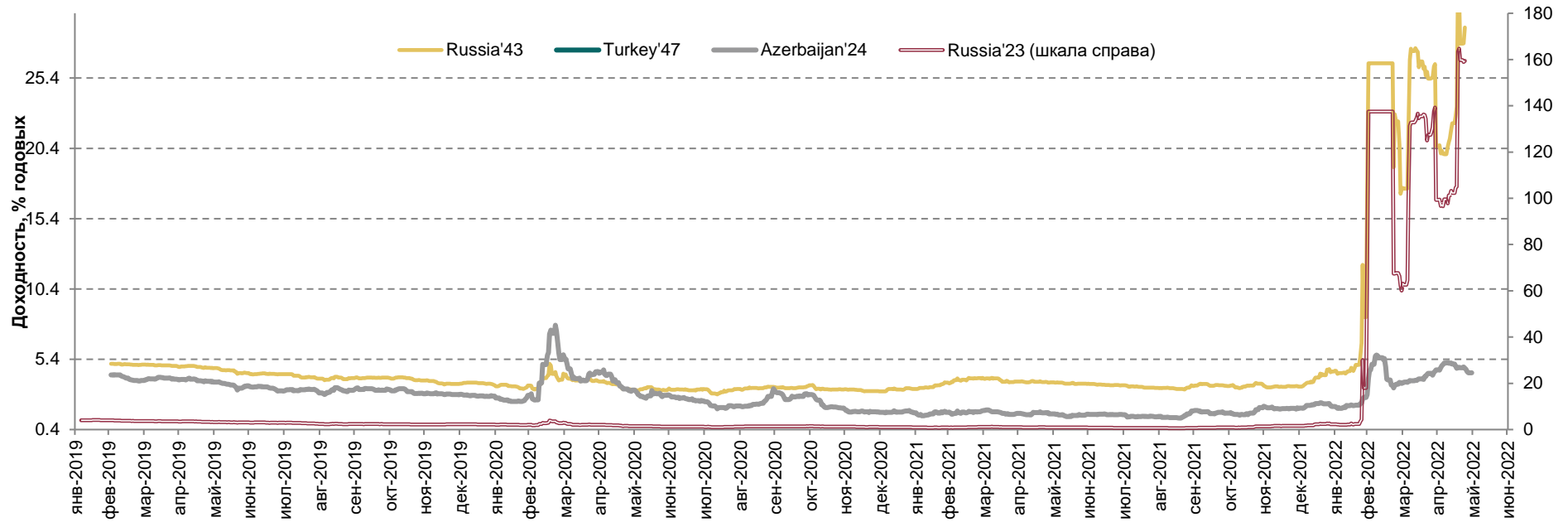
## Доходность государственных ценных бумаг США



## Динамика доходностей суверенных облигаций РК



## Динамика доходностей суверенных еврооблигаций России, Турции и Азербайджана



**Таблица 2. Информация по казахстанским еврооблигациям**

Выпуск	Валюта	Купон	Цена		Доходность		Сред		Дата погашения	Объем бумаг в обращении, млн.	Дюрация
			Покупка	Продажа	Покупка	Продажа	Z-Sprd	G-Sprd			
<b>Республика Казахстан</b>											
KAZAKS 0.6 09/30/26	EUR	0,60	91,61	96,24	2,67	1,50	19,32	88,47	30.09.2026	500	4,20
KAZAKS 2 3/8 11/09/28	EUR	2,38	95,25	-	3,20	-	173,88	243,39	09.11.2028	525	-
KAZAKS 1 1/2 09/30/34	EUR	1,50	75,42	76,93	4,07	3,89	211,04	283,39	30.09.2034	650	10,62
KAZAKS 1.55 11/09/23	EUR	1,55	98,62	99,38	2,53	1,99	128,22	180,85	09.11.2023	525	1,41
KAZAKS 3 7/8 10/14/24	USD	3,88	101,53	102,00	3,20	3,00	44,71	42,05	14.10.2024	1500	2,25
KAZAKS 6 1/2 07/21/45	USD	6,50	106,38	106,98	5,99	5,94	336,31	283,54	21.07.2045	1500	12,00
KAZAKS 5 1/8 07/21/25	USD	5,13	104,28	104,90	3,67	3,47	91,88	79,12	21.07.2025	2500	2,85
KAZAKS 4 7/8 10/14/44	USD	4,88	89,22	89,88	5,74	5,68	309,58	256,00	14.10.2044	1000	12,89
<b>НК КазМунайГаз</b>											
KZOKZ 6 3/8 10/24/48	USD	6,38	88,01	89,24	7,42	7,30	474,88	425,38	24.10.2048	1500	11,81
KZOKZ 5 3/4 04/19/47	USD	5,75	81,73	83,00	7,36	7,23	466,84	415,81	19.04.2047	1250	11,86
KZOKZ 5 3/8 04/24/30	USD	5,38	90,15	91,25	7,02	6,82	428,96	404,03	24.04.2030	1250	6,21
KZOKZ 3 1/2 04/14/33	USD	3,50	75,11	76,13	6,77	6,61	403,36	380,77	14.04.2033	750	8,49
KZOKZ 4 3/4 04/19/27	USD	4,75	91,10	92,15	6,92	6,65	412,68	389,44	19.04.2027	1000	4,23
KZOKZ 4 3/4 04/24/25	USD	4,75	94,41	95,22	6,90	6,58	403,10	392,41	24.04.2025	500	2,64
<b>Самрук Казына</b>											
SAMRUK 2 10/28/26	USD	2,00	86,11	87,16	5,59	5,30	276,16	255,92	28.10.2026	500	4,12
<b>КазТрансГаз</b>											
KZTGKZ 4 3/8 09/26/27	USD	4,38	88,44	89,45	7,01	6,76	423,62	399,57	26.09.2027	706	4,58
<b>Казахстан ТемирЖолы</b>											
KTZKZ 3.638 06/20/22	CHF	3,64	97,90	99,66	40,98	9,54	1070,67	1052,59	20.06.2022	185	0,05
KTZKZ 3 1/4 12/05/23	CHF	3,25	91,63	93,87	9,41	7,67	760,44	804,25	05.12.2023	250	1,36
KTZKZ 6.95 07/10/42	USD	6,95	93,51	95,69	7,58	7,36	475,90	420,23	10.07.2042	883	10,20
<b>Банк Развития Казахстана</b>											
DBKAZ 4 1/8 12/10/22	USD	4,13	99,29	100,44	5,48	3,29	146,61	175,11	10.12.2022	1264	0,51
DBKAZ 2.95 05/06/31	USD	2,95	76,06	77,28	6,53	6,31	376,75	353,77	06.05.2031	500	7,48
<b>ForteBank</b>											
ALLIBK 14 06/30/22	USD	14,00	101,30	102,02	-0,14	-7,48	825,56	-806,49	30.06.2022	75	0,09
<b>ТенгизШевройл</b>											
TENGIZ 4 08/15/26	USD	4,00	87,88	89,36	7,60	7,13	458,63	441,07	15.08.2026	1000	3,51
TENGIZ 3 1/4 08/15/30	USD	3,25	78,93	79,05	6,61	6,59	405,22	380,98	15.08.2030	750	6,82
TENGIZ 2 5/8 08/15/25	USD	2,63	87,57	88,89	7,01	6,51	395,62	382,86	15.08.2025	500	2,97

# Ежедневный обзор

3 июня 2022 г.

**Таблица 3. Информация по узбекским еврооблигациям**

Выпуск	Валюта	Купон	Цена		Доходность		Спред		Дата погашения	Объем бумаг в обращении, млн.	Дюрация
			Покупка	Продажа	Покупка	Продажа	Z-Sprd	G-Sprd			
<b>Республика Узбекистан</b>											
UZBEK 4,75 2024	USD	4,75%	98,36	98,99	5,76	5,37	301,43	319,89	20.02.2024	500	1,60
UZBEK 5,375 2029	USD	5,38%	94,20	95,10	6,45	6,28	387,30	363,79	20.02.2029	500	5,43
UZBEK 3,7 2030	USD	3,70%	81,23	82,32	6,63	6,44	408,54	387,02	25.11.2030	555	6,97
<b>НБ Республики Узбекистан</b>											
NBUZB 4,85 2025	USD	4,85%	91,64	92,73	7,70	7,31	490,54	479,78	21.10.2025	300	3,02
<b>Узпромстройбанк</b>											
SQBNZU 5,75 2024	USD	5,75%	91,26	93,08	9,77	8,90	634,22	633,67	02.12.2024	300	2,19
<b>Ипотека Банк</b>											
IPTBZU 5,5 2025	USD	5,50%	89,84	91,77	8,93	8,24	578,60	567,40	19.11.2025	300	3,05

**Таблица 4. Информация по отслеживаемым еврооблигациям**

Выпуск	Валюта	Купон	Цена		Доходность		Спред		Дата погашения	Объем бумаг в обращении, млн.	Дюрация
			Покупка	Продажа	Покупка	Продажа	Z-Sprd	OAS-Sprd			
<b>Отслеживаемые облигации</b>											
SEASPAN CORP	USD	5,50%	88,60	88,92	7,59	7,53	500,70	477,68	01.08.2029	750	5,60
GRUPO AXO SA DE CV	USD	5,75%	88,13	89,23	9,36	9,00	647,41	633,66	08.06.2026	325	3,35
CYDSA SAB DE CV	USD	6,25%	91,63	92,72	8,22	7,95	543,24	523,22	04.10.2027	402	4,36
BUKIT MAKMUR MANDIRI UTA	USD	7,75%	89,37	90,63	11,35	10,89	835,74	823,54	10.02.2026	400	3,01
EMPRESA ELECTRICA COCHRA	USD	5,50%	92,49	93,63	8,69	8,18	567,44	562,19	14.05.2027	315	2,39
GRUPO UNICOMER CO LTD	USD	7,88%	95,91	97,06	10,37	9,65	712,56	727,72	01.04.2024	350	1,64
IOCHPE-MAX/MAX WHEELS MX	USD	5,00%	87,19	88,39	7,73	7,46	494,25	473,00	07.05.2028	400	4,94
ADECOAGRO SA	USD	6,00%	96,40	97,44	6,82	6,58	406,30	375,43	21.09.2027	500	4,41

## Кривая доходности ГЦБ

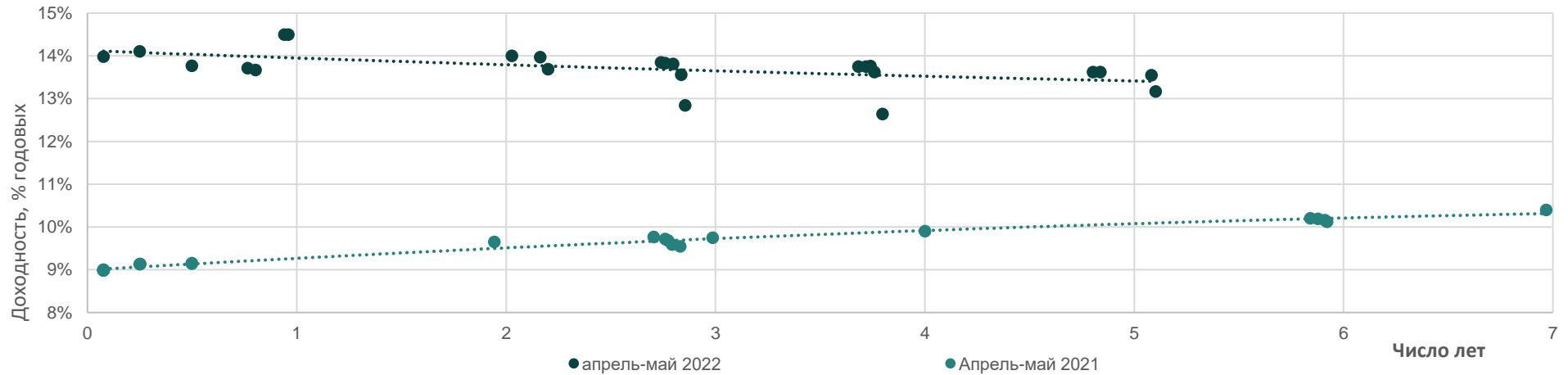


Таблица 5. Последние размещения нот и ГЦБ

Эмитент	Тикер	Доходность	Лет до погашения*	Дата размещения
<b>Краткосрочные ноты</b>				
Национальный Банк РК	NTK028_2792	13,98%	0,08	23-май-2022
Национальный Банк РК	NTK029_2776	10,23%	0,08	21-фев-2022
Национальный Банк РК	NTK091_2789	14,11%	0,25	4-май-2022
Национальный Банк РК	NTK092_2717	9,13%	0,25	4-май-2021
Национальный Банк РК	NTK182_2781	13,77%	0,50	18-мар-2022
Национальный Банк РК	NTK364_2651	10,69%	1,00	17-июн-2020
<b>Ценные бумаги Министерства Финансов</b>				
Министерство Финансов	MUM144_0003	14,50%	0,9	25-май-2022
Министерство Финансов	MUM120_0017	13,62%	4,8	25-май-2022
Министерство Финансов	MUM180_0001	14,00%	2,0	25-май-2022
Министерство Финансов	MUM144_0003	14,50%	0,9	18-май-2022
Министерство Финансов	MUM120_0017	13,62%	4,8	18-май-2022
Министерство Финансов	MOM048_0052	13,75%	3,7	18-май-2022
Министерство Финансов	MOM036_0091	13,85%	2,7	18-май-2022
Министерство Финансов	MUM180_0001	14,00%	2,0	11-май-2022
Министерство Финансов	MUM144_0003	14,50%	1,0	11-май-2022
Министерство Финансов	MOM036_0091	13,83%	2,8	11-май-2022
Министерство Финансов	MOM048_0052	13,75%	3,7	5-май-2022
Министерство Финансов	MUM120_0017	13,62%	4,8	5-май-2022
Министерство Финансов	MUM132_0006	13,76%	3,2	28-апр-2022
Министерство Финансов	MOM048_0052	13,79%	3,7	27-апр-2022

# Ежедневный обзор

3 июня 2022 г.

Министерство Финансов	MUM180_0002	13,97%	2,2	27-апр-2022
Министерство Финансов	MOM036_0091	13,81%	2,8	27-апр-2022
Министерство Финансов	MOM048_0052	13,62%	3,8	20-апр-2022
Министерство Финансов	MUM072_0013	13,55%	5,1	20-апр-2022
Министерство Финансов	MUM072_0013	13,17%	5,1	13-апр-2022
Министерство Финансов	MUM180_0002	13,69%	2,2	13-апр-2022
Министерство Финансов	MOM036_0091	13,56%	2,8	13-апр-2022
Министерство Финансов	MOM036_0091	12,84%	2,9	6-апр-2022
Министерство Финансов	MOM048_0052	12,64%	3,8	6-апр-2022
Министерство Финансов	MUM072_0013	12,50%	5,1	29-мар-2022
Министерство Финансов	MOM036_0091	12,71%	2,9	29-март-2022
Министерство Финансов	MUM072_0013	12,50%	5,1	29-март-2022
Министерство Финансов	MOM048_0052	12,59%	3,8	24-март-2022
Министерство Финансов	MUM072_0013	12,63%	5,2	24-март-2022
Министерство Финансов	MKM012_0150	13,70%	0,9	16-март-2022
Министерство Финансов	MOM036_0091	12,72%	2,9	16-март-2022
Министерство Финансов	MOM048_0052	12,67%	3,9	16-март-2022
Министерство Финансов	MUM096_0011	13,21%	6,7	2-март-2022
Министерство Финансов	MUM180_0016	12,91%	14,9	2-март-2022
Министерство Финансов	MUM180_0015	11,10%	14,5	23-февр.-2022
Министерство Финансов	MUM096_0012	10,97%	7,4	23-февр.-2022
Министерство Финансов	MUM180_0002	10,73%	2,4	16-февр.-2022
Министерство Финансов	MUM120_0019	11,04%	9,1	16-февр.-2022
Министерство Финансов	MOM036_0091	10,75%	3,0	9-февр.-2022
Министерство Финансов	MUM132_0007	10,99%	10,5	9-февр.-2022
Министерство Финансов	MUM096_0013	11,00%	8,0	2-февр.-2022
Министерство Финансов	MUM156_0007	11,00%	12,0	2-февр.-2022
Министерство Финансов	MUM180_0016	11,05%	15,0	26-январ.-2022
Министерство Финансов	MUM072_0013	10,90%	5,3	26-январ.-2022
Министерство Финансов	MKM012_0150	10,30%	1,0	20-январ.-2022
Министерство Финансов	MOM048_0052	10,67%	4,0	19-январ.-2022
Министерство Финансов	MUM144_0009	10,87%	11,6	19-январ.-2022
Министерство Финансов	MUM096_0011	10,75%	6,8	12-январ.-2022
Министерство Финансов	MUM096_0012	10,75%	7,6	5-январ.-2022
Министерство Финансов	MUM120_0019	10,78%	9,2	20-дек.-2021
Министерство Финансов	MUM096_0012	10,75%	7,6	13-дек.-2021
Министерство Финансов	MUM120_0016	10,59%	3,5	10-дек.-2021
Министерство Финансов	MUM132_0007	10,81%	10,6	8-дек.-2021
Министерство Финансов	MUM180_0001	10,40%	2,5	29-нояб.-2021
Министерство Финансов	MUM180_0015	10,87%	14,7	29-нояб.-2021
Министерство Финансов	MOM060_0052	10,69%	4,7	26-нояб.-2021
Министерство Финансов	MUM168_0005	10,85%	13,3	24-нояб.-2021
Министерство Финансов	MUM072_0013	10,69%	5,5	22-нояб.-2021
Министерство Финансов	MOM060_0052	10,69%	4,7	19-нояб.-2021

# Ежедневный обзор

3 июня 2022 г.

Министерство Финансов	MUM120_0019	10,78%	9,3	19-нояб.-2021
Министерство Финансов	MUM156_0002	10,40%	1,7	17-нояб.-2021
Министерство Финансов	MUM132_0007	10,81%	10,7	17-нояб.-2021
Министерство Финансов	MUM120_0016	10,59%	3,5	15-нояб.-2021
Министерство Финансов	MUM144_0009	10,83%	11,8	15-нояб.-2021
Министерство Финансов	MUM180_0015	10,87%	14,8	12-нояб.-2021
Министерство Финансов	MOM060_0052	10,69%	4,7	10-нояб.-2021
Министерство Финансов	MUM132_0007	10,81%	10,7	10-нояб.-2021
Министерство Финансов	MUM096_0012	10,75%	7,7	8-нояб.-2021
Министерство Финансов	MUM084_0017	10,48%	2,2	5-нояб.-2021
Министерство Финансов	MUM156_0007	10,83%	12,3	3-нояб.-2021
Министерство Финансов	MUM084_0018	10,72%	6,4	1-нояб.-2021
Министерство Финансов	MUM120_0016	10,54%	3,6	29-окт.-2021
Министерство Финансов	MOM060_0052	10,68%	4,8	27-окт.-2021
Министерство Финансов	MUM180_0015	10,82%	14,8	25-окт.-2021
Министерство Финансов	MUM168_0005	10,80%	13,4	22-окт.-2021
Министерство Финансов	MUM180_0001	10,41%	2,6	20-окт.-2021
Министерство Финансов	MUM072_0013	10,65%	5,6	18-окт.-2021
Министерство Финансов	MUM156_0002	10,16%	1,8	15-окт.-2021
Министерство Финансов	MUM132_0007	10,74%	10,8	15-окт.-2021
Министерство Финансов	MOM060_0052	10,59%	4,8	13-окт.-2021
Министерство Финансов	MUM144_0009	10,76%	11,9	11-окт.-2021
Министерство Финансов	MUM096_0012	10,66%	7,8	8-окт.-2021
Министерство Финансов	MUM168_0005	10,79%	13,4	4-окт.-2021
Министерство Финансов	MUM120_0016	10,45%	3,7	1-окт.-2021
Министерство Финансов	MUM180_0001	10,40%	2,6	29-сент.-2021
Министерство Финансов	MOM060_0052	10,56%	4,9	27-сент.-2021
Министерство Финансов	MUM144_0009	10,76%	11,9	24-сент.-2021
Министерство Финансов	MUM156_0007	10,77%	12,4	22-сент.-2021
Министерство Финансов	MUM180_0015	10,81%	14,9	20-сент.-2021
Министерство Финансов	MUM072_0013	10,59%	5,7	17-сент.-2021
Министерство Финансов	MUM096_0012	10,66%	7,9	15-сент.-2021
Министерство Финансов	MUM084_0018	10,56%	6,6	13-сент.-2021
Министерство Финансов	MUM120_0016	10,43%	3,7	10-сент.-2021
Министерство Финансов	MUM120_0019	10,64%	9,5	8-сент.-2021
Министерство Финансов	MOM060_0052	10,47%	4,9	6-сент.-2021
Министерство Финансов	MUM132_0007	10,67%	10,9	3-сент.-2021
Министерство Финансов	MUM096_0012	10,58%	7,9	27-авг.-2021
Министерство Финансов	MUM180_0015	10,78%	5,0	25-авг.-2021
Министерство Финансов	MUM144_0009	10,69%	11,6	23-авг.-2021
Министерство Финансов	MUM168_0005	10,75%	13,6	18-авг.-2021
Министерство Финансов	MOM060_0052	10,50%	7,0	16-авг.-2021
Министерство Финансов	MUM120_0016	10,36%	3,8	13-авг.-2021
Министерство Финансов	MUM156_0007	10,72%	12,5	11-авг.-2021



# Ежедневный обзор

3 июня 2022 г.

Министерство Финансов	MUM060_0052	10,50%	7,0	4-авг.-2021
Министерство Финансов	MUM072_0013	10,50%	5,8	2-авг.-2021
Министерство Финансов	MUM168_0005	10,75%	13,6	30-июл-2021
Министерство Финансов	MUM084_0018	10,51%	6,7	30-июл-2021
Министерство Финансов	MUM132_0007	10,65%	11,0	29-июл-2021
Министерство Финансов	MUM120_0016	10,30%	3,8	29-июл-2021
Министерство Финансов	MUM096_0012	10,55%	8,0	28-июл-2021
Министерство Финансов	MUM180_0001	10,10%	2,8	28-июл-2021
Министерство Финансов	MUM120_0016	10,26%	3,8	27-июл-2021
Министерство Финансов	MUM132_0007	<b>10,65%</b>	11,0	26-июл-2021
Министерство Финансов	MUM180_0013	10,67%	11,7	23-июл-2021
Министерство Финансов	MUM120_0016	10,07%	3,8	23-июл-2021
Министерство Финансов	MUM180_0013	10,67%	11,7	21-июл-2021
Министерство Финансов	MUM072_0013	10,46%	5,8	19-июл-2021
Министерство Финансов	MUM180_0013	10,67%	11,7	16-июл-2021
Министерство Финансов	MUM072_0013	10,49%	5,8	14-июл-2021
Министерство Финансов	MUM156_0007	10,70%	12,6	12-июл-2021
Министерство Финансов	MUM084_0018	10,51%	6,77	7-июл-2021
Министерство Финансов	MUM120_0016	10,07%	3,90	2-июл-2021
Министерство Финансов	MUM240_0001	10,55%	10,82	30-июн-2021
Министерство Финансов	MUM084_0018	10,48%	6,79	29-июн-2021
Министерство Финансов	MUM180_0001	9,60%	2,90	25-июн-2021
Министерство Финансов	MUM072_0013	10,48%	5,92	18-июн-2021
Министерство Финансов	MUM168_0005	10,70%	13,74	16-июн-2021
Министерство Финансов	MUM072_0013	10,45%	5,93	14-июн-2021
Министерство Финансов	MUM120_0016	9,97%	3,96	11-июн-2021
Министерство Финансов	MUM156_0007	10,65%	12,70	9-июн-2021
Министерство Финансов	MUM144_0003	9,68%	1,88	7-июн-2021
Министерство Финансов	MUM120_0016	10,02%	3,7	4-июнь-2021
Министерство Финансов	MUM180_0013	10,64%	11,8	2-июнь-2021
Министерство Финансов	MUM180_0012	10,50%	8,7	31-май-2021
Министерство Финансов	MUM120_0016	9,90%	4,0	28-май-2021
Министерство Финансов	MUM180_0001	9,75%	3,0	26-май-2021
Министерство Финансов	MUM120_0019	10,49%	9,8	25-май-2021
Министерство Финансов	MUM084_0018	10,40%	6,9	21-май-2021
Министерство Финансов	MUM072_0013	10,40%	6	19-май-2021
Министерство Финансов	MUM084_0017	9,77%	2,7	18-май-2021
Министерство Финансов	MUM144_0003	9,65%	1,94	17-май-2021
Министерство Финансов	MUM168_0005	10,62%	13,83	14-май-2021
Министерство Финансов	MUM084_0018	10,40%	6,92	12-май-2021
Министерство Финансов	MUM180_0012	10,45%	8,76	5-май-2021
Министерство Финансов	MUM120_0017	10,20%	5,84	4-май-2021
Министерство Финансов	MUM084_0017	9,72%	2,76	28-апр.-2021
Министерство Финансов	MUM084_0018	10,40%	6,97	26-апр.-2021

# Ежедневный обзор

3 июня 2022 г.

Министерство Финансов	MUM084_0017	9,68%	2,77	23-апр.-2021
Министерство Финансов	MUM120_0017	10,19%	5,88	21-апр.-2021
Министерство Финансов	MUM156_0007	10,58%	12,84	19-апр.-2021
Министерство Финансов	MUM084_0017	9,59%	2,79	16-апр.-2021
Министерство Финансов	MUM180_0013	10,56%	11,98	14-апр.-2021
Министерство Финансов	MUM084_0018	10,40%	7,01	12-апр.-2021
Министерство Финансов	MUM120_0017	10,16%	5,91	9-апр.-2021
Министерство Финансов	MUM180_0012	10,35%	8,84	7-апр.-2021
Министерство Финансов	MUM120_0017	10,12%	5,92	5-апр.-2021
Министерство Финансов	MUM084_0017	9,55%	2,83	2-апр.-2021
Министерство Финансов	MUM180_0012	10,25%	8,86	30-мар.2021
Министерство Финансов	MUM084_0017	9,47%	2,84	29-мар.2021
Министерство Финансов	MUM132_0003	9,25%	1	26-мар.2021
Министерство Финансов	MUM084_0017	9,41%	2,85	25-мар.2021
Министерство Финансов	MUM084_0017	9,36%	2,87	18-мар.2021
Министерство Финансов	MUM120_0019	10,30%	10,01	17-мар.2021
Министерство Финансов	MUM120_0016	9,37%	4,21	12-мар.2021
Министерство Финансов	MUM168_0005	10,25%	14,01	10-мар.2021
Министерство Финансов	MUM084_0017	9,27%	2,9	09-мар.2021
Министерство Финансов	MUM084_0017	9,26%	2,91	05-мар.2021
Министерство Финансов	MUM084_0017	9,26%	2,91	03-мар.2021
Министерство Финансов	MUM156_0007	10,13%	12,98	01-мар.2021
Министерство Финансов	MKM012_0149	8,99%	0,9	26-февр.2021
Министерство Финансов	MUM120_0016	9,38%	4,25	26-февр.2021
Министерство Финансов	MUM156_0002	9,17%	2,4	25-февр.2021
Министерство Финансов	MUM084_0017	9,30%	2,93	24-февр.2021
Министерство Финансов	MUM180_0012	10,05%	8,95	23-февр.2021
Министерство Финансов	MUM156_0002	9,19%	2,41	19-февр.2021
Министерство Финансов	MUM156_0007	10,12%	13,01	17-февр.2021
Министерство Финансов	MKM012_0149	9,14%	0,94	12-февр.2021
Министерство Финансов	MUM096_0011	10,07%	7,72	8-февр.2021
Министерство Финансов	MUM120_0016	9,77%	4,31	5-февр.2021
Министерство Финансов	MUM180_0011	10,00%	8,53	3-февр.2021
Министерство Финансов	MUM120_0017	9,99%	6,09	1-февр.2021
Министерство Финансов	MUM180_0001	9,57%	3,31	29-январ.2021
Министерство Финансов	MUM156_0002	9,47%	2,49	29-январ.2021
Министерство Финансов	MUM180_0013	10,40%	12,19	27-январ.2021
Министерство Финансов	MUM120_0017	10,03%	6,11	25-январ.2021
Министерство Финансов	MUM156_0002	9,58%	2,51	22-январ.2021
Министерство Финансов	MUM240_0001	10,21%	11,27	18-январ.2021
Министерство Финансов	MUM120_0017	10,10%	6,15	13-январ.2021
Министерство Финансов	MUM180_0001	10,00%	3,37	6-январ.2021

Источник: KASE, \*лет до погашения с момента размещения

**Таблица 6. Доля владения нот НБК нерезидентами, млрд. тенге**

Дата	Доля владения нот НБК нерезидентами						Изменение (нерезиденты)
	Резиденты	Нерезиденты	Всего в обращении	Резиденты	Нерезиденты		
27.05.2022	1 585,22	150,76	1 735,99	91,3%	8,7%	-10,00	
20.05.2022	1 578,15	160,76	1 738,91	90,8%	9,2%	0,00	
13.05.2022	1 602,67	160,76	1 763,44	90,9%	9,1%	-20,00	
06.05.2022	1 598,97	180,76	1 779,73	89,8%	10,2%	18,75	
29.04.2022	1 610,90	162,01	1 772,92	90,9%	9,1%	0,00	
22.04.2022	1 552,75	162,01	1 714,76	90,6%	9,4%	17,91	
15.04.2022	1 435,62	144,1	1 579,72	90,9%	9,1%	14,09	
08.04.2022	1 390,41	130,01	1 520,42	91,4%	8,6%	15,00	
01.04.2022	1 354,55	115,01	1 469,56	92,2%	7,8%	40,00	
25.03.2022	1 250,90	75,01	1 325,91	94,3%	5,7%	-71,34	
18.03.2022	1 430,42	146,35	1 576,77	90,7%	9,3%	24,04	
11.03.2022	1 341,62	122,31	1 463,93	91,6%	8,4%	-55,06	
05.03.2022	1 683,99	177,37	1 861,36	90,5%	9,5%	-20,04	
25.02.2022	1 679,87	197,41	1 877,28	89,5%	10,5%	45,59	
18.02.2022	1 710,03	151,82	1 861,85	91,8%	8,2%	10,56	
11.02.2022	1 770,99	141,26	1 912,25	92,6%	7,4%	12,25	
04.02.2022	1 645,90	129,01	1 774,90	92,7%	7,3%	-13,03	
28.01.2022	1 639,32	142,04	1 781,36	92,0%	8,0%	2,00	
21.01.2022	1 693,79	140,04	1 833,83	92,4%	7,6%	10,09	
14.01.2022	1 618,00	129,95	1 747,96	92,6%	7,4%	-62,43	
06.01.2022	1 640,99	192,38	1 833,36	89,5%	10,5%	-18,92	
31.12.2021	1 938,48	211,3	2 149,78	90,2%	9,8%	-0,38	
24.12.2021	1 842,45	211,68	2 054,14	89,7%	10,3%	-4,20	
15.12.2021	1 899,57	215,88	2 115,45	89,8%	10,2%	-111,93	
10.12.2021	2 095,32	327,81	2 423,13	86,5%	13,5%	-45,31	
03.12.2021	2 275,47	373,12	2 648,59	85,9%	14,1%	0,45	
26.11.2021	2 152,41	372,67	2 525,08	85,2%	14,8%	-30,40	
19.11.2021	2 086,03	403,07	2 489,11	83,8%	16,2%	22,58	
12.11.2021	2 018,44	380,49	2 398,93	84,1%	15,9%	43,00	
05.11.2021	2 036,33	337,49	2 373,82	85,8%	14,2%	-108,72	
29.10.2021	2 546,32	446,21	2 992,54	85,1%	14,9%	25,45	
22.10.2021	2 416,90	420,76	2 837,66	85,2%	14,8%	51,15	
15.10.2021	2 425,02	369,61	2 794,62	86,8%	13,2%	-52,29	
08.10.2021	2 433,47	421,9	2 855,37	85,2%	14,8%	2,78	
01.10.2021	2 379,45	419,12	2 798,58	85,0%	15,0%	-52,09	
24.09.2021	2 535,46	471,21	3 006,67	84,3%	15,7%	85,48	
17.09.2021	2 432,57	385,73	2 818,29	86,3%	13,7%	33,05	

# Ежедневный обзор

3 июня 2022 г.

10.09.2021	2 424,57	352,68	2 777,26	87,3%	12,7%	-67,52
03.09.2021	2 690,72	420,2	3 110,91	86,5%	13,5%	-9,88
27.08.2021	2 793,58	430,08	3 223,66	86,7%	13,3%	-35,00
20.08.2021	2 782,93	465,08	3 248,01	85,7%	14,3%	-11,87
13.08.2021	2 730,47	476,95	3 207,42	85,1%	14,9%	49,15
06.08.2021	2 779,62	427,8	3 207,42	86,7%	13,3%	-53,43
30.07.2021	2 899,72	481,23	3 380,95	85,8%	14,2%	-26,20
23.07.2021	3 007,80	507,43	3 515,23	85,6%	14,4%	-49,44
16.07.2021	3 028,90	556,87	3 585,77	84,5%	15,5%	19,00
09.07.2021	3 029,13	537,87	3 567,00	84,9%	15,1%	12,08
03.07.2021	3 017,83	525,79	3 543,62	85,2%	14,8%	11,11
25.06.2021	2 941,48	514,68	3 456,16	85,1%	14,9%	-57,66
18.06.2021	2 900,83	572,34	3 473,17	83,5%	16,5%	26,06
11.06.2021	2 945,94	546,28	3 492,22	84,4%	15,6%	-28,41
04.06.2021	2 899,15	574,69	3 473,84	83,5%	16,5%	63,04
28.05.2021	2 733,50	511,65	3 245,15	84,2%	15,8%	-27,09
21.05.2021	2 667,30	538,74	3 206,04	83,2%	16,8%	26,37
14.05.2021	2 583,91	512,37	3 096,28	83,5%	16,5%	56,68
06.05.2021	2 668,79	455,69	3 124,48	85,4%	14,6%	6,53
30.04.2021	3 036,14	449,16	3 485,31	87,1%	12,9%	48,61
23.04.2021	2 989,95	400,55	3 390,50	88,2%	11,8%	-104,03
16.04.2021	2 856,56	504,58	3 361,14	85,0%	15,0%	-32,78
09.04.2021	2 982,52	537,36	3 519,89	84,7%	15,3%	-9,34
02.04.2021	2 915,59	546,7	3 462,29	84,2%	15,8%	-18,26
26.03.2021	2 891,13	564,96	3 456,08	83,7%	16,3%	1,81
19.03.2021	3 103,20	563,15	3 666,17	84,6%	15,4%	39,58
12.03.2021	3 110,10	523,57	3 633,68	85,6%	14,4%	-32,05
05.03.2021	3 161,39	555,62	3 717,01	85,1%	14,9%	-44,62
26.02.2021	3 184,01	600,24	3 784,25	84,1%	15,9%	79,60
19.02.2021	3 157,94	520,64	3 678,58	85,8%	14,2%	14,79
12.02.2021	3 215,93	505,85	3 721,77	86,4%	13,6%	52,20
05.02.2021	3 265,40	453,65	3 719,05	87,8%	12,2%	65,81
29.01.2021	2 998,15	387,84	3 385,99	88,5%	11,5%	-11,49
22.01.2021	2 787,13	399,33	3 186,46	87,5%	12,5%	101,79
15.01.2021	2 710,42	297,54	3 007,96	90,1%	9,9%	-48,83
08.01.2021	2 421,39	346,37	2 767,76	87,5%	12,5%	-4,88
31.12.2020	2 703,94	351,25	3 055,19	88,5%	11,5%	34,55
25.12.2020	2 588,32	316,7	2 905,02	89,1%	10,9%	0,49
20.12.2020	2 549,40	316,21	2 865,61	89,0%	11,0%	-10,51
11.12.2020	2 448,78	326,72	2 775,50	88,2%	11,8%	32,94
04.12.2020	2 291,64	293,78	2 585,42	88,6%	11,4%	-0,85

# Ежедневный обзор

3 июня 2022 г.

27.11.2020	2 568,28	294,63	2 862,91	89,7%	10,3%	11,38
20.11.2020	2 593,11	283,25	2 876,36	90,2%	9,8%	112,19
13.11.2020	2 700,93	171,06	2 871,99	94,0%	6,0%	-27,84
06.11.2020	2 709,74	198,9	2 908,64	93,2%	6,8%	1,91
30.10.2020	2 718,02	196,99	2 915,01	93,2%	6,8%	14,21
23.10.2020	2 957,30	182,78	3 140,08	94,2%	5,8%	-15,65
16.10.2020	3 063,48	198,43	3 261,91	93,9%	6,1%	46,78
09.10.2020	3 128,26	151,65	3 279,91	95,4%	4,6%	9,60
02.10.2020	3 185,66	142,05	3 327,71	95,7%	4,3%	13,49
25.09.2020	3 172,00	128,56	3 300,56	96,1%	3,9%	

Источник: Национальный Банк РК

Подготовлено АО «Halyk Global Markets»

АО «Halyk Finance»

Департамент исследований

**E-mail**

research@halykfinance.kz

Департамент продаж

**E-mail**

sales@halykfinance.kz

**Адрес:**

Halyk Finance  
пр. Абая, 109 «В», 5 этаж  
A05A1B4, Алматы, Республика Казахстан  
Тел. +7 727 339 43 77  
[www.halykfinance.kz](http://www.halykfinance.kz)

**Bloomberg**

HLFN

**Thomson Reuters**

Halyk Finance

**Factset**

Halyk Finance

**Capital IQ**

Halyk Finance

#### Заявление об ограничении ответственности

Настоящая публикация носит исключительно информационный характер и не является предложением или попыткой со стороны АО «Halyk Finance» купить, продать или вступить в иную сделку в отношении каких-либо ценных бумаг и иных финансовых инструментов, на которые в настоящей публикации может содержаться ссылка, предоставить какие-либо инвестиционные рекомендации или услуги. Указанные предложения могут быть направлены исключительно в соответствии с требованиями применимого законодательства. Настоящая публикация основана на информации, которую мы считаем надежной, однако мы не утверждаем, что все приведенные сведения абсолютно точны. При этом, отмечаем, что прошлая доходность не является показателем доходности инвестиций в будущем. Мы не несем ответственности за использование клиентами информации, содержащейся в настоящей публикации, а также за сделки и операции с ценными бумагами и иными финансовыми инструментами, упоминающимися в ней. Мы не берем на себя обязательство регулярно обновлять информацию, которая содержится в настоящей публикации или исправлять возможные неточности. HF, его аффилированные и должностные лица, партнеры и сотрудники, в том числе лица, участвующие в подготовке и выпуске этого материала, оставляют за собой право участвовать в сделках в отношении упоминающихся в настоящей публикации ценных бумаг и иных финансовых инструментов. Также отмечаем, что на ценные бумаги и иные финансовые инструменты, рассматриваемые в настоящей публикации и номинированные в иностранной валюте, могут оказывать влияние обменные курсы валют. Изменение обменных курсов валют может вызвать снижение стоимости инвестиций в указанные активы. Следует иметь в виду, что инвестирование в Американские депозитарные расписки также подвержено риску изменения обменного курса валют, а инвестирование в казахстанские ценные бумаги и иные финансовые инструменты имеет значительный риск. В указанной связи, инвесторы до принятия решения об участии в сделках с ценными бумагами и иными финансовыми инструментами, рассматриваемыми в настоящей публикации, должны проводить собственное исследование относительно надежности эмитентов данных ценных бумаг и иных финансовых инструментов.

Настоящая информация не предназначена для публичного распространения и не может быть воспроизведена, передана или опубликована, целиком или по частям, без предварительного письменного разрешения АО «Halyk Finance».