



# Ежедневный обзор

Рынок ушел на выходной

31 мая 2022 г.

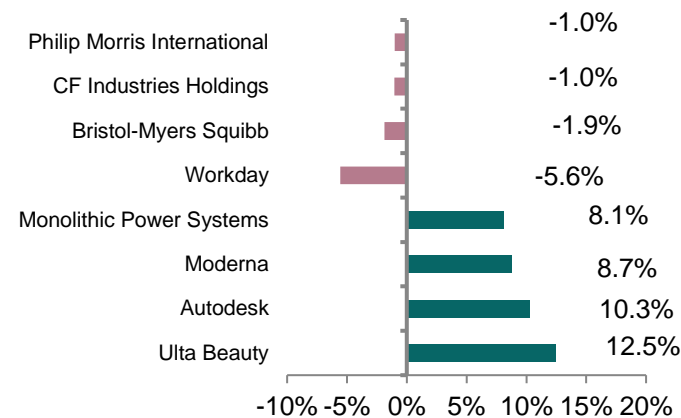
## >> Рынок ушел на выходной

Биржи США ушли на выходной в связи с празднованием в понедельник Дня памяти. Между тем сегодня с утра стало известно, что лидеры стран ЕС нашли консенсус в вопросе эмбарго нефти из России. Евросоюз в рамках шестого пакета санкций против России к концу года планирует сократить импорт нефти из России на 90%. Камнем преткновения в вопросе единогласного принятия решения ЕС являлся венгерский вопрос. Будапешт выступал против нефтяного эмбарго, мотивируя свое решение тем, что ограничение поставок энергоносителей из России разрушит экономику Венгрии. Однако после того, как Будапешту дали гарантии о замене поставок топлива, ЕС консолидировано выступил за эмбарго.

## >> Нефтяные котировки штурмуют максимумы

Цены на нефть продолжили штурмовать максимумы, поднявшись на 1,9% до \$121,7 за баррель (максимум с 25 марта). В настоящий момент нефть ушла выше \$122,4 за баррель на новостях из ЕС. Лидеры Евросоюза в рамках шестого пакета санкций против России договорились заключить соглашение на ограничение поставок нефти из России. К концу года ЕС планирует сократить до 90% всего нефтяного российского импорта.

## Лидеры и аутсайдеры индекса S&P 500



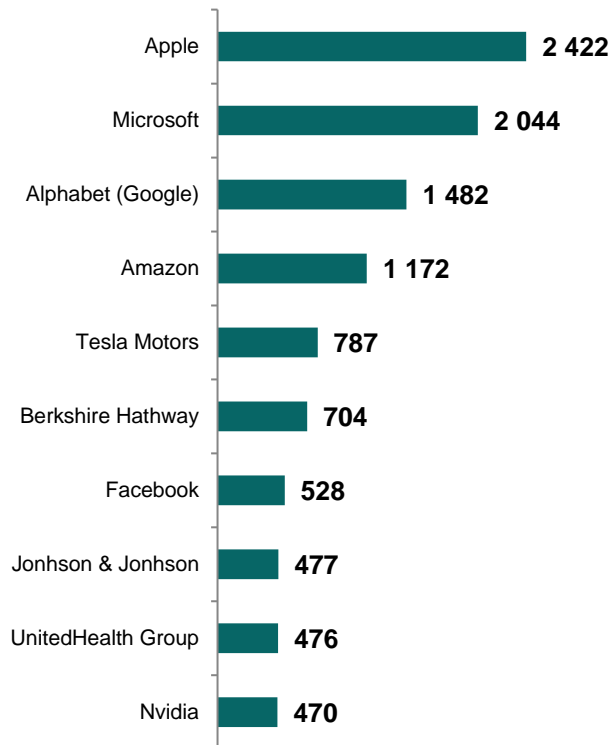
## Товарный рынок

	Знач.	Изменение			
		1D	1W	1M	YTD
Brent	121,7	1,9%	7,3%	13,1%	56,4%
LME Copper	9 543	0,9%	-0,1%	1,4%	-1,8%
Zinc	3 901	1,5%	3,0%	-1,5%	10,4%
Gold	1 856,4	0,1%	0,3%	-2,1%	1,5%
Silver	22,0	-0,6%	1,0%	-3,5%	-5,7%
Natural Gas	8,7	-2,0%	8,0%	20,5%	134,0%
Aluminum	2 889	0,6%	-2,3%	-0,8%	2,9%

# Ежедневный обзор

31 мая 2022 г.

## >> Рыночная капитализация 10 крупнейших публичных компаний США, млрд. \$



## >> Динамика изменения индекса S&P 500

	Изменение		Количество эмитентов	Вес, (%)
	в %	в пунктах		
<b>S&amp;P 500</b>	<b>2,5%</b>	<b>100,4</b>	<b>504</b>	<b>100%</b>
<b>Information Technology</b>	3,4%	37,5	76	26,7%
<b>Health Care</b>	1,7%	10,2	65	14,8%
<b>Financials</b>	1,8%	8,2	66	11,3%
<b>Consumer Discretionary</b>	3,5%	15,0	60	10,4%
<b>Communication Services</b>	2,6%	9,3	26	8,7%
<b>Industrials</b>	2,1%	6,5	71	7,8%
<b>Consumer Staples</b>	1,1%	2,9	32	6,7%
<b>Energy</b>	1,7%	3,3	21	4,9%
<b>Utilities</b>	1,5%	1,8	29	3,1%
<b>Real Estate</b>	2,8%	3,2	30	2,8%
<b>Materials</b>	2,3%	2,6	28	2,8%

## >>> Рынок ушел на выходной

Биржи США ушли на выходной в связи с празднованием в понедельник Дня памяти. Между тем сегодня с утра стало известно, что лидеры стран ЕС нашли консенсус в вопросе эмбарго нефти из России. Евросоюз в рамках шестого пакета санкций против России к концу года планирует сократить импорт нефти из России на 90%. Камнем преткновения в вопросе единогласного принятия решения ЕС являлся венгерский вопрос. Будапешт выступал против нефтяного эмбарго, мотивируя свое решение тем, что ограничение поставок энергоносителей из России разрушит экономику Венгрии. Однако после того, как Будапешту дали гарантии о замене поставок топлива, ЕС консолидировано выступил за эмбарго.

## >>> Макроэкономический блок

К настоящему моменту все наиболее значимые для рынка Компании предоставили свои квартальные результаты. В этих условиях более повышенным вниманием у участников торгов будет пользоваться внутренняя макроэкономическая статистика. Так, в среду, 1 июня, наибольший интерес будут представлять данные по индексу деловой активности в промышленности за май, а также данные по числу новых рабочих мест в частном секторе экономики от ADP.

В четверг рынку предстоит переварить данные по объемам заказов на товары длительного пользования, а уже в первую пятницу месяца традиционный блок важной статистики по рынку труда США. Аналитики прогнозируют, что число новых рабочих мест, созданных в несельскохозяйственном секторе экономики, в мае, увеличится на 325 тыс. в сравнении с 428 тыс. месяцем ранее. Уровень безработицы опустится до нового минимума в эпоху COVID-19 до 3,5% (минимум с февраля 2020 года).

Фондовые индексы	Регион	Посл. знач.	Изменение	
			За день	С начала года
<b>Americas</b>				
<b>S&amp;P 500</b>	США	4 158,2	2,47%	-12,76%
<b>Dow Jones</b>	США	33 213,0	1,76%	-8,60%
<b>NASDAQ</b>	США	12 131,1	3,33%	-22,46%
<b>EMEA</b>				
<b>Euro Stoxx 50</b>	Евросона	3 841,6	0,86%	-10,63%
<b>FTSE 100</b>	Великобритания	7 600,1	0,19%	2,92%
<b>CAC 40</b>	Франция	6 562,4	0,72%	-8,26%
<b>DAX</b>	Германия	14 576,0	0,79%	-8,24%
<b>IBEX 35</b>	Испания	8 930,8	-0,03%	2,49%
<b>FTSE MIB</b>	Италия	24 808,7	0,70%	-9,28%
<b>Asia/Pacific</b>				
<b>Nikkei 225</b>	Япония	27 404,1	0,13%	-4,82%
<b>Hang Seng</b>	Гонконг	21 123,9	2,06%	-9,72%
<b>CSI 300</b>	Китай	4 029,0	0,69%	-18,45%
<b>Shanghai</b>	Китай	3 149,1	0,60%	-13,48%
<b>Sensex</b>	Китай	55 925,7	1,90%	-4,00%
<b>Singapore</b>	Сингапур	3 257,1	0,56%	4,27%
<b>Emerging markets</b>				
<b>Bovespa</b>	Бразилия	111 032,1	-0,81%	5,92%
<b>RTSI\$</b>	Россия	1 215,7	7,21%	-23,81%
<b>NIFTY 50</b>	Индия	16 661,4	1,89%	-3,99%
<b>TOP 40</b>	ЮАР	65 335,1	2,27%	-2,56%
<b>Borsa Index</b>	Турция	2 438,8	-0,49%	31,29%
<b>KASE</b>	Казахстан	2 662,4	-0,26%	-27,56%

# Ежедневный обзор

31 мая 2022 г.

## >> Валютный рынок

- Индекс доллара США (DXY), показывающий отношение доллара относительно корзины из шести мировых валют, сохранился на уровне 101,7;
- Курс тенге к доллару США вырос на 2,6% до 423,8.

## >> Главные новости

- ЕАБР снизил прогноз роста ВВП Казахстана в 2022г с 4% до 2,5%
- "Казатомпром" в I квартале увеличил чистую прибыль по МСФО более чем в 10 раз

## LIBOR (USD)

	Знач.	Значение на дату			
		1D	1W	1M	YTD
<b>LIBOR Overnight</b>	0,83%	0,82%	0,82%	0,33%	0,06%
<b>LIBOR1M</b>	1,06%	1,06%	0,97%	0,75%	0,10%
<b>LIBOR3M</b>	1,60%	1,57%	1,51%	1,24%	0,21%
<b>LIBOR6M</b>	2,09%	2,08%	2,07%	1,83%	0,26%
<b>LIBOR12M</b>	2,70%	2,68%	2,73%	2,55%	0,58%

## Валютный рынок

	Знач.	Изменение валютных пар			
		1D	1W	1M	YTD
<b>DXY</b>	101,7	0,0%	-0,4%	-1,2%	6,3%
<b>USD/KZT</b>	423,8	2,6%	-0,7%	5,0%	2,5%
<b>USD/RUB</b>	-	-	-	-	-
<b>EUR/USD</b>	1,08	0,5%	1,0%	2,1%	-5,1%
<b>GBP/USD</b>	1,27	0,2%	0,7%	0,7%	-6,5%
<b>USD/JPY</b>	127,55	-0,3%	0,2%	0,6%	-10,8%

## Долговой рынок

	Валюта	YTM	YTM на			
			1D	1W	1M	YTD
<b>US Treasuries (10YR)</b>	US\$	2,74%	2,74%	2,85%	2,83%	1,51%
<b>US Treasuries (30YR)</b>	US\$	2,96%	2,96%	3,05%	2,92%	1,90%
<b>UK Gilts (30YR)</b>	GBP	1,99%	1,92%	1,97%	1,81%	0,97%
<b>Germany (10YR)</b>	EUR	1,06%	0,96%	1,02%	0,80%	-0,18%
<b>Russia (10YR)</b>	RUB	9,55%	9,63%	10,23%	10,21%	8,37%
<b>Kazakhstan (5YR)</b>	US\$	3,34%	3,43%	3,54%	3,37%	1,39%

31 мая 2022 г.

- **ЕАБР снизил прогноз роста ВВП Казахстана в 2022г с 4% до 2,5%**

Евразийский банк развития (ЕАБР) ожидает, что экономика Казахстана в 2022 году вырастет на 2,5%. В февральском прогнозе банк ожидал, что рост ВВП страны в текущем году составит 4%.

"По сравнению с предыдущим прогнозом оценка понижена на 1,5 п.п. Вторичные эффекты рестрикций в отношении России окажут влияние на замедление экономического роста в Казахстане. Основные каналы - торговля и инвестиции. Можно ожидать замедления темпов выпуска в добывающей и обрабатывающей промышленности, так как около половины экспорта Казахстана в Россию составляют металлургические изделия", - говорится в сообщении. По оценкам аналитиков ЕАБР, эффект от сокращения экономической активности в России может составить около 0,8 п.п. роста ВВП.

"Дополнительное сдерживающее влияние на экспорт Казахстана будет оказывать замедление темпов роста мировой экономики, что снизит рост на 0,5 п.п. Прямые и косвенные потери из-за проблем с международной транспортировкой могут составить до 1,1 п.п. роста ВВП", - отмечается в сообщении. Пересмотр прогноза по объему добычи нефти может соответствовать 0,3 п.п. потерь роста ВВП.

"Поддержку экономике могут оказать высокие цены на нефть и реализация структурных реформ. В 2021 году приоритеты реформ были переформулированы в рамках ряда национальных проектов, направленных на диверсификацию экономики, преобразование рынка труда, развитие частного сектора, региональное развитие и цифровизацию. С учетом указанных факторов снижения и роста увеличение ВВП по итогам 2022 году составит 2,5%", - отмечает ЕАБР. В 2023 году банк ожидает рост экономики Казахстана на 4,8%, в 2024 - на 4,5%.

*Источник: Интерфакс-Казахстан, Bloomberg*

- **"Казатомпром" в I квартале увеличил чистую прибыль по МСФО более чем в 10 раз**

Чистая прибыль национальной атомной компании "Казатомпром" по МСФО по итогам января-марта 2022 года увеличилась в 10,2 раза по сравнению с первым кварталом 2021 года и составила 62,108 млрд тенге, следует из неаудированной финотчетности компании.

Выручка компании по сравнению с аналогичным периодом прошлого года выросла в 2,6 раза, до 145,277 млрд тенге, валовая прибыль - в 4,1 раза, до 71,247 млрд тенге, прибыль до налогообложения - в 8,1 раза, до 83,927 млрд тенге.

Активы компании с начала года увеличились на 5,6%, до 2,06 трлн тенге, обязательства выросли на 28,2%, до 531,116 млрд тенге. Собственный капитал снизился на 0,9%, до 1,523 трлн тенге, уставный капитал не изменился и составил 37,051 млрд тенге.

В отчетности говорится, что увеличение объемов продаж более чем в 2 раза по сравнению с аналогичным периодом 2021 года, а также увеличение спотовой цены на уран более чем на 50% и повышение курса доллара США положительно повлияли на доходы от продажи урановой продукции.

*Источник: Интерфакс-Казахстан, Bloomberg*

# Ежедневный обзор

31 мая 2022 г.

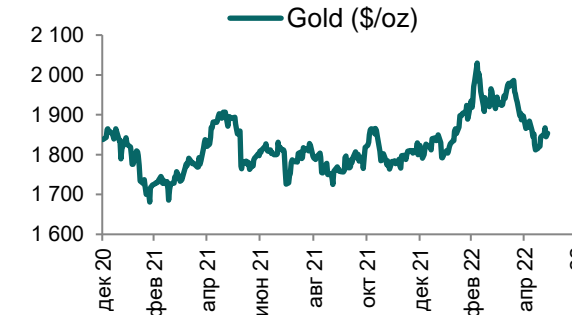
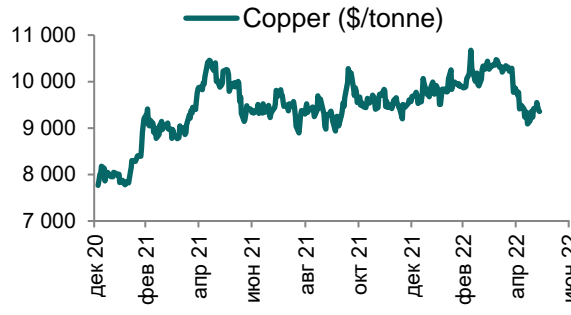
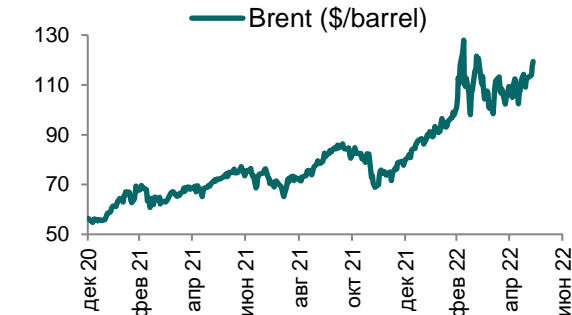
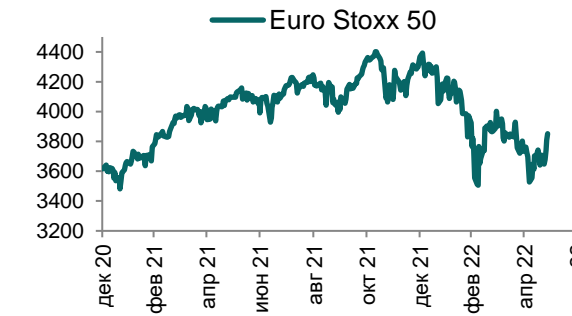
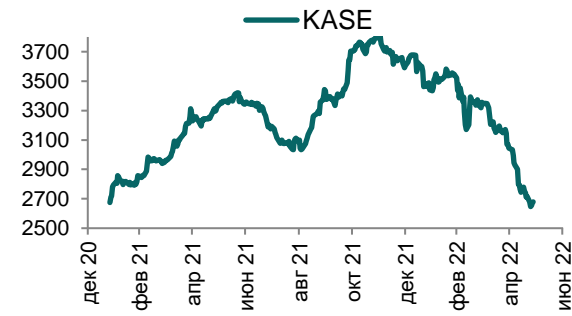
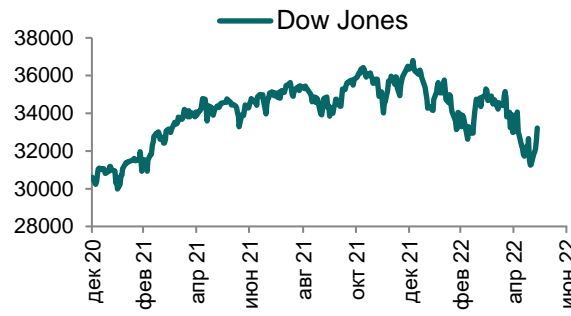
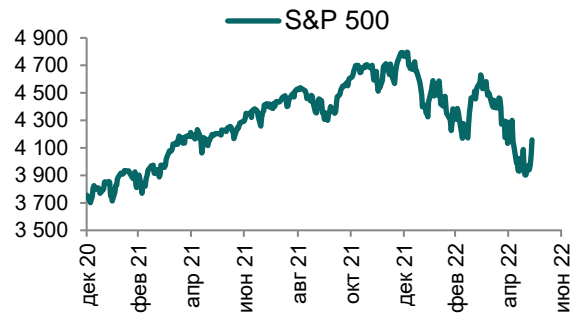
**Таблица 1. Динамика изменения валют стран СНГ, развивающихся и развитых стран**

Валютная пара (индекс)	Страна	Базовая ставка	Инфляция 2021	Доля в товарообороте*	Курс	1D	1W	1M	YTD
USD/RUB	Россия	11,00%	6,7%	23,6%	#N/A	#N/A	#N/A	#N/A	#N/A
USD/GEL	Грузия	11,00%	9,3%	-	3,0	-3,1%	-4,9%	2,1%	3,4%
USD/BYN	Беларусь	12,00%	10,0%	0,9%	2,75	1,9%	-5,9%	-4,8%	-7,2%
USD/KGS	Кыргызстан	14,00%	11,2%	0,9%	81,64	0,0%	0,1%	-4,8%	2,3%
USD/TJS	Таджикистан	13,25%	8,0%	1,1%	11,76	-0,3%	5,8%	5,7%	-4,4%
USD/UZS	Узбекистан	17,00%	10,0%	3,6%	11 036,61	0,1%	0,4%	1,4%	-2,0%
USD/UAH	Украина	10,00%	9,3%	0,9%	29,46	0,4%	-0,2%	-0,2%	-8,0%
<b>Развивающиеся страны</b>									
USD/CNY	Китай	4,35%	0,9%	18,5%	6,66	0,6%	-0,2%	-1,6%	-4,8%
USD/BRL	Бразилия	12,75%	8,3%	0,2%	4,75	-0,5%	1,4%	4,2%	14,7%
USD/INR	Индия	4,40%	4,1%	2,2%	77,54	0,0%	0,1%	-1,4%	-4,3%
USD/ZAR	ЮАР	4,75%	4,6%	-	15,48	0,7%	1,7%	2,0%	2,9%
USD/TRY	Турция	14,00%	19,4%	4,1%	16,39	-1,0%	-3,9%	-10,4%	-23,2%
<b>Развитые страны</b>									
DXU	США	1,00%	4,7%	2,2%	101,67	0,0%	-0,4%	-1,3%	6,3%
USD/CAD	Канада	1,00%	3,4%	0,3%	1,27	0,6%	1,1%	1,5%	-0,1%
GBP/USD	Великобритания	1,00%	2,6%	1,2%	1,27	0,2%	0,7%	0,6%	-6,5%
USD/CHF	Швейцария	-0,75%	0,6%	1,2%	0,96	-0,1%	0,9%	1,5%	-4,9%
USD/JPY	Япония	-0,10%	-0,3%	1,0%	127,55	-0,3%	0,2%	1,7%	-10,8%
USD/KRW	Южная Корея	1,75%	2,3%	2,5%	1 239,15	1,4%	2,0%	2,6%	-4,2%

Источник: Bloomberg; \*доля в товарообороте в торговле с Казахстаном (9M2021 г.)

# Ежедневный обзор

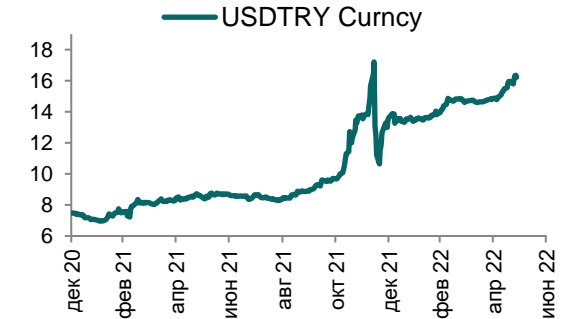
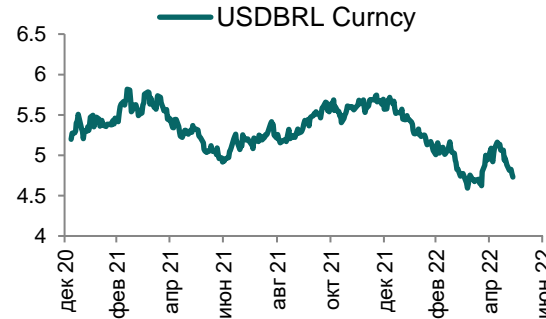
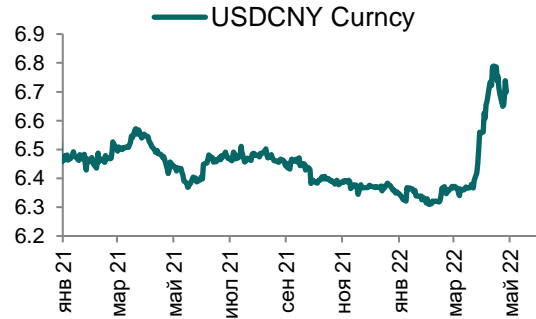
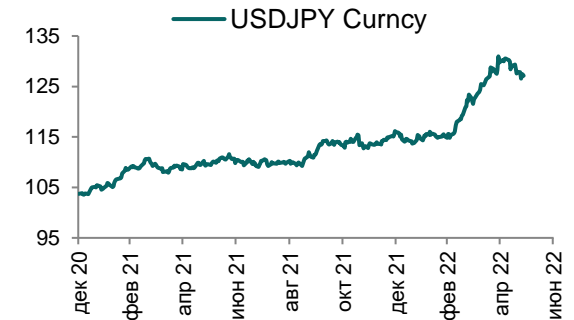
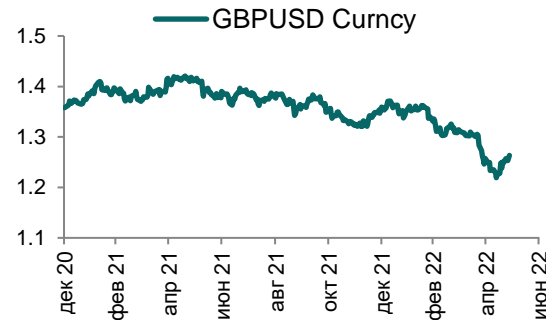
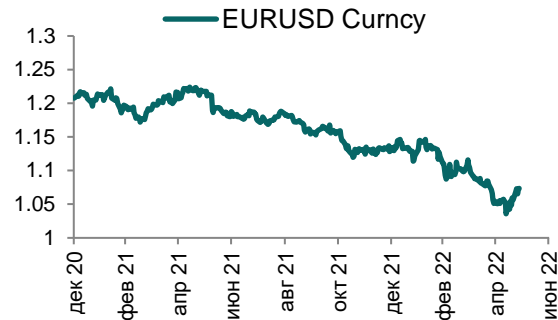
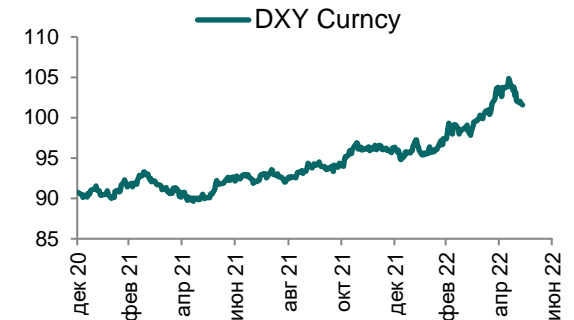
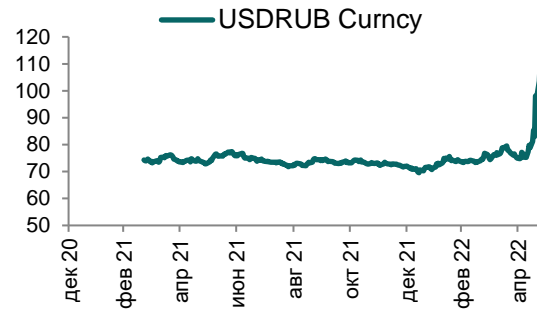
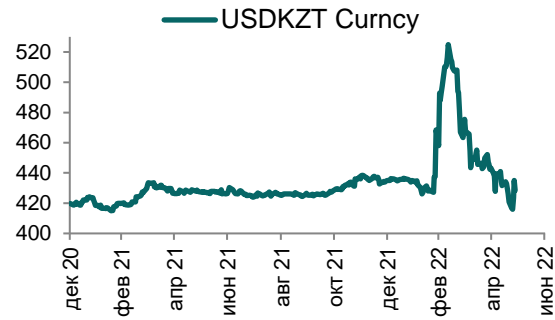
31 мая 2022 г.





# Ежедневный обзор

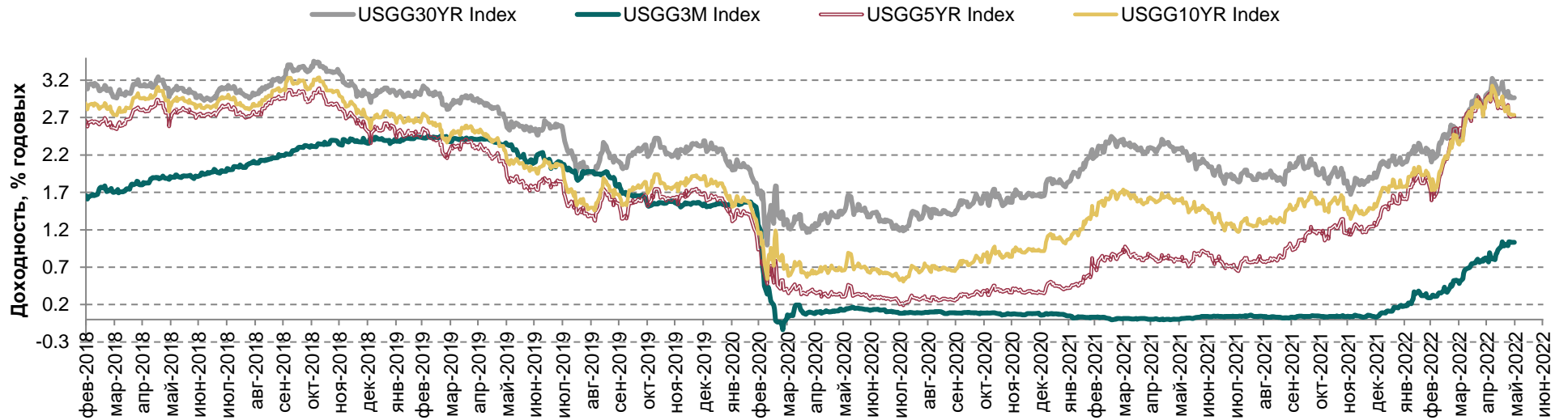
31 мая 2022 г.



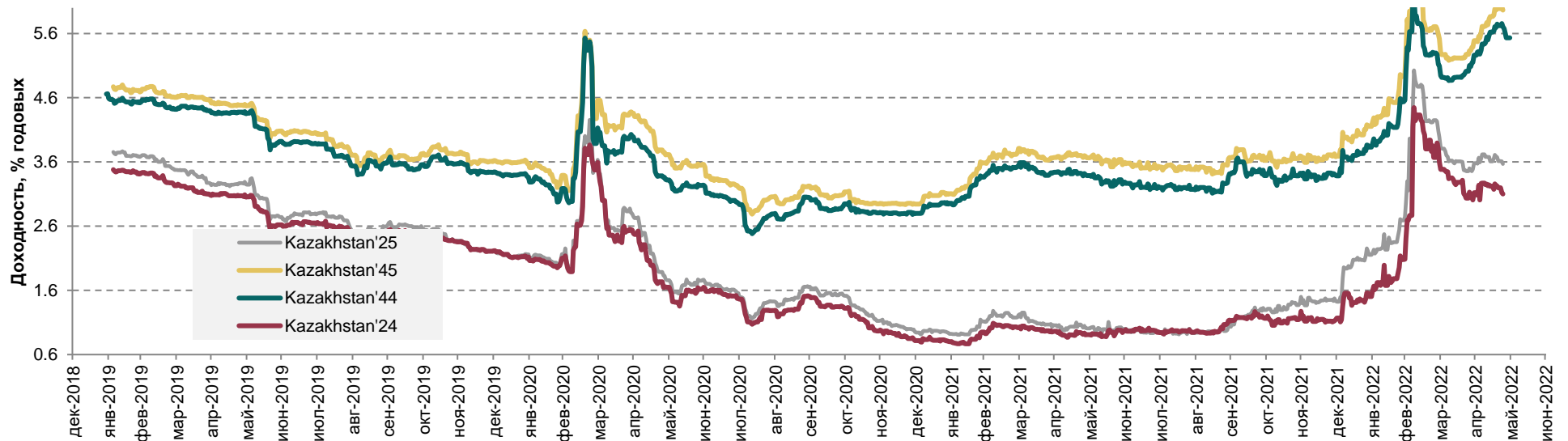
# Ежедневный обзор

31 мая 2022 г.

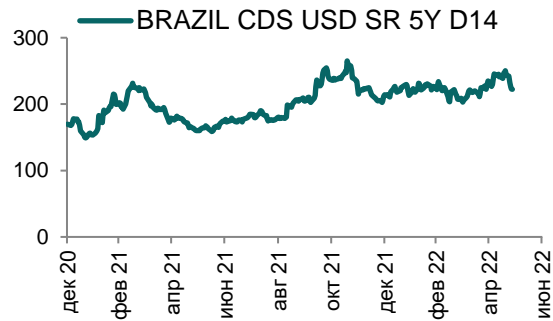
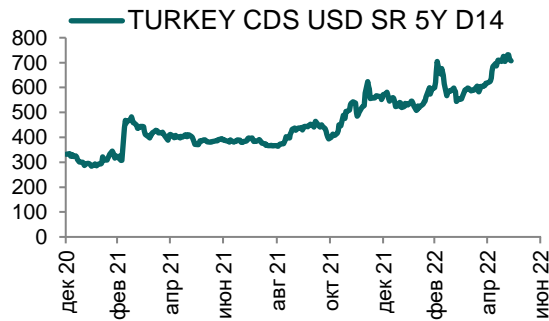
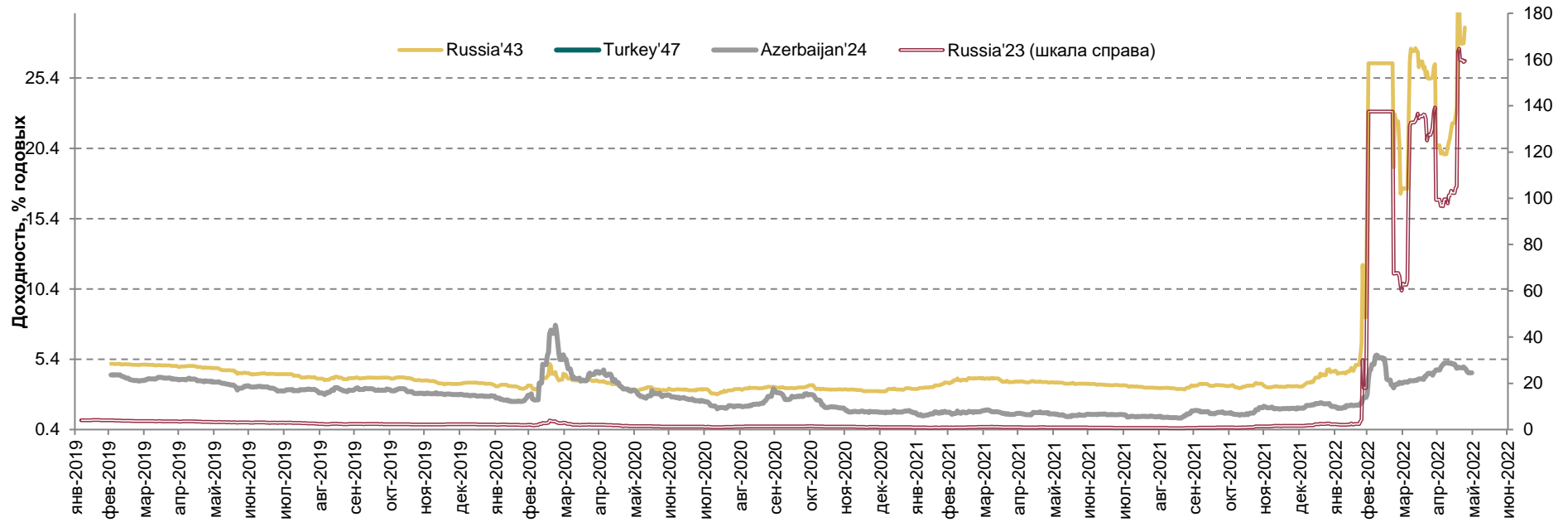
## Доходность государственных ценных бумаг США



## Динамика доходностей суверенных облигаций РК



## Динамика доходностей суверенных еврооблигаций России, Турции и Азербайджана



# Ежедневный обзор

31 мая 2022 г.

**Таблица 2. Информация по казахстанским еврооблигациям**

Выпуск	Валюта	Купон	Цена		Доходность		Сред		Дата погашения	Объем бумаг в обращении, млн.	Дюрация
			Покупка	Продажа	Покупка	Продажа	Z-Sprd	G-Sprd			
<b>Республика Казахстан</b>											
KAZAKS 0.6 09/30/26	EUR	0,60	91,61	96,24	2,67	1,50	19,32	88,47	30.09.2026	500	4,20
KAZAKS 2 3/8 11/09/28	EUR	2,38	95,25	-	3,20	-	173,88	243,39	09.11.2028	525	-
KAZAKS 1 1/2 09/30/34	EUR	1,50	75,42	76,93	4,07	3,89	211,04	283,39	30.09.2034	650	10,62
KAZAKS 1.55 11/09/23	EUR	1,55	98,62	99,38	2,53	1,99	128,22	180,85	09.11.2023	525	1,41
KAZAKS 3 7/8 10/14/24	USD	3,88	101,53	102,00	3,20	3,00	44,71	42,05	14.10.2024	1500	2,25
KAZAKS 6 1/2 07/21/45	USD	6,50	106,38	106,98	5,99	5,94	336,31	283,54	21.07.2045	1500	12,00
KAZAKS 5 1/8 07/21/25	USD	5,13	104,28	104,90	3,67	3,47	91,88	79,12	21.07.2025	2500	2,85
KAZAKS 4 7/8 10/14/44	USD	4,88	89,22	89,88	5,74	5,68	309,58	256,00	14.10.2044	1000	12,89
<b>НК КазМунайГаз</b>											
KZOKZ 6 3/8 10/24/48	USD	6,38	88,01	89,24	7,42	7,30	474,88	425,38	24.10.2048	1500	11,81
KZOKZ 5 3/4 04/19/47	USD	5,75	81,73	83,00	7,36	7,23	466,84	415,81	19.04.2047	1250	11,86
KZOKZ 5 3/8 04/24/30	USD	5,38	90,15	91,25	7,02	6,82	428,96	404,03	24.04.2030	1250	6,21
KZOKZ 3 1/2 04/14/33	USD	3,50	75,11	76,13	6,77	6,61	403,36	380,77	14.04.2033	750	8,49
KZOKZ 4 3/4 04/19/27	USD	4,75	91,10	92,15	6,92	6,65	412,68	389,44	19.04.2027	1000	4,23
KZOKZ 4 3/4 04/24/25	USD	4,75	94,41	95,22	6,90	6,58	403,10	392,41	24.04.2025	500	2,64
<b>Самрук Казына</b>											
SAMRUK 2 10/28/26	USD	2,00	86,11	87,16	5,59	5,30	276,16	255,92	28.10.2026	500	4,12
<b>КазТрансГаз</b>											
KZTGKZ 4 3/8 09/26/27	USD	4,38	88,44	89,45	7,01	6,76	423,62	399,57	26.09.2027	706	4,58
<b>Казахстан ТемирЖолы</b>											
KTZKZ 3.638 06/20/22	CHF	3,64	97,90	99,66	40,98	9,54	1070,67	1052,59	20.06.2022	185	0,05
KTZKZ 3 1/4 12/05/23	CHF	3,25	91,63	93,87	9,41	7,67	760,44	804,25	05.12.2023	250	1,36
KTZKZ 6.95 07/10/42	USD	6,95	93,51	95,69	7,58	7,36	475,90	420,23	10.07.2042	883	10,20
<b>Банк Развития Казахстана</b>											
DBKAZ 4 1/8 12/10/22	USD	4,13	99,29	100,44	5,48	3,29	146,61	175,11	10.12.2022	1264	0,51
DBKAZ 2.95 05/06/31	USD	2,95	76,06	77,28	6,53	6,31	376,75	353,77	06.05.2031	500	7,48
<b>ForteBank</b>											
ALLIBK 14 06/30/22	USD	14,00	101,30	102,02	-0,14	-7,48	825,56	-806,49	30.06.2022	75	0,09
<b>ТенгизШевройл</b>											
TENGIZ 4 08/15/26	USD	4,00	87,88	89,36	7,60	7,13	458,63	441,07	15.08.2026	1000	3,51
TENGIZ 3 1/4 08/15/30	USD	3,25	78,93	79,05	6,61	6,59	405,22	380,98	15.08.2030	750	6,82
TENGIZ 2 5/8 08/15/25	USD	2,63	87,57	88,89	7,01	6,51	395,62	382,86	15.08.2025	500	2,97

**Таблица 3. Информация по узбекским еврооблигациям**

Выпуск	Валюта	Купон	Цена		Доходность		Спред		Дата погашения	Объем бумаг в обращении, млн.	Дюрация
			Покупка	Продажа	Покупка	Продажа	Z-Sprd	G-Sprd			
<b>Республика Узбекистан</b>											
UZBEK 4,75 2024	USD	4,75%	98,36	98,99	5,76	5,37	301,43	319,89	20.02.2024	500	1,60
UZBEK 5,375 2029	USD	5,38%	94,20	95,10	6,45	6,28	387,30	363,79	20.02.2029	500	5,43
UZBEK 3,7 2030	USD	3,70%	81,23	82,32	6,63	6,44	408,54	387,02	25.11.2030	555	6,97
<b>НБ Республики Узбекистан</b>											
NBUZB 4,85 2025	USD	4,85%	91,64	92,73	7,70	7,31	490,54	479,78	21.10.2025	300	3,02
<b>Узпромстройбанк</b>											
SQBNZU 5,75 2024	USD	5,75%	91,26	93,08	9,77	8,90	634,22	633,67	02.12.2024	300	2,19
<b>Ипотека Банк</b>											
IPTBZU 5,5 2025	USD	5,50%	89,84	91,77	8,93	8,24	578,60	567,40	19.11.2025	300	3,05

**Таблица 4. Информация по отслеживаемым еврооблигациям**

Выпуск	Валюта	Купон	Цена		Доходность		Спред		Дата погашения	Объем бумаг в обращении, млн.	Дюрация
			Покупка	Продажа	Покупка	Продажа	Z-Sprd	OAS-Sprd			
<b>Отслеживаемые облигации</b>											
SEASPAN CORP	USD	5,50%	88,60	88,92	7,59	7,53	500,70	477,68	01.08.2029	750	5,60
GRUPO AXO SA DE CV	USD	5,75%	88,13	89,23	9,36	9,00	647,41	633,66	08.06.2026	325	3,35
CYDSA SAB DE CV	USD	6,25%	91,63	92,72	8,22	7,95	543,24	523,22	04.10.2027	402	4,36
BUKIT MAKMUR MANDIRI UTA	USD	7,75%	89,37	90,63	11,35	10,89	835,74	823,54	10.02.2026	400	3,01
EMPRESA ELECTRICA COCHRA	USD	5,50%	92,49	93,63	8,69	8,18	567,44	562,19	14.05.2027	315	2,39
GRUPO UNICOMER CO LTD	USD	7,88%	95,91	97,06	10,37	9,65	712,56	727,72	01.04.2024	350	1,64
IOCHPE-MAX/MAX WHEELS MX	USD	5,00%	87,19	88,39	7,73	7,46	494,25	473,00	07.05.2028	400	4,94
ADECOAGRO SA	USD	6,00%	96,40	97,44	6,82	6,58	406,30	375,43	21.09.2027	500	4,41

# Ежедневный обзор

31 мая 2022 г.

## Кривая доходности ГЦБ

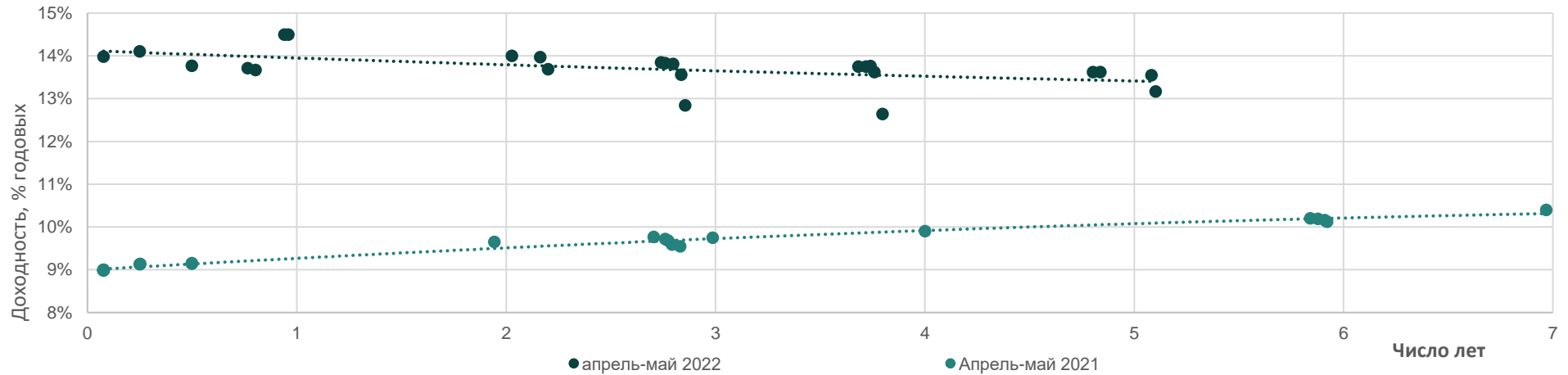


Таблица 5. Последние размещения нот и ГЦБ

Эмитент	Тикер	Доходность	Лет до погашения*	Дата размещения
<b>Краткосрочные ноты</b>				
Национальный Банк РК	NTK028_2792	13,98%	0,08	23-май-2022
Национальный Банк РК	NTK029_2776	10,23%	0,08	21-фев-2022
Национальный Банк РК	NTK091_2789	14,11%	0,25	4-май-2022
Национальный Банк РК	NTK092_2717	9,13%	0,25	4-май-2021
Национальный Банк РК	NTK182_2781	13,77%	0,50	18-мар-2022
Национальный Банк РК	NTK364_2651	10,69%	1,00	17-июн-2020
<b>Ценные бумаги Министерства Финансов</b>				
Министерство Финансов	MUM144_0003	14,50%	0,9	25-май-2022
Министерство Финансов	MUM120_0017	13,62%	4,8	25-май-2022
Министерство Финансов	MUM180_0001	14,00%	2,0	25-май-2022
Министерство Финансов	MUM144_0003	14,50%	0,9	18-май-2022
Министерство Финансов	MUM120_0017	13,62%	4,8	18-май-2022
Министерство Финансов	MOM048_0052	13,75%	3,7	18-май-2022
Министерство Финансов	MOM036_0091	13,85%	2,7	18-май-2022
Министерство Финансов	MUM180_0001	14,00%	2,0	11-май-2022
Министерство Финансов	MUM144_0003	14,50%	1,0	11-май-2022
Министерство Финансов	MOM036_0091	13,83%	2,8	11-май-2022
Министерство Финансов	MOM048_0052	13,75%	3,7	5-май-2022
Министерство Финансов	MUM120_0017	13,62%	4,8	5-май-2022
Министерство Финансов	MUM132_0006	13,76%	3,2	28-апр-2022
Министерство Финансов	MOM048_0052	13,79%	3,7	27-апр-2022

# Ежедневный обзор

31 мая 2022 г.

Министерство Финансов	MUM180_0002	13,97%	2,2	27-апр-2022
Министерство Финансов	MOM036_0091	13,81%	2,8	27-апр-2022
Министерство Финансов	MOM048_0052	13,62%	3,8	20-апр-2022
Министерство Финансов	MUM072_0013	13,55%	5,1	20-апр-2022
Министерство Финансов	MUM072_0013	13,17%	5,1	13-апр-2022
Министерство Финансов	MUM180_0002	13,69%	2,2	13-апр-2022
Министерство Финансов	MOM036_0091	13,56%	2,8	13-апр-2022
Министерство Финансов	MOM036_0091	12,84%	2,9	6-апр-2022
Министерство Финансов	MOM048_0052	12,64%	3,8	6-апр-2022
Министерство Финансов	MUM072_0013	12,50%	5,1	29-мар-2022
Министерство Финансов	MOM036_0091	12,71%	2,9	29-март-2022
Министерство Финансов	MUM072_0013	12,50%	5,1	29-март-2022
Министерство Финансов	MOM048_0052	12,59%	3,8	24-март-2022
Министерство Финансов	MUM072_0013	12,63%	5,2	24-март-2022
Министерство Финансов	MKM012_0150	13,70%	0,9	16-март-2022
Министерство Финансов	MOM036_0091	12,72%	2,9	16-март-2022
Министерство Финансов	MOM048_0052	12,67%	3,9	16-март-2022
Министерство Финансов	MUM096_0011	13,21%	6,7	2-март-2022
Министерство Финансов	MUM180_0016	12,91%	14,9	2-март-2022
Министерство Финансов	MUM180_0015	11,10%	14,5	23-февр.-2022
Министерство Финансов	MUM096_0012	10,97%	7,4	23-февр.-2022
Министерство Финансов	MUM180_0002	10,73%	2,4	16-февр.-2022
Министерство Финансов	MUM120_0019	11,04%	9,1	16-февр.-2022
Министерство Финансов	MOM036_0091	10,75%	3,0	9-февр.-2022
Министерство Финансов	MUM132_0007	10,99%	10,5	9-февр.-2022
Министерство Финансов	MUM096_0013	11,00%	8,0	2-февр.-2022
Министерство Финансов	MUM156_0007	11,00%	12,0	2-февр.-2022
Министерство Финансов	MUM180_0016	11,05%	15,0	26-январ.-2022
Министерство Финансов	MUM072_0013	10,90%	5,3	26-январ.-2022
Министерство Финансов	MKM012_0150	10,30%	1,0	20-январ.-2022
Министерство Финансов	MOM048_0052	10,67%	4,0	19-январ.-2022
Министерство Финансов	MUM144_0009	10,87%	11,6	19-январ.-2022
Министерство Финансов	MUM096_0011	10,75%	6,8	12-январ.-2022
Министерство Финансов	MUM096_0012	10,75%	7,6	5-январ.-2022
Министерство Финансов	MUM120_0019	10,78%	9,2	20-дек.-2021
Министерство Финансов	MUM096_0012	10,75%	7,6	13-дек.-2021
Министерство Финансов	MUM120_0016	10,59%	3,5	10-дек.-2021
Министерство Финансов	MUM132_0007	10,81%	10,6	8-дек.-2021
Министерство Финансов	MUM180_0001	10,40%	2,5	29-нояб.-2021
Министерство Финансов	MUM180_0015	10,87%	14,7	29-нояб.-2021
Министерство Финансов	MOM060_0052	10,69%	4,7	26-нояб.-2021
Министерство Финансов	MUM168_0005	10,85%	13,3	24-нояб.-2021
Министерство Финансов	MUM072_0013	10,69%	5,5	22-нояб.-2021
Министерство Финансов	MOM060_0052	10,69%	4,7	19-нояб.-2021

# Ежедневный обзор

31 мая 2022 г.

Министерство Финансов	MUM120_0019	10,78%	9,3	19-нояб.-2021
Министерство Финансов	MUM156_0002	10,40%	1,7	17-нояб.-2021
Министерство Финансов	MUM132_0007	10,81%	10,7	17-нояб.-2021
Министерство Финансов	MUM120_0016	10,59%	3,5	15-нояб.-2021
Министерство Финансов	MUM144_0009	10,83%	11,8	15-нояб.-2021
Министерство Финансов	MUM180_0015	10,87%	14,8	12-нояб.-2021
Министерство Финансов	MOM060_0052	10,69%	4,7	10-нояб.-2021
Министерство Финансов	MUM132_0007	10,81%	10,7	10-нояб.-2021
Министерство Финансов	MUM096_0012	10,75%	7,7	8-нояб.-2021
Министерство Финансов	MUM084_0017	10,48%	2,2	5-нояб.-2021
Министерство Финансов	MUM156_0007	10,83%	12,3	3-нояб.-2021
Министерство Финансов	MUM084_0018	10,72%	6,4	1-нояб.-2021
Министерство Финансов	MUM120_0016	10,54%	3,6	29-окт.-2021
Министерство Финансов	MOM060_0052	10,68%	4,8	27-окт.-2021
Министерство Финансов	MUM180_0015	10,82%	14,8	25-окт.-2021
Министерство Финансов	MUM168_0005	10,80%	13,4	22-окт.-2021
Министерство Финансов	MUM180_0001	10,41%	2,6	20-окт.-2021
Министерство Финансов	MUM072_0013	10,65%	5,6	18-окт.-2021
Министерство Финансов	MUM156_0002	10,16%	1,8	15-окт.-2021
Министерство Финансов	MUM132_0007	10,74%	10,8	15-окт.-2021
Министерство Финансов	MOM060_0052	10,59%	4,8	13-окт.-2021
Министерство Финансов	MUM144_0009	10,76%	11,9	11-окт.-2021
Министерство Финансов	MUM096_0012	10,66%	7,8	8-окт.-2021
Министерство Финансов	MUM168_0005	10,79%	13,4	4-окт.-2021
Министерство Финансов	MUM120_0016	10,45%	3,7	1-окт.-2021
Министерство Финансов	MUM180_0001	10,40%	2,6	29-сент.-2021
Министерство Финансов	MOM060_0052	10,56%	4,9	27-сент.-2021
Министерство Финансов	MUM144_0009	10,76%	11,9	24-сент.-2021
Министерство Финансов	MUM156_0007	10,77%	12,4	22-сент.-2021
Министерство Финансов	MUM180_0015	10,81%	14,9	20-сент.-2021
Министерство Финансов	MUM072_0013	10,59%	5,7	17-сент.-2021
Министерство Финансов	MUM096_0012	10,66%	7,9	15-сент.-2021
Министерство Финансов	MUM084_0018	10,56%	6,6	13-сент.-2021
Министерство Финансов	MUM120_0016	10,43%	3,7	10-сент.-2021
Министерство Финансов	MUM120_0019	10,64%	9,5	8-сент.-2021
Министерство Финансов	MOM060_0052	10,47%	4,9	6-сент.-2021
Министерство Финансов	MUM132_0007	10,67%	10,9	3-сент.-2021
Министерство Финансов	MUM096_0012	10,58%	7,9	27-авг.-2021
Министерство Финансов	MUM180_0015	10,78%	5,0	25-авг.-2021
Министерство Финансов	MUM144_0009	10,69%	11,6	23-авг.-2021
Министерство Финансов	MUM168_0005	10,75%	13,6	18-авг.-2021
Министерство Финансов	MOM060_0052	10,50%	7,0	16-авг.-2021
Министерство Финансов	MUM120_0016	10,36%	3,8	13-авг.-2021
Министерство Финансов	MUM156_0007	10,72%	12,5	11-авг.-2021



# Ежедневный обзор

31 мая 2022 г.

Министерство Финансов	MUM060_0052	10,50%	7,0	4-авг.-2021
Министерство Финансов	MUM072_0013	10,50%	5,8	2-авг.-2021
Министерство Финансов	MUM168_0005	10,75%	13,6	30-июл-2021
Министерство Финансов	MUM084_0018	10,51%	6,7	30-июл-2021
Министерство Финансов	MUM132_0007	10,65%	11,0	29-июл-2021
Министерство Финансов	MUM120_0016	10,30%	3,8	29-июл-2021
Министерство Финансов	MUM096_0012	10,55%	8,0	28-июл-2021
Министерство Финансов	MUM180_0001	10,10%	2,8	28-июл-2021
Министерство Финансов	MUM120_0016	10,26%	3,8	27-июл-2021
Министерство Финансов	MUM132_0007	<b>10,65%</b>	11,0	26-июл-2021
Министерство Финансов	MUM180_0013	10,67%	11,7	23-июл-2021
Министерство Финансов	MUM120_0016	10,07%	3,8	23-июл-2021
Министерство Финансов	MUM180_0013	10,67%	11,7	21-июл-2021
Министерство Финансов	MUM072_0013	10,46%	5,8	19-июл-2021
Министерство Финансов	MUM180_0013	10,67%	11,7	16-июл-2021
Министерство Финансов	MUM072_0013	10,49%	5,8	14-июл-2021
Министерство Финансов	MUM156_0007	10,70%	12,6	12-июл-2021
Министерство Финансов	MUM084_0018	10,51%	6,77	7-июл-2021
Министерство Финансов	MUM120_0016	10,07%	3,90	2-июл-2021
Министерство Финансов	MUM240_0001	10,55%	10,82	30-июн-2021
Министерство Финансов	MUM084_0018	10,48%	6,79	29-июн-2021
Министерство Финансов	MUM180_0001	9,60%	2,90	25-июн-2021
Министерство Финансов	MUM072_0013	10,48%	5,92	18-июн-2021
Министерство Финансов	MUM168_0005	10,70%	13,74	16-июн-2021
Министерство Финансов	MUM072_0013	10,45%	5,93	14-июн-2021
Министерство Финансов	MUM120_0016	9,97%	3,96	11-июн-2021
Министерство Финансов	MUM156_0007	10,65%	12,70	9-июн-2021
Министерство Финансов	MUM144_0003	9,68%	1,88	7-июн-2021
Министерство Финансов	MUM120_0016	10,02%	3,7	4-июнь-2021
Министерство Финансов	MUM180_0013	10,64%	11,8	2-июнь-2021
Министерство Финансов	MUM180_0012	10,50%	8,7	31-май-2021
Министерство Финансов	MUM120_0016	9,90%	4,0	28-май-2021
Министерство Финансов	MUM180_0001	9,75%	3,0	26-май-2021
Министерство Финансов	MUM120_0019	10,49%	9,8	25-май-2021
Министерство Финансов	MUM084_0018	10,40%	6,9	21-май-2021
Министерство Финансов	MUM072_0013	10,40%	6	19-май-2021
Министерство Финансов	MUM084_0017	9,77%	2,7	18-май-2021
Министерство Финансов	MUM144_0003	9,65%	1,94	17-май-2021
Министерство Финансов	MUM168_0005	10,62%	13,83	14-май-2021
Министерство Финансов	MUM084_0018	10,40%	6,92	12-май-2021
Министерство Финансов	MUM180_0012	10,45%	8,76	5-май-2021
Министерство Финансов	MUM120_0017	10,20%	5,84	4-май-2021
Министерство Финансов	MUM084_0017	9,72%	2,76	28-апр.-2021
Министерство Финансов	MUM084_0018	10,40%	6,97	26-апр.-2021

# Ежедневный обзор

31 мая 2022 г.

Министерство Финансов	MUM084_0017	9,68%	2,77	23-апр.-2021
Министерство Финансов	MUM120_0017	10,19%	5,88	21-апр.-2021
Министерство Финансов	MUM156_0007	10,58%	12,84	19-апр.-2021
Министерство Финансов	MUM084_0017	9,59%	2,79	16-апр.-2021
Министерство Финансов	MUM180_0013	10,56%	11,98	14-апр.-2021
Министерство Финансов	MUM084_0018	10,40%	7,01	12-апр.-2021
Министерство Финансов	MUM120_0017	10,16%	5,91	9-апр.-2021
Министерство Финансов	MUM180_0012	10,35%	8,84	7-апр.-2021
Министерство Финансов	MUM120_0017	10,12%	5,92	5-апр.-2021
Министерство Финансов	MUM084_0017	9,55%	2,83	2-апр.-2021
Министерство Финансов	MUM180_0012	10,25%	8,86	30-мар.2021
Министерство Финансов	MUM084_0017	9,47%	2,84	29-мар.2021
Министерство Финансов	MUM132_0003	9,25%	1	26-мар.2021
Министерство Финансов	MUM084_0017	9,41%	2,85	25-мар.2021
Министерство Финансов	MUM084_0017	9,36%	2,87	18-мар.2021
Министерство Финансов	MUM120_0019	10,30%	10,01	17-мар.2021
Министерство Финансов	MUM120_0016	9,37%	4,21	12-мар.2021
Министерство Финансов	MUM168_0005	10,25%	14,01	10-мар.2021
Министерство Финансов	MUM084_0017	9,27%	2,9	09-мар.2021
Министерство Финансов	MUM084_0017	9,26%	2,91	05-мар.2021
Министерство Финансов	MUM084_0017	9,26%	2,91	03-мар.2021
Министерство Финансов	MUM156_0007	10,13%	12,98	01-мар.2021
Министерство Финансов	MKM012_0149	8,99%	0,9	26-февр.2021
Министерство Финансов	MUM120_0016	9,38%	4,25	26-февр.2021
Министерство Финансов	MUM156_0002	9,17%	2,4	25-февр.2021
Министерство Финансов	MUM084_0017	9,30%	2,93	24-февр.2021
Министерство Финансов	MUM180_0012	10,05%	8,95	23-февр.2021
Министерство Финансов	MUM156_0002	9,19%	2,41	19-февр.2021
Министерство Финансов	MUM156_0007	10,12%	13,01	17-февр.2021
Министерство Финансов	MKM012_0149	9,14%	0,94	12-февр.2021
Министерство Финансов	MUM096_0011	10,07%	7,72	8-февр.2021
Министерство Финансов	MUM120_0016	9,77%	4,31	5-февр.2021
Министерство Финансов	MUM180_0011	10,00%	8,53	3-февр.2021
Министерство Финансов	MUM120_0017	9,99%	6,09	1-февр.2021
Министерство Финансов	MUM180_0001	9,57%	3,31	29-январ.2021
Министерство Финансов	MUM156_0002	9,47%	2,49	29-январ.2021
Министерство Финансов	MUM180_0013	10,40%	12,19	27-январ.2021
Министерство Финансов	MUM120_0017	10,03%	6,11	25-январ.2021
Министерство Финансов	MUM156_0002	9,58%	2,51	22-январ.2021
Министерство Финансов	MUM240_0001	10,21%	11,27	18-январ.2021
Министерство Финансов	MUM120_0017	10,10%	6,15	13-январ.2021
Министерство Финансов	MUM180_0001	10,00%	3,37	6-январ.2021

Источник: KASE, \*лет до погашения с момента размещения

**Таблица 6. Доля владения нот НБК нерезидентами, млрд. тенге**

Дата	Доля владения нот НБК нерезидентами						Изменение (нерезиденты)
	Резиденты	Нерезиденты	Всего в обращении	Резиденты	Нерезиденты		
27.05.2022	1 585,22	150,76	1 735,99	91,3%	8,7%	-10,00	
20.05.2022	1 578,15	160,76	1 738,91	90,8%	9,2%	0,00	
13.05.2022	1 602,67	160,76	1 763,44	90,9%	9,1%	-20,00	
06.05.2022	1 598,97	180,76	1 779,73	89,8%	10,2%	18,75	
29.04.2022	1 610,90	162,01	1 772,92	90,9%	9,1%	0,00	
22.04.2022	1 552,75	162,01	1 714,76	90,6%	9,4%	17,91	
15.04.2022	1 435,62	144,1	1 579,72	90,9%	9,1%	14,09	
08.04.2022	1 390,41	130,01	1 520,42	91,4%	8,6%	15,00	
01.04.2022	1 354,55	115,01	1 469,56	92,2%	7,8%	40,00	
25.03.2022	1 250,90	75,01	1 325,91	94,3%	5,7%	-71,34	
18.03.2022	1 430,42	146,35	1 576,77	90,7%	9,3%	24,04	
11.03.2022	1 341,62	122,31	1 463,93	91,6%	8,4%	-55,06	
05.03.2022	1 683,99	177,37	1 861,36	90,5%	9,5%	-20,04	
25.02.2022	1 679,87	197,41	1 877,28	89,5%	10,5%	45,59	
18.02.2022	1 710,03	151,82	1 861,85	91,8%	8,2%	10,56	
11.02.2022	1 770,99	141,26	1 912,25	92,6%	7,4%	12,25	
04.02.2022	1 645,90	129,01	1 774,90	92,7%	7,3%	-13,03	
28.01.2022	1 639,32	142,04	1 781,36	92,0%	8,0%	2,00	
21.01.2022	1 693,79	140,04	1 833,83	92,4%	7,6%	10,09	
14.01.2022	1 618,00	129,95	1 747,96	92,6%	7,4%	-62,43	
06.01.2022	1 640,99	192,38	1 833,36	89,5%	10,5%	-18,92	
31.12.2021	1 938,48	211,3	2 149,78	90,2%	9,8%	-0,38	
24.12.2021	1 842,45	211,68	2 054,14	89,7%	10,3%	-4,20	
15.12.2021	1 899,57	215,88	2 115,45	89,8%	10,2%	-111,93	
10.12.2021	2 095,32	327,81	2 423,13	86,5%	13,5%	-45,31	
03.12.2021	2 275,47	373,12	2 648,59	85,9%	14,1%	0,45	
26.11.2021	2 152,41	372,67	2 525,08	85,2%	14,8%	-30,40	
19.11.2021	2 086,03	403,07	2 489,11	83,8%	16,2%	22,58	
12.11.2021	2 018,44	380,49	2 398,93	84,1%	15,9%	43,00	
05.11.2021	2 036,33	337,49	2 373,82	85,8%	14,2%	-108,72	
29.10.2021	2 546,32	446,21	2 992,54	85,1%	14,9%	25,45	
22.10.2021	2 416,90	420,76	2 837,66	85,2%	14,8%	51,15	
15.10.2021	2 425,02	369,61	2 794,62	86,8%	13,2%	-52,29	
08.10.2021	2 433,47	421,9	2 855,37	85,2%	14,8%	2,78	
01.10.2021	2 379,45	419,12	2 798,58	85,0%	15,0%	-52,09	
24.09.2021	2 535,46	471,21	3 006,67	84,3%	15,7%	85,48	
17.09.2021	2 432,57	385,73	2 818,29	86,3%	13,7%	33,05	

# Ежедневный обзор

31 мая 2022 г.

10.09.2021	2 424,57	352,68	2 777,26	87,3%	12,7%	-67,52
03.09.2021	2 690,72	420,2	3 110,91	86,5%	13,5%	-9,88
27.08.2021	2 793,58	430,08	3 223,66	86,7%	13,3%	-35,00
20.08.2021	2 782,93	465,08	3 248,01	85,7%	14,3%	-11,87
13.08.2021	2 730,47	476,95	3 207,42	85,1%	14,9%	49,15
06.08.2021	2 779,62	427,8	3 207,42	86,7%	13,3%	-53,43
30.07.2021	2 899,72	481,23	3 380,95	85,8%	14,2%	-26,20
23.07.2021	3 007,80	507,43	3 515,23	85,6%	14,4%	-49,44
16.07.2021	3 028,90	556,87	3 585,77	84,5%	15,5%	19,00
09.07.2021	3 029,13	537,87	3 567,00	84,9%	15,1%	12,08
03.07.2021	3 017,83	525,79	3 543,62	85,2%	14,8%	11,11
25.06.2021	2 941,48	514,68	3 456,16	85,1%	14,9%	-57,66
18.06.2021	2 900,83	572,34	3 473,17	83,5%	16,5%	26,06
11.06.2021	2 945,94	546,28	3 492,22	84,4%	15,6%	-28,41
04.06.2021	2 899,15	574,69	3 473,84	83,5%	16,5%	63,04
28.05.2021	2 733,50	511,65	3 245,15	84,2%	15,8%	-27,09
21.05.2021	2 667,30	538,74	3 206,04	83,2%	16,8%	26,37
14.05.2021	2 583,91	512,37	3 096,28	83,5%	16,5%	56,68
06.05.2021	2 668,79	455,69	3 124,48	85,4%	14,6%	6,53
30.04.2021	3 036,14	449,16	3 485,31	87,1%	12,9%	48,61
23.04.2021	2 989,95	400,55	3 390,50	88,2%	11,8%	-104,03
16.04.2021	2 856,56	504,58	3 361,14	85,0%	15,0%	-32,78
09.04.2021	2 982,52	537,36	3 519,89	84,7%	15,3%	-9,34
02.04.2021	2 915,59	546,7	3 462,29	84,2%	15,8%	-18,26
26.03.2021	2 891,13	564,96	3 456,08	83,7%	16,3%	1,81
19.03.2021	3 103,20	563,15	3 666,17	84,6%	15,4%	39,58
12.03.2021	3 110,10	523,57	3 633,68	85,6%	14,4%	-32,05
05.03.2021	3 161,39	555,62	3 717,01	85,1%	14,9%	-44,62
26.02.2021	3 184,01	600,24	3 784,25	84,1%	15,9%	79,60
19.02.2021	3 157,94	520,64	3 678,58	85,8%	14,2%	14,79
12.02.2021	3 215,93	505,85	3 721,77	86,4%	13,6%	52,20
05.02.2021	3 265,40	453,65	3 719,05	87,8%	12,2%	65,81
29.01.2021	2 998,15	387,84	3 385,99	88,5%	11,5%	-11,49
22.01.2021	2 787,13	399,33	3 186,46	87,5%	12,5%	101,79
15.01.2021	2 710,42	297,54	3 007,96	90,1%	9,9%	-48,83
08.01.2021	2 421,39	346,37	2 767,76	87,5%	12,5%	-4,88
31.12.2020	2 703,94	351,25	3 055,19	88,5%	11,5%	34,55
25.12.2020	2 588,32	316,7	2 905,02	89,1%	10,9%	0,49
20.12.2020	2 549,40	316,21	2 865,61	89,0%	11,0%	-10,51
11.12.2020	2 448,78	326,72	2 775,50	88,2%	11,8%	32,94
04.12.2020	2 291,64	293,78	2 585,42	88,6%	11,4%	-0,85

# Ежедневный обзор

31 мая 2022 г.

27.11.2020	2 568,28	294,63	2 862,91	89,7%	10,3%	11,38
20.11.2020	2 593,11	283,25	2 876,36	90,2%	9,8%	112,19
13.11.2020	2 700,93	171,06	2 871,99	94,0%	6,0%	-27,84
06.11.2020	2 709,74	198,9	2 908,64	93,2%	6,8%	1,91
30.10.2020	2 718,02	196,99	2 915,01	93,2%	6,8%	14,21
23.10.2020	2 957,30	182,78	3 140,08	94,2%	5,8%	-15,65
16.10.2020	3 063,48	198,43	3 261,91	93,9%	6,1%	46,78
09.10.2020	3 128,26	151,65	3 279,91	95,4%	4,6%	9,60
02.10.2020	3 185,66	142,05	3 327,71	95,7%	4,3%	13,49
25.09.2020	3 172,00	128,56	3 300,56	96,1%	3,9%	

Источник: Национальный Банк РК

**Подготовлено АО «Halyk Global Markets»**

**АО «Halyk Finance»**

**Департамент исследований**

**E-mail**

research@halykfinance.kz

**Департамент продаж**

**E-mail**

sales@halykfinance.kz

**Адрес:**

Halyk Finance  
пр. Абая, 109 «В», 5 этаж  
A05A1B4, Алматы, Республика Казахстан  
Тел. +7 727 339 43 77  
[www.halykfinance.kz](http://www.halykfinance.kz)

**Bloomberg**

HLFN

**Thomson Reuters**

Halyk Finance

**Factset**

Halyk Finance

**Capital IQ**

Halyk Finance

#### **Заявление об ограничении ответственности**

Настоящая публикация носит исключительно информационный характер и не является предложением или попыткой со стороны АО «Halyk Finance» купить, продать или вступить в иную сделку в отношении каких-либо ценных бумаг и иных финансовых инструментов, на которые в настоящей публикации может содержаться ссылка, предоставить какие-либо инвестиционные рекомендации или услуги. Указанные предложения могут быть направлены исключительно в соответствии с требованиями применимого законодательства. Настоящая публикация основана на информации, которую мы считаем надежной, однако мы не утверждаем, что все приведенные сведения абсолютно точны. При этом, отмечаем, что прошлая доходность не является показателем доходности инвестиций в будущем. Мы не несем ответственности за использование клиентами информации, содержащейся в настоящей публикации, а также за сделки и операции с ценными бумагами и иными финансовыми инструментами, упоминающимися в ней. Мы не берем на себя обязательство регулярно обновлять информацию, которая содержится в настоящей публикации или исправлять возможные неточности. HF, его аффилированные и должностные лица, партнеры и сотрудники, в том числе лица, участвующие в подготовке и выпуске этого материала, оставляют за собой право участвовать в сделках в отношении упоминающихся в настоящей публикации ценных бумаг и иных финансовых инструментов. Также отмечаем, что на ценные бумаги и иные финансовые инструменты, рассматриваемые в настоящей публикации и номинированные в иностранной валюте, могут оказывать влияние обменные курсы валют. Изменение обменных курсов валют может вызвать снижение стоимости инвестиций в указанные активы. Следует иметь в виду, что инвестирование в Американские депозитарные расписки также подвержено риску изменения обменного курса валют, а инвестирование в казахстанские ценные бумаги и иные финансовые инструменты имеет значительный риск. В указанной связи, инвесторы до принятия решения об участии в сделках с ценными бумагами и иными финансовыми инструментами, рассматриваемыми в настоящей публикации, должны проводить собственное исследование относительно надежности эмитентов данных ценных бумаг и иных финансовых инструментов.

Настоящая информация не предназначена для публичного распространения и не может быть воспроизведена, передана или опубликована, целиком или по частям, без предварительного письменного разрешения АО «Halyk Finance».