



Ежедневный обзор

Индекс S&P 500 превысил 4 000 пунктов

27 мая 2022 г.

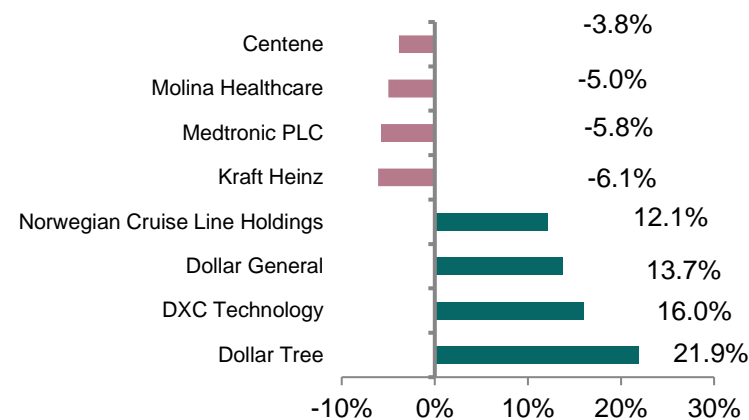
>> Индекс S&P 500 превысил 4 000 пунктов

Несмотря на выход неудачной статистики, позитивные настроения усилились на Уолл-стрит на фоне выхода положительных квартальных отчетов американских предприятий. Биржевые фондовые индексы США ускорили восходящую динамику, поднявшись на 1,6-2,7%. Индекс широкого рынка S&P 500 (+1,99%) впервые с 17 мая закрылся выше 4 000 пунктов. В случае, если рынок сегодня не упадет более чем на 4%, индексы будут способны впервые за восемь недель показать положительную динамику. Между тем после ощутимого разгрома ритейлеров накануне (Walmart и Target), позитивные квартальные результаты предоставили меньшие по объему игроки рынка. Так, инвесторы по достоинству оценили квартальные отчеты сетей дискаунтеров Dollar Tree (+21,9%) и Dollar General (+13,7%), а также отчетность небольшого ритейлера Macy's (+19,3%).

>> Нефть ускорила подъем

Нефтяные котировки выросли до самого высокого уровня с 25 марта, поднявшись на 3,0% до \$117,4 за баррель. Преобладание аппетита инвесторов к риску, ослабление доллара США с недавних многолетних максимумов, а также улучшение эпидемиологической ситуации с COVID-19 в Китае выступают главными факторами подъема цен на «черное золото».

Лидеры и аутсайдеры индекса S&P 500



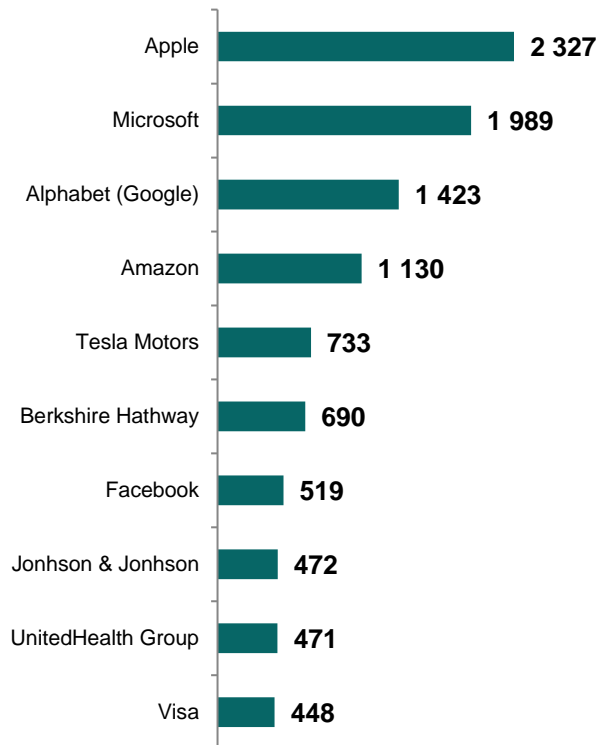
Товарный рынок

	Знач.	Изменение			
		1D	1W	1M	YTD
Brent	117,4	3,0%	4,8%	9,1%	50,9%
LME Copper	9 353	-0,2%	-0,7%	-3,5%	-3,8%
Zinc	3 736	-0,4%	0,6%	-9,7%	5,7%
Gold	1 847,7	0,1%	0,3%	-2,1%	1,0%
Silver	21,9	0,5%	0,2%	-6,3%	-5,9%
Natural Gas	8,9	-0,7%	7,2%	29,3%	138,8%
Aluminum	2 865	-0,3%	-1,4%	-5,5%	2,0%

Ежедневный обзор

27 мая 2022 г.

>> Рыночная капитализация 10 крупнейших публичных компаний США, млрд. \$



>> Динамика изменения индекса S&P 500

	Изменение		Количество эмитентов	Вес, (%)
	в %	в пунктах		
S&P 500	2,0%	79,1	504	100%
Information Technology	2,5%	26,1	76	26,7%
Health Care	0,4%	2,4	65	14,8%
Financials	2,3%	10,1	66	11,3%
Consumer Discretionary	4,8%	19,7	60	10,4%
Communication Services	2,1%	7,2	26	8,7%
Industrials	2,0%	6,2	71	7,8%
Consumer Staples	1,1%	3,0	32	6,7%
Energy	1,1%	2,2	21	4,9%
Utilities	0,3%	0,3	29	3,1%
Real Estate	1,8%	2,1	30	2,8%
Materials	-0,1%	-0,1	28	2,8%

>> Индекс S&P 500 превысил 4 000 пунктов

Несмотря на выход неудачной статистики, позитивные настроения усилились на Уолл-стрит на фоне выхода положительных квартальных отчетов американских предприятий. Биржевые фондовые индексы США ускорили восходящую динамику, поднявшись на 1,6-2,7%. Индекс широкого рынка S&P 500 (+1,99%) впервые с 17 мая закрылся выше 4 000 пунктов. В случае, если рынок сегодня не упадет более чем на 4%, индексы будут способны впервые за восемь недель показать положительную динамику. Между тем после ощутимого разгрома ритейлеров накануне (Walmart и Target), позитивные квартальные результаты предоставили меньшие по объему игроки рынка. Так, инвесторы по достоинству оценили квартальные отчеты сетей дискаунтеров Dollar Tree (+21,9%) и Dollar General (+13,7%), а также отчетность небольшого ритейлера Macy's (+19,3%). Повышенным спросом у инвесторов также пользовались авиаперевозчики, драйвером роста которых выступил пересмотр прогнозов по части из них. Так, акции четвертого по объему доходов авиаперевозчика США Southwest Airlines поднялись на 6%, на новостях о повышении Менеджментом прогноза роста доходов на второй квартал на 12-15% против ранее озвученного прогноза на уровне 8-12%. В первом квартале доходы Southwest Airlines превзошли прогнозные ожидания экспертов и подскочили сразу на 128,8% до \$4 694 млн. Выручка авиаперевозчика в январе-марте 2022 года составила 91% от доковидного уровня 1К2019 г., что сигнализирует о том, что авиакомпания практически полностью восстановилось после шоков COVID-19. Во втором квартале рынок и Компания ожидает, что выручка превысит доковидные показатели. На фоне выхода позитивных новостей, бумаги других популярных авиакомпаний также ушли вверх: Delta Air Lines (+5,8%), American Airlines (+6,9%) и United Airlines (+6,9%).

>> Макроэкономический блок

Согласно второй оценке, ВВП США в первом квартале снизился на 1,5%, что оказалось хуже результата первой оценки (-1,4%) и консенсус-прогноза аналитиков (-1,3%). Третья финальная оценка по ВВП будет известна в конце июня, и уже сейчас можно утверждать, что американская экономика рискует войти в стадию рецессии. Наиболее

Фондовые индексы	Регион	Посл. знач.	Изменение	
			За день	С начала года
Americas				
S&P 500	США	4 057,8	1,99%	-14,86%
Dow Jones	США	32 637,2	1,61%	-10,19%
NASDAQ	США	11 740,7	2,68%	-24,96%
EMEA				
Euro Stoxx 50	Евросона	3 740,3	1,72%	-12,98%
FTSE 100	Великобритания	7 564,9	0,56%	2,44%
CAC 40	Франция	6 410,6	1,78%	-10,38%
DAX	Германия	14 231,3	1,59%	-10,41%
IBEX 35	Испания	8 888,8	1,47%	2,01%
FTSE MIB	Италия	24 546,5	1,22%	-10,24%
Asia/Pacific				
Nikkei 225	Япония	26 766,4	0,61%	-7,03%
Hang Seng	Гонконг	20 116,2	-0,27%	-14,02%
CSI 300	Китай	3 993,0	0,25%	-19,18%
Shanghai	Китай	3 123,1	0,50%	-14,20%
Sensex	Китай	54 252,5	0,94%	-6,87%
Singapore	Сингапур	3 228,2	0,59%	3,35%
Emerging markets				
Bovespa	Бразилия	111 889,9	1,18%	6,74%
RTSI\$	Россия	1 174,7	-5,19%	-26,38%
NIFTY 50	Индия	16 170,2	0,90%	-6,82%
TOP 40	ЮАР	63 019,0	3,01%	-6,02%
Borsa Index	Турция	2 418,1	1,81%	30,17%
KASE	Казахстан	2 654,4	0,28%	-27,78%

Ежедневный обзор

27 мая 2022 г.

интересными для рынка будут представлять данные за второй квартал, которые будут опубликованы в конце июля.

>> Валютный рынок

- Индекс доллара США (DXY), показывающий отношение доллара относительно корзины из шести мировых валют, просел на 0,2% до 101,8;
- Курс тенге к доллару США просел на 1,8% до 423,5.

>> Главные новости

- Спрос населения на золото в Казахстане в апреле сократился в 2,7 раза, продано более 61 кг в слитках - Нацбанк
- Парламент Казахстана ратифицировал соглашение с Арменией о поставках нефтепродуктов

LIBOR (USD)

	Знач.	Значение на дату			
		1D	1W	1M	YTD
LIBOR Overnight	0,82%	0,82%	0,82%	0,33%	0,06%
LIBOR1M	1,02%	1,02%	0,93%	0,70%	0,10%
LIBOR3M	1,55%	1,53%	1,48%	1,21%	0,21%
LIBOR6M	2,05%	2,07%	2,03%	1,82%	0,26%
LIBOR12M	2,68%	2,69%	2,74%	2,61%	0,58%

Валютный рынок

	Знач.	Изменение валютных пар			
		1D	1W	1M	YTD
DXY	101,8	-0,2%	-0,9%	0,1%	6,4%
USD/KZT	423,5	-1,8%	1,3%	6,3%	2,6%
USD/RUB	-	-	-	-	-
EUR/USD	1,07	0,5%	1,1%	-0,1%	-5,8%
GBP/USD	1,26	0,3%	0,6%	-1,2%	-7,1%
USD/JPY	127,36	0,1%	0,2%	0,3%	-10,7%

Долговой рынок

	Валюта	YTM	YTM на			
			1D	1W	1M	YTD
US Treasuries (10YR)	US\$	2,75%	2,75%	2,84%	2,82%	1,51%
US Treasuries (30YR)	US\$	2,98%	2,97%	3,05%	2,89%	1,90%
UK Gilts (30YR)	GBP	1,97%	1,91%	1,87%	1,84%	0,97%
Germany (10YR)	EUR	1,00%	0,95%	0,95%	0,84%	-0,18%
Russia (10YR)	RUB	9,52%	9,64%	10,21%	10,21%	8,37%
Kazakhstan (5YR)	US\$	3,43%	3,44%	3,58%	3,38%	1,39%

- **Спрос населения на золото в Казахстане в апреле сократился в 2,7 раза, продано более 61 кг в слитках - Нацбанк**

В апреле 2022 года казахстанцы выкупили 3698 золотых слитков общим весом 61,3 кг, сообщила пресс-служба Национального банка в четверг. В марте 2022 года было выкуплено 8269 мерных слитков общим весом 167,2 кг. Таким образом показатель сократился в 2,7 раза.

"Увеличение продаж в марте было связано с заинтересованностью населения в инвестировании в золото как альтернативного инструмента для обеспечения сохранности сбережений в условиях неопределенности и повышенной волатильности на финансовом рынке", - говорится в сообщении.

"В апреле же, в связи со стабилизацией ситуации на валютном рынке, наблюдалось снижение объемов продаж слитков. При этом объем реализации мерных слитков на 37,3% выше среднемесячного объема реализации за 2021 год (2 694 штуки)", - говорится в сообщении.

Золотые слитки представлены в пяти разновидностях: 5, 10, 20, 50 и 100 грамм. Наибольшей популярностью среди покупателей пользовался слиток весом 10 грамм. Его доля от общего объема продаж составляет 26% - 23799 штук. Далее следуют 20-граммовые - 19376 штук (21%) и 5-граммовые – 18599 штук (20%), 100-граммовые - 18197 штук (20%), 50-граммовые - 11258 штуки (12%). В основном мерные слитки пользуются спросом в городах Алматы, Нур-Султан и Атырау.

Источник: Интерфакс-Казахстан, Bloomberg

- **Парламент Казахстана ратифицировал соглашение с Арменией о поставках нефтепродуктов**

Сенат парламента Казахстана на пленарном заседании в четверг принял закон "О ратификации соглашения между правительством Республики Казахстан и правительством Республики Армения о торгово-экономическом сотрудничестве в области поставок нефтепродуктов в Республику Армения", передал корреспондент агентства "Интерфакс-Казахстан".

Ранее сообщалось, что соглашение подписано в Нур-Султане 16 июля 2020 года. Документ определяет условия торгово-экономического сотрудничества между двумя странами по поставке в Армению товаров, классифицируемых в группе 27 товарной номенклатуры внешнеэкономической деятельности Евразийского экономического союза, за исключением нефти, электроэнергии, природного газа и угля.

В соответствии с соглашением стороны утверждают перечень товаров, классифицируемых данной группой, заключая межведомственный протокол. Он вводится в действие с даты его подписания. Кроме того, компетентные органы двух государств ежегодно до 1 декабря текущего года составляют баланс производства, внутреннего потребления, поставки, импорта и экспорта товаров по данной группе на территории Армении, включая объемы поставок товаров группы из Казахстана и России в Армению.

Источник: Интерфакс-Казахстан, Bloomberg

Ежедневный обзор

27 мая 2022 г.

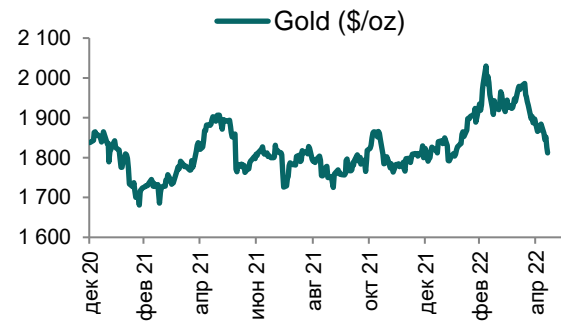
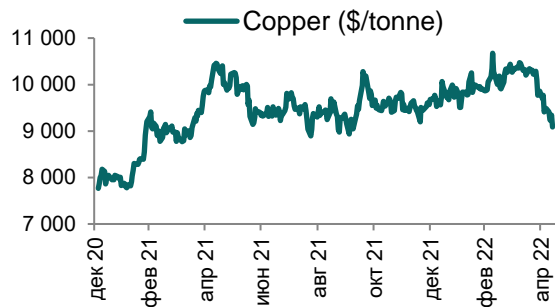
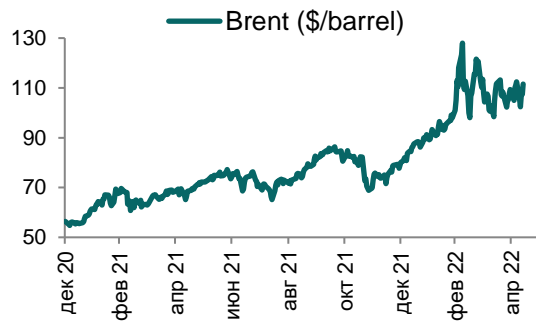
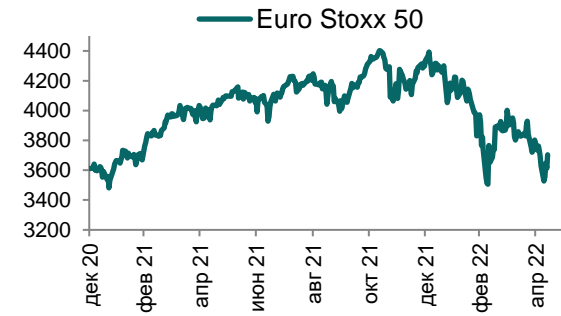
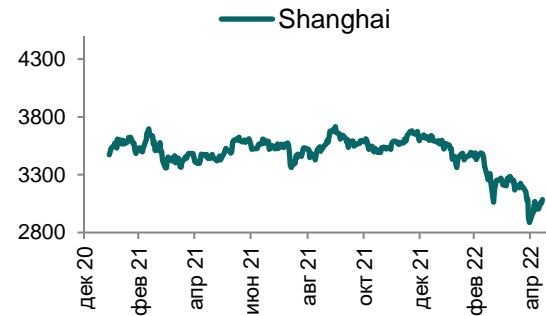
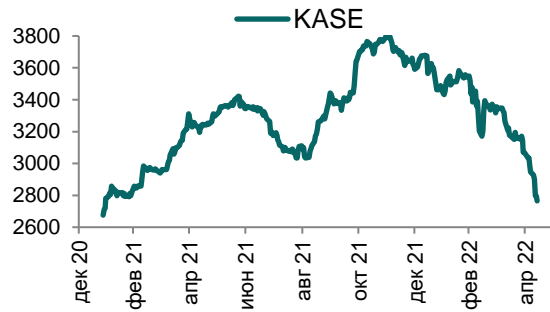
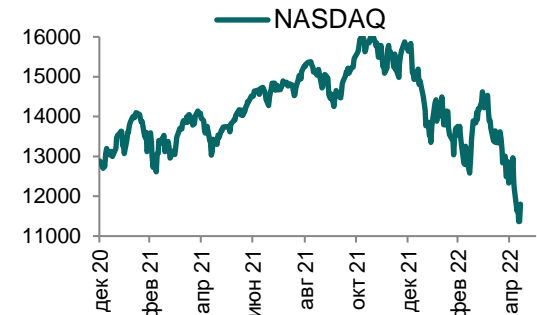
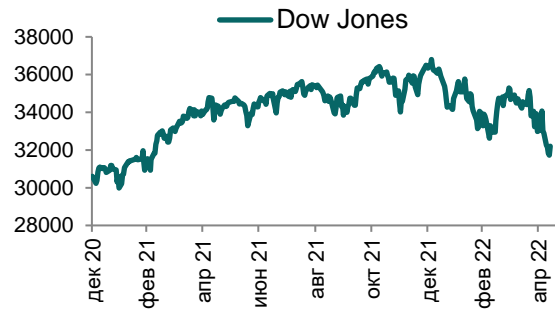
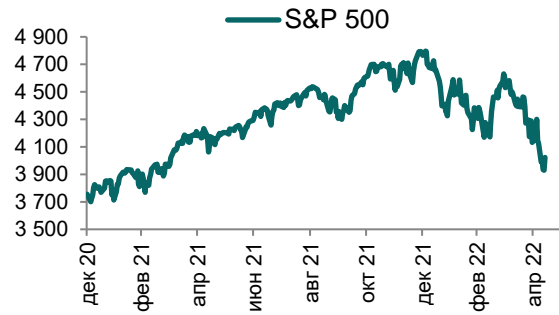
Таблица 1. Динамика изменения валют стран СНГ, развивающихся и развитых стран

Валютная пара (индекс)	Страна	Базовая ставка	Инфляция 2021	Доля в товарообороте*	Курс	1D	1W	1M	YTD
USD/RUB	Россия	14,00%	6,7%	23,6%	#N/A	#N/A	#N/A	#N/A	#N/A
USD/GEL	Грузия	11,00%	9,3%	-	2,8	0,5%	1,6%	6,6%	7,9%
USD/BYN	Беларусь	12,00%	10,0%	0,9%	2,75	1,9%	-5,9%	-4,8%	-7,2%
USD/KGS	Кыргызстан	14,00%	11,2%	0,9%	81,64	0,1%	-0,6%	-4,8%	3,6%
USD/TJS	Таджикистан	13,25%	8,0%	1,1%	11,94	4,4%	4,4%	4,0%	-6,0%
USD/UZS	Узбекистан	17,00%	10,0%	3,6%	11 045,83	0,2%	0,3%	1,5%	-2,1%
USD/UAH	Украина	10,00%	9,3%	0,9%	29,40	0,0%	0,0%	0,5%	-7,8%
Развивающиеся страны									
USD/CNY	Китай	4,35%	0,9%	18,5%	6,74	-0,7%	-0,4%	-3,7%	-6,0%
USD/BRL	Бразилия	12,75%	8,3%	0,2%	4,77	1,2%	2,3%	4,1%	14,5%
USD/INR	Индия	4,40%	4,1%	2,2%	77,58	-0,1%	0,0%	-1,3%	-4,4%
USD/ZAR	ЮАР	4,75%	4,6%	-	15,74	0,1%	0,7%	1,2%	1,3%
USD/TRY	Турция	14,00%	19,4%	4,1%	16,36	-0,2%	-3,1%	-10,4%	-22,9%
Развитые страны									
DXU	США	1,00%	4,7%	2,2%	101,83	-0,2%	-0,9%	-1,1%	6,4%
USD/CAD	Канада	1,00%	3,4%	0,3%	1,28	0,4%	0,2%	0,2%	-1,2%
GBP/USD	Великобритания	1,00%	2,6%	1,2%	1,26	0,3%	0,6%	0,1%	-7,1%
USD/CHF	Швейцария	-0,75%	0,6%	1,2%	0,96	0,3%	1,1%	0,8%	-5,2%
USD/JPY	Япония	-0,10%	-0,3%	1,0%	127,36	0,1%	0,2%	0,7%	-10,7%
USD/KRW	Южная Корея	1,75%	2,3%	2,5%	1 267,60	-0,2%	0,8%	-1,3%	-6,6%

Источник: Bloomberg; *доля в товарообороте в торговле с Казахстаном (9M2021 г.)

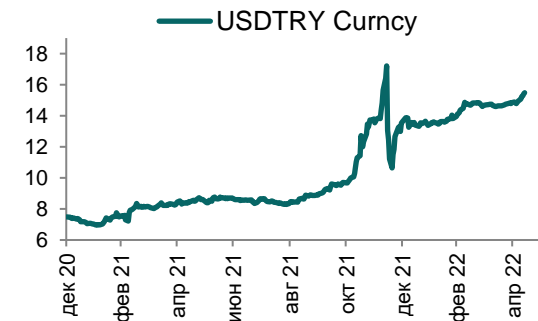
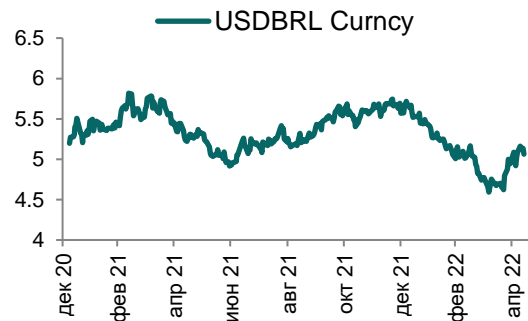
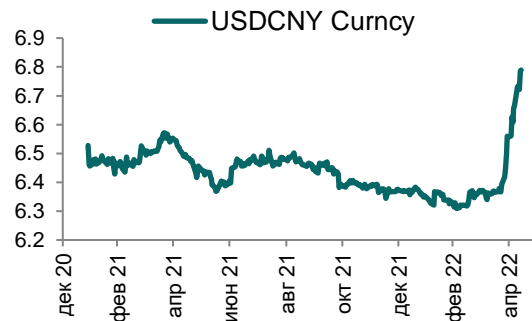
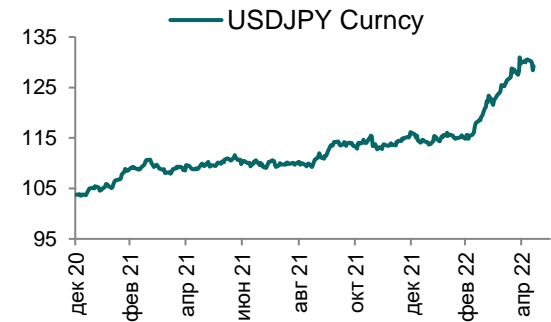
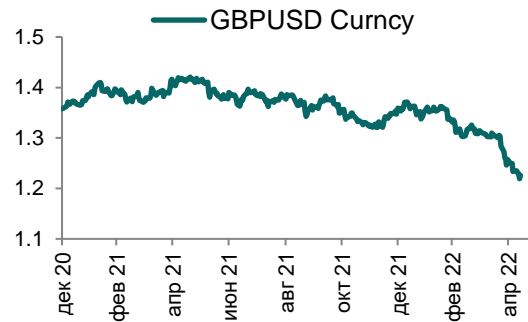
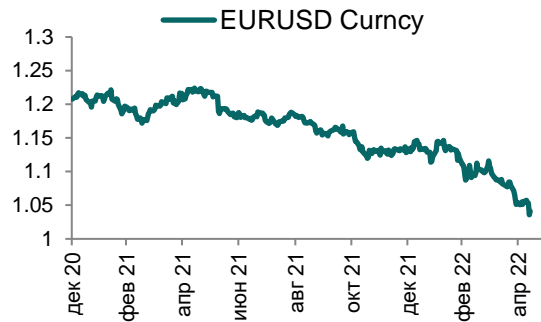
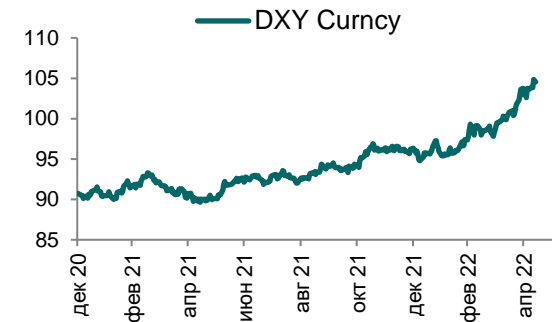
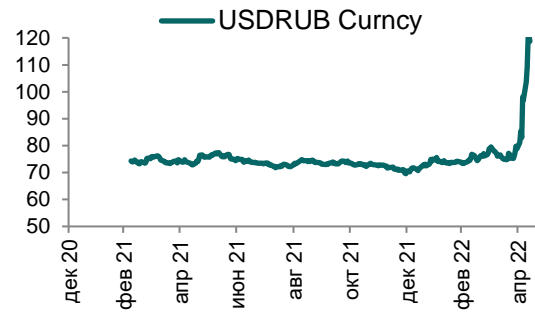
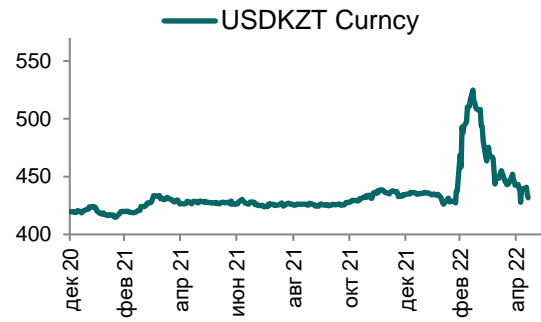
Ежедневный обзор

27 мая 2022 г.



Ежедневный обзор

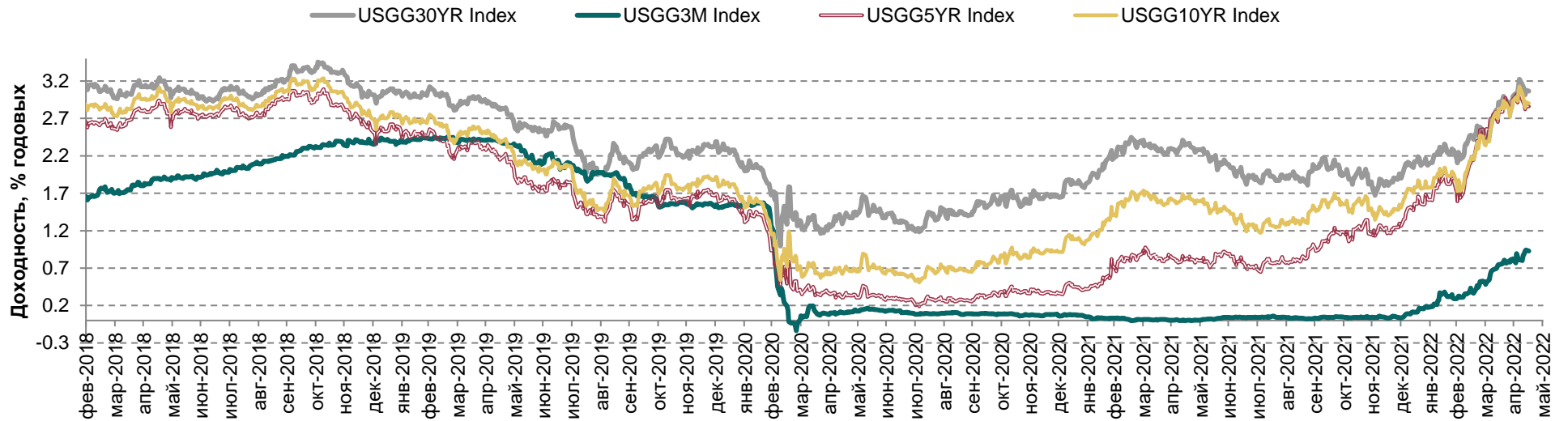
27 мая 2022 г.



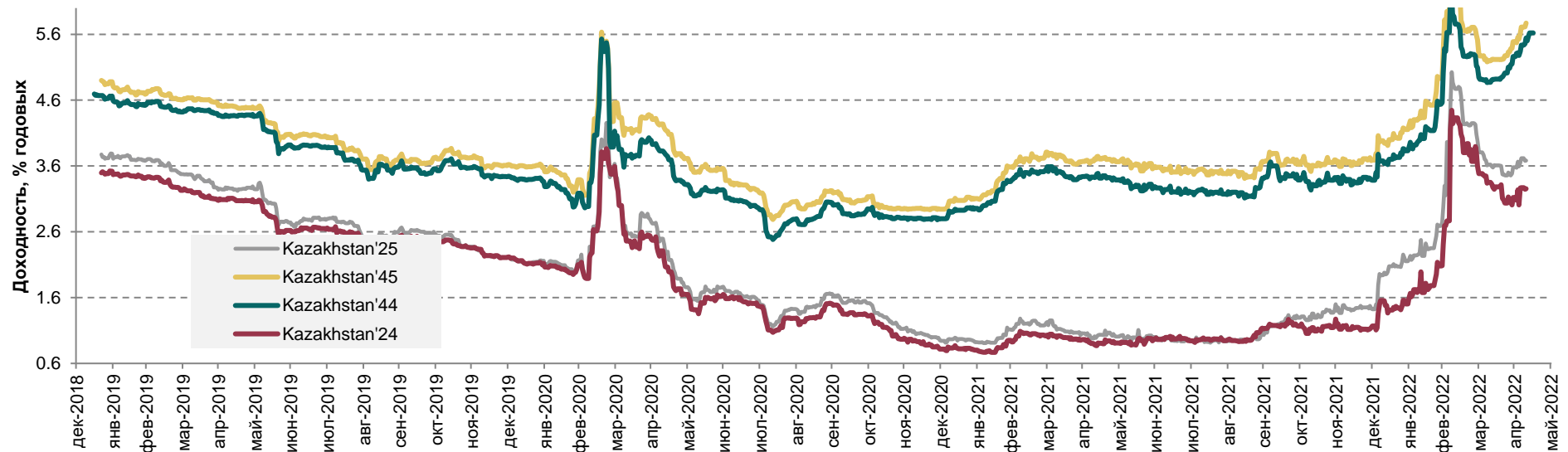
Ежедневный обзор

27 мая 2022 г.

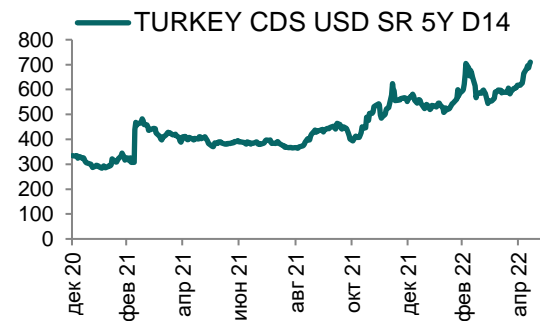
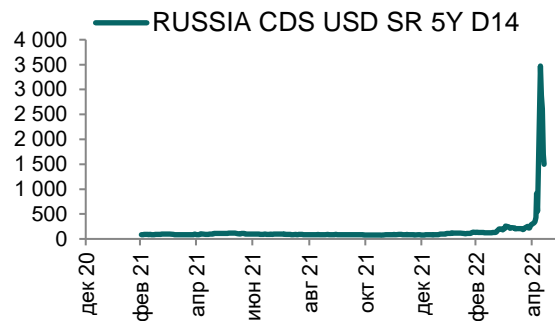
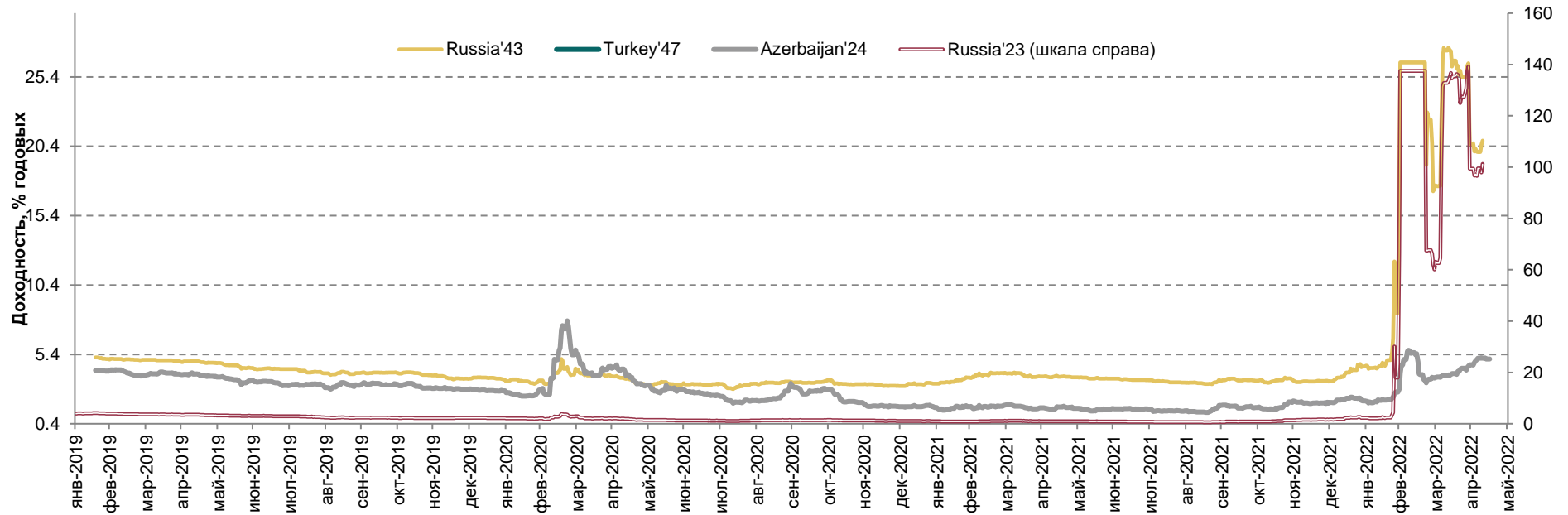
Доходность государственных ценных бумаг США



Динамика доходностей суверенных облигаций РК



Динамика доходностей суверенных еврооблигаций России, Турции и Азербайджана



Ежедневный обзор

27 мая 2022 г.

Таблица 2. Информация по казахстанским еврооблигациям

Выпуск	Валюта	Купон	Цена		Доходность		Сред		Дата погашения	Объем бумаг в обращении, млн.	Дюрация
			Покупка	Продажа	Покупка	Продажа	Z-Sprd	G-Sprd			
Республика Казахстан											
KAZAKS 0.6 09/30/26	EUR	0,60	91,47	96,17	2,67	1,50	26,95	103,16	30.09.2026	500	4,28
KAZAKS 2 3/8 11/09/28	EUR	2,38	95,19	#N/A N/A	3,20	#N/A N/A	183,71	258,87	09.11.2028	525	-
KAZAKS 1 1/2 09/30/34	EUR	1,50	77,41	78,84	3,82	3,65	199,34	276,08	30.09.2034	650	10,76
KAZAKS 1.55 11/09/23	EUR	1,55	98,89	99,68	2,30	1,76	121,80	177,99	09.11.2023	525	1,50
KAZAKS 3 7/8 10/14/24	USD	3,88	101,73	102,23	3,14	2,93	34,17	31,42	14.10.2024	1500	2,35
KAZAKS 6 1/2 07/21/45	USD	6,50	114,64	115,34	5,39	5,34	278,54	231,84	21.07.2045	1500	12,61
KAZAKS 5 1/8 07/21/25	USD	5,13	104,77	105,27	3,55	3,38	77,72	67,97	21.07.2025	2500	2,95
KAZAKS 4 7/8 10/14/44	USD	4,88	96,51	97,11	5,14	5,09	253,55	205,80	14.10.2044	1000	13,50
НК КазМунайГаз											
KZOKZ 6 3/8 10/24/48	USD	6,38	97,01	98,14	6,62	6,52	400,06	356,38	24.10.2048	1500	12,18
KZOKZ 5 3/4 04/19/47	USD	5,75	91,83	93,07	6,41	6,30	376,80	331,68	19.04.2047	1250	12,70
KZOKZ 5 3/8 04/24/30	USD	5,38	97,25	98,24	5,81	5,65	307,07	285,21	24.04.2030	1250	6,25
KZOKZ 3 1/2 04/14/33	USD	3,50	83,40	84,43	5,54	5,40	279,88	257,86	14.04.2033	750	8,77
KZOKZ 4 3/4 04/19/27	USD	4,75	96,05	97,01	5,67	5,45	285,88	266,63	19.04.2027	1000	4,37
KZOKZ 4 3/4 04/24/25	USD	4,75	97,66	98,53	5,61	5,29	267,78	259,35	24.04.2025	500	2,70
Самрук Казына											
SAMRUK 2 10/28/26	USD	2,00	87,38	88,44	5,18	4,89	229,50	213,41	28.10.2026	500	4,17
КазТрансГаз											
KZTGKZ 4 3/8 09/26/27	USD	4,38	91,25	92,42	6,31	6,04	345,39	325,25	26.09.2027	706	4,70
Казахстан ТемирЖолы											
KTZKZ 3.638 06/20/22	CHF	3,64	96,11	97,83	31,32	18,81	2112,51	1960,31	20.06.2022	185	0,15
KTZKZ 3 1/4 12/05/23	CHF	3,25	82,83	82,99	16,23	16,10	1603,90	1640,99	05.12.2023	250	1,36
KTZKZ 6.95 07/10/42	USD	6,95	101,70	103,00	6,79	6,68	408,69	359,95	10.07.2042	883	10,74
Банк Развития Казахстана											
DBKAZ 4 1/8 12/10/22	USD	4,13	99,15	100,20	5,54	3,79	209,61	228,64	10.12.2022	1264	0,61
DBKAZ 2.95 05/06/31	USD	2,95	81,53	82,58	5,58	5,42	282,97	262,33	06.05.2031	500	7,53
ForteBank											
ALLIBK 14 06/30/22	USD	14,00	101,93	102,61	2,43	-1,29	682,85	-191,17	30.06.2022	75	0,19
ТенгизШевройл											
TENGIZ 4 08/15/26	USD	4,00	90,38	92,24	6,76	6,20	359,28	345,71	15.08.2026	1000	3,63
TENGIZ 3 1/4 08/15/30	USD	3,25	80,97	82,36	6,22	5,98	339,27	317,93	15.08.2030	750	6,97
TENGIZ 2 5/8 08/15/25	USD	2,63	88,66	90,09	6,50	5,98	336,83	327,44	15.08.2025	500	3,08

Таблица 3. Информация по узбекским еврооблигациям

Выпуск	Валюта	Купон	Цена		Доходность		Спред		Дата погашения	Объем бумаг в обращении, млн.	Дюрация
			Покупка	Продажа	Покупка	Продажа	Z-Sprd	G-Sprd			
Республика Узбекистан											
UZBEK 4,75 2024	USD	4,75%	97,62	98,56	6,19	5,62	322,75	334,04	20.02.2024	500	1,64
UZBEK 5,375 2029	USD	5,38%	93,13	94,16	6,65	6,45	384,26	360,41	20.02.2029	500	5,46
UZBEK 3,7 2030	USD	3,70%	78,76	79,99	7,06	6,84	420,49	399,08	25.11.2030	555	6,81
НБ Республики Узбекистан											
NBUZB 4,85 2025	USD	4,85%	90,54	92,05	8,06	7,52	494,21	479,58	21.10.2025	300	3,05
Узпромстройбанк											
SQBNZU 5,75 2024	USD	5,75%	91,15	92,84	9,77	8,96	633,10	627,19	02.12.2024	300	2,22
Ипотека Банк											
IPTBZU 5,5 2025	USD	5,50%	89,84	91,77	8,93	8,24	560,29	545,37	19.11.2025	300	2,99

Таблица 4. Информация по отслеживаемым еврооблигациям

Выпуск	Валюта	Купон	Цена		Доходность		Спред		Дата погашения	Объем бумаг в обращении, млн.	Дюрация
			Покупка	Продажа	Покупка	Продажа	Z-Sprd	OAS-Sprd			
Отслеживаемые облигации											
SEASPAN CORP	USD	5,50%	86,92	87,22	7,92	7,85	517,81	494,04	01.08.2029	750	5,81
GRUPO AXO SA DE CV	USD	5,75%	90,06	91,36	8,71	8,30	565,72	549,07	08.06.2026	325	3,55
CYDSA SAB DE CV	USD	6,25%	90,10	91,38	8,58	8,26	561,29	540,07	04.10.2027	450	4,55
BUKIT MAKMUR MANDIRI UTA	USD	7,75%	90,46	91,95	10,93	10,40	776,01	760,31	10.02.2026	400	3,18
EMPRESA ELECTRICA COCHRA	USD	5,50%	92,59	93,66	8,60	8,13	553,27	543,98	14.05.2027	341	2,32
GRUPO UNICOMER CO LTD	USD	7,88%	93,69	97,49	11,72	9,36	678,33	684,26	01.04.2024	350	0,93
IOCHPE-MAX/MAX WHEELS MX	USD	5,00%	86,23	87,25	7,94	7,70	504,47	482,45	07.05.2028	400	4,92
ADECOAGRO SA	USD	6,00%	96,28	97,26	6,84	6,62	396,37	358,55	21.09.2027	500	4,53

Кривая доходности ГЦБ

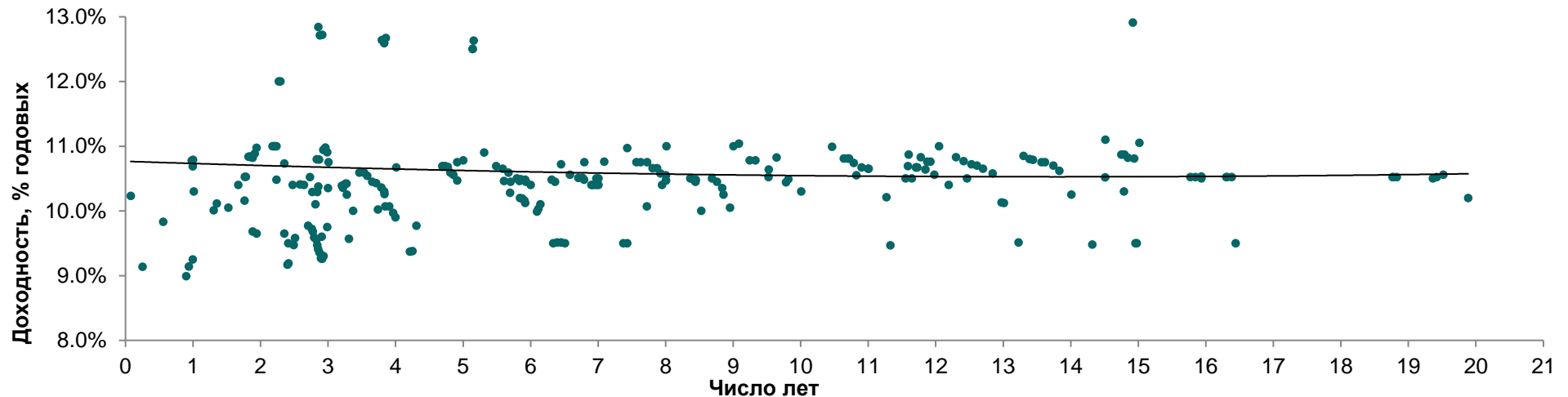


Таблица 5. Последние размещения нот и ГЦБ

Эмитент	Тикер	Доходность	Лет до погашения*	Дата размещения
Краткосрочные ноты				
Национальный Банк РК	NTK028_2787	13,46%	0,08	25-апр-2022
Национальный Банк РК	NTK029_2776	10,23%	0,08	21-фев-2022
Национальный Банк РК	NTK091_2779	13,67%	0,25	13-апр-2022
Национальный Банк РК	NTK092_2717	9,13%	0,25	4-май-2021
Национальный Банк РК	NTK182_2781	13,77%	0,50	18-мар-2022
Национальный Банк РК	NTK364_2651	10,69%	1,00	17-июн-2020
Ценные бумаги Министерства Финансов				
Министерство Финансов	MOM048_0052	13,79%	3,7	27-апр-2022
Министерство Финансов	MUM180_0002	13,97%	2,2	27-апр-2022
Министерство Финансов	MOM036_0091	13,81%	2,8	27-апр-2022
Министерство Финансов	MOM048_0052	13,62%	3,8	20-апр-2022
Министерство Финансов	MUM072_0013	13,55%	5,1	20-апр-2022
Министерство Финансов	MUM072_0013	13,17%	5,1	13-апр-2022
Министерство Финансов	MUM180_0002	13,69%	2,2	13-апр-2022
Министерство Финансов	MOM036_0091	13,56%	2,8	13-апр-2022
Министерство Финансов	MOM036_0091	12,84%	2,9	6-апр-2022
Министерство Финансов	MOM048_0052	12,64%	3,8	6-апр-2022
Министерство Финансов	MUM072_0013	12,50%	5,1	29-мар-2022

Ежедневный обзор

27 мая 2022 г.

Министерство Финансов	MOM036_0091	12,71%	2,9	29-март-2022
Министерство Финансов	MUM072_0013	12,50%	5,1	29-март-2022
Министерство Финансов	MOM048_0052	12,59%	3,8	24-март-2022
Министерство Финансов	MUM072_0013	12,63%	5,2	24-март-2022
Министерство Финансов	MKM012_0150	13,70%	0,9	16-март-2022
Министерство Финансов	MOM036_0091	12,72%	2,9	16-март-2022
Министерство Финансов	MOM048_0052	12,67%	3,9	16-март-2022
Министерство Финансов	MUM096_0011	13,21%	6,7	2-март-2022
Министерство Финансов	MUM180_0016	12,91%	14,9	2-март-2022
Министерство Финансов	MUM180_0015	11,10%	14,5	23-февр.-2022
Министерство Финансов	MUM096_0012	10,97%	7,4	23-февр.-2022
Министерство Финансов	MUM180_0002	10,73%	2,4	16-февр.-2022
Министерство Финансов	MUM120_0019	11,04%	9,1	16-февр.-2022
Министерство Финансов	MOM036_0091	10,75%	3,0	9-февр.-2022
Министерство Финансов	MUM132_0007	10,99%	10,5	9-февр.-2022
Министерство Финансов	MUM096_0013	11,00%	8,0	2-февр.-2022
Министерство Финансов	MUM156_0007	11,00%	12,0	2-февр.-2022
Министерство Финансов	MUM180_0016	11,05%	15,0	26-январ.-2022
Министерство Финансов	MUM072_0013	10,90%	5,3	26-январ.-2022
Министерство Финансов	MKM012_0150	10,30%	1,0	20-январ.-2022
Министерство Финансов	MOM048_0052	10,67%	4,0	19-январ.-2022
Министерство Финансов	MUM144_0009	10,87%	11,6	19-январ.-2022
Министерство Финансов	MUM096_0011	10,75%	6,8	12-январ.-2022
Министерство Финансов	MUM096_0012	10,75%	7,6	5-январ.-2022
Министерство Финансов	MUM120_0019	10,78%	9,2	20-дек.-2021
Министерство Финансов	MUM096_0012	10,75%	7,6	13-дек.-2021
Министерство Финансов	MUM120_0016	10,59%	3,5	10-дек.-2021
Министерство Финансов	MUM132_0007	10,81%	10,6	8-дек.-2021
Министерство Финансов	MUM180_0001	10,40%	2,5	29-нояб.-2021
Министерство Финансов	MUM180_0015	10,87%	14,7	29-нояб.-2021
Министерство Финансов	MOM060_0052	10,69%	4,7	26-нояб.-2021
Министерство Финансов	MUM168_0005	10,85%	13,3	24-нояб.-2021
Министерство Финансов	MUM072_0013	10,69%	5,5	22-нояб.-2021
Министерство Финансов	MOM060_0052	10,69%	4,7	19-нояб.-2021
Министерство Финансов	MUM120_0019	10,78%	9,3	19-нояб.-2021
Министерство Финансов	MUM156_0002	10,40%	1,7	17-нояб.-2021
Министерство Финансов	MUM132_0007	10,81%	10,7	17-нояб.-2021
Министерство Финансов	MUM120_0016	10,59%	3,5	15-нояб.-2021
Министерство Финансов	MUM144_0009	10,83%	11,8	15-нояб.-2021
Министерство Финансов	MUM180_0015	10,87%	14,8	12-нояб.-2021
Министерство Финансов	MOM060_0052	10,69%	4,7	10-нояб.-2021
Министерство Финансов	MUM132_0007	10,81%	10,7	10-нояб.-2021
Министерство Финансов	MUM096_0012	10,75%	7,7	8-нояб.-2021
Министерство Финансов	MUM084_0017	10,48%	2,2	5-нояб.-2021

Ежедневный обзор

27 мая 2022 г.

Министерство Финансов	MUM156_0007	10,83%	12,3	3-нояб.-2021
Министерство Финансов	MUM084_0018	10,72%	6,4	1-нояб.-2021
Министерство Финансов	MUM120_0016	10,54%	3,6	29-окт.-2021
Министерство Финансов	MOM060_0052	10,68%	4,8	27-окт.-2021
Министерство Финансов	MUM180_0015	10,82%	14,8	25-окт.-2021
Министерство Финансов	MUM168_0005	10,80%	13,4	22-окт.-2021
Министерство Финансов	MUM180_0001	10,41%	2,6	20-окт.-2021
Министерство Финансов	MUM072_0013	10,65%	5,6	18-окт.-2021
Министерство Финансов	MUM156_0002	10,16%	1,8	15-окт.-2021
Министерство Финансов	MUM132_0007	10,74%	10,8	15-окт.-2021
Министерство Финансов	MOM060_0052	10,59%	4,8	13-окт.-2021
Министерство Финансов	MUM144_0009	10,76%	11,9	11-окт.-2021
Министерство Финансов	MUM096_0012	10,66%	7,8	8-окт.-2021
Министерство Финансов	MUM168_0005	10,79%	13,4	4-окт.-2021
Министерство Финансов	MUM120_0016	10,45%	3,7	1-окт.-2021
Министерство Финансов	MUM180_0001	10,40%	2,6	29-сент.-2021
Министерство Финансов	MOM060_0052	10,56%	4,9	27-сент.-2021
Министерство Финансов	MUM144_0009	10,76%	11,9	24-сент.-2021
Министерство Финансов	MUM156_0007	10,77%	12,4	22-сент.-2021
Министерство Финансов	MUM180_0015	10,81%	14,9	20-сент.-2021
Министерство Финансов	MUM072_0013	10,59%	5,7	17-сент.-2021
Министерство Финансов	MUM096_0012	10,66%	7,9	15-сент.-2021
Министерство Финансов	MUM084_0018	10,56%	6,6	13-сент.-2021
Министерство Финансов	MUM120_0016	10,43%	3,7	10-сент.-2021
Министерство Финансов	MUM120_0019	10,64%	9,5	8-сент.-2021
Министерство Финансов	MOM060_0052	10,47%	4,9	6-сент.-2021
Министерство Финансов	MUM132_0007	10,67%	10,9	3-сент.-2021
Министерство Финансов	MUM096_0012	10,58%	7,9	27-авг.-2021
Министерство Финансов	MUM180_0015	10,78%	5,0	25-авг.-2021
Министерство Финансов	MUM144_0009	10,69%	11,6	23-авг.-2021
Министерство Финансов	MUM168_0005	10,75%	13,6	18-авг.-2021
Министерство Финансов	MOM060_0052	10,50%	7,0	16-авг.-2021
Министерство Финансов	MUM120_0016	10,36%	3,8	13-авг.-2021
Министерство Финансов	MUM156_0007	10,72%	12,5	11-авг.-2021
Министерство Финансов	MOM060_0052	10,50%	7,0	4-авг.-2021
Министерство Финансов	MUM072_0013	10,50%	5,8	2-авг.-2021
Министерство Финансов	MUM168_0005	10,75%	13,6	30-июл-2021
Министерство Финансов	MUM084_0018	10,51%	6,7	30-июл-2021
Министерство Финансов	MUM132_0007	10,65%	11,0	29-июл-2021
Министерство Финансов	MUM120_0016	10,30%	3,8	29-июл-2021
Министерство Финансов	MUM096_0012	10,55%	8,0	28-июл-2021
Министерство Финансов	MUM180_0001	10,10%	2,8	28-июл-2021
Министерство Финансов	MUM120_0016	10,26%	3,8	27-июл-2021
Министерство Финансов	MUM132_0007	10,65%	11,0	26-июл-2021

Ежедневный обзор

27 мая 2022 г.

Министерство Финансов	MUM180_0013	10,67%	11,7	23-июл-2021
Министерство Финансов	MUM120_0016	10,07%	3,8	23-июл-2021
Министерство Финансов	MUM180_0013	10,67%	11,7	21-июл-2021
Министерство Финансов	MUM072_0013	10,46%	5,8	19-июл-2021
Министерство Финансов	MUM180_0013	10,67%	11,7	16-июл-2021
Министерство Финансов	MUM072_0013	10,49%	5,8	14-июл-2021
Министерство Финансов	MUM156_0007	10,70%	12,6	12-июл-2021
Министерство Финансов	MUM084_0018	10,51%	6,77	7-июл-2021
Министерство Финансов	MUM120_0016	10,07%	3,90	2-июл-2021
Министерство Финансов	MUM240_0001	10,55%	10,82	30-июн-2021
Министерство Финансов	MUM084_0018	10,48%	6,79	29-июн-2021
Министерство Финансов	MUM180_0001	9,60%	2,90	25-июн-2021
Министерство Финансов	MUM072_0013	10,48%	5,92	18-июн-2021
Министерство Финансов	MUM168_0005	10,70%	13,74	16-июн-2021
Министерство Финансов	MUM072_0013	10,45%	5,93	14-июн-2021
Министерство Финансов	MUM120_0016	9,97%	3,96	11-июн-2021
Министерство Финансов	MUM156_0007	10,65%	12,70	9-июн-2021
Министерство Финансов	MUM144_0003	9,68%	1,88	7-июн-2021
Министерство Финансов	MUM120_0016	10,02%	3,7	4-июнь-2021
Министерство Финансов	MUM180_0013	10,64%	11,8	2-июнь-2021
Министерство Финансов	MUM180_0012	10,50%	8,7	31-май-2021
Министерство Финансов	MUM120_0016	9,90%	4,0	28-май-2021
Министерство Финансов	MUM180_0001	9,75%	3,0	26-май-2021
Министерство Финансов	MUM120_0019	10,49%	9,8	25-май-2021
Министерство Финансов	MUM084_0018	10,40%	6,9	21-май-2021
Министерство Финансов	MUM072_0013	10,40%	6	19-май-2021
Министерство Финансов	MUM084_0017	9,77%	2,7	18-май-2021
Министерство Финансов	MUM144_0003	9,65%	1,94	17-май-2021
Министерство Финансов	MUM168_0005	10,62%	13,83	14-май-2021
Министерство Финансов	MUM084_0018	10,40%	6,92	12-май-2021
Министерство Финансов	MUM180_0012	10,45%	8,76	5-май-2021
Министерство Финансов	MUM120_0017	10,20%	5,84	4-май-2021
Министерство Финансов	MUM084_0017	9,72%	2,76	28-апр.-2021
Министерство Финансов	MUM084_0018	10,40%	6,97	26-апр.-2021
Министерство Финансов	MUM084_0017	9,68%	2,77	23-апр.-2021
Министерство Финансов	MUM120_0017	10,19%	5,88	21-апр.-2021
Министерство Финансов	MUM156_0007	10,58%	12,84	19-апр.-2021
Министерство Финансов	MUM084_0017	9,59%	2,79	16-апр.-2021
Министерство Финансов	MUM180_0013	10,56%	11,98	14-апр.-2021
Министерство Финансов	MUM084_0018	10,40%	7,01	12-апр.-2021
Министерство Финансов	MUM120_0017	10,16%	5,91	9-апр.-2021
Министерство Финансов	MUM180_0012	10,35%	8,84	7-апр.-2021
Министерство Финансов	MUM120_0017	10,12%	5,92	5-апр.-2021
Министерство Финансов	MUM084_0017	9,55%	2,83	2-апр.-2021

Ежедневный обзор

27 мая 2022 г.

Министерство Финансов	MUM180_0012	10,25%	8,86	30-мар.2021
Министерство Финансов	MUM084_0017	9,47%	2,84	29-мар.2021
Министерство Финансов	MUM132_0003	9,25%	1	26-мар.2021
Министерство Финансов	MUM084_0017	9,41%	2,85	25-мар.2021
Министерство Финансов	MUM084_0017	9,36%	2,87	18-мар.2021
Министерство Финансов	MUM120_0019	10,30%	10,01	17-мар.2021
Министерство Финансов	MUM120_0016	9,37%	4,21	12-мар.2021
Министерство Финансов	MUM168_0005	10,25%	14,01	10-мар.2021
Министерство Финансов	MUM084_0017	9,27%	2,9	09-мар.2021
Министерство Финансов	MUM084_0017	9,26%	2,91	05-мар.2021
Министерство Финансов	MUM084_0017	9,26%	2,91	03-мар.2021
Министерство Финансов	MUM156_0007	10,13%	12,98	01-мар.2021
Министерство Финансов	MKM012_0149	8,99%	0,9	26-февр.2021
Министерство Финансов	MUM120_0016	9,38%	4,25	26-февр.2021
Министерство Финансов	MUM156_0002	9,17%	2,4	25-февр.2021
Министерство Финансов	MUM084_0017	9,30%	2,93	24-февр.2021
Министерство Финансов	MUM180_0012	10,05%	8,95	23-февр.2021
Министерство Финансов	MUM156_0002	9,19%	2,41	19-февр.2021
Министерство Финансов	MUM156_0007	10,12%	13,01	17-февр.2021
Министерство Финансов	MKM012_0149	9,14%	0,94	12-февр.2021
Министерство Финансов	MUM096_0011	10,07%	7,72	8-февр.2021
Министерство Финансов	MUM120_0016	9,77%	4,31	5-февр.2021
Министерство Финансов	MUM180_0011	10,00%	8,53	3-февр.2021
Министерство Финансов	MUM120_0017	9,99%	6,09	1-февр.2021
Министерство Финансов	MUM180_0001	9,57%	3,31	29-январ.2021
Министерство Финансов	MUM156_0002	9,47%	2,49	29-январ.2021
Министерство Финансов	MUM180_0013	10,40%	12,19	27-январ.2021
Министерство Финансов	MUM120_0017	10,03%	6,11	25-январ.2021
Министерство Финансов	MUM156_0002	9,58%	2,51	22-январ.2021
Министерство Финансов	MUM240_0001	10,21%	11,27	18-январ.2021
Министерство Финансов	MUM120_0017	10,10%	6,15	13-январ.2021
Министерство Финансов	MUM180_0001	10,00%	3,37	6-январ.2021
Министерство Финансов	MUM120_0011	10,01%	1,31	27-нояб.2020
Министерство Финансов	MUM108_0012	10,46%	5,61	25-нояб.2020
Министерство Финансов	MUM108_0011	10,29%	2,76	23-нояб.2020
Министерство Финансов	MUM108_0013	10,50%	8,36	20-нояб.2020
Министерство Финансов	MUM096_0011	10,40%	7,95	18-нояб.2020
Министерство Финансов	MUM084_0017	10,39%	3,21	16-нояб.2020
Министерство Финансов	MUM120_0017	10,48%	6,31	13-нояб.2020
Министерство Финансов	MUM084_0017	10,36%	3,22	11-нояб.2020
Министерство Финансов	MUM120_0011	10,11%	1,35	10-нояб.2020
Министерство Финансов	MUM084_0017	10,42%	3,26	28-окт.2020
Министерство Финансов	MUM108_0013	10,47%	8,43	28-окт.2020
Министерство Финансов	MUM096_0011	10,47%	8	28-окт.2020

Ежедневный обзор

27 мая 2022 г.

Министерство Финансов	MUM216_0002	10,52%	16,3	27-окт.2020
Министерство Финансов	MUM108_0011	10,29%	2,84	27-окт.2020
Министерство Финансов	MUM096_0011	10,47%	8,01	27-окт.2020
Министерство Финансов	MUM216_0001	10,52%	15,77	26-окт.2020
Министерство Финансов	MUM120_0017	10,45%	6,36	26-окт.2020
Министерство Финансов	MUM144_0001	10,05%	1,52	26-окт.2020
Министерство Финансов	MKM012_0148	9,83%	0,56	23-окт.2020
Министерство Финансов	MUM216_0002	10,52%	16,32	23-окт.2020
Министерство Финансов	MUM108_0012	10,28%	5,7	23-окт.2020
Министерство Финансов	MUM300_0002	10,52%	18,77	22-окт.2020
Министерство Финансов	MUM108_0013	10,48%	8,44	22-окт.2020
Министерство Финансов	MUM084_0017	10,42%	3,27	22-окт.2020
Министерство Финансов	MUM300_0003	10,50%	19,36	21-окт.2020
Министерство Финансов	MUM108_0012	10,45%	5,7	21-окт.2020
Министерство Финансов	MUM108_0011	10,38%	2,85	21-окт.2020
Министерство Финансов	MUM300_0002	10,52%	18,77	20-окт.2020
Министерство Финансов	MUM180_0013	10,50%	12,46	20-окт.2020
Министерство Финансов	MUM084_0017	10,25%	3,28	20-окт.2020
Министерство Финансов	MUM300_0003	10,52%	19,42	29-сент.2020
Министерство Финансов	MUM300_0002	10,52%	18,83	29-сент.2020
Министерство Финансов	MUM168_0003	10,50%	11,55	29-сент.2020
Министерство Финансов	MUM216_0002	10,52%	16,38	28-сент.2020
Министерство Финансов	MUM216_0001	10,52%	15,85	28-сент.2020
Министерство Финансов	MUM216_0001	10,50%	15,93	27-авг.2020
Министерство Финансов	MUM168_0003	10,50%	11,64	27-авг.2020
Министерство Финансов	MUM216_0001	10,53%	15,93	27-авг.2020
Министерство Финансов	MUM300_0003	10,56%	19,52	25-авг.2020
Министерство Финансов	MUM108_0013	10,45%	8,44	25-авг.2020
Министерство Финансов	MUM240_0004	10,52%	14,51	30-июл.2020
Министерство Финансов	MUM180_0014	10,52%	2,73	30-июл.2020
Министерство Финансов	MUM180_0012	10,52%	9,52	30-июл.2020
Министерство Финансов	MUM144_0001	10,53%	1,77	29-июл.2020
Министерство Финансов	MUM144_0001	10,53%	1,78	24-июл.2020
Министерство Финансов	MUM132_0005	10,80%	2,83	15-июл.2020
Министерство Финансов	MUM144_0001	10,84%	1,82	10-июл.2020
Министерство Финансов	MUM132_0005	10,79%	2,87	03-июл.2020
Министерство Финансов	MUM144_0001	10,84%	1,84	01-июл.2020
Министерство Финансов	MUM120_0016	10,75%	4,91	29-июн.2020
Министерство Финансов	MUM144_0001	10,83%	1,86	26-июн.2020
Министерство Финансов	MUM144_0001	10,82%	1,88	17-июн.2020
Министерство Финансов	MUM180_0012	10,82%	9,64	16-июн.2020
Министерство Финансов	MUM132_0005	10,94%	2,93	10-июн.2020
Министерство Финансов	MUM144_0001	10,89%	1,92	05-июн.2020
Министерство Финансов	MUM120_0018	10,76%	7,09	01-июн.2020

Ежедневный обзор

27 мая 2022 г.

Министерство Финансов	MUM132_0005	10,98%	2,96	29-май.2020
Министерство Финансов	MUM144_0001	10,97%	1,94	27-май.2020
Министерство Финансов	MKM012_0148	10,78%	0,98	22-май.2020
Министерство Финансов	MUM132_0005	10,91%	2,99	20-май.2020
Министерство Финансов	MKM012_0148	10,79%	1	15-май.2020

Источник: KASE, *лет до погашения с момента размещения

Таблица 6. Доля владения нот НБК нерезидентами, млрд. тенге

Дата	Доля владения нот НБК нерезидентами						Изменение (нерезиденты)
	Резиденты	Нерезиденты	Всего в обращении	Резиденты	Нерезиденты		
22.04.2022	1 552,75	162,01	1 714,76	90,6%	9,4%	17,91	
15.04.2022	1 435,62	144,1	1 579,72	90,9%	9,1%	14,09	
08.04.2022	1 390,41	130,01	1 520,42	91,4%	8,6%	15,00	
01.04.2022	1 354,55	115,01	1 469,56	92,2%	7,8%	40,00	
25.03.2022	1 250,90	75,01	1 325,91	94,3%	5,7%	-71,34	
18.03.2022	1 430,42	146,35	1 576,77	90,7%	9,3%	24,04	
11.03.2022	1 341,62	122,31	1 463,93	91,6%	8,4%	-55,06	
05.03.2022	1 683,99	177,37	1 861,36	90,5%	9,5%	-20,04	
25.02.2022	1 679,87	197,41	1 877,28	89,5%	10,5%	45,59	
18.02.2022	1 710,03	151,82	1 861,85	91,8%	8,2%	10,56	
11.02.2022	1 770,99	141,26	1 912,25	92,6%	7,4%	12,25	
04.02.2022	1 645,90	129,01	1 774,90	92,7%	7,3%	-13,03	
28.01.2022	1 639,32	142,04	1 781,36	92,0%	8,0%	2,00	
21.01.2022	1 693,79	140,04	1 833,83	92,4%	7,6%	10,09	
14.01.2022	1 618,00	129,95	1 747,96	92,6%	7,4%	-62,43	
06.01.2022	1 640,99	192,38	1 833,36	89,5%	10,5%	-18,92	
31.12.2021	1 938,48	211,3	2 149,78	90,2%	9,8%	-0,38	
24.12.2021	1 842,45	211,68	2 054,14	89,7%	10,3%	-4,20	
15.12.2021	1 899,57	215,88	2 115,45	89,8%	10,2%	-111,93	
10.12.2021	2 095,32	327,81	2 423,13	86,5%	13,5%	-45,31	
03.12.2021	2 275,47	373,12	2 648,59	85,9%	14,1%	0,45	
26.11.2021	2 152,41	372,67	2 525,08	85,2%	14,8%	-30,40	
19.11.2021	2 086,03	403,07	2 489,11	83,8%	16,2%	22,58	
12.11.2021	2 018,44	380,49	2 398,93	84,1%	15,9%	43,00	
05.11.2021	2 036,33	337,49	2 373,82	85,8%	14,2%	-108,72	
29.10.2021	2 546,32	446,21	2 992,54	85,1%	14,9%	25,45	
22.10.2021	2 416,90	420,76	2 837,66	85,2%	14,8%	51,15	
15.10.2021	2 425,02	369,61	2 794,62	86,8%	13,2%	-52,29	
08.10.2021	2 433,47	421,9	2 855,37	85,2%	14,8%	2,78	
01.10.2021	2 379,45	419,12	2 798,58	85,0%	15,0%	-52,09	
24.09.2021	2 535,46	471,21	3 006,67	84,3%	15,7%	85,48	
17.09.2021	2 432,57	385,73	2 818,29	86,3%	13,7%	33,05	
10.09.2021	2 424,57	352,68	2 777,26	87,3%	12,7%	-67,52	
03.09.2021	2 690,72	420,2	3 110,91	86,5%	13,5%	-9,88	
27.08.2021	2 793,58	430,08	3 223,66	86,7%	13,3%	-35,00	
20.08.2021	2 782,93	465,08	3 248,01	85,7%	14,3%	-11,87	
13.08.2021	2 730,47	476,95	3 207,42	85,1%	14,9%	49,15	

Ежедневный обзор

27 мая 2022 г.

06.08.2021	2 779,62	427,8	3 207,42	86,7%	13,3%	-53,43
30.07.2021	2 899,72	481,23	3 380,95	85,8%	14,2%	-26,20
23.07.2021	3 007,80	507,43	3 515,23	85,6%	14,4%	-49,44
16.07.2021	3 028,90	556,87	3 585,77	84,5%	15,5%	19,00
09.07.2021	3 029,13	537,87	3 567,00	84,9%	15,1%	12,08
03.07.2021	3 017,83	525,79	3 543,62	85,2%	14,8%	11,11
25.06.2021	2 941,48	514,68	3 456,16	85,1%	14,9%	-57,66
18.06.2021	2 900,83	572,34	3 473,17	83,5%	16,5%	26,06
11.06.2021	2 945,94	546,28	3 492,22	84,4%	15,6%	-28,41
04.06.2021	2 899,15	574,69	3 473,84	83,5%	16,5%	63,04
28.05.2021	2 733,50	511,65	3 245,15	84,2%	15,8%	-27,09
21.05.2021	2 667,30	538,74	3 206,04	83,2%	16,8%	26,37
14.05.2021	2 583,91	512,37	3 096,28	83,5%	16,5%	56,68
06.05.2021	2 668,79	455,69	3 124,48	85,4%	14,6%	6,53
30.04.2021	3 036,14	449,16	3 485,31	87,1%	12,9%	48,61
23.04.2021	2 989,95	400,55	3 390,50	88,2%	11,8%	-104,03
16.04.2021	2 856,56	504,58	3 361,14	85,0%	15,0%	-32,78
09.04.2021	2 982,52	537,36	3 519,89	84,7%	15,3%	-9,34
02.04.2021	2 915,59	546,7	3 462,29	84,2%	15,8%	-18,26
26.03.2021	2 891,13	564,96	3 456,08	83,7%	16,3%	1,81
19.03.2021	3 103,20	563,15	3 666,17	84,6%	15,4%	39,58
12.03.2021	3 110,10	523,57	3 633,68	85,6%	14,4%	-32,05
05.03.2021	3 161,39	555,62	3 717,01	85,1%	14,9%	-44,62
26.02.2021	3 184,01	600,24	3 784,25	84,1%	15,9%	79,60
19.02.2021	3 157,94	520,64	3 678,58	85,8%	14,2%	14,79
12.02.2021	3 215,93	505,85	3 721,77	86,4%	13,6%	52,20
05.02.2021	3 265,40	453,65	3 719,05	87,8%	12,2%	65,81
29.01.2021	2 998,15	387,84	3 385,99	88,5%	11,5%	-11,49
22.01.2021	2 787,13	399,33	3 186,46	87,5%	12,5%	101,79
15.01.2021	2 710,42	297,54	3 007,96	90,1%	9,9%	-48,83
08.01.2021	2 421,39	346,37	2 767,76	87,5%	12,5%	-4,88
31.12.2020	2 703,94	351,25	3 055,19	88,5%	11,5%	34,55
25.12.2020	2 588,32	316,7	2 905,02	89,1%	10,9%	0,49
20.12.2020	2 549,40	316,21	2 865,61	89,0%	11,0%	-10,51
11.12.2020	2 448,78	326,72	2 775,50	88,2%	11,8%	32,94
04.12.2020	2 291,64	293,78	2 585,42	88,6%	11,4%	-0,85
27.11.2020	2 568,28	294,63	2 862,91	89,7%	10,3%	11,38
20.11.2020	2 593,11	283,25	2 876,36	90,2%	9,8%	112,19
13.11.2020	2 700,93	171,06	2 871,99	94,0%	6,0%	-27,84
06.11.2020	2 709,74	198,9	2 908,64	93,2%	6,8%	1,91
30.10.2020	2 718,02	196,99	2 915,01	93,2%	6,8%	14,21

Ежедневный обзор

27 мая 2022 г.

23.10.2020	2 957,30	182,78	3 140,08	94,2%	5,8%	-15,65
16.10.2020	3 063,48	198,43	3 261,91	93,9%	6,1%	46,78
09.10.2020	3 128,26	151,65	3 279,91	95,4%	4,6%	9,60
02.10.2020	3 185,66	142,05	3 327,71	95,7%	4,3%	13,49
25.09.2020	3 172,00	128,56	3 300,56	96,1%	3,9%	

Источник: Национальный Банк РК

Подготовлено АО «Halyk Global Markets»

АО «Halyk Finance»

Департамент исследований

E-mail

research@halykfinance.kz

Департамент продаж

E-mail

sales@halykfinance.kz

Адрес:

Halyk Finance
пр. Абая, 109 «В», 5 этаж
A05A1B4, Алматы, Республика Казахстан
Тел. +7 727 339 43 77
www.halykfinance.kz

Bloomberg

HLFN

Thomson Reuters

Halyk Finance

Factset

Halyk Finance

Capital IQ

Halyk Finance

Заявление об ограничении ответственности

Настоящая публикация носит исключительно информационный характер и не является предложением или попыткой со стороны АО «Halyk Finance» купить, продать или вступить в иную сделку в отношении каких-либо ценных бумаг и иных финансовых инструментов, на которые в настоящей публикации может содержаться ссылка, предоставить какие-либо инвестиционные рекомендации или услуги. Указанные предложения могут быть направлены исключительно в соответствии с требованиями применимого законодательства. Настоящая публикация основана на информации, которую мы считаем надежной, однако мы не утверждаем, что все приведенные сведения абсолютно точны. При этом, отмечаем, что прошлая доходность не является показателем доходности инвестиций в будущем. Мы не несем ответственности за использование клиентами информации, содержащейся в настоящей публикации, а также за сделки и операции с ценными бумагами и иными финансовыми инструментами, упоминающимися в ней. Мы не берем на себя обязательство регулярно обновлять информацию, которая содержится в настоящей публикации или исправлять возможные неточности. HF, его аффилированные и должностные лица, партнеры и сотрудники, в том числе лица, участвующие в подготовке и выпуске этого материала, оставляют за собой право участвовать в сделках в отношении упоминающихся в настоящей публикации ценных бумаг и иных финансовых инструментов. Также отмечаем, что на ценные бумаги и иные финансовые инструменты, рассматриваемые в настоящей публикации и номинированные в иностранной валюте, могут оказывать влияние обменные курсы валют. Изменение обменных курсов валют может вызвать снижение стоимости инвестиций в указанные активы. Следует иметь в виду, что инвестирование в Американские депозитарные расписки также подвержено риску изменения обменного курса валют, а инвестирование в казахстанские ценные бумаги и иные финансовые инструменты имеет значительный риск. В указанной связи, инвесторы до принятия решения об участии в сделках с ценными бумагами и иными финансовыми инструментами, рассматриваемыми в настоящей публикации, должны проводить собственное исследование относительно надежности эмитентов данных ценных бумаг и иных финансовых инструментов.

Настоящая информация не предназначена для публичного распространения и не может быть воспроизведена, передана или опубликована, целиком или по частям, без предварительного письменного разрешения АО «Halyk Finance».