



# Ежедневный обзор

Околонулевая динамика индексов

23 мая 2022 г.

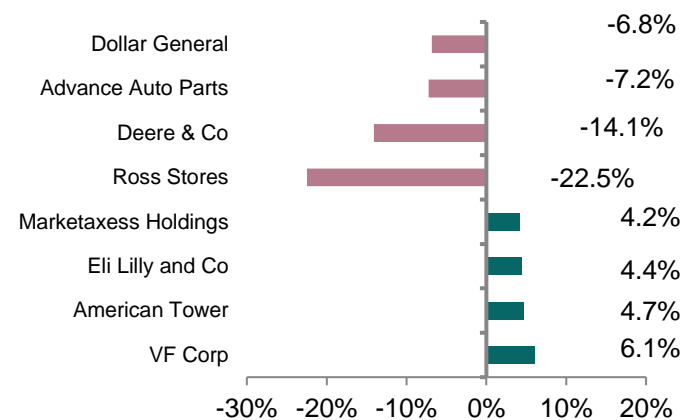
## >> Околонулевая динамика индексов

После ощутимого падения днем ранее, рынок акций США не продемонстрировал единой динамики. Индексы снижаются на протяжении семи недель кряду, потеряв по итогам минувшей пятидневки 2,9-3,8%. Индекс широкого рынка S&P 500 (+0,01%) на дневных минимумах уходил на «медвежью» территорию (снижение с максимумов более чем на 20%), однако сумел отыграть все потери, завершив торги в ноль. После ощутимого обвала накануне на фоне выхода разочаровывающих квартальных данных и прогнозов, акции ритейлеров отметились разнонаправленным движением, однако динамику хуже рынка продемонстрировали Компании, чьи финансовые результаты выйдут уже на текущей неделе: Dollar General (-6,8%), Dollar Tree (-5,7%), Macy's (-6,2%), Costco (-1,5%) и другие.

## >> Рост цен на нефть

Цены на нефть выросли в пятницу на 0,5% до \$112,6 за баррель на ожиданиях предстоящего открытия Шанхая после двухмесячного локдауна. Сообщается, что 4% от всего спроса на нефть со стороны Китая формирует мегаполис. В связи с установлением жестких антиковидных ограничений, потребление нефти в Китае уменьшилось в апреле до минимума с марта 2020 года до 12,61 млн. б/с в сравнении с 13,8 млн. б/с в марте и 14,09 млн. б/с в апреле 2021 года. Между тем число нефтяных буровых установок в США, за неделю, завершившуюся 20 мая, увеличилось на 13 до 576 единиц.

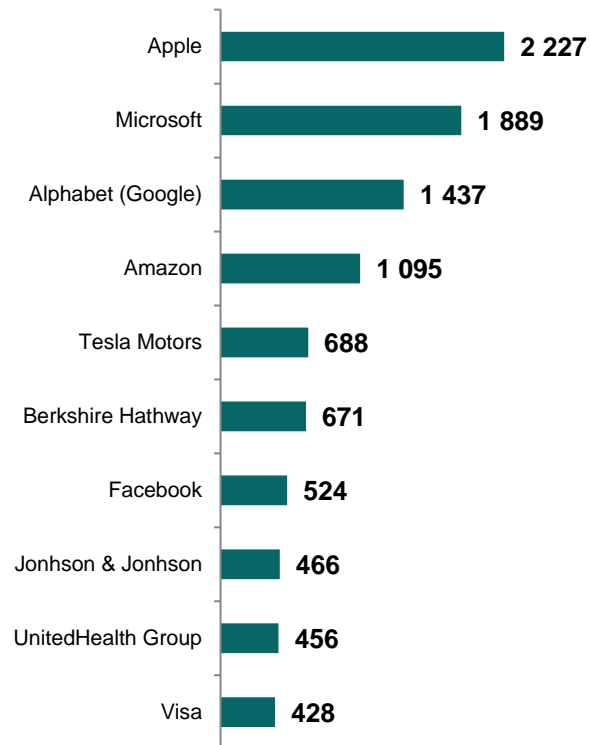
## Лидеры и аутсайдеры индекса S&P 500



## Товарный рынок

	Знач.	Изменение			
		1D	1W	1M	YTD
Brent	112,6	0,5%	0,9%	5,5%	44,7%
LME Copper	9 422	0,1%	2,9%	-6,8%	-3,1%
Zinc	3 707	-0,2%	6,2%	-16,4%	4,9%
Gold	1 846,5	0,2%	1,9%	-4,9%	0,9%
Silver	21,8	-0,5%	3,1%	-11,0%	-6,6%
Natural Gas	8,1	-2,7%	5,5%	23,7%	116,7%
Aluminum	2 946	1,4%	5,7%	-9,2%	4,9%

## >> Рыночная капитализация 10 крупнейших публичных компаний США, млрд. \$



## >> Динамика изменения индекса S&P 500

	Изменение		Количество эмитентов	Вес, (%)
	в %	в пунктах		
<b>S&amp;P 500</b>	<b>0,0%</b>	<b>0,6</b>	<b>504</b>	<b>100%</b>
<b>Information Technology</b>	0,1%	1,4	76	27,0%
<b>Health Care</b>	1,3%	7,3	65	14,4%
<b>Consumer Discretionary</b>	-1,5%	-6,4	60	11,0%
<b>Financials</b>	-0,1%	-0,5	66	10,9%
<b>Communication Services</b>	-0,2%	-0,8	26	9,0%
<b>Industrials</b>	-1,1%	-3,3	71	7,9%
<b>Consumer Staples</b>	0,3%	0,7	32	6,9%
<b>Energy</b>	0,4%	0,8	21	4,6%
<b>Utilities</b>	0,3%	0,3	29	3,0%
<b>Real Estate</b>	1,2%	1,3	30	2,8%
<b>Materials</b>	-0,2%	-0,2	28	2,8%

## >> Околонулевая динамика индексов

После ощутимого падения днем ранее, рынок акций США не продемонстрировал единой динамики. Индексы снижаются на протяжении семи недель к ряду, потеряв по итогам минувшей пятнадцатидневки 2,9-3,8%. Индекс широкого рынка S&P 500 (+0,01%) на дневных минимумах уходил на «медвежью» территорию (снижение с максимумов более чем на 20%), однако сумел отыграть все потери, завершив торги в ноль. После ощутимого обвала накануне на фоне выхода разочаровывающих квартальных данных и прогнозов, акции ритейлеров отметились разнонаправленным движением, однако динамику хуже рынка продемонстрировали Компании, чьи финансовые результаты выйдут уже на текущей неделе: Dollar General (-6,8%), Dollar Tree (-5,7%), Macy's (-6,2%), Costco (-1,5%) и другие. После продолжающегося падения стоимости защитных активов, инвесторы предпочли выкупить часть просадки. Так, золото ушло вверх на 0,2% до \$1 846,5 за тройскую унцию. Доходность по 10-летним казначейским облигациям США опустилась на 6 б.п. до 2,78%. На текущей неделе помимо публикации квартальных отчетов американских предприятий, в фокусе внимания рынка будет значиться выход «минуток» майского заседания ФРС США и важных макроэкономических данных.

## >> Макроэкономический блок

Наибольший интерес будет представлять публикация в четверг данных по ВВП США (вторая оценка). С учетом последних потрясений в экономике (рекордная за 40 лет инфляция и возросшие перспективы по более агрессивному поднятию ставок) на рынке все чаще ходят разговоры о вероятности вхождения американской экономики в стадию рецессии.

Общепринятым определением рецессии является отрицательный рост ВВП на протяжении двух кварталов подряд. В конце апреля стало известно, что экономика США в первом квартале неожиданно снизилась на 1,4%, в то время как аналитики прогнозировали подъем ВВП на 1,0%.

В случае вхождения экономики в рецессию экономисты Goldman Sachs прогнозируют падение индекса S&P 500 до 3 600 пунктов, что на 7,7% ниже пятничного уровня закрытия. Экономисты Deutsche Bank более

Фондовые индексы	Регион	Посл. знач.	Изменение	
			За день	С начала года
<b>Americas</b>				
<b>S&amp;P 500</b>	США	3 901,4	0,01%	-18,14%
<b>Dow Jones</b>	США	31 261,9	0,03%	-13,97%
<b>NASDAQ</b>	США	11 354,6	-0,30%	-27,42%
<b>EMEA</b>				
<b>Euro Stoxx 50</b>	Еврозона	3 657,0	0,45%	-14,92%
<b>FTSE 100</b>	Великобритания	7 390,0	1,19%	0,07%
<b>CAC 40</b>	Франция	6 285,2	0,20%	-12,13%
<b>DAX</b>	Германия	13 981,9	0,72%	-11,98%
<b>IBEX 35</b>	Испания	8 484,5	0,93%	-2,63%
<b>FTSE MIB</b>	Италия	24 095,0	0,12%	-11,89%
<b>Asia/Pacific</b>				
<b>Nikkei 225</b>	Япония	26 847,4	0,41%	-6,75%
<b>Hang Seng</b>	Гонконг	20 717,2	2,96%	-11,46%
<b>CSI 300</b>	Китай	4 077,6	1,95%	-17,46%
<b>Shanghai</b>	Китай	3 146,6	1,60%	-13,55%
<b>Sensex</b>	Китай	54 326,4	2,91%	-6,74%
<b>Singapore</b>	Сингапур	3 229,9	-0,33%	3,40%
<b>Emerging markets</b>				
<b>Bovespa</b>	Бразилия	108 487,9	1,39%	3,50%
<b>RTSI\$</b>	Россия	1 239,8	-0,47%	-22,30%
<b>NIFTY 50</b>	Индия	16 266,2	2,89%	-6,27%
<b>TOP 40</b>	ЮАР	60 999,5	-1,18%	-9,03%
<b>Borsa Index</b>	Турция	2 393,6	-0,05%	28,85%
<b>KASE</b>	Казахстан	2 711,4	-1,06%	-26,23%

# Ежедневный обзор

23 мая 2022 г.

пессимистичны в своих прогнозах, преддрекая обвал бенчмарка до 3 000 пунктов (-23,1%), при условии наступления рецессии.

## >> Валютный рынок

- Индекс доллара США (DXY), показывающий отношение доллара относительно корзины из шести мировых валют, подрос на 0,4% до 103,2;
- Курс тенге к доллару США вырос на 0,7% до 426,3.

## >> Главные новости

- Акционеры Kcell решили перенести срок выплаты дивидендов за 2021г
- Казахстан в 2023г уйдет от практики ограничения экспорта нефтепродуктов, надеется Минэнерго страны

## LIBOR (USD)

	Знач.	Значение на дату			
		1D	1W	1M	YTD
<b>LIBOR Overnight</b>	0,82%	0,82%	0,83%	0,33%	0,06%
<b>LIBOR1M</b>	0,97%	0,96%	0,89%	0,62%	0,10%
<b>LIBOR3M</b>	1,51%	1,50%	1,44%	1,10%	0,21%
<b>LIBOR6M</b>	2,07%	2,03%	2,00%	1,61%	0,26%
<b>LIBOR12M</b>	2,73%	2,71%	2,65%	2,30%	0,58%

## Валютный рынок

	Знач.	Изменение валютных пар			
		1D	1W	1M	YTD
<b>DXY</b>	103,2	0,4%	-1,4%	2,2%	7,8%
<b>USD/KZT</b>	426,3	0,7%	1,2%	3,8%	2,0%
<b>USD/RUB</b>	-	-	-	-	-
<b>EUR/USD</b>	1,06	-0,3%	1,5%	-2,1%	-7,1%
<b>GBP/USD</b>	1,25	-0,2%	1,8%	-4,1%	-7,8%
<b>USD/JPY</b>	127,88	-0,2%	1,0%	0,7%	-11,1%

## Долговой рынок

	Валюта	YTM	YTM на			
			1D	1W	1M	YTD
<b>US Treasuries (10YR)</b>	US\$	2,78%	2,84%	2,92%	2,94%	1,51%
<b>US Treasuries (30YR)</b>	US\$	2,99%	3,05%	3,08%	2,99%	1,90%
<b>UK Gilts (30YR)</b>	GBP	1,89%	1,87%	1,74%	1,97%	0,97%
<b>Germany (10YR)</b>	EUR	0,94%	0,95%	0,95%	0,91%	-0,18%
<b>Russia (10YR)</b>	RUB	10,25%	10,21%	10,40%	10,33%	8,37%
<b>Kazakhstan (5YR)</b>	US\$	3,54%	3,58%	3,53%	3,45%	1,39%

23 мая 2022 г.

- **Акционеры Kcell решили перенести срок выплаты дивидендов за 2021г**

Акционеры мобильного оператора Kcell решили перенести срок выплаты дивидендов за 2021 год, говорится в сообщении компании. С таким предложением на годовом общем собрании акционеров, которое состоялось 19 мая, выступил крупный акционер, владеющий 51% акций - "Казахтелеком".

"Свою позицию телекомоператор страны аргументировал нестабильной экономической ситуацией, валютными рисками и необходимостью Kcell концентрироваться на капексной программе (capital expenditure) - капитальные затраты", - говорится в сообщении.

Отмечается, что на текущую деятельность мобильного оператора большое влияние оказала нынешняя нестабильная экономическая ситуация в мире. "(...) Сейчас невозможно исключить новые внешние риски для компании. В связи с этим и было предложено перенести сроки выплаты дивидендов и поручено совету директоров предоставить предложения по распределению нераспределенной прибыли прошлых периодов по итогам деятельности компании за первое полугодие 2022 года в срок до 15 сентября 2022 года", - отмечается в сообщении.

Отмечается, что средства, предназначенные для данной цели, остаются в компании с рекомендацией инвестировать их в новые проекты, в первую очередь в социально-значимые - по обеспечению доступа к широкополосному интернету сельчан, строительству новых базовых станций и иной инфраструктуры, а также улучшению качества связи.

*Источник: Интерфакс-Казахстан, Bloomberg*

- **Казахстан в 2023г уйдет от практики ограничения экспорта нефтепродуктов, надеется Минэнерго страны**

Казахстан в следующем году, скорее всего, отойдет от практики введения ограничений на экспорт нефтепродуктов, прогнозирует казахстанский министр энергетики Болат Акчулаков. "Наверное, в следующем году мы отойдем от этого, не будем ничего ограничивать. Но нам нужно построить правильные рыночные отношения, чтобы отдельные участники рынка не злоупотребляли этим", - сказал Акчулаков журналистам в пятницу.

Он напомнил, что введенный до 21 мая 2022 года запрет на вывоз нефтепродуктов автотранспортом будет продлен еще на полгода. Казахстан в 2021 году и ранее неоднократно ограничивал вывоз нефтепродуктов, чтобы избежать дефицита топлива на внутреннем рынке.

*Источник: Интерфакс-Казахстан, Bloomberg*

# Ежедневный обзор

23 мая 2022 г.

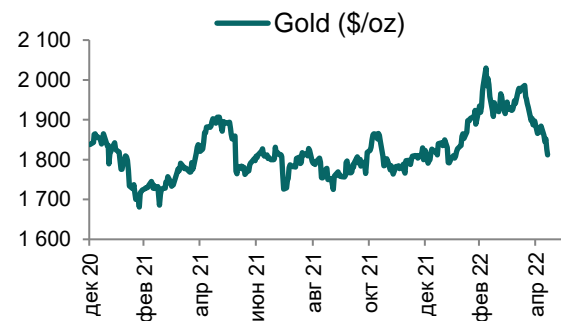
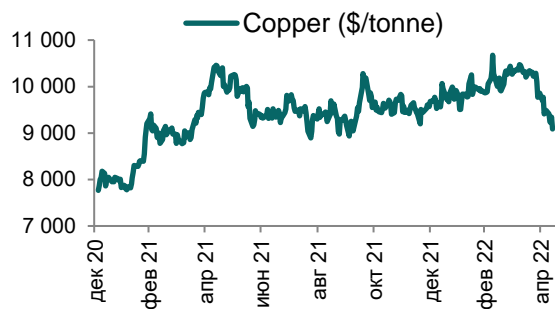
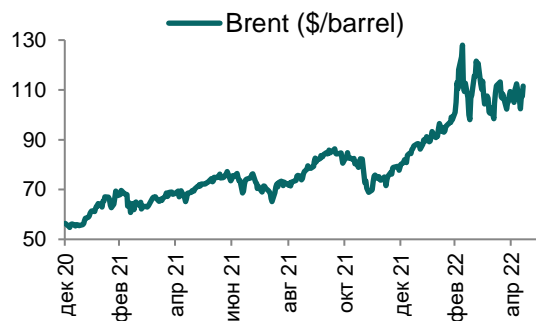
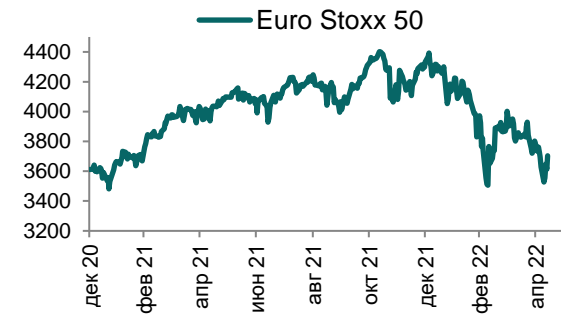
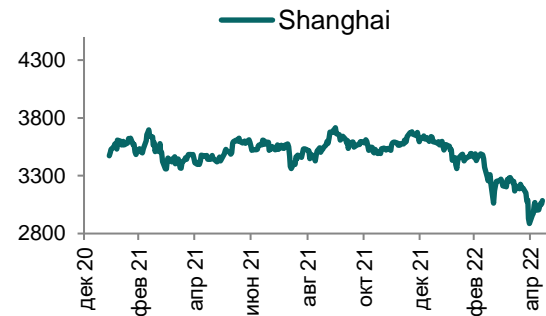
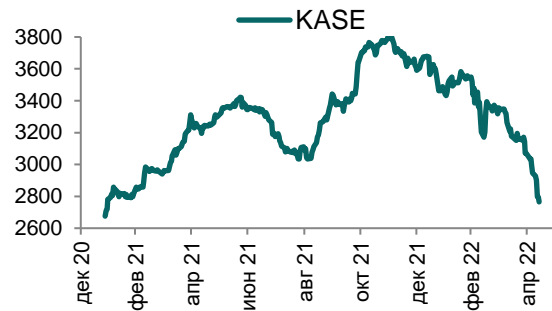
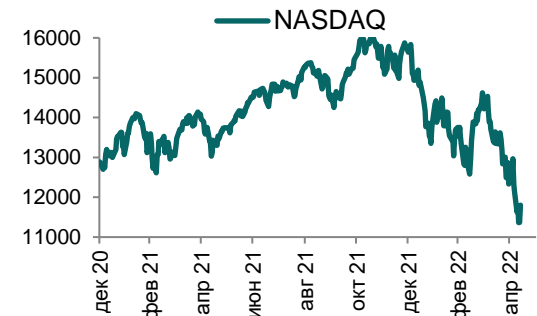
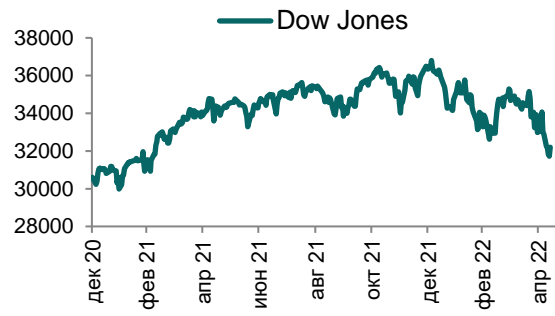
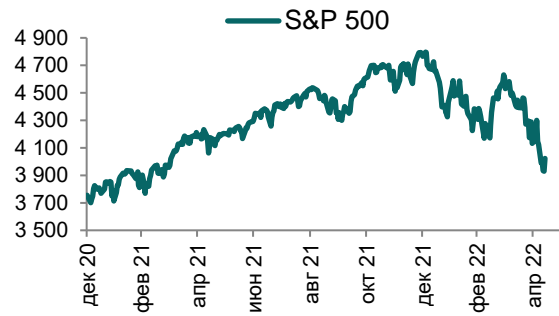
**Таблица 1. Динамика изменения валют стран СНГ, развивающихся и развитых стран**

Валютная пара (индекс)	Страна	Базовая ставка	Инфляция 2021	Доля в товарообороте*	Курс	1D	1W	1M	YTD
USD/RUB	Россия	14,00%	6,7%	23,6%	#N/A	#N/A	#N/A	#N/A	#N/A
USD/GEL	Грузия	11,00%	9,3%	-	2,9	0,6%	2,4%	4,8%	6,4%
USD/BYN	Беларусь	12,00%	10,0%	0,9%	2,75	1,9%	-5,9%	-4,8%	-7,2%
USD/KGS	Кыргызстан	14,00%	11,2%	0,9%	82,47	0,8%	0,9%	-4,8%	4,3%
USD/TJS	Таджикистан	13,25%	8,0%	1,1%	12,49	0,0%	-0,1%	-0,2%	-10,8%
USD/UZS	Узбекистан	17,00%	10,0%	3,6%	11 092,21	0,2%	0,5%	1,8%	-2,5%
USD/UAH	Украина	10,00%	9,3%	0,9%	29,40	0,0%	0,4%	0,5%	-7,7%
<b>Развивающиеся страны</b>									
USD/CNY	Китай	4,35%	0,9%	18,5%	6,69	0,3%	1,4%	-5,1%	-5,3%
USD/BRL	Бразилия	12,75%	8,3%	0,2%	4,88	1,0%	3,6%	-0,1%	12,5%
USD/INR	Индия	4,40%	4,1%	2,2%	77,55	0,2%	-0,1%	-1,8%	-4,3%
USD/ZAR	ЮАР	4,25%	4,6%	-	15,84	0,0%	2,0%	-2,8%	0,6%
USD/TRY	Турция	14,00%	19,4%	4,1%	15,91	-0,2%	-2,8%	-8,2%	-19,6%
<b>Развитые страны</b>									
DXU	США	1,00%	4,7%	2,2%	103,15	0,4%	-1,4%	2,6%	7,8%
USD/CAD	Канада	1,00%	3,4%	0,3%	1,28	-0,2%	0,7%	-2,3%	-1,6%
GBP/USD	Великобритания	1,00%	2,6%	1,2%	1,25	-0,2%	1,8%	-4,3%	-7,8%
USD/CHF	Швейцария	-0,75%	0,6%	1,2%	0,97	-0,3%	2,7%	-2,1%	-6,8%
USD/JPY	Япония	-0,10%	-0,3%	1,0%	127,88	-0,2%	1,0%	0,6%	-11,1%
USD/KRW	Южная Корея	1,50%	2,3%	2,5%	1 268,15	0,7%	1,2%	-2,6%	-6,7%

Источник: Bloomberg; \*доля в товарообороте в торговле с Казахстаном (9M2021 г.)

# Ежедневный обзор

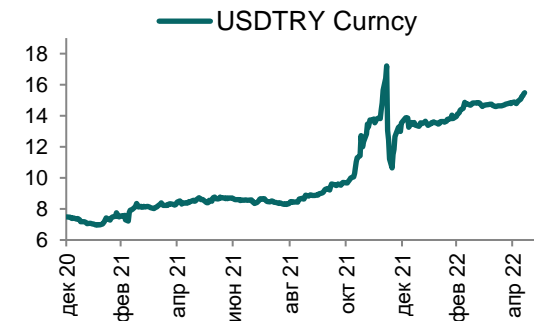
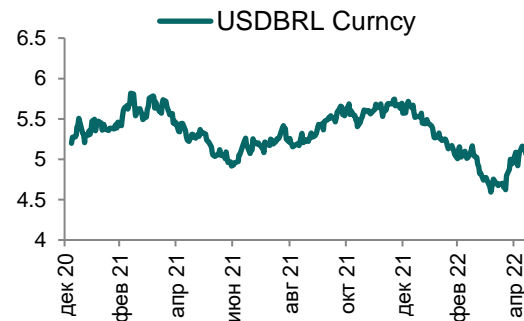
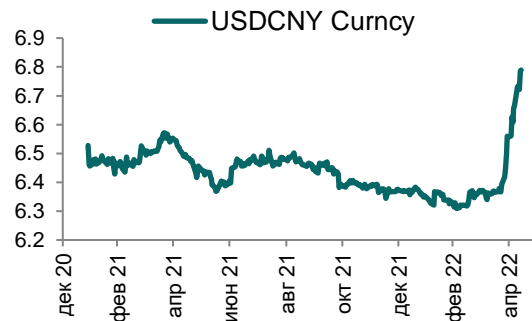
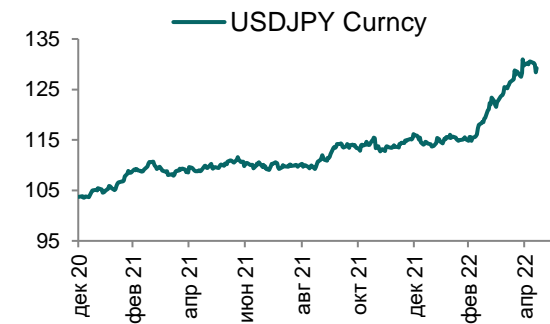
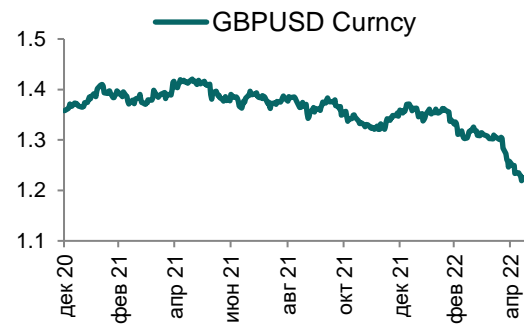
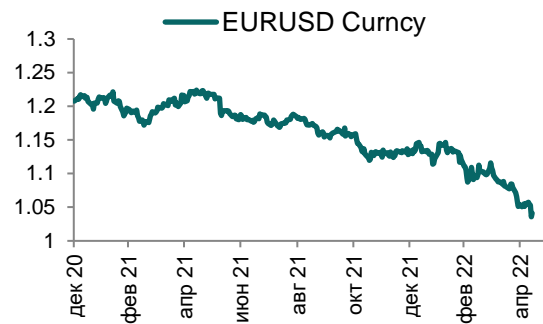
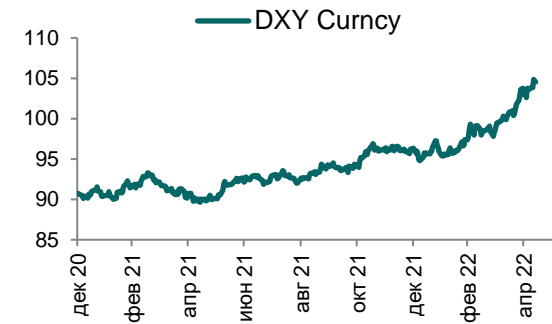
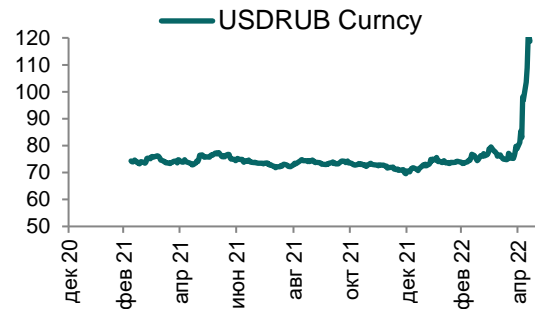
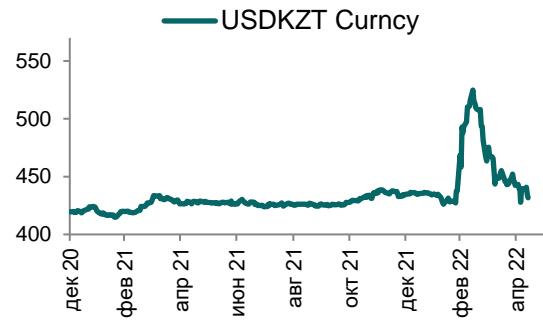
23 мая 2022 г.





# Ежедневный обзор

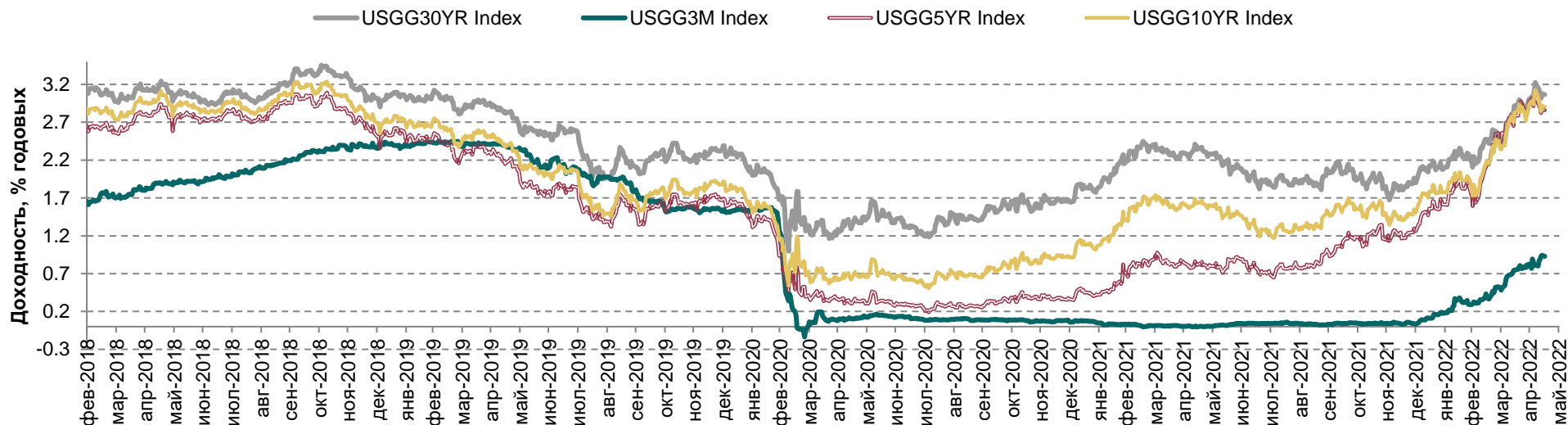
23 мая 2022 г.



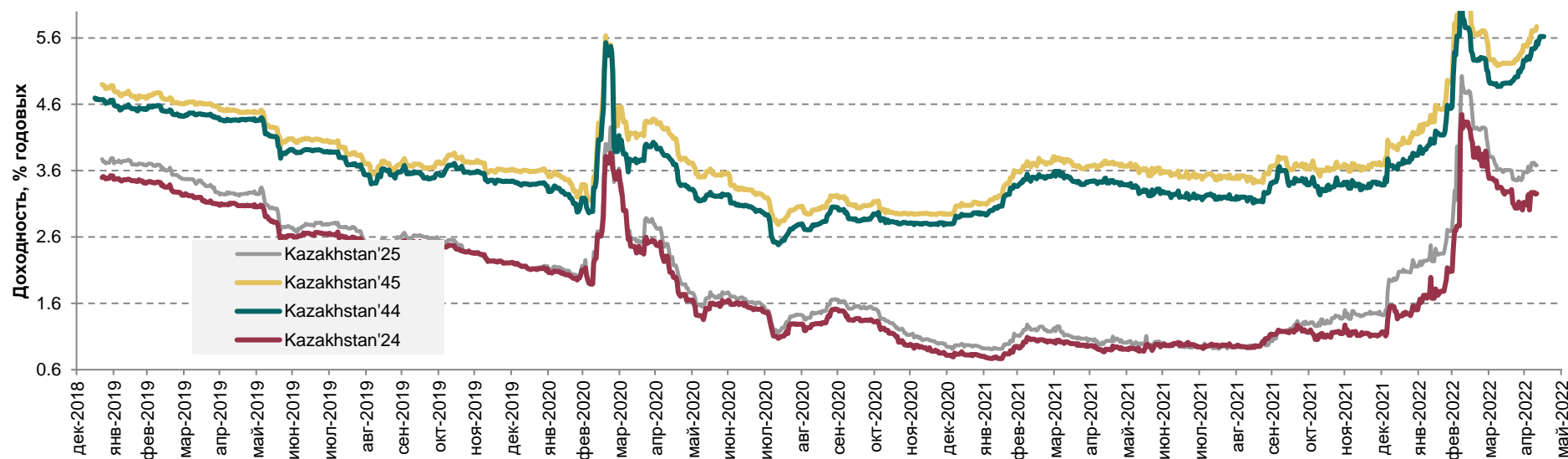
# Ежедневный обзор

23 мая 2022 г.

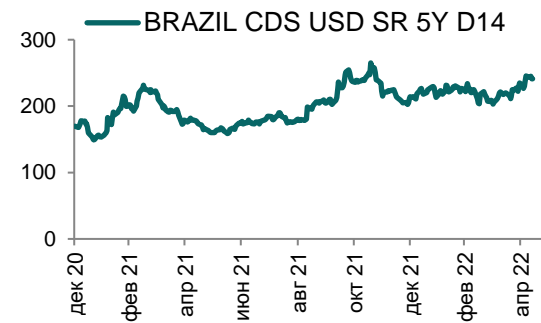
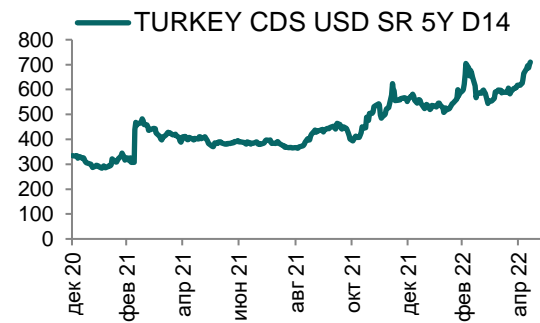
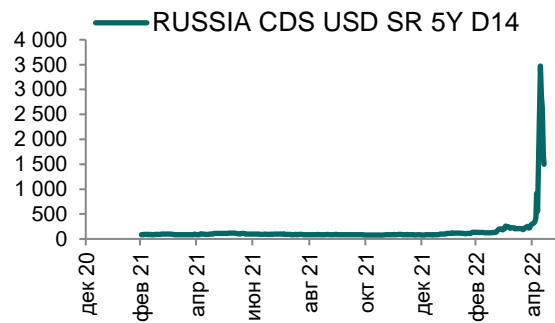
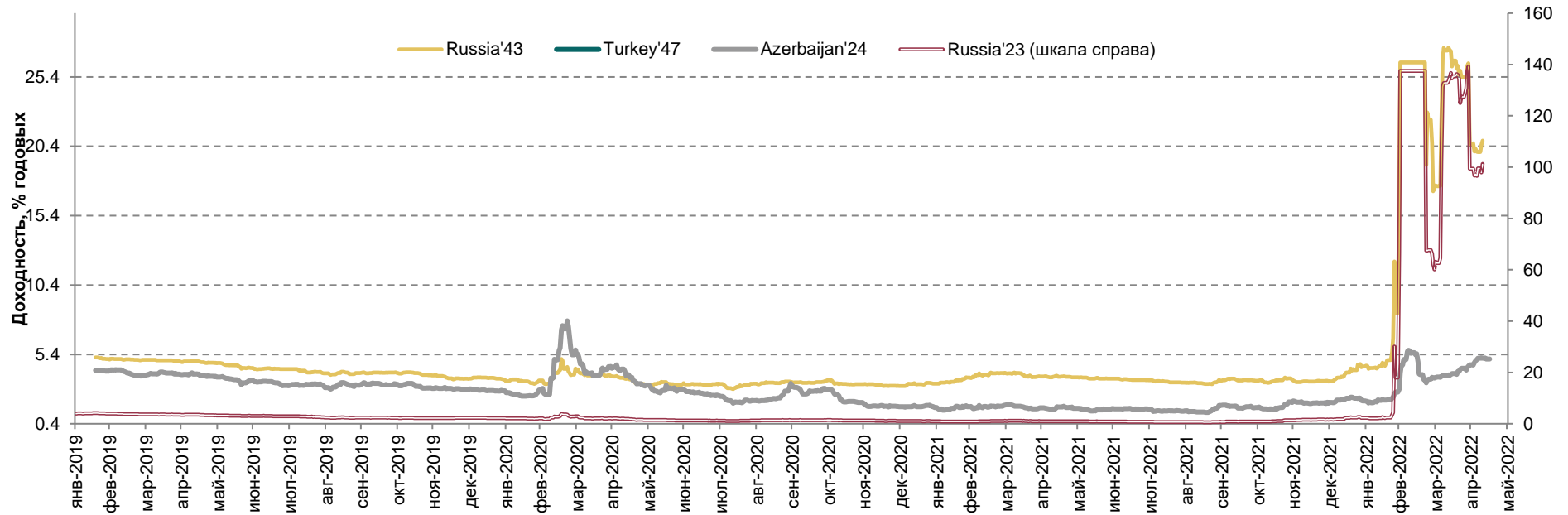
## Доходность государственных ценных бумаг США



## Динамика доходностей суверенных облигаций РК



## Динамика доходностей суверенных еврооблигаций России, Турции и Азербайджана



**Таблица 2. Информация по казахстанским еврооблигациям**

Выпуск	Валюта	Купон	Цена		Доходность		Сред		Дата погашения	Объем бумаг в обращении, млн.	Дюрация
			Покупка	Продажа	Покупка	Продажа	Z-Sprd	G-Sprd			
<b>Республика Казахстан</b>											
KAZAKS 0.6 09/30/26	EUR	0,60	91,47	96,17	2,67	1,50	26,95	103,16	30.09.2026	500	4,28
KAZAKS 2 3/8 11/09/28	EUR	2,38	95,19	#N/A N/A	3,20	#N/A N/A	183,71	258,87	09.11.2028	525	-
KAZAKS 1 1/2 09/30/34	EUR	1,50	77,41	78,84	3,82	3,65	199,34	276,08	30.09.2034	650	10,76
KAZAKS 1.55 11/09/23	EUR	1,55	98,89	99,68	2,30	1,76	121,80	177,99	09.11.2023	525	1,50
KAZAKS 3 7/8 10/14/24	USD	3,88	101,73	102,23	3,14	2,93	34,17	31,42	14.10.2024	1500	2,35
KAZAKS 6 1/2 07/21/45	USD	6,50	114,64	115,34	5,39	5,34	278,54	231,84	21.07.2045	1500	12,61
KAZAKS 5 1/8 07/21/25	USD	5,13	104,77	105,27	3,55	3,38	77,72	67,97	21.07.2025	2500	2,95
KAZAKS 4 7/8 10/14/44	USD	4,88	96,51	97,11	5,14	5,09	253,55	205,80	14.10.2044	1000	13,50
<b>НК КазМунайГаз</b>											
KZOKZ 6 3/8 10/24/48	USD	6,38	97,01	98,14	6,62	6,52	400,06	356,38	24.10.2048	1500	12,18
KZOKZ 5 3/4 04/19/47	USD	5,75	91,83	93,07	6,41	6,30	376,80	331,68	19.04.2047	1250	12,70
KZOKZ 5 3/8 04/24/30	USD	5,38	97,25	98,24	5,81	5,65	307,07	285,21	24.04.2030	1250	6,25
KZOKZ 3 1/2 04/14/33	USD	3,50	83,40	84,43	5,54	5,40	279,88	257,86	14.04.2033	750	8,77
KZOKZ 4 3/4 04/19/27	USD	4,75	96,05	97,01	5,67	5,45	285,88	266,63	19.04.2027	1000	4,37
KZOKZ 4 3/4 04/24/25	USD	4,75	97,66	98,53	5,61	5,29	267,78	259,35	24.04.2025	500	2,70
<b>Самрук Казына</b>											
SAMRUK 2 10/28/26	USD	2,00	87,38	88,44	5,18	4,89	229,50	213,41	28.10.2026	500	4,17
<b>КазТрансГаз</b>											
KZTGKZ 4 3/8 09/26/27	USD	4,38	91,25	92,42	6,31	6,04	345,39	325,25	26.09.2027	706	4,70
<b>Казахстан ТемирЖолы</b>											
KTZKZ 3.638 06/20/22	CHF	3,64	96,11	97,83	31,32	18,81	2112,51	1960,31	20.06.2022	185	0,15
KTZKZ 3 1/4 12/05/23	CHF	3,25	82,83	82,99	16,23	16,10	1603,90	1640,99	05.12.2023	250	1,36
KTZKZ 6.95 07/10/42	USD	6,95	101,70	103,00	6,79	6,68	408,69	359,95	10.07.2042	883	10,74
<b>Банк Развития Казахстана</b>											
DBKAZ 4 1/8 12/10/22	USD	4,13	99,15	100,20	5,54	3,79	209,61	228,64	10.12.2022	1264	0,61
DBKAZ 2.95 05/06/31	USD	2,95	81,53	82,58	5,58	5,42	282,97	262,33	06.05.2031	500	7,53
<b>ForteBank</b>											
ALLIBK 14 06/30/22	USD	14,00	101,93	102,61	2,43	-1,29	682,85	-191,17	30.06.2022	75	0,19
<b>ТенгизШевройл</b>											
TENGIZ 4 08/15/26	USD	4,00	90,38	92,24	6,76	6,20	359,28	345,71	15.08.2026	1000	3,63
TENGIZ 3 1/4 08/15/30	USD	3,25	80,97	82,36	6,22	5,98	339,27	317,93	15.08.2030	750	6,97
TENGIZ 2 5/8 08/15/25	USD	2,63	88,66	90,09	6,50	5,98	336,83	327,44	15.08.2025	500	3,08

# Ежедневный обзор

23 мая 2022 г.

**Таблица 3. Информация по узбекским еврооблигациям**

Выпуск	Валюта	Купон	Цена		Доходность		Спред		Дата погашения	Объем бумаг в обращении, млн.	Дюрация
			Покупка	Продажа	Покупка	Продажа	Z-Sprd	G-Sprd			
<b>Республика Узбекистан</b>											
UZBEK 4,75 2024	USD	4,75%	97,62	98,56	6,19	5,62	322,75	334,04	20.02.2024	500	1,64
UZBEK 5,375 2029	USD	5,38%	93,13	94,16	6,65	6,45	384,26	360,41	20.02.2029	500	5,46
UZBEK 3,7 2030	USD	3,70%	78,76	79,99	7,06	6,84	420,49	399,08	25.11.2030	555	6,81
<b>НБ Республики Узбекистан</b>											
NBUZB 4,85 2025	USD	4,85%	90,54	92,05	8,06	7,52	494,21	479,58	21.10.2025	300	3,05
<b>Узпромстройбанк</b>											
SQBNZU 5,75 2024	USD	5,75%	91,15	92,84	9,77	8,96	633,10	627,19	02.12.2024	300	2,22
<b>Ипотека Банк</b>											
IPTBZU 5,5 2025	USD	5,50%	89,84	91,77	8,93	8,24	560,29	545,37	19.11.2025	300	2,99

**Таблица 4. Информация по отслеживаемым еврооблигациям**

Выпуск	Валюта	Купон	Цена		Доходность		Спред		Дата погашения	Объем бумаг в обращении, млн.	Дюрация
			Покупка	Продажа	Покупка	Продажа	Z-Sprd	OAS-Sprd			
<b>Отслеживаемые облигации</b>											
SEASPAN CORP	USD	5,50%	86,92	87,22	7,92	7,85	517,81	494,04	01.08.2029	750	5,81
GRUPO AXO SA DE CV	USD	5,75%	90,06	91,36	8,71	8,30	565,72	549,07	08.06.2026	325	3,55
CYDSA SAB DE CV	USD	6,25%	90,10	91,38	8,58	8,26	561,29	540,07	04.10.2027	450	4,55
BUKIT MAKMUR MANDIRI UTA	USD	7,75%	90,46	91,95	10,93	10,40	776,01	760,31	10.02.2026	400	3,18
EMPRESA ELECTRICA COCHRA	USD	5,50%	92,59	93,66	8,60	8,13	553,27	543,98	14.05.2027	341	2,32
GRUPO UNICOMER CO LTD	USD	7,88%	93,69	97,49	11,72	9,36	678,33	684,26	01.04.2024	350	0,93
IOCHPE-MAX/MAX WHEELS MX	USD	5,00%	86,23	87,25	7,94	7,70	504,47	482,45	07.05.2028	400	4,92
ADECOAGRO SA	USD	6,00%	96,28	97,26	6,84	6,62	396,37	358,55	21.09.2027	500	4,53

## Кривая доходности ГЦБ

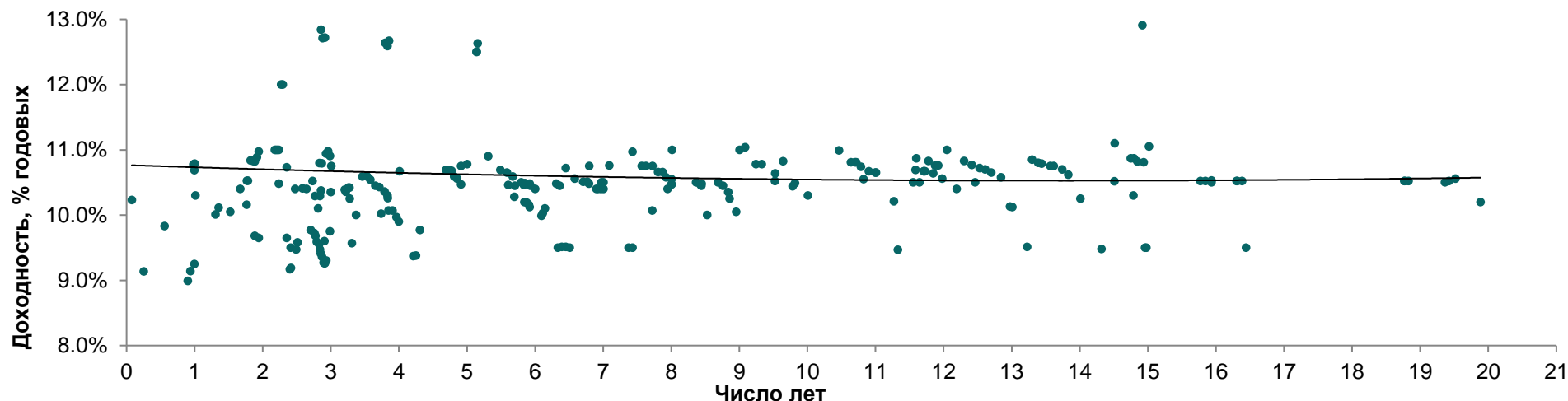


Таблица 5. Последние размещения нот и ГЦБ

Эмитент	Тикер	Доходность	Лет до погашения*	Дата размещения
<b>Краткосрочные ноты</b>				
Национальный Банк РК	NTK028_2787	13,46%	0,08	25-апр-2022
Национальный Банк РК	NTK029_2776	10,23%	0,08	21-фев-2022
Национальный Банк РК	NTK091_2779	13,67%	0,25	13-апр-2022
Национальный Банк РК	NTK092_2717	9,13%	0,25	4-май-2021
Национальный Банк РК	NTK182_2781	13,77%	0,50	18-мар-2022
Национальный Банк РК	NTK364_2651	10,69%	1,00	17-июн-2020
<b>Ценные бумаги Министерства Финансов</b>				
Министерство Финансов	MOM048_0052	13,79%	3,7	27-апр-2022
Министерство Финансов	MUM180_0002	13,97%	2,2	27-апр-2022
Министерство Финансов	MOM036_0091	13,81%	2,8	27-апр-2022
Министерство Финансов	MOM048_0052	13,62%	3,8	20-апр-2022
Министерство Финансов	MUM072_0013	13,55%	5,1	20-апр-2022
Министерство Финансов	MUM072_0013	13,17%	5,1	13-апр-2022
Министерство Финансов	MUM180_0002	13,69%	2,2	13-апр-2022
Министерство Финансов	MOM036_0091	13,56%	2,8	13-апр-2022
Министерство Финансов	MOM036_0091	12,84%	2,9	6-апр-2022
Министерство Финансов	MOM048_0052	12,64%	3,8	6-апр-2022
Министерство Финансов	MUM072_0013	12,50%	5,1	29-мар-2022

# Ежедневный обзор

23 мая 2022 г.

Министерство Финансов	MOM036_0091	12,71%	2,9	29-март-2022
Министерство Финансов	MUM072_0013	12,50%	5,1	29-март-2022
Министерство Финансов	MOM048_0052	12,59%	3,8	24-март-2022
Министерство Финансов	MUM072_0013	12,63%	5,2	24-март-2022
Министерство Финансов	MKM012_0150	13,70%	0,9	16-март-2022
Министерство Финансов	MOM036_0091	12,72%	2,9	16-март-2022
Министерство Финансов	MOM048_0052	12,67%	3,9	16-март-2022
Министерство Финансов	MUM096_0011	13,21%	6,7	2-март-2022
Министерство Финансов	MUM180_0016	12,91%	14,9	2-март-2022
Министерство Финансов	MUM180_0015	11,10%	14,5	23-февр.-2022
Министерство Финансов	MUM096_0012	10,97%	7,4	23-февр.-2022
Министерство Финансов	MUM180_0002	10,73%	2,4	16-февр.-2022
Министерство Финансов	MUM120_0019	11,04%	9,1	16-февр.-2022
Министерство Финансов	MOM036_0091	10,75%	3,0	9-февр.-2022
Министерство Финансов	MUM132_0007	10,99%	10,5	9-февр.-2022
Министерство Финансов	MUM096_0013	11,00%	8,0	2-февр.-2022
Министерство Финансов	MUM156_0007	11,00%	12,0	2-февр.-2022
Министерство Финансов	MUM180_0016	11,05%	15,0	26-январ.-2022
Министерство Финансов	MUM072_0013	10,90%	5,3	26-январ.-2022
Министерство Финансов	MKM012_0150	10,30%	1,0	20-январ.-2022
Министерство Финансов	MOM048_0052	10,67%	4,0	19-январ.-2022
Министерство Финансов	MUM144_0009	10,87%	11,6	19-январ.-2022
Министерство Финансов	MUM096_0011	10,75%	6,8	12-январ.-2022
Министерство Финансов	MUM096_0012	10,75%	7,6	5-январ.-2022
Министерство Финансов	MUM120_0019	10,78%	9,2	20-дек.-2021
Министерство Финансов	MUM096_0012	10,75%	7,6	13-дек.-2021
Министерство Финансов	MUM120_0016	10,59%	3,5	10-дек.-2021
Министерство Финансов	MUM132_0007	10,81%	10,6	8-дек.-2021
Министерство Финансов	MUM180_0001	10,40%	2,5	29-нояб.-2021
Министерство Финансов	MUM180_0015	10,87%	14,7	29-нояб.-2021
Министерство Финансов	MOM060_0052	10,69%	4,7	26-нояб.-2021
Министерство Финансов	MUM168_0005	10,85%	13,3	24-нояб.-2021
Министерство Финансов	MUM072_0013	10,69%	5,5	22-нояб.-2021
Министерство Финансов	MOM060_0052	10,69%	4,7	19-нояб.-2021
Министерство Финансов	MUM120_0019	10,78%	9,3	19-нояб.-2021
Министерство Финансов	MUM156_0002	10,40%	1,7	17-нояб.-2021
Министерство Финансов	MUM132_0007	10,81%	10,7	17-нояб.-2021
Министерство Финансов	MUM120_0016	10,59%	3,5	15-нояб.-2021
Министерство Финансов	MUM144_0009	10,83%	11,8	15-нояб.-2021
Министерство Финансов	MUM180_0015	10,87%	14,8	12-нояб.-2021
Министерство Финансов	MOM060_0052	10,69%	4,7	10-нояб.-2021
Министерство Финансов	MUM132_0007	10,81%	10,7	10-нояб.-2021
Министерство Финансов	MUM096_0012	10,75%	7,7	8-нояб.-2021
Министерство Финансов	MUM084_0017	10,48%	2,2	5-нояб.-2021

# Ежедневный обзор

23 мая 2022 г.

Министерство Финансов	MUM156_0007	10,83%	12,3	3-нояб.-2021
Министерство Финансов	MUM084_0018	10,72%	6,4	1-нояб.-2021
Министерство Финансов	MUM120_0016	10,54%	3,6	29-окт.-2021
Министерство Финансов	MOM060_0052	10,68%	4,8	27-окт.-2021
Министерство Финансов	MUM180_0015	10,82%	14,8	25-окт.-2021
Министерство Финансов	MUM168_0005	10,80%	13,4	22-окт.-2021
Министерство Финансов	MUM180_0001	10,41%	2,6	20-окт.-2021
Министерство Финансов	MUM072_0013	10,65%	5,6	18-окт.-2021
Министерство Финансов	MUM156_0002	10,16%	1,8	15-окт.-2021
Министерство Финансов	MUM132_0007	10,74%	10,8	15-окт.-2021
Министерство Финансов	MOM060_0052	10,59%	4,8	13-окт.-2021
Министерство Финансов	MUM144_0009	10,76%	11,9	11-окт.-2021
Министерство Финансов	MUM096_0012	10,66%	7,8	8-окт.-2021
Министерство Финансов	MUM168_0005	10,79%	13,4	4-окт.-2021
Министерство Финансов	MUM120_0016	10,45%	3,7	1-окт.-2021
Министерство Финансов	MUM180_0001	10,40%	2,6	29-сент.-2021
Министерство Финансов	MOM060_0052	10,56%	4,9	27-сент.-2021
Министерство Финансов	MUM144_0009	10,76%	11,9	24-сент.-2021
Министерство Финансов	MUM156_0007	10,77%	12,4	22-сент.-2021
Министерство Финансов	MUM180_0015	10,81%	14,9	20-сент.-2021
Министерство Финансов	MUM072_0013	10,59%	5,7	17-сент.-2021
Министерство Финансов	MUM096_0012	10,66%	7,9	15-сент.-2021
Министерство Финансов	MUM084_0018	10,56%	6,6	13-сент.-2021
Министерство Финансов	MUM120_0016	10,43%	3,7	10-сент.-2021
Министерство Финансов	MUM120_0019	10,64%	9,5	8-сент.-2021
Министерство Финансов	MOM060_0052	10,47%	4,9	6-сент.-2021
Министерство Финансов	MUM132_0007	10,67%	10,9	3-сент.-2021
Министерство Финансов	MUM096_0012	10,58%	7,9	27-авг.-2021
Министерство Финансов	MUM180_0015	10,78%	5,0	25-авг.-2021
Министерство Финансов	MUM144_0009	10,69%	11,6	23-авг.-2021
Министерство Финансов	MUM168_0005	10,75%	13,6	18-авг.-2021
Министерство Финансов	MOM060_0052	10,50%	7,0	16-авг.-2021
Министерство Финансов	MUM120_0016	10,36%	3,8	13-авг.-2021
Министерство Финансов	MUM156_0007	10,72%	12,5	11-авг.-2021
Министерство Финансов	MOM060_0052	10,50%	7,0	4-авг.-2021
Министерство Финансов	MUM072_0013	10,50%	5,8	2-авг.-2021
Министерство Финансов	MUM168_0005	10,75%	13,6	30-июл-2021
Министерство Финансов	MUM084_0018	10,51%	6,7	30-июл-2021
Министерство Финансов	MUM132_0007	10,65%	11,0	29-июл-2021
Министерство Финансов	MUM120_0016	10,30%	3,8	29-июл-2021
Министерство Финансов	MUM096_0012	10,55%	8,0	28-июл-2021
Министерство Финансов	MUM180_0001	10,10%	2,8	28-июл-2021
Министерство Финансов	MUM120_0016	10,26%	3,8	27-июл-2021
Министерство Финансов	MUM132_0007	<b>10,65%</b>	11,0	26-июл-2021



# Ежедневный обзор

23 мая 2022 г.

Министерство Финансов	MUM180_0013	10,67%	11,7	23-июл-2021
Министерство Финансов	MUM120_0016	10,07%	3,8	23-июл-2021
Министерство Финансов	MUM180_0013	10,67%	11,7	21-июл-2021
Министерство Финансов	MUM072_0013	10,46%	5,8	19-июл-2021
Министерство Финансов	MUM180_0013	10,67%	11,7	16-июл-2021
Министерство Финансов	MUM072_0013	10,49%	5,8	14-июл-2021
Министерство Финансов	MUM156_0007	10,70%	12,6	12-июл-2021
Министерство Финансов	MUM084_0018	10,51%	6,77	7-июл-2021
Министерство Финансов	MUM120_0016	10,07%	3,90	2-июл-2021
Министерство Финансов	MUM240_0001	10,55%	10,82	30-июн-2021
Министерство Финансов	MUM084_0018	10,48%	6,79	29-июн-2021
Министерство Финансов	MUM180_0001	9,60%	2,90	25-июн-2021
Министерство Финансов	MUM072_0013	10,48%	5,92	18-июн-2021
Министерство Финансов	MUM168_0005	10,70%	13,74	16-июн-2021
Министерство Финансов	MUM072_0013	10,45%	5,93	14-июн-2021
Министерство Финансов	MUM120_0016	9,97%	3,96	11-июн-2021
Министерство Финансов	MUM156_0007	10,65%	12,70	9-июн-2021
Министерство Финансов	MUM144_0003	9,68%	1,88	7-июн-2021
Министерство Финансов	MUM120_0016	10,02%	3,7	4-июнь-2021
Министерство Финансов	MUM180_0013	10,64%	11,8	2-июнь-2021
Министерство Финансов	MUM180_0012	10,50%	8,7	31-май-2021
Министерство Финансов	MUM120_0016	9,90%	4,0	28-май-2021
Министерство Финансов	MUM180_0001	9,75%	3,0	26-май-2021
Министерство Финансов	MUM120_0019	10,49%	9,8	25-май-2021
Министерство Финансов	MUM084_0018	10,40%	6,9	21-май-2021
Министерство Финансов	MUM072_0013	10,40%	6	19-май-2021
Министерство Финансов	MUM084_0017	9,77%	2,7	18-май-2021
Министерство Финансов	MUM144_0003	9,65%	1,94	17-май-2021
Министерство Финансов	MUM168_0005	10,62%	13,83	14-май-2021
Министерство Финансов	MUM084_0018	10,40%	6,92	12-май-2021
Министерство Финансов	MUM180_0012	10,45%	8,76	5-май-2021
Министерство Финансов	MUM120_0017	10,20%	5,84	4-май-2021
Министерство Финансов	MUM084_0017	9,72%	2,76	28-апр.-2021
Министерство Финансов	MUM084_0018	10,40%	6,97	26-апр.-2021
Министерство Финансов	MUM084_0017	9,68%	2,77	23-апр.-2021
Министерство Финансов	MUM120_0017	10,19%	5,88	21-апр.-2021
Министерство Финансов	MUM156_0007	10,58%	12,84	19-апр.-2021
Министерство Финансов	MUM084_0017	9,59%	2,79	16-апр.-2021
Министерство Финансов	MUM180_0013	10,56%	11,98	14-апр.-2021
Министерство Финансов	MUM084_0018	10,40%	7,01	12-апр.-2021
Министерство Финансов	MUM120_0017	10,16%	5,91	9-апр.-2021
Министерство Финансов	MUM180_0012	10,35%	8,84	7-апр.-2021
Министерство Финансов	MUM120_0017	10,12%	5,92	5-апр.-2021
Министерство Финансов	MUM084_0017	9,55%	2,83	2-апр.-2021

# Ежедневный обзор

23 мая 2022 г.

Министерство Финансов	MUM180_0012	10,25%	8,86	30-мар.2021
Министерство Финансов	MUM084_0017	9,47%	2,84	29-мар.2021
Министерство Финансов	MUM132_0003	9,25%	1	26-мар.2021
Министерство Финансов	MUM084_0017	9,41%	2,85	25-мар.2021
Министерство Финансов	MUM084_0017	9,36%	2,87	18-мар.2021
Министерство Финансов	MUM120_0019	10,30%	10,01	17-мар.2021
Министерство Финансов	MUM120_0016	9,37%	4,21	12-мар.2021
Министерство Финансов	MUM168_0005	10,25%	14,01	10-мар.2021
Министерство Финансов	MUM084_0017	9,27%	2,9	09-мар.2021
Министерство Финансов	MUM084_0017	9,26%	2,91	05-мар.2021
Министерство Финансов	MUM084_0017	9,26%	2,91	03-мар.2021
Министерство Финансов	MUM156_0007	10,13%	12,98	01-мар.2021
Министерство Финансов	MUM012_0149	8,99%	0,9	26-февр.2021
Министерство Финансов	MUM120_0016	9,38%	4,25	26-февр.2021
Министерство Финансов	MUM156_0002	9,17%	2,4	25-февр.2021
Министерство Финансов	MUM084_0017	9,30%	2,93	24-февр.2021
Министерство Финансов	MUM180_0012	10,05%	8,95	23-февр.2021
Министерство Финансов	MUM156_0002	9,19%	2,41	19-февр.2021
Министерство Финансов	MUM156_0007	10,12%	13,01	17-февр.2021
Министерство Финансов	MUM012_0149	9,14%	0,94	12-февр.2021
Министерство Финансов	MUM096_0011	10,07%	7,72	8-февр.2021
Министерство Финансов	MUM120_0016	9,77%	4,31	5-февр.2021
Министерство Финансов	MUM180_0011	10,00%	8,53	3-февр.2021
Министерство Финансов	MUM120_0017	9,99%	6,09	1-февр.2021
Министерство Финансов	MUM180_0001	9,57%	3,31	29-январ.2021
Министерство Финансов	MUM156_0002	9,47%	2,49	29-январ.2021
Министерство Финансов	MUM180_0013	10,40%	12,19	27-январ.2021
Министерство Финансов	MUM120_0017	10,03%	6,11	25-январ.2021
Министерство Финансов	MUM156_0002	9,58%	2,51	22-январ.2021
Министерство Финансов	MUM240_0001	10,21%	11,27	18-январ.2021
Министерство Финансов	MUM120_0017	10,10%	6,15	13-январ.2021
Министерство Финансов	MUM180_0001	10,00%	3,37	6-январ.2021
Министерство Финансов	MUM120_0011	10,01%	1,31	27-нояб.2020
Министерство Финансов	MUM108_0012	10,46%	5,61	25-нояб.2020
Министерство Финансов	MUM108_0011	10,29%	2,76	23-нояб.2020
Министерство Финансов	MUM108_0013	10,50%	8,36	20-нояб.2020
Министерство Финансов	MUM096_0011	10,40%	7,95	18-нояб.2020
Министерство Финансов	MUM084_0017	10,39%	3,21	16-нояб.2020
Министерство Финансов	MUM120_0017	10,48%	6,31	13-нояб.2020
Министерство Финансов	MUM084_0017	10,36%	3,22	11-нояб.2020
Министерство Финансов	MUM120_0011	10,11%	1,35	10-нояб.2020
Министерство Финансов	MUM084_0017	10,42%	3,26	28-окт.2020
Министерство Финансов	MUM108_0013	10,47%	8,43	28-окт.2020
Министерство Финансов	MUM096_0011	10,47%	8	28-окт.2020

# Ежедневный обзор

23 мая 2022 г.

Министерство Финансов	MUM216_0002	10,52%	16,3	27-окт.2020
Министерство Финансов	MUM108_0011	10,29%	2,84	27-окт.2020
Министерство Финансов	MUM096_0011	10,47%	8,01	27-окт.2020
Министерство Финансов	MUM216_0001	10,52%	15,77	26-окт.2020
Министерство Финансов	MUM120_0017	10,45%	6,36	26-окт.2020
Министерство Финансов	MUM144_0001	10,05%	1,52	26-окт.2020
Министерство Финансов	MKM012_0148	9,83%	0,56	23-окт.2020
Министерство Финансов	MUM216_0002	10,52%	16,32	23-окт.2020
Министерство Финансов	MUM108_0012	10,28%	5,7	23-окт.2020
Министерство Финансов	MUM300_0002	10,52%	18,77	22-окт.2020
Министерство Финансов	MUM108_0013	10,48%	8,44	22-окт.2020
Министерство Финансов	MUM084_0017	10,42%	3,27	22-окт.2020
Министерство Финансов	MUM300_0003	10,50%	19,36	21-окт.2020
Министерство Финансов	MUM108_0012	10,45%	5,7	21-окт.2020
Министерство Финансов	MUM108_0011	10,38%	2,85	21-окт.2020
Министерство Финансов	MUM300_0002	10,52%	18,77	20-окт.2020
Министерство Финансов	MUM180_0013	10,50%	12,46	20-окт.2020
Министерство Финансов	MUM084_0017	10,25%	3,28	20-окт.2020
Министерство Финансов	MUM300_0003	10,52%	19,42	29-сент.2020
Министерство Финансов	MUM300_0002	10,52%	18,83	29-сент.2020
Министерство Финансов	MUM168_0003	10,50%	11,55	29-сент.2020
Министерство Финансов	MUM216_0002	10,52%	16,38	28-сент.2020
Министерство Финансов	MUM216_0001	10,52%	15,85	28-сент.2020
Министерство Финансов	MUM216_0001	10,50%	15,93	27-авг.2020
Министерство Финансов	MUM168_0003	10,50%	11,64	27-авг.2020
Министерство Финансов	MUM216_0001	10,53%	15,93	27-авг.2020
Министерство Финансов	MUM300_0003	10,56%	19,52	25-авг.2020
Министерство Финансов	MUM108_0013	10,45%	8,44	25-авг.2020
Министерство Финансов	MUM240_0004	10,52%	14,51	30-июл.2020
Министерство Финансов	MUM180_0014	10,52%	2,73	30-июл.2020
Министерство Финансов	MUM180_0012	10,52%	9,52	30-июл.2020
Министерство Финансов	MUM144_0001	10,53%	1,77	29-июл.2020
Министерство Финансов	MUM144_0001	10,53%	1,78	24-июл.2020
Министерство Финансов	MUM132_0005	10,80%	2,83	15-июл.2020
Министерство Финансов	MUM144_0001	10,84%	1,82	10-июл.2020
Министерство Финансов	MUM132_0005	10,79%	2,87	03-июл.2020
Министерство Финансов	MUM144_0001	10,84%	1,84	01-июл.2020
Министерство Финансов	MUM120_0016	10,75%	4,91	29-июн.2020
Министерство Финансов	MUM144_0001	10,83%	1,86	26-июн.2020
Министерство Финансов	MUM144_0001	10,82%	1,88	17-июн.2020
Министерство Финансов	MUM180_0012	10,82%	9,64	16-июн.2020
Министерство Финансов	MUM132_0005	10,94%	2,93	10-июн.2020
Министерство Финансов	MUM144_0001	10,89%	1,92	05-июн.2020
Министерство Финансов	MUM120_0018	10,76%	7,09	01-июн.2020

# Ежедневный обзор

23 мая 2022 г.

Министерство Финансов	MUM132_0005	10,98%	2,96	29-май.2020
Министерство Финансов	MUM144_0001	10,97%	1,94	27-май.2020
Министерство Финансов	MKM012_0148	10,78%	0,98	22-май.2020
Министерство Финансов	MUM132_0005	10,91%	2,99	20-май.2020
Министерство Финансов	MKM012_0148	10,79%	1	15-май.2020

Источник: KASE, \*лет до погашения с момента размещения

**Таблица 6. Доля владения нот НБК нерезидентами, млрд. тенге**

Дата	Доля владения нот НБК нерезидентами						Изменение (нерезиденты)
	Резиденты	Нерезиденты	Всего в обращении	Резиденты	Нерезиденты		
22.04.2022	1 552,75	162,01	1 714,76	90,6%	9,4%	17,91	
15.04.2022	1 435,62	144,1	1 579,72	90,9%	9,1%	14,09	
08.04.2022	1 390,41	130,01	1 520,42	91,4%	8,6%	15,00	
01.04.2022	1 354,55	115,01	1 469,56	92,2%	7,8%	40,00	
25.03.2022	1 250,90	75,01	1 325,91	94,3%	5,7%	-71,34	
18.03.2022	1 430,42	146,35	1 576,77	90,7%	9,3%	24,04	
11.03.2022	1 341,62	122,31	1 463,93	91,6%	8,4%	-55,06	
05.03.2022	1 683,99	177,37	1 861,36	90,5%	9,5%	-20,04	
25.02.2022	1 679,87	197,41	1 877,28	89,5%	10,5%	45,59	
18.02.2022	1 710,03	151,82	1 861,85	91,8%	8,2%	10,56	
11.02.2022	1 770,99	141,26	1 912,25	92,6%	7,4%	12,25	
04.02.2022	1 645,90	129,01	1 774,90	92,7%	7,3%	-13,03	
28.01.2022	1 639,32	142,04	1 781,36	92,0%	8,0%	2,00	
21.01.2022	1 693,79	140,04	1 833,83	92,4%	7,6%	10,09	
14.01.2022	1 618,00	129,95	1 747,96	92,6%	7,4%	-62,43	
06.01.2022	1 640,99	192,38	1 833,36	89,5%	10,5%	-18,92	
31.12.2021	1 938,48	211,3	2 149,78	90,2%	9,8%	-0,38	
24.12.2021	1 842,45	211,68	2 054,14	89,7%	10,3%	-4,20	
15.12.2021	1 899,57	215,88	2 115,45	89,8%	10,2%	-111,93	
10.12.2021	2 095,32	327,81	2 423,13	86,5%	13,5%	-45,31	
03.12.2021	2 275,47	373,12	2 648,59	85,9%	14,1%	0,45	
26.11.2021	2 152,41	372,67	2 525,08	85,2%	14,8%	-30,40	
19.11.2021	2 086,03	403,07	2 489,11	83,8%	16,2%	22,58	
12.11.2021	2 018,44	380,49	2 398,93	84,1%	15,9%	43,00	
05.11.2021	2 036,33	337,49	2 373,82	85,8%	14,2%	-108,72	
29.10.2021	2 546,32	446,21	2 992,54	85,1%	14,9%	25,45	
22.10.2021	2 416,90	420,76	2 837,66	85,2%	14,8%	51,15	
15.10.2021	2 425,02	369,61	2 794,62	86,8%	13,2%	-52,29	
08.10.2021	2 433,47	421,9	2 855,37	85,2%	14,8%	2,78	
01.10.2021	2 379,45	419,12	2 798,58	85,0%	15,0%	-52,09	
24.09.2021	2 535,46	471,21	3 006,67	84,3%	15,7%	85,48	
17.09.2021	2 432,57	385,73	2 818,29	86,3%	13,7%	33,05	
10.09.2021	2 424,57	352,68	2 777,26	87,3%	12,7%	-67,52	
03.09.2021	2 690,72	420,2	3 110,91	86,5%	13,5%	-9,88	
27.08.2021	2 793,58	430,08	3 223,66	86,7%	13,3%	-35,00	
20.08.2021	2 782,93	465,08	3 248,01	85,7%	14,3%	-11,87	
13.08.2021	2 730,47	476,95	3 207,42	85,1%	14,9%	49,15	

# Ежедневный обзор

23 мая 2022 г.

06.08.2021	2 779,62	427,8	3 207,42	86,7%	13,3%	-53,43
30.07.2021	2 899,72	481,23	3 380,95	85,8%	14,2%	-26,20
23.07.2021	3 007,80	507,43	3 515,23	85,6%	14,4%	-49,44
16.07.2021	3 028,90	556,87	3 585,77	84,5%	15,5%	19,00
09.07.2021	3 029,13	537,87	3 567,00	84,9%	15,1%	12,08
03.07.2021	3 017,83	525,79	3 543,62	85,2%	14,8%	11,11
25.06.2021	2 941,48	514,68	3 456,16	85,1%	14,9%	-57,66
18.06.2021	2 900,83	572,34	3 473,17	83,5%	16,5%	26,06
11.06.2021	2 945,94	546,28	3 492,22	84,4%	15,6%	-28,41
04.06.2021	2 899,15	574,69	3 473,84	83,5%	16,5%	63,04
28.05.2021	2 733,50	511,65	3 245,15	84,2%	15,8%	-27,09
21.05.2021	2 667,30	538,74	3 206,04	83,2%	16,8%	26,37
14.05.2021	2 583,91	512,37	3 096,28	83,5%	16,5%	56,68
06.05.2021	2 668,79	455,69	3 124,48	85,4%	14,6%	6,53
30.04.2021	3 036,14	449,16	3 485,31	87,1%	12,9%	48,61
23.04.2021	2 989,95	400,55	3 390,50	88,2%	11,8%	-104,03
16.04.2021	2 856,56	504,58	3 361,14	85,0%	15,0%	-32,78
09.04.2021	2 982,52	537,36	3 519,89	84,7%	15,3%	-9,34
02.04.2021	2 915,59	546,7	3 462,29	84,2%	15,8%	-18,26
26.03.2021	2 891,13	564,96	3 456,08	83,7%	16,3%	1,81
19.03.2021	3 103,20	563,15	3 666,17	84,6%	15,4%	39,58
12.03.2021	3 110,10	523,57	3 633,68	85,6%	14,4%	-32,05
05.03.2021	3 161,39	555,62	3 717,01	85,1%	14,9%	-44,62
26.02.2021	3 184,01	600,24	3 784,25	84,1%	15,9%	79,60
19.02.2021	3 157,94	520,64	3 678,58	85,8%	14,2%	14,79
12.02.2021	3 215,93	505,85	3 721,77	86,4%	13,6%	52,20
05.02.2021	3 265,40	453,65	3 719,05	87,8%	12,2%	65,81
29.01.2021	2 998,15	387,84	3 385,99	88,5%	11,5%	-11,49
22.01.2021	2 787,13	399,33	3 186,46	87,5%	12,5%	101,79
15.01.2021	2 710,42	297,54	3 007,96	90,1%	9,9%	-48,83
08.01.2021	2 421,39	346,37	2 767,76	87,5%	12,5%	-4,88
31.12.2020	2 703,94	351,25	3 055,19	88,5%	11,5%	34,55
25.12.2020	2 588,32	316,7	2 905,02	89,1%	10,9%	0,49
20.12.2020	2 549,40	316,21	2 865,61	89,0%	11,0%	-10,51
11.12.2020	2 448,78	326,72	2 775,50	88,2%	11,8%	32,94
04.12.2020	2 291,64	293,78	2 585,42	88,6%	11,4%	-0,85
27.11.2020	2 568,28	294,63	2 862,91	89,7%	10,3%	11,38
20.11.2020	2 593,11	283,25	2 876,36	90,2%	9,8%	112,19
13.11.2020	2 700,93	171,06	2 871,99	94,0%	6,0%	-27,84
06.11.2020	2 709,74	198,9	2 908,64	93,2%	6,8%	1,91
30.10.2020	2 718,02	196,99	2 915,01	93,2%	6,8%	14,21

# Ежедневный обзор

23 мая 2022 г.

23.10.2020	2 957,30	182,78	3 140,08	94,2%	5,8%	-15,65
16.10.2020	3 063,48	198,43	3 261,91	93,9%	6,1%	46,78
09.10.2020	3 128,26	151,65	3 279,91	95,4%	4,6%	9,60
02.10.2020	3 185,66	142,05	3 327,71	95,7%	4,3%	13,49
25.09.2020	3 172,00	128,56	3 300,56	96,1%	3,9%	

Источник: Национальный Банк РК

Подготовлено АО «Halyk Global Markets»

АО «Halyk Finance»

Департамент исследований

**E-mail**

research@halykfinance.kz

Департамент продаж

**E-mail**

sales@halykfinance.kz

**Адрес:**

Halyk Finance  
пр. Абая, 109 «В», 5 этаж  
A05A1B4, Алматы, Республика Казахстан  
Тел. +7 727 339 43 77  
[www.halykfinance.kz](http://www.halykfinance.kz)

**Bloomberg**

HLFN

**Thomson Reuters**

Halyk Finance

**Factset**

Halyk Finance

**Capital IQ**

Halyk Finance

#### Заявление об ограничении ответственности

Настоящая публикация носит исключительно информационный характер и не является предложением или попыткой со стороны АО «Halyk Finance» купить, продать или вступить в иную сделку в отношении каких-либо ценных бумаг и иных финансовых инструментов, на которые в настоящей публикации может содержаться ссылка, предоставить какие-либо инвестиционные рекомендации или услуги. Указанные предложения могут быть направлены исключительно в соответствии с требованиями применимого законодательства. Настоящая публикация основана на информации, которую мы считаем надежной, однако мы не утверждаем, что все приведенные сведения абсолютно точны. При этом, отмечаем, что прошлая доходность не является показателем доходности инвестиций в будущем. Мы не несем ответственности за использование клиентами информации, содержащейся в настоящей публикации, а также за сделки и операции с ценными бумагами и иными финансовыми инструментами, упоминающимися в ней. Мы не берем на себя обязательство регулярно обновлять информацию, которая содержится в настоящей публикации или исправлять возможные неточности. HF, его аффилированные и должностные лица, партнеры и сотрудники, в том числе лица, участвующие в подготовке и выпуске этого материала, оставляют за собой право участвовать в сделках в отношении упоминающихся в настоящей публикации ценных бумаг и иных финансовых инструментов. Также отмечаем, что на ценные бумаги и иные финансовые инструменты, рассматриваемые в настоящей публикации и номинированные в иностранной валюте, могут оказывать влияние обменные курсы валют. Изменение обменных курсов валют может вызвать снижение стоимости инвестиций в указанные активы. Следует иметь в виду, что инвестирование в Американские депозитарные расписки также подвержено риску изменения обменного курса валют, а инвестирование в казахстанские ценные бумаги и иные финансовые инструменты имеет значительный риск. В указанной связи, инвесторы до принятия решения об участии в сделках с ценными бумагами и иными финансовыми инструментами, рассматриваемыми в настоящей публикации, должны проводить собственное исследование относительно надежности эмитентов данных ценных бумаг и иных финансовых инструментов.

Настоящая информация не предназначена для публичного распространения и не может быть воспроизведена, передана или опубликована, целиком или по частям, без предварительного письменного разрешения АО «Halyk Finance».