



Ежедневный обзор

«Медвежья» территория замаячила перед S&P 500

20 мая 2022 г.

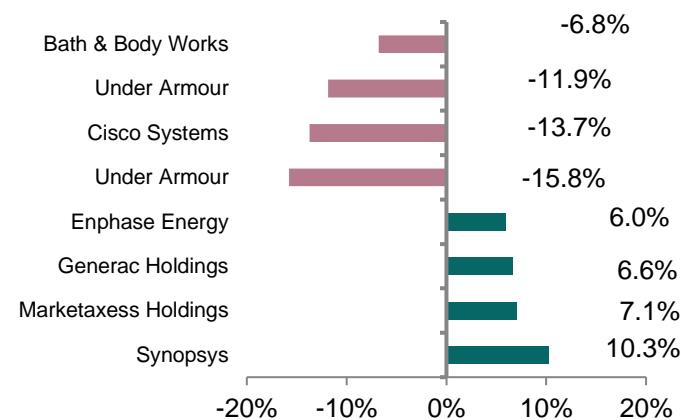
>> «Медвежья» территория замаячила перед S&P 500

Биржевые фондовые индексы закрылись вблизи дневных минимумов. Индекс S&P 500 (-0,58%) приблизился к «медвежьей» территории, снизившись почти на 19% с январских абсолютных исторических максимумов. Обвал высокотехнологического индекса NASDAQ (-0,26%) превысил 29% и по уровню падения вплотную приблизился к уровню падения рынка в период COVID-19 (-30,1%). В отличие от марта 2020 года, когда в арсенале американских властей были эффективные «рычаги» по восстановлению экономики (рекордные пакеты помощи экономике, программа количественного смягчения QE, долгосрочные нулевые ставки и другие стимулы), а также инфляция, которая находилась в районе целевого уровня регулятора в 2%, то в настоящий момент ФРС США оказалась между двух огней: перспективами замедления экономики и сохранением высокой инфляции.

>> Нефть прервала снижение

После двух дней ощутимого снижения нефть марки Brent выросла на 2,7% до \$112 за баррель. Снижение коммерческих запасов нефти в США, ослабление курса доллара, а также ожидания по постепенному снятию локдаунов в Китае стали драйверами для восстановления нефтяных котировок. Сегодня в фокусе внимания рынка будет значиться статистика по числу нефтяных буровых установок в США от Baker Hughes.

Лидеры и аутсайдеры индекса S&P 500



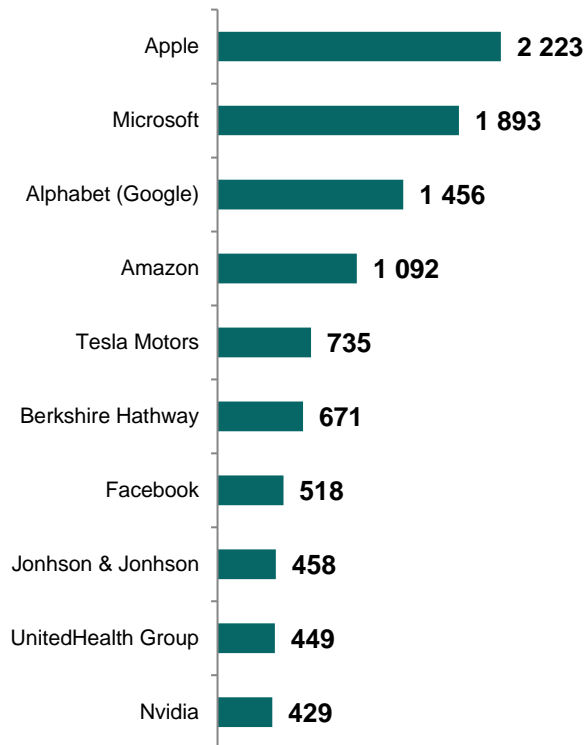
Товарный рынок

	Знач.	Изменение			
		1D	1W	1M	YTD
Brent	112,0	2,7%	4,3%	3,4%	44,0%
LME Copper	9 416	2,0%	3,6%	-8,5%	-3,1%
Zinc	3 715	2,6%	5,2%	-16,5%	5,1%
Gold	1 843,0	1,2%	1,0%	-5,7%	0,8%
Silver	21,9	1,4%	5,3%	-13,0%	-6,1%
Natural Gas	8,3	-0,7%	7,4%	19,4%	122,7%
Aluminum	2 907	1,7%	6,0%	-11,9%	3,5%

Ежедневный обзор

20 мая 2022 г.

>> Рыночная капитализация 10 крупнейших публичных компаний США, млрд. \$



>> Динамика изменения индекса S&P 500

	Изменение		Количество эмитентов	Вес, (%)
	в %	в пунктах		
S&P 500	-0,6%	-22,9	504	100%
Information Technology	-1,1%	-11,3	76	27,0%
Health Care	0,2%	1,3	65	14,4%
Consumer Discretionary	0,1%	0,6	60	11,0%
Financials	-0,7%	-3,0	66	10,9%
Communication Services	-0,6%	-2,0	26	9,0%
Industrials	-0,9%	-2,9	71	7,9%
Consumer Staples	-2,0%	-5,1	32	6,9%
Energy	-0,3%	-0,5	21	4,6%
Utilities	-0,2%	-0,3	29	3,0%
Real Estate	-0,2%	-0,2	30	2,8%
Materials	0,7%	0,8	28	2,8%

»» «Медвежья» территория замаячила перед S&P 500

Биржевые фондовые индексы закрылись вблизи дневных минимумов. Индекс S&P 500 (-0,58%) приблизился к «медвежьей» территории, снизившись почти на 19% с январских абсолютных исторических максимумов. Обвал высокотехнологического индекса NASDAQ (-0,26%) превысил 29% и по уровню падения вплотную приблизился к уровню падения рынка в период COVID-19 (-30,1%). В отличие от марта 2020 года, когда в арсенале американских властей были эффективные «рычаги» по восстановлению экономики (рекордные пакеты помощи экономике, программа количественного смягчения QE, долгосрочные нулевые ставки и другие стимулы), а также инфляция, которая находилась в районе целевого уровня регулятора в 2%, то в настоящий момент ФРС США оказалась между двух огней: перспективами замедления экономики и сохранением высокой инфляции. Регулятор уже подорвал доверие к своим словам, настойчиво продолжая утверждать большую часть прошлого года о временном эффекте инфляции. Когда ситуация уже вышла из-под контроля, всю вину на рекордные темпы роста потребительских цен были взысканы на Россию. Однако до начала военного конфликта между Москвой и Киевом и первыми опасениями такой возможности, инфляция в США уже обновляла многолетние максимумы. Тем не менее, американский регулятор накануне обозначил, что готов серьезно бороться с ростом потребительских цен путем сокращения программы количественного смягчения и повышения ставок. Ранее глава ФРС США Джером Пауэлл заявил о готовности Фрезерва повышать ставки насколько это будет достаточным в борьбе против максимальной за 40 лет инфляции.

»» Цены на энергоносители и продовольствие не говорят в пользу замедления инфляции

Рынок ожидает ставку на уровне 2,805% на декабрьской встрече регулятора (13-14 декабря) и видит ставку на уровне 2,95% уже на февральском заседании 2023 года. Основными факторами резкого увеличения потребительских цен выступил резкий рост энергоносителей и продовольствия.

Все попытки (продажа нефти из стратегических резервов США и западных союзников) Вашингтона охладить цены на нефть не

Фондовые индексы	Регион	Посл. знач.	Изменение	
			За день	С начала года
Americas				
S&P 500	США	3 900,8	-0,58%	-18,16%
Dow Jones	США	31 253,1	-0,75%	-13,99%
NASDAQ	США	11 388,5	-0,26%	-27,21%
EMEA				
Euro Stoxx 50	Еврозона	3 640,6	-1,36%	-15,30%
FTSE 100	Великобритания	7 302,7	-1,82%	-1,11%
CAC 40	Франция	6 272,7	-1,26%	-12,31%
DAX	Германия	13 882,3	-0,90%	-12,61%
IBEX 35	Испания	8 406,0	-0,83%	-3,53%
FTSE MIB	Италия	24 065,1	-0,09%	-12,00%
Asia/Pacific				
Nikkei 225	Япония	26 688,5	1,08%	-7,30%
Hang Seng	Гонконг	20 120,7	-2,54%	-14,01%
CSI 300	Китай	3 999,6	0,19%	-19,04%
Shanghai	Китай	3 097,0	0,36%	-14,91%
Sensex	Китай	52 792,2	-2,61%	-9,38%
Singapore	Сингапур	3 232,6	1,31%	3,49%
Emerging markets				
Bovespa	Бразилия	107 005,2	0,71%	2,08%
RTSI\$	Россия	1 245,7	2,73%	-21,94%
NIFTY 50	Индия	15 809,4	-2,65%	-8,90%
TOP 40	ЮАР	61 725,5	-1,23%	-7,94%
Borsa Index	Турция	2 394,8	0,17%	28,92%
KASE	Казахстан	2 740,4	-0,40%	-25,44%

Ежедневный обзор

20 мая 2022 г.

увенчались успехом, даже рекордный рост заболеваемости одного из крупнейших потребителей нефти Китая не выступил поводом для ощутимой коррекции цен на нефть.

Кроме того, лидер ОПЕК и союзник США Саудовская Аравия не вняла просьбе Вашингтона нарастить добычу, сохранив темпы увеличения добычи в пределах договоренностей сделки ОПЕК+.

После кратковременного снижения цен на пшеницу, кукурузу и другое продовольствие, цены по ним вновь вернулись к прежним рекордным значениям. Это в условиях сохранения нефтяных котировок на уровне \$110 за баррель, не позволяет надеяться, что темп роста потребительских цен перейдет к быстрому снижению, как ожидалось прежде. Апрельские данные по инфляции подтвердили всю серьезность инфляционного давления.

Сообщается, что самые плодородные регионы, где выращивалась пшеница и другие зерновые культуры в Украине находятся в пределах военных боевых действий и рынок в скором времени может столкнуться с дефицитом пшеницы и, как следствие с дальнейшим ростом цен на нее. Ранее стало известно, что ведущий экспортер пшеницы Индия ввела запрет поставки зерна на мировой рынок.

>>> Валютный рынок

- Индекс доллара США (DXY), показывающий отношение доллара относительно корзины из шести мировых валют, упал на 1,0% до 102,7;
- Курс тенге к доллару США вырос на 0,9% до 429,2.

>>> Главные новости

- "КазТрансОйл" выплатит 10 млрд тенге дивидендов за 2021г, в 5 раз меньше, чем за 2020г
- Казахстан сохранит и нарастит объемы инвестиций из стран ЕС, США и КНР – президент

LIBOR (USD)

	Знач.	Значение на дату			
		1D	1W	1M	YTD
LIBOR Overnight	0,82%	0,82%	0,83%	0,33%	0,06%
LIBOR1M	0,93%	0,93%	0,85%	0,55%	0,10%
LIBOR3M	1,48%	1,45%	1,42%	1,04%	0,21%
LIBOR6M	2,03%	2,01%	1,96%	1,55%	0,26%
LIBOR12M	2,74%	2,68%	2,62%	2,25%	0,58%

Валютный рынок

	Знач.	Изменение валютных пар			
		1D	1W	1M	YTD
DXY	102,7	-1,0%	-2,0%	1,9%	7,4%
USD/KZT	429,2	0,9%	1,1%	3,9%	1,3%
USD/RUB	-	-	-	-	-
EUR/USD	1,06	1,0%	2,3%	-1,7%	-6,8%
GBP/USD	1,25	0,9%	2,5%	-3,9%	-7,6%
USD/JPY	127,60	0,6%	0,6%	-0,5%	-10,9%

Долговой рынок

	Валюта	YTM	YTM на			
			1D	1W	1M	YTD
US Treasuries (10YR)	US\$	2,84%	2,88%	2,85%	2,85%	1,51%
US Treasuries (30YR)	US\$	3,05%	3,06%	3,02%	2,94%	1,90%
UK Gilts (30YR)	GBP	1,87%	1,87%	1,66%	1,89%	0,97%
Germany (10YR)	EUR	0,95%	1,03%	0,84%	0,84%	-0,18%
Russia (10YR)	RUB	10,21%	10,36%	10,40%	10,63%	8,37%
Kazakhstan (5YR)	US\$	3,58%	3,59%	3,58%	3,49%	1,39%

- **"КазТрансОйл" выплатит 10 млрд тенге дивидендов за 2021г, в 5 раз меньше, чем за 2020г**

Общее собрание акционеров "КазТрансОйл (КТО, "дочка" нацкомпании "КазМунайГаз") решило направить на выплату дивидендов 10 млрд тенге, что составляет 19,8% от чистой прибыли, говорится в сообщении компании.

На выплату дивидендов за 2020 год было направлено 50,77 млрд тенге. Таким образом, за 2021 год сумма сократится в 5 раз. "На выплату дивидендов направить сумму в размере 10 млрд тенге. Оставшуюся сумму чистого дохода в размере 40,6 млрд тенге не распределять и оставить в распоряжении АО "КазТрансОйл", - говорится в сообщении. Размер дивиденда за 2021 год в расчете на одну простую акцию КТО в сумме 26 тенге.

Отмечается, что общее собрание акционеров приняло во внимание итоги финансово-хозяйственной деятельности за 2021 год, а также необходимость обеспечения финансовой устойчивости КТО на фоне сложившейся геополитической ситуации и долгосрочного развития компании.

Так же во внимание принимались: обязательства КТО по исполнению мероприятий утвержденной инвестиционной программы; существенный рост расходов, связанных с увеличением уровня заработных плат производственного персонала, и расходов по оплате услуг сервисных компаний.

Согласно дивидендной политики компании, сумма, направленная на выплату дивидендов, должна составлять не менее 40% от чистого дохода. При этом правление оставляет за собой право предлагать уровень выплат дивидендов ниже 40%, исходя из фактических результатов общества за соответствующий финансовый год, общеотраслевой динамики развития и программы капитальных (инвестиционных) затрат компании. Консолидированная чистая прибыль АО "КазТрансОйл" в 2021 года по МСФО составила 50,607 млрд тенге.

Источник: Интерфакс-Казахстан, Bloomberg

- **Казахстан сохранит и нарастит объемы инвестиций из стран ЕС, США и КНР - президент**

Президент Казахстана Касым-Жомарт Токаев заявил, что Казахстан сохранит и нарастит объемы инвестиций из стран Евросоюза, США и КНР, несмотря на непростые условия. "Говоря об инвестиционном климате, хотел бы подчеркнуть, что даже в таких непростых условиях мы приложим все усилия, чтобы сохранить и нарастить объемы инвестиций из Евросоюза, США, Китая, других стран, обладающих не только финансовыми, но и широкими технологическими компетенциями", - сказал Токаев на встрече с представителями отечественного бизнеса в четверг.

"Все более значимыми торгово-инвестиционными партнерами становятся братская Турция и страны Центральной Азии", - отметил президент. "Нужно выйти из текущего кризиса без потерь, сохранив налаженные связи и цепочки. Данную работу следует активизировать, но, конечно, с учетом санкционного контекста", - подчеркнул президент.

Источник: Интерфакс-Казахстан, Bloomberg

Ежедневный обзор

20 мая 2022 г.

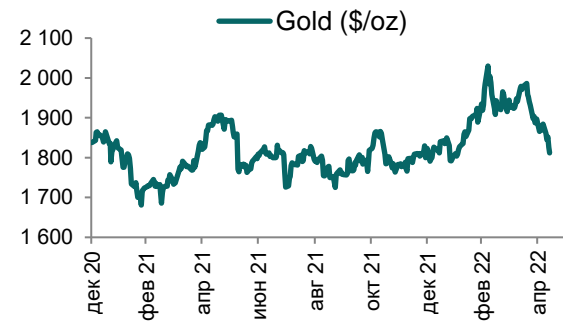
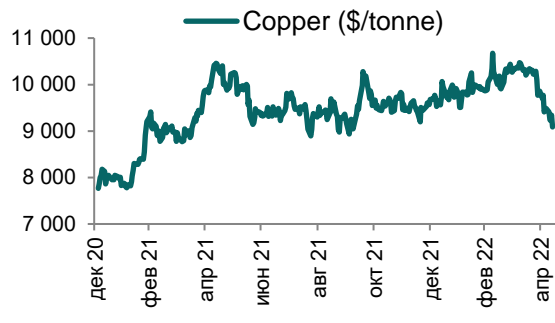
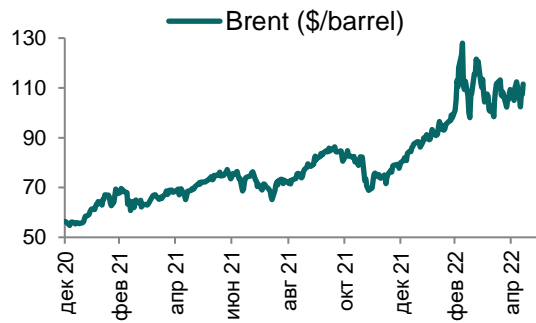
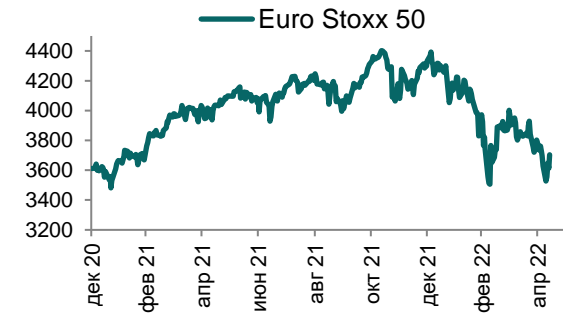
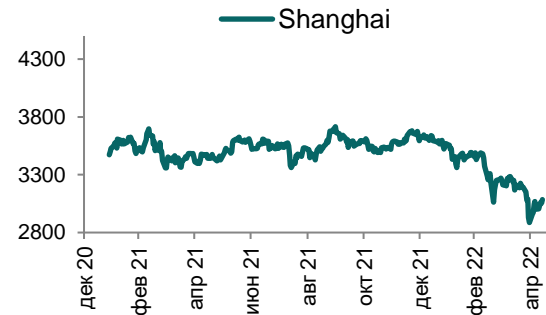
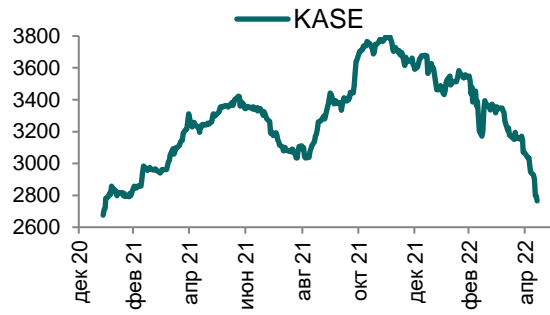
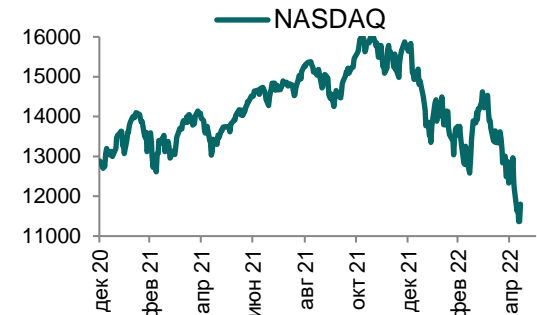
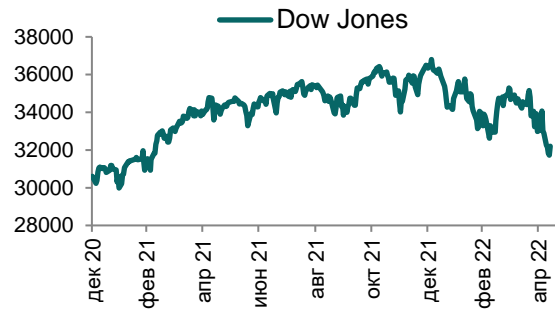
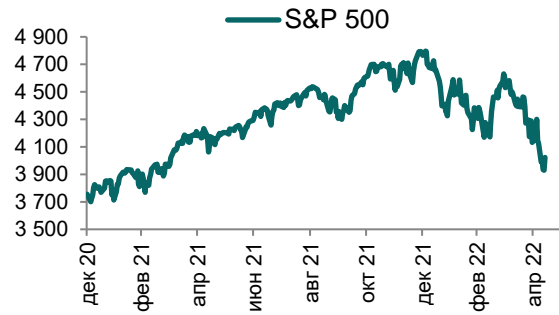
Таблица 1. Динамика изменения валют стран СНГ, развивающихся и развитых стран

Валютная пара (индекс)	Страна	Базовая ставка	Инфляция 2021	Доля в товарообороте*	Курс	1D	1W	1M	YTD
USD/RUB	Россия	14,00%	6,7%	23,6%	#N/A	#N/A	#N/A	#N/A	#N/A
USD/GEL	Грузия	11,00%	9,3%	-	2,9	0,9%	2,3%	3,5%	5,9%
USD/BYN	Беларусь	12,00%	10,0%	0,9%	2,75	1,9%	-5,9%	-4,8%	-7,2%
USD/KGS	Кыргызстан	14,00%	11,2%	0,9%	83,11	0,0%	0,1%	-4,8%	2,7%
USD/TJS	Таджикистан	13,25%	8,0%	1,1%	12,50	-0,1%	-0,1%	-0,2%	-10,9%
USD/UZS	Узбекистан	17,00%	10,0%	3,6%	11 136,36	0,1%	0,2%	1,2%	-2,9%
USD/UAH	Украина	10,00%	9,3%	0,9%	29,40	0,5%	0,5%	0,0%	-7,8%
Развивающиеся страны									
USD/CNY	Китай	4,35%	0,9%	18,5%	6,71	0,6%	1,1%	-5,4%	-5,6%
USD/BRL	Бразилия	12,75%	8,3%	0,2%	4,93	0,8%	2,6%	-2,8%	11,6%
USD/INR	Индия	4,40%	4,1%	2,2%	77,73	-0,2%	-0,4%	-1,6%	-4,6%
USD/ZAR	ЮАР	4,25%	4,6%	-	15,85	1,1%	1,6%	-5,3%	0,6%
USD/TRY	Турция	14,00%	19,4%	4,1%	15,87	0,5%	-3,1%	-8,2%	-19,3%
Развитые страны									
DXU	США	1,00%	4,7%	2,2%	102,72	-1,0%	-2,0%	2,3%	7,4%
USD/CAD	Канада	1,00%	3,4%	0,3%	1,28	0,1%	1,7%	-2,6%	-1,4%
GBP/USD	Великобритания	1,00%	2,6%	1,2%	1,25	0,9%	2,5%	-4,2%	-7,6%
USD/CHF	Швейцария	-0,75%	0,6%	1,2%	0,97	1,6%	3,2%	-2,4%	-6,4%
USD/JPY	Япония	-0,10%	-0,3%	1,0%	127,60	0,6%	0,6%	0,2%	-10,9%
USD/KRW	Южная Корея	1,50%	2,3%	2,5%	1 277,30	-0,8%	0,9%	-3,3%	-7,4%

Источник: Bloomberg; *доля в товарообороте в торговле с Казахстаном (9M2021 г.)

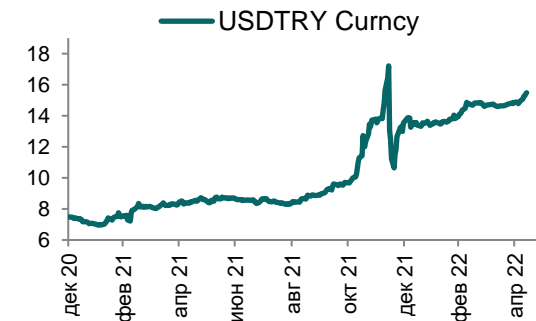
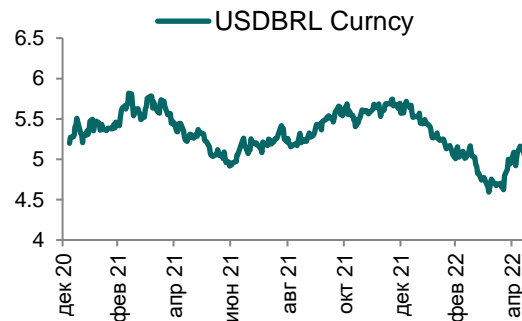
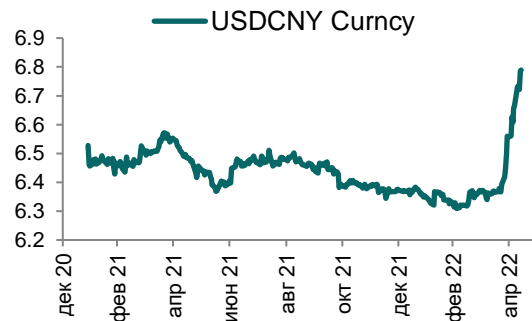
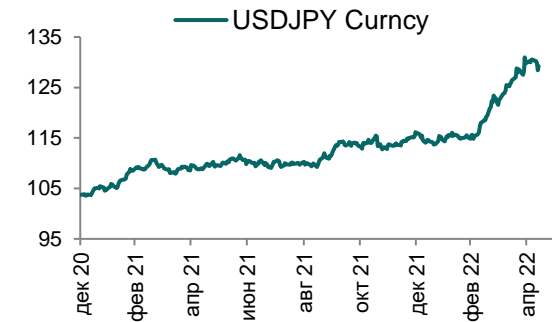
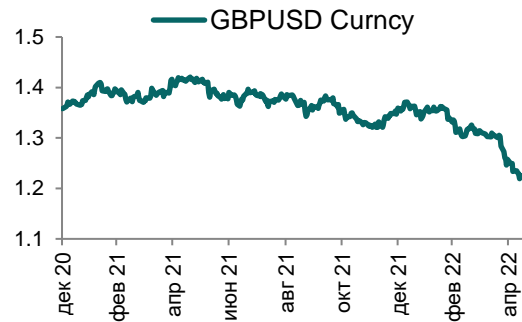
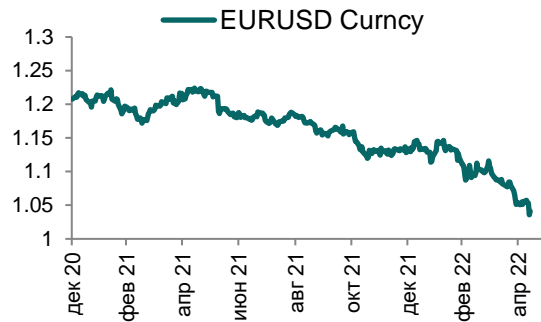
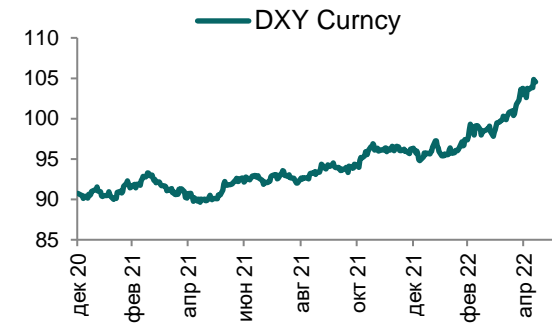
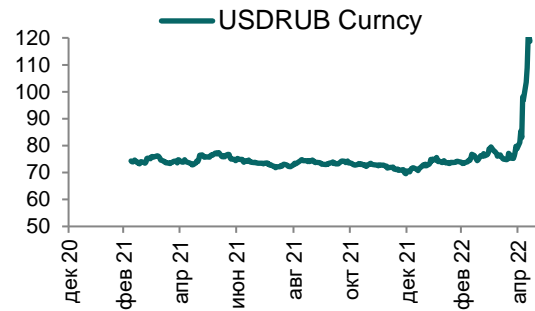
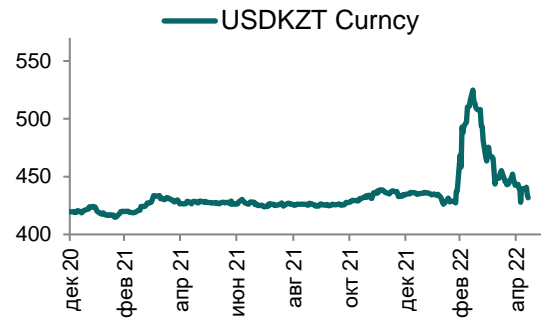
Ежедневный обзор

20 мая 2022 г.



Ежедневный обзор

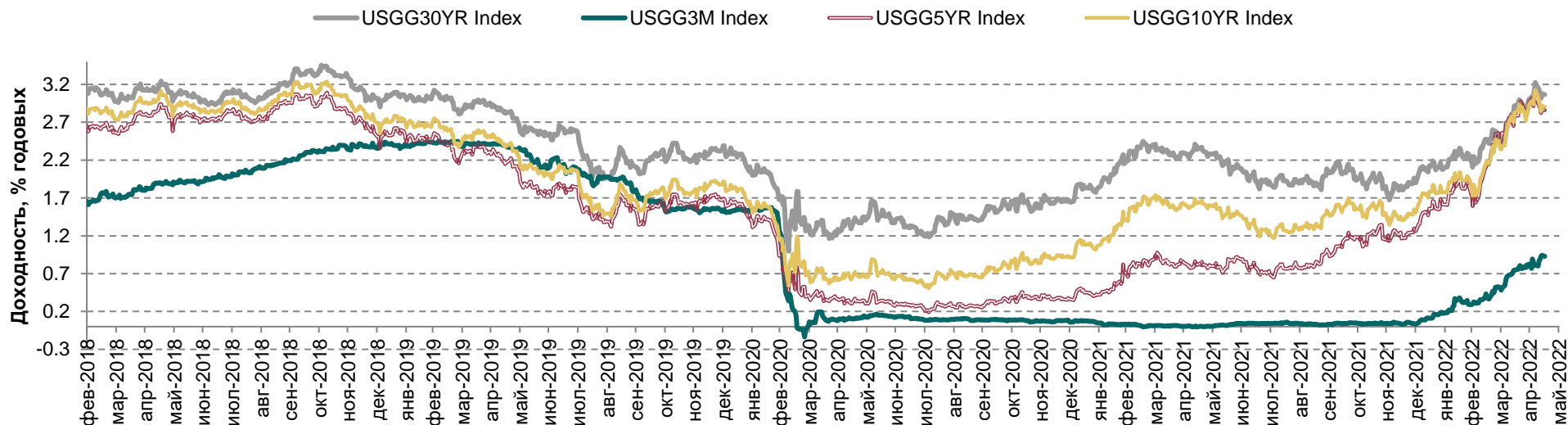
20 мая 2022 г.



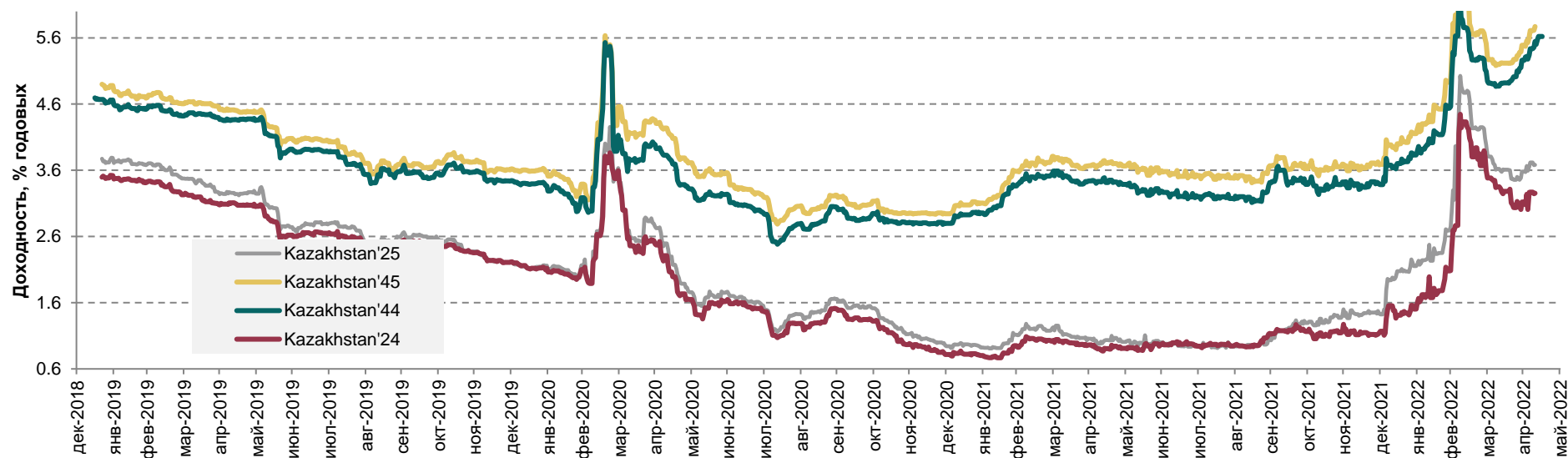
Ежедневный обзор

20 мая 2022 г.

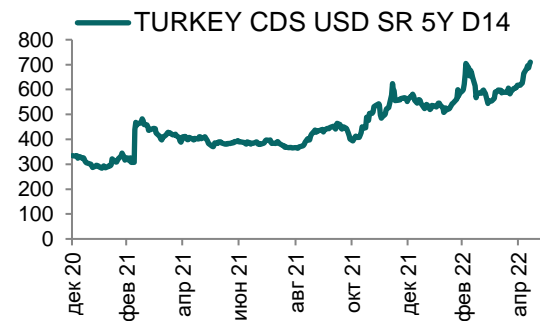
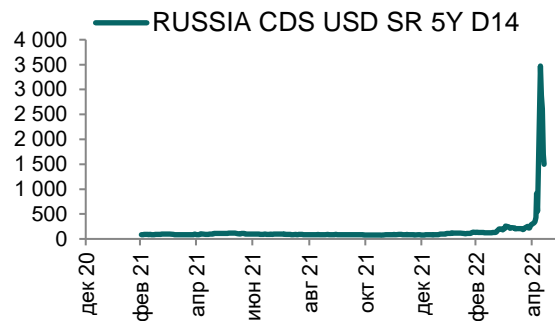
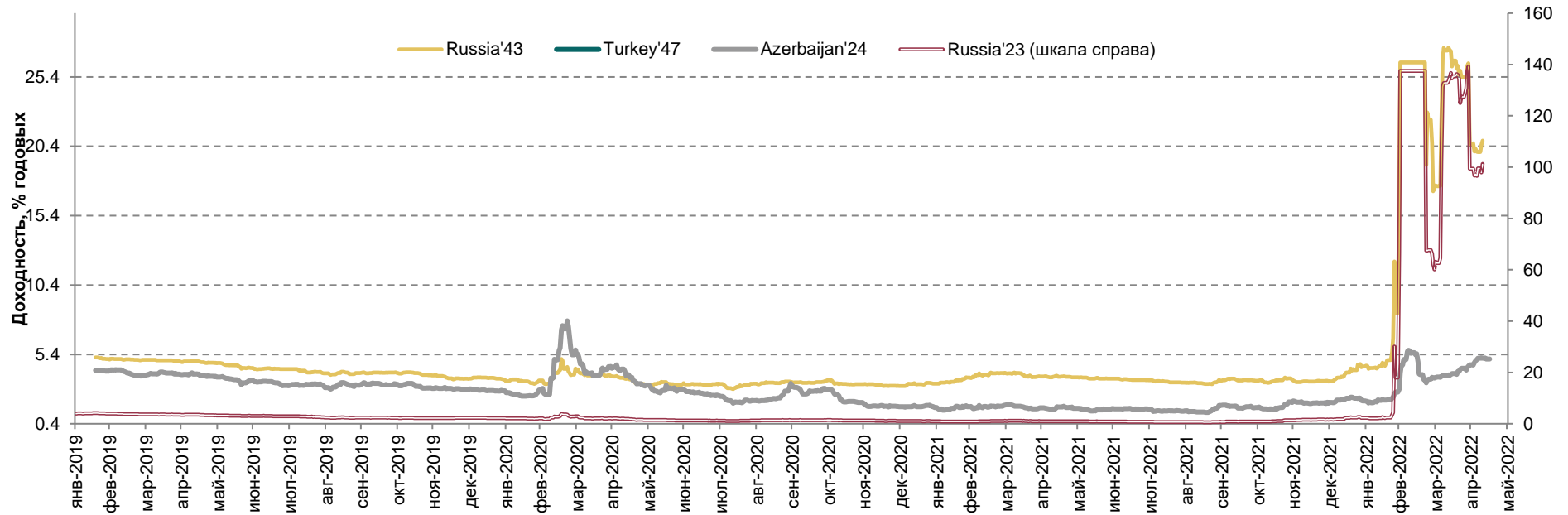
Доходность государственных ценных бумаг США



Динамика доходностей суверенных облигаций РК



Динамика доходностей суверенных еврооблигаций России, Турции и Азербайджана



Ежедневный обзор

20 мая 2022 г.

Таблица 2. Информация по казахстанским еврооблигациям

Выпуск	Валюта	Купон	Цена		Доходность		Сред		Дата погашения	Объем бумаг в обращении, млн.	Дюрация
			Покупка	Продажа	Покупка	Продажа	Z-Sprd	G-Sprd			
Республика Казахстан											
KAZAKS 0.6 09/30/26	EUR	0,60	91,47	96,17	2,67	1,50	26,95	103,16	30.09.2026	500	4,28
KAZAKS 2 3/8 11/09/28	EUR	2,38	95,19	#N/A N/A	3,20	#N/A N/A	183,71	258,87	09.11.2028	525	-
KAZAKS 1 1/2 09/30/34	EUR	1,50	77,41	78,84	3,82	3,65	199,34	276,08	30.09.2034	650	10,76
KAZAKS 1.55 11/09/23	EUR	1,55	98,89	99,68	2,30	1,76	121,80	177,99	09.11.2023	525	1,50
KAZAKS 3 7/8 10/14/24	USD	3,88	101,73	102,23	3,14	2,93	34,17	31,42	14.10.2024	1500	2,35
KAZAKS 6 1/2 07/21/45	USD	6,50	114,64	115,34	5,39	5,34	278,54	231,84	21.07.2045	1500	12,61
KAZAKS 5 1/8 07/21/25	USD	5,13	104,77	105,27	3,55	3,38	77,72	67,97	21.07.2025	2500	2,95
KAZAKS 4 7/8 10/14/44	USD	4,88	96,51	97,11	5,14	5,09	253,55	205,80	14.10.2044	1000	13,50
НК КазМунайГаз											
KZOKZ 6 3/8 10/24/48	USD	6,38	97,01	98,14	6,62	6,52	400,06	356,38	24.10.2048	1500	12,18
KZOKZ 5 3/4 04/19/47	USD	5,75	91,83	93,07	6,41	6,30	376,80	331,68	19.04.2047	1250	12,70
KZOKZ 5 3/8 04/24/30	USD	5,38	97,25	98,24	5,81	5,65	307,07	285,21	24.04.2030	1250	6,25
KZOKZ 3 1/2 04/14/33	USD	3,50	83,40	84,43	5,54	5,40	279,88	257,86	14.04.2033	750	8,77
KZOKZ 4 3/4 04/19/27	USD	4,75	96,05	97,01	5,67	5,45	285,88	266,63	19.04.2027	1000	4,37
KZOKZ 4 3/4 04/24/25	USD	4,75	97,66	98,53	5,61	5,29	267,78	259,35	24.04.2025	500	2,70
Самрук Казына											
SAMRUK 2 10/28/26	USD	2,00	87,38	88,44	5,18	4,89	229,50	213,41	28.10.2026	500	4,17
КазТрансГаз											
KZTGKZ 4 3/8 09/26/27	USD	4,38	91,25	92,42	6,31	6,04	345,39	325,25	26.09.2027	706	4,70
Казахстан ТемирЖолы											
KTZKZ 3.638 06/20/22	CHF	3,64	96,11	97,83	31,32	18,81	2112,51	1960,31	20.06.2022	185	0,15
KTZKZ 3 1/4 12/05/23	CHF	3,25	82,83	82,99	16,23	16,10	1603,90	1640,99	05.12.2023	250	1,36
KTZKZ 6.95 07/10/42	USD	6,95	101,70	103,00	6,79	6,68	408,69	359,95	10.07.2042	883	10,74
Банк Развития Казахстана											
DBKAZ 4 1/8 12/10/22	USD	4,13	99,15	100,20	5,54	3,79	209,61	228,64	10.12.2022	1264	0,61
DBKAZ 2.95 05/06/31	USD	2,95	81,53	82,58	5,58	5,42	282,97	262,33	06.05.2031	500	7,53
ForteBank											
ALLIBK 14 06/30/22	USD	14,00	101,93	102,61	2,43	-1,29	682,85	-191,17	30.06.2022	75	0,19
ТенгизШевройл											
TENGIZ 4 08/15/26	USD	4,00	90,38	92,24	6,76	6,20	359,28	345,71	15.08.2026	1000	3,63
TENGIZ 3 1/4 08/15/30	USD	3,25	80,97	82,36	6,22	5,98	339,27	317,93	15.08.2030	750	6,97
TENGIZ 2 5/8 08/15/25	USD	2,63	88,66	90,09	6,50	5,98	336,83	327,44	15.08.2025	500	3,08

Ежедневный обзор

20 мая 2022 г.

Таблица 3. Информация по узбекским еврооблигациям

Выпуск	Валюта	Купон	Цена		Доходность		Спред		Дата погашения	Объем бумаг в обращении, млн.	Дюрация
			Покупка	Продажа	Покупка	Продажа	Z-Sprd	G-Sprd			
Республика Узбекистан											
UZBEK 4,75 2024	USD	4,75%	97,62	98,56	6,19	5,62	322,75	334,04	20.02.2024	500	1,64
UZBEK 5,375 2029	USD	5,38%	93,13	94,16	6,65	6,45	384,26	360,41	20.02.2029	500	5,46
UZBEK 3,7 2030	USD	3,70%	78,76	79,99	7,06	6,84	420,49	399,08	25.11.2030	555	6,81
НБ Республики Узбекистан											
NBUZB 4,85 2025	USD	4,85%	90,54	92,05	8,06	7,52	494,21	479,58	21.10.2025	300	3,05
Узпромстройбанк											
SQBNZU 5,75 2024	USD	5,75%	91,15	92,84	9,77	8,96	633,10	627,19	02.12.2024	300	2,22
Ипотека Банк											
IPTBZU 5,5 2025	USD	5,50%	89,84	91,77	8,93	8,24	560,29	545,37	19.11.2025	300	2,99

Таблица 4. Информация по отслеживаемым еврооблигациям

Выпуск	Валюта	Купон	Цена		Доходность		Спред		Дата погашения	Объем бумаг в обращении, млн.	Дюрация
			Покупка	Продажа	Покупка	Продажа	Z-Sprd	OAS-Sprd			
Отслеживаемые облигации											
SEASPAN CORP	USD	5,50%	86,92	87,22	7,92	7,85	517,81	494,04	01.08.2029	750	5,81
GRUPO AXO SA DE CV	USD	5,75%	90,06	91,36	8,71	8,30	565,72	549,07	08.06.2026	325	3,55
CYDSA SAB DE CV	USD	6,25%	90,10	91,38	8,58	8,26	561,29	540,07	04.10.2027	450	4,55
BUKIT MAKMUR MANDIRI UTA	USD	7,75%	90,46	91,95	10,93	10,40	776,01	760,31	10.02.2026	400	3,18
EMPRESA ELECTRICA COCHRA	USD	5,50%	92,59	93,66	8,60	8,13	553,27	543,98	14.05.2027	341	2,32
GRUPO UNICOMER CO LTD	USD	7,88%	93,69	97,49	11,72	9,36	678,33	684,26	01.04.2024	350	0,93
IOCHPE-MAX/MAX WHEELS MX	USD	5,00%	86,23	87,25	7,94	7,70	504,47	482,45	07.05.2028	400	4,92
ADECOAGRO SA	USD	6,00%	96,28	97,26	6,84	6,62	396,37	358,55	21.09.2027	500	4,53

Кривая доходности ГЦБ

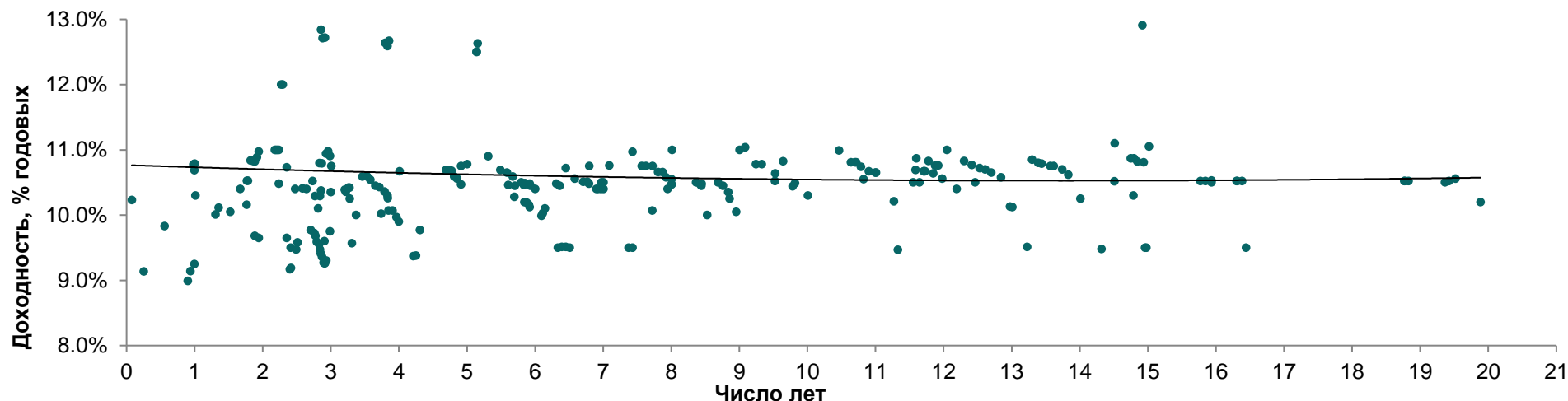


Таблица 5. Последние размещения нот и ГЦБ

Эмитент	Тикер	Доходность	Лет до погашения*	Дата размещения
Краткосрочные ноты				
Национальный Банк РК	NTK028_2787	13,46%	0,08	25-апр-2022
Национальный Банк РК	NTK029_2776	10,23%	0,08	21-фев-2022
Национальный Банк РК	NTK091_2779	13,67%	0,25	13-апр-2022
Национальный Банк РК	NTK092_2717	9,13%	0,25	4-май-2021
Национальный Банк РК	NTK182_2781	13,77%	0,50	18-мар-2022
Национальный Банк РК	NTK364_2651	10,69%	1,00	17-июн-2020
Ценные бумаги Министерства Финансов				
Министерство Финансов	MOM048_0052	13,79%	3,7	27-апр-2022
Министерство Финансов	MUM180_0002	13,97%	2,2	27-апр-2022
Министерство Финансов	MOM036_0091	13,81%	2,8	27-апр-2022
Министерство Финансов	MOM048_0052	13,62%	3,8	20-апр-2022
Министерство Финансов	MUM072_0013	13,55%	5,1	20-апр-2022
Министерство Финансов	MUM072_0013	13,17%	5,1	13-апр-2022
Министерство Финансов	MUM180_0002	13,69%	2,2	13-апр-2022
Министерство Финансов	MOM036_0091	13,56%	2,8	13-апр-2022
Министерство Финансов	MOM036_0091	12,84%	2,9	6-апр-2022
Министерство Финансов	MOM048_0052	12,64%	3,8	6-апр-2022
Министерство Финансов	MUM072_0013	12,50%	5,1	29-мар-2022

Ежедневный обзор

20 мая 2022 г.

Министерство Финансов	MOM036_0091	12,71%	2,9	29-март-2022
Министерство Финансов	MUM072_0013	12,50%	5,1	29-март-2022
Министерство Финансов	MOM048_0052	12,59%	3,8	24-март-2022
Министерство Финансов	MUM072_0013	12,63%	5,2	24-март-2022
Министерство Финансов	MKM012_0150	13,70%	0,9	16-март-2022
Министерство Финансов	MOM036_0091	12,72%	2,9	16-март-2022
Министерство Финансов	MOM048_0052	12,67%	3,9	16-март-2022
Министерство Финансов	MUM096_0011	13,21%	6,7	2-март-2022
Министерство Финансов	MUM180_0016	12,91%	14,9	2-март-2022
Министерство Финансов	MUM180_0015	11,10%	14,5	23-февр.-2022
Министерство Финансов	MUM096_0012	10,97%	7,4	23-февр.-2022
Министерство Финансов	MUM180_0002	10,73%	2,4	16-февр.-2022
Министерство Финансов	MUM120_0019	11,04%	9,1	16-февр.-2022
Министерство Финансов	MOM036_0091	10,75%	3,0	9-февр.-2022
Министерство Финансов	MUM132_0007	10,99%	10,5	9-февр.-2022
Министерство Финансов	MUM096_0013	11,00%	8,0	2-февр.-2022
Министерство Финансов	MUM156_0007	11,00%	12,0	2-февр.-2022
Министерство Финансов	MUM180_0016	11,05%	15,0	26-январ.-2022
Министерство Финансов	MUM072_0013	10,90%	5,3	26-январ.-2022
Министерство Финансов	MKM012_0150	10,30%	1,0	20-январ.-2022
Министерство Финансов	MOM048_0052	10,67%	4,0	19-январ.-2022
Министерство Финансов	MUM144_0009	10,87%	11,6	19-январ.-2022
Министерство Финансов	MUM096_0011	10,75%	6,8	12-январ.-2022
Министерство Финансов	MUM096_0012	10,75%	7,6	5-январ.-2022
Министерство Финансов	MUM120_0019	10,78%	9,2	20-дек.-2021
Министерство Финансов	MUM096_0012	10,75%	7,6	13-дек.-2021
Министерство Финансов	MUM120_0016	10,59%	3,5	10-дек.-2021
Министерство Финансов	MUM132_0007	10,81%	10,6	8-дек.-2021
Министерство Финансов	MUM180_0001	10,40%	2,5	29-нояб.-2021
Министерство Финансов	MUM180_0015	10,87%	14,7	29-нояб.-2021
Министерство Финансов	MOM060_0052	10,69%	4,7	26-нояб.-2021
Министерство Финансов	MUM168_0005	10,85%	13,3	24-нояб.-2021
Министерство Финансов	MUM072_0013	10,69%	5,5	22-нояб.-2021
Министерство Финансов	MOM060_0052	10,69%	4,7	19-нояб.-2021
Министерство Финансов	MUM120_0019	10,78%	9,3	19-нояб.-2021
Министерство Финансов	MUM156_0002	10,40%	1,7	17-нояб.-2021
Министерство Финансов	MUM132_0007	10,81%	10,7	17-нояб.-2021
Министерство Финансов	MUM120_0016	10,59%	3,5	15-нояб.-2021
Министерство Финансов	MUM144_0009	10,83%	11,8	15-нояб.-2021
Министерство Финансов	MUM180_0015	10,87%	14,8	12-нояб.-2021
Министерство Финансов	MOM060_0052	10,69%	4,7	10-нояб.-2021
Министерство Финансов	MUM132_0007	10,81%	10,7	10-нояб.-2021
Министерство Финансов	MUM096_0012	10,75%	7,7	8-нояб.-2021
Министерство Финансов	MUM084_0017	10,48%	2,2	5-нояб.-2021

Ежедневный обзор

20 мая 2022 г.

Министерство Финансов	MUM156_0007	10,83%	12,3	3-нояб.-2021
Министерство Финансов	MUM084_0018	10,72%	6,4	1-нояб.-2021
Министерство Финансов	MUM120_0016	10,54%	3,6	29-окт.-2021
Министерство Финансов	MOM060_0052	10,68%	4,8	27-окт.-2021
Министерство Финансов	MUM180_0015	10,82%	14,8	25-окт.-2021
Министерство Финансов	MUM168_0005	10,80%	13,4	22-окт.-2021
Министерство Финансов	MUM180_0001	10,41%	2,6	20-окт.-2021
Министерство Финансов	MUM072_0013	10,65%	5,6	18-окт.-2021
Министерство Финансов	MUM156_0002	10,16%	1,8	15-окт.-2021
Министерство Финансов	MUM132_0007	10,74%	10,8	15-окт.-2021
Министерство Финансов	MOM060_0052	10,59%	4,8	13-окт.-2021
Министерство Финансов	MUM144_0009	10,76%	11,9	11-окт.-2021
Министерство Финансов	MUM096_0012	10,66%	7,8	8-окт.-2021
Министерство Финансов	MUM168_0005	10,79%	13,4	4-окт.-2021
Министерство Финансов	MUM120_0016	10,45%	3,7	1-окт.-2021
Министерство Финансов	MUM180_0001	10,40%	2,6	29-сент.-2021
Министерство Финансов	MOM060_0052	10,56%	4,9	27-сент.-2021
Министерство Финансов	MUM144_0009	10,76%	11,9	24-сент.-2021
Министерство Финансов	MUM156_0007	10,77%	12,4	22-сент.-2021
Министерство Финансов	MUM180_0015	10,81%	14,9	20-сент.-2021
Министерство Финансов	MUM072_0013	10,59%	5,7	17-сент.-2021
Министерство Финансов	MUM096_0012	10,66%	7,9	15-сент.-2021
Министерство Финансов	MUM084_0018	10,56%	6,6	13-сент.-2021
Министерство Финансов	MUM120_0016	10,43%	3,7	10-сент.-2021
Министерство Финансов	MUM120_0019	10,64%	9,5	8-сент.-2021
Министерство Финансов	MOM060_0052	10,47%	4,9	6-сент.-2021
Министерство Финансов	MUM132_0007	10,67%	10,9	3-сент.-2021
Министерство Финансов	MUM096_0012	10,58%	7,9	27-авг.-2021
Министерство Финансов	MUM180_0015	10,78%	5,0	25-авг.-2021
Министерство Финансов	MUM144_0009	10,69%	11,6	23-авг.-2021
Министерство Финансов	MUM168_0005	10,75%	13,6	18-авг.-2021
Министерство Финансов	MOM060_0052	10,50%	7,0	16-авг.-2021
Министерство Финансов	MUM120_0016	10,36%	3,8	13-авг.-2021
Министерство Финансов	MUM156_0007	10,72%	12,5	11-авг.-2021
Министерство Финансов	MOM060_0052	10,50%	7,0	4-авг.-2021
Министерство Финансов	MUM072_0013	10,50%	5,8	2-авг.-2021
Министерство Финансов	MUM168_0005	10,75%	13,6	30-июл-2021
Министерство Финансов	MUM084_0018	10,51%	6,7	30-июл-2021
Министерство Финансов	MUM132_0007	10,65%	11,0	29-июл-2021
Министерство Финансов	MUM120_0016	10,30%	3,8	29-июл-2021
Министерство Финансов	MUM096_0012	10,55%	8,0	28-июл-2021
Министерство Финансов	MUM180_0001	10,10%	2,8	28-июл-2021
Министерство Финансов	MUM120_0016	10,26%	3,8	27-июл-2021
Министерство Финансов	MUM132_0007	10,65%	11,0	26-июл-2021

Ежедневный обзор

20 мая 2022 г.

Министерство Финансов	MUM180_0013	10,67%	11,7	23-июл-2021
Министерство Финансов	MUM120_0016	10,07%	3,8	23-июл-2021
Министерство Финансов	MUM180_0013	10,67%	11,7	21-июл-2021
Министерство Финансов	MUM072_0013	10,46%	5,8	19-июл-2021
Министерство Финансов	MUM180_0013	10,67%	11,7	16-июл-2021
Министерство Финансов	MUM072_0013	10,49%	5,8	14-июл-2021
Министерство Финансов	MUM156_0007	10,70%	12,6	12-июл-2021
Министерство Финансов	MUM084_0018	10,51%	6,77	7-июл-2021
Министерство Финансов	MUM120_0016	10,07%	3,90	2-июл-2021
Министерство Финансов	MUM240_0001	10,55%	10,82	30-июн-2021
Министерство Финансов	MUM084_0018	10,48%	6,79	29-июн-2021
Министерство Финансов	MUM180_0001	9,60%	2,90	25-июн-2021
Министерство Финансов	MUM072_0013	10,48%	5,92	18-июн-2021
Министерство Финансов	MUM168_0005	10,70%	13,74	16-июн-2021
Министерство Финансов	MUM072_0013	10,45%	5,93	14-июн-2021
Министерство Финансов	MUM120_0016	9,97%	3,96	11-июн-2021
Министерство Финансов	MUM156_0007	10,65%	12,70	9-июн-2021
Министерство Финансов	MUM144_0003	9,68%	1,88	7-июн-2021
Министерство Финансов	MUM120_0016	10,02%	3,7	4-июнь-2021
Министерство Финансов	MUM180_0013	10,64%	11,8	2-июнь-2021
Министерство Финансов	MUM180_0012	10,50%	8,7	31-май-2021
Министерство Финансов	MUM120_0016	9,90%	4,0	28-май-2021
Министерство Финансов	MUM180_0001	9,75%	3,0	26-май-2021
Министерство Финансов	MUM120_0019	10,49%	9,8	25-май-2021
Министерство Финансов	MUM084_0018	10,40%	6,9	21-май-2021
Министерство Финансов	MUM072_0013	10,40%	6	19-май-2021
Министерство Финансов	MUM084_0017	9,77%	2,7	18-май-2021
Министерство Финансов	MUM144_0003	9,65%	1,94	17-май-2021
Министерство Финансов	MUM168_0005	10,62%	13,83	14-май-2021
Министерство Финансов	MUM084_0018	10,40%	6,92	12-май-2021
Министерство Финансов	MUM180_0012	10,45%	8,76	5-май-2021
Министерство Финансов	MUM120_0017	10,20%	5,84	4-май-2021
Министерство Финансов	MUM084_0017	9,72%	2,76	28-апр.-2021
Министерство Финансов	MUM084_0018	10,40%	6,97	26-апр.-2021
Министерство Финансов	MUM084_0017	9,68%	2,77	23-апр.-2021
Министерство Финансов	MUM120_0017	10,19%	5,88	21-апр.-2021
Министерство Финансов	MUM156_0007	10,58%	12,84	19-апр.-2021
Министерство Финансов	MUM084_0017	9,59%	2,79	16-апр.-2021
Министерство Финансов	MUM180_0013	10,56%	11,98	14-апр.-2021
Министерство Финансов	MUM084_0018	10,40%	7,01	12-апр.-2021
Министерство Финансов	MUM120_0017	10,16%	5,91	9-апр.-2021
Министерство Финансов	MUM180_0012	10,35%	8,84	7-апр.-2021
Министерство Финансов	MUM120_0017	10,12%	5,92	5-апр.-2021
Министерство Финансов	MUM084_0017	9,55%	2,83	2-апр.-2021

Ежедневный обзор

20 мая 2022 г.

Министерство Финансов	MUM180_0012	10,25%	8,86	30-мар.2021
Министерство Финансов	MUM084_0017	9,47%	2,84	29-мар.2021
Министерство Финансов	MUM132_0003	9,25%	1	26-мар.2021
Министерство Финансов	MUM084_0017	9,41%	2,85	25-мар.2021
Министерство Финансов	MUM084_0017	9,36%	2,87	18-мар.2021
Министерство Финансов	MUM120_0019	10,30%	10,01	17-мар.2021
Министерство Финансов	MUM120_0016	9,37%	4,21	12-мар.2021
Министерство Финансов	MUM168_0005	10,25%	14,01	10-мар.2021
Министерство Финансов	MUM084_0017	9,27%	2,9	09-мар.2021
Министерство Финансов	MUM084_0017	9,26%	2,91	05-мар.2021
Министерство Финансов	MUM084_0017	9,26%	2,91	03-мар.2021
Министерство Финансов	MUM156_0007	10,13%	12,98	01-мар.2021
Министерство Финансов	MKM012_0149	8,99%	0,9	26-февр.2021
Министерство Финансов	MUM120_0016	9,38%	4,25	26-февр.2021
Министерство Финансов	MUM156_0002	9,17%	2,4	25-февр.2021
Министерство Финансов	MUM084_0017	9,30%	2,93	24-февр.2021
Министерство Финансов	MUM180_0012	10,05%	8,95	23-февр.2021
Министерство Финансов	MUM156_0002	9,19%	2,41	19-февр.2021
Министерство Финансов	MUM156_0007	10,12%	13,01	17-февр.2021
Министерство Финансов	MKM012_0149	9,14%	0,94	12-февр.2021
Министерство Финансов	MUM096_0011	10,07%	7,72	8-февр.2021
Министерство Финансов	MUM120_0016	9,77%	4,31	5-февр.2021
Министерство Финансов	MUM180_0011	10,00%	8,53	3-февр.2021
Министерство Финансов	MUM120_0017	9,99%	6,09	1-февр.2021
Министерство Финансов	MUM180_0001	9,57%	3,31	29-январ.2021
Министерство Финансов	MUM156_0002	9,47%	2,49	29-январ.2021
Министерство Финансов	MUM180_0013	10,40%	12,19	27-январ.2021
Министерство Финансов	MUM120_0017	10,03%	6,11	25-январ.2021
Министерство Финансов	MUM156_0002	9,58%	2,51	22-январ.2021
Министерство Финансов	MUM240_0001	10,21%	11,27	18-январ.2021
Министерство Финансов	MUM120_0017	10,10%	6,15	13-январ.2021
Министерство Финансов	MUM180_0001	10,00%	3,37	6-январ.2021
Министерство Финансов	MUM120_0011	10,01%	1,31	27-нояб.2020
Министерство Финансов	MUM108_0012	10,46%	5,61	25-нояб.2020
Министерство Финансов	MUM108_0011	10,29%	2,76	23-нояб.2020
Министерство Финансов	MUM108_0013	10,50%	8,36	20-нояб.2020
Министерство Финансов	MUM096_0011	10,40%	7,95	18-нояб.2020
Министерство Финансов	MUM084_0017	10,39%	3,21	16-нояб.2020
Министерство Финансов	MUM120_0017	10,48%	6,31	13-нояб.2020
Министерство Финансов	MUM084_0017	10,36%	3,22	11-нояб.2020
Министерство Финансов	MUM120_0011	10,11%	1,35	10-нояб.2020
Министерство Финансов	MUM084_0017	10,42%	3,26	28-окт.2020
Министерство Финансов	MUM108_0013	10,47%	8,43	28-окт.2020
Министерство Финансов	MUM096_0011	10,47%	8	28-окт.2020

Ежедневный обзор

20 мая 2022 г.

Министерство Финансов	MUM216_0002	10,52%	16,3	27-окт.2020
Министерство Финансов	MUM108_0011	10,29%	2,84	27-окт.2020
Министерство Финансов	MUM096_0011	10,47%	8,01	27-окт.2020
Министерство Финансов	MUM216_0001	10,52%	15,77	26-окт.2020
Министерство Финансов	MUM120_0017	10,45%	6,36	26-окт.2020
Министерство Финансов	MUM144_0001	10,05%	1,52	26-окт.2020
Министерство Финансов	MKM012_0148	9,83%	0,56	23-окт.2020
Министерство Финансов	MUM216_0002	10,52%	16,32	23-окт.2020
Министерство Финансов	MUM108_0012	10,28%	5,7	23-окт.2020
Министерство Финансов	MUM300_0002	10,52%	18,77	22-окт.2020
Министерство Финансов	MUM108_0013	10,48%	8,44	22-окт.2020
Министерство Финансов	MUM084_0017	10,42%	3,27	22-окт.2020
Министерство Финансов	MUM300_0003	10,50%	19,36	21-окт.2020
Министерство Финансов	MUM108_0012	10,45%	5,7	21-окт.2020
Министерство Финансов	MUM108_0011	10,38%	2,85	21-окт.2020
Министерство Финансов	MUM300_0002	10,52%	18,77	20-окт.2020
Министерство Финансов	MUM180_0013	10,50%	12,46	20-окт.2020
Министерство Финансов	MUM084_0017	10,25%	3,28	20-окт.2020
Министерство Финансов	MUM300_0003	10,52%	19,42	29-сент.2020
Министерство Финансов	MUM300_0002	10,52%	18,83	29-сент.2020
Министерство Финансов	MUM168_0003	10,50%	11,55	29-сент.2020
Министерство Финансов	MUM216_0002	10,52%	16,38	28-сент.2020
Министерство Финансов	MUM216_0001	10,52%	15,85	28-сент.2020
Министерство Финансов	MUM216_0001	10,50%	15,93	27-авг.2020
Министерство Финансов	MUM168_0003	10,50%	11,64	27-авг.2020
Министерство Финансов	MUM216_0001	10,53%	15,93	27-авг.2020
Министерство Финансов	MUM300_0003	10,56%	19,52	25-авг.2020
Министерство Финансов	MUM108_0013	10,45%	8,44	25-авг.2020
Министерство Финансов	MUM240_0004	10,52%	14,51	30-июл.2020
Министерство Финансов	MUM180_0014	10,52%	2,73	30-июл.2020
Министерство Финансов	MUM180_0012	10,52%	9,52	30-июл.2020
Министерство Финансов	MUM144_0001	10,53%	1,77	29-июл.2020
Министерство Финансов	MUM144_0001	10,53%	1,78	24-июл.2020
Министерство Финансов	MUM132_0005	10,80%	2,83	15-июл.2020
Министерство Финансов	MUM144_0001	10,84%	1,82	10-июл.2020
Министерство Финансов	MUM132_0005	10,79%	2,87	03-июл.2020
Министерство Финансов	MUM144_0001	10,84%	1,84	01-июл.2020
Министерство Финансов	MUM120_0016	10,75%	4,91	29-июн.2020
Министерство Финансов	MUM144_0001	10,83%	1,86	26-июн.2020
Министерство Финансов	MUM144_0001	10,82%	1,88	17-июн.2020
Министерство Финансов	MUM180_0012	10,82%	9,64	16-июн.2020
Министерство Финансов	MUM132_0005	10,94%	2,93	10-июн.2020
Министерство Финансов	MUM144_0001	10,89%	1,92	05-июн.2020
Министерство Финансов	MUM120_0018	10,76%	7,09	01-июн.2020

Ежедневный обзор

20 мая 2022 г.

Министерство Финансов	MUM132_0005	10,98%	2,96	29-май.2020
Министерство Финансов	MUM144_0001	10,97%	1,94	27-май.2020
Министерство Финансов	MKM012_0148	10,78%	0,98	22-май.2020
Министерство Финансов	MUM132_0005	10,91%	2,99	20-май.2020
Министерство Финансов	MKM012_0148	10,79%	1	15-май.2020

Источник: KASE, *лет до погашения с момента размещения

Таблица 6. Доля владения нот НБК нерезидентами, млрд. тенге

Дата	Доля владения нот НБК нерезидентами						Изменение (нерезиденты)
	Резиденты	Нерезиденты	Всего в обращении	Резиденты	Нерезиденты		
22.04.2022	1 552,75	162,01	1 714,76	90,6%	9,4%	17,91	
15.04.2022	1 435,62	144,1	1 579,72	90,9%	9,1%	14,09	
08.04.2022	1 390,41	130,01	1 520,42	91,4%	8,6%	15,00	
01.04.2022	1 354,55	115,01	1 469,56	92,2%	7,8%	40,00	
25.03.2022	1 250,90	75,01	1 325,91	94,3%	5,7%	-71,34	
18.03.2022	1 430,42	146,35	1 576,77	90,7%	9,3%	24,04	
11.03.2022	1 341,62	122,31	1 463,93	91,6%	8,4%	-55,06	
05.03.2022	1 683,99	177,37	1 861,36	90,5%	9,5%	-20,04	
25.02.2022	1 679,87	197,41	1 877,28	89,5%	10,5%	45,59	
18.02.2022	1 710,03	151,82	1 861,85	91,8%	8,2%	10,56	
11.02.2022	1 770,99	141,26	1 912,25	92,6%	7,4%	12,25	
04.02.2022	1 645,90	129,01	1 774,90	92,7%	7,3%	-13,03	
28.01.2022	1 639,32	142,04	1 781,36	92,0%	8,0%	2,00	
21.01.2022	1 693,79	140,04	1 833,83	92,4%	7,6%	10,09	
14.01.2022	1 618,00	129,95	1 747,96	92,6%	7,4%	-62,43	
06.01.2022	1 640,99	192,38	1 833,36	89,5%	10,5%	-18,92	
31.12.2021	1 938,48	211,3	2 149,78	90,2%	9,8%	-0,38	
24.12.2021	1 842,45	211,68	2 054,14	89,7%	10,3%	-4,20	
15.12.2021	1 899,57	215,88	2 115,45	89,8%	10,2%	-111,93	
10.12.2021	2 095,32	327,81	2 423,13	86,5%	13,5%	-45,31	
03.12.2021	2 275,47	373,12	2 648,59	85,9%	14,1%	0,45	
26.11.2021	2 152,41	372,67	2 525,08	85,2%	14,8%	-30,40	
19.11.2021	2 086,03	403,07	2 489,11	83,8%	16,2%	22,58	
12.11.2021	2 018,44	380,49	2 398,93	84,1%	15,9%	43,00	
05.11.2021	2 036,33	337,49	2 373,82	85,8%	14,2%	-108,72	
29.10.2021	2 546,32	446,21	2 992,54	85,1%	14,9%	25,45	
22.10.2021	2 416,90	420,76	2 837,66	85,2%	14,8%	51,15	
15.10.2021	2 425,02	369,61	2 794,62	86,8%	13,2%	-52,29	
08.10.2021	2 433,47	421,9	2 855,37	85,2%	14,8%	2,78	
01.10.2021	2 379,45	419,12	2 798,58	85,0%	15,0%	-52,09	
24.09.2021	2 535,46	471,21	3 006,67	84,3%	15,7%	85,48	
17.09.2021	2 432,57	385,73	2 818,29	86,3%	13,7%	33,05	
10.09.2021	2 424,57	352,68	2 777,26	87,3%	12,7%	-67,52	
03.09.2021	2 690,72	420,2	3 110,91	86,5%	13,5%	-9,88	
27.08.2021	2 793,58	430,08	3 223,66	86,7%	13,3%	-35,00	
20.08.2021	2 782,93	465,08	3 248,01	85,7%	14,3%	-11,87	
13.08.2021	2 730,47	476,95	3 207,42	85,1%	14,9%	49,15	

Ежедневный обзор

20 мая 2022 г.

06.08.2021	2 779,62	427,8	3 207,42	86,7%	13,3%	-53,43
30.07.2021	2 899,72	481,23	3 380,95	85,8%	14,2%	-26,20
23.07.2021	3 007,80	507,43	3 515,23	85,6%	14,4%	-49,44
16.07.2021	3 028,90	556,87	3 585,77	84,5%	15,5%	19,00
09.07.2021	3 029,13	537,87	3 567,00	84,9%	15,1%	12,08
03.07.2021	3 017,83	525,79	3 543,62	85,2%	14,8%	11,11
25.06.2021	2 941,48	514,68	3 456,16	85,1%	14,9%	-57,66
18.06.2021	2 900,83	572,34	3 473,17	83,5%	16,5%	26,06
11.06.2021	2 945,94	546,28	3 492,22	84,4%	15,6%	-28,41
04.06.2021	2 899,15	574,69	3 473,84	83,5%	16,5%	63,04
28.05.2021	2 733,50	511,65	3 245,15	84,2%	15,8%	-27,09
21.05.2021	2 667,30	538,74	3 206,04	83,2%	16,8%	26,37
14.05.2021	2 583,91	512,37	3 096,28	83,5%	16,5%	56,68
06.05.2021	2 668,79	455,69	3 124,48	85,4%	14,6%	6,53
30.04.2021	3 036,14	449,16	3 485,31	87,1%	12,9%	48,61
23.04.2021	2 989,95	400,55	3 390,50	88,2%	11,8%	-104,03
16.04.2021	2 856,56	504,58	3 361,14	85,0%	15,0%	-32,78
09.04.2021	2 982,52	537,36	3 519,89	84,7%	15,3%	-9,34
02.04.2021	2 915,59	546,7	3 462,29	84,2%	15,8%	-18,26
26.03.2021	2 891,13	564,96	3 456,08	83,7%	16,3%	1,81
19.03.2021	3 103,20	563,15	3 666,17	84,6%	15,4%	39,58
12.03.2021	3 110,10	523,57	3 633,68	85,6%	14,4%	-32,05
05.03.2021	3 161,39	555,62	3 717,01	85,1%	14,9%	-44,62
26.02.2021	3 184,01	600,24	3 784,25	84,1%	15,9%	79,60
19.02.2021	3 157,94	520,64	3 678,58	85,8%	14,2%	14,79
12.02.2021	3 215,93	505,85	3 721,77	86,4%	13,6%	52,20
05.02.2021	3 265,40	453,65	3 719,05	87,8%	12,2%	65,81
29.01.2021	2 998,15	387,84	3 385,99	88,5%	11,5%	-11,49
22.01.2021	2 787,13	399,33	3 186,46	87,5%	12,5%	101,79
15.01.2021	2 710,42	297,54	3 007,96	90,1%	9,9%	-48,83
08.01.2021	2 421,39	346,37	2 767,76	87,5%	12,5%	-4,88
31.12.2020	2 703,94	351,25	3 055,19	88,5%	11,5%	34,55
25.12.2020	2 588,32	316,7	2 905,02	89,1%	10,9%	0,49
20.12.2020	2 549,40	316,21	2 865,61	89,0%	11,0%	-10,51
11.12.2020	2 448,78	326,72	2 775,50	88,2%	11,8%	32,94
04.12.2020	2 291,64	293,78	2 585,42	88,6%	11,4%	-0,85
27.11.2020	2 568,28	294,63	2 862,91	89,7%	10,3%	11,38
20.11.2020	2 593,11	283,25	2 876,36	90,2%	9,8%	112,19
13.11.2020	2 700,93	171,06	2 871,99	94,0%	6,0%	-27,84
06.11.2020	2 709,74	198,9	2 908,64	93,2%	6,8%	1,91
30.10.2020	2 718,02	196,99	2 915,01	93,2%	6,8%	14,21

Ежедневный обзор

20 мая 2022 г.

23.10.2020	2 957,30	182,78	3 140,08	94,2%	5,8%	-15,65
16.10.2020	3 063,48	198,43	3 261,91	93,9%	6,1%	46,78
09.10.2020	3 128,26	151,65	3 279,91	95,4%	4,6%	9,60
02.10.2020	3 185,66	142,05	3 327,71	95,7%	4,3%	13,49
25.09.2020	3 172,00	128,56	3 300,56	96,1%	3,9%	

Источник: Национальный Банк РК

Подготовлено АО «Halyk Global Markets»

АО «Halyk Finance»

Департамент исследований

E-mail

research@halykfinance.kz

Департамент продаж

E-mail

sales@halykfinance.kz

Адрес:

Halyk Finance
пр. Абая, 109 «В», 5 этаж
A05A1B4, Алматы, Республика Казахстан
Тел. +7 727 339 43 77
www.halykfinance.kz

Bloomberg

HLFN

Thomson Reuters

Halyk Finance

Factset

Halyk Finance

Capital IQ

Halyk Finance

Заявление об ограничении ответственности

Настоящая публикация носит исключительно информационный характер и не является предложением или попыткой со стороны АО «Halyk Finance» купить, продать или вступить в иную сделку в отношении каких-либо ценных бумаг и иных финансовых инструментов, на которые в настоящей публикации может содержаться ссылка, предоставить какие-либо инвестиционные рекомендации или услуги. Указанные предложения могут быть направлены исключительно в соответствии с требованиями применимого законодательства. Настоящая публикация основана на информации, которую мы считаем надежной, однако мы не утверждаем, что все приведенные сведения абсолютно точны. При этом, отмечаем, что прошлая доходность не является показателем доходности инвестиций в будущем. Мы не несем ответственности за использование клиентами информации, содержащейся в настоящей публикации, а также за сделки и операции с ценными бумагами и иными финансовыми инструментами, упоминающимися в ней. Мы не берем на себя обязательство регулярно обновлять информацию, которая содержится в настоящей публикации или исправлять возможные неточности. HF, его аффилированные и должностные лица, партнеры и сотрудники, в том числе лица, участвующие в подготовке и выпуске этого материала, оставляют за собой право участвовать в сделках в отношении упоминающихся в настоящей публикации ценных бумаг и иных финансовых инструментов. Также отмечаем, что на ценные бумаги и иные финансовые инструменты, рассматриваемые в настоящей публикации и номинированные в иностранной валюте, могут оказывать влияние обменные курсы валют. Изменение обменных курсов валют может вызвать снижение стоимости инвестиций в указанные активы. Следует иметь в виду, что инвестирование в Американские депозитарные расписки также подвержено риску изменения обменного курса валют, а инвестирование в казахстанские ценные бумаги и иные финансовые инструменты имеет значительный риск. В указанной связи, инвесторы до принятия решения об участии в сделках с ценными бумагами и иными финансовыми инструментами, рассматриваемыми в настоящей публикации, должны проводить собственное исследование относительно надежности эмитентов данных ценных бумаг и иных финансовых инструментов.

Настоящая информация не предназначена для публичного распространения и не может быть воспроизведена, передана или опубликована, целиком или по частям, без предварительного письменного разрешения АО «Halyk Finance».