



Ежедневный обзор

Серьезный обвал рынка акций США

19 мая 2022 г.

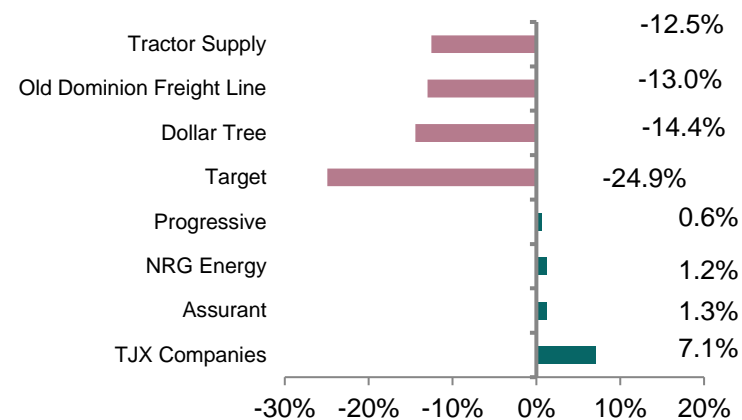
>> Серьезный обвал рынка акций США

Слабые квартальные отчеты и неутешительные прогнозы ведущих американских ритейлеров Walmart (-6,8%) и Target (-24,9%) спровоцировали мощнейший обвал рынка акций США. Неудачи основных игроков подкосили также других ритейлеров и сетей универмагов, котировки которых пережили двузначное снижение: Costco (-12,5%), Macy's (-10,7%), Kohl's (-11,0%), Dollar Tree (-14,4%) и Dollar General (-11,1%). По итогам минувших торгов все 11 отраслевых групп индекса S&P 500 (-4,04%) закрылись снижением. Худшими в среду стали сектора дискреционных товаров (-6,6%), товаров первой необходимости (-6,4%) и информационных технологий (-4,7%). Индекс S&P 500 опустился ниже психологического уровня в 4 000 пунктов, приблизившись к «медвежьей» территории (снижение с максимумов более чем на 20%).

>> Нефть в красной зоне

Цены на нефть не смогли проигнорировать сильнейший обвал рынка акций США, завершив торги снижением на 2,5% до \$109,1 за баррель. Согласно данным Управления энергетической информации США (EIA), коммерческие запасы нефти в США на прошлой неделе уменьшились на 3,39 млн. баррелей, в то время как рынок, напротив, прогнозировал их рост на 1,38 млн. баррелей. Добыча нефти в США увеличилась на 0,1 млн. до 11,9 млн. б/с.

Лидеры и аутсайдеры индекса S&P 500



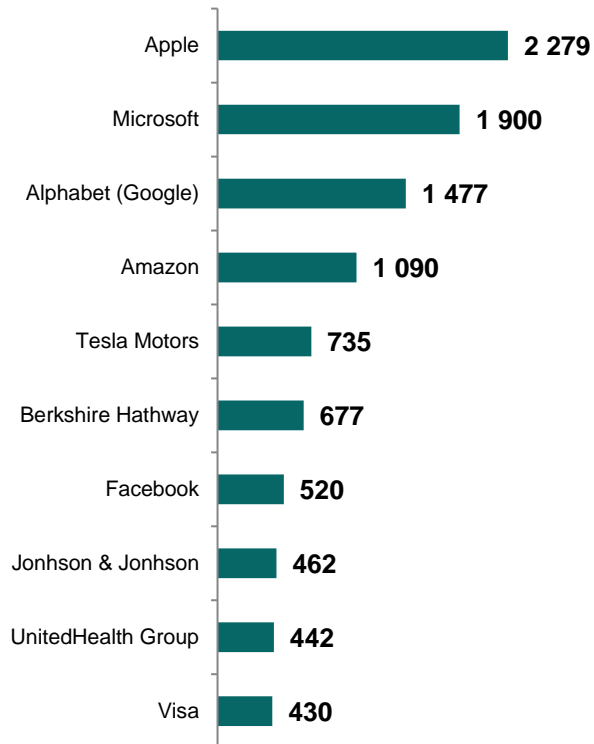
Товарный рынок

	Знач.	Изменение			
		1D	1W	1M	YTD
Brent	109,1	-2,5%	1,5%	2,2%	40,3%
LME Copper	9 235	-1,4%	-1,1%	-9,7%	-5,0%
Zinc	3 620	-1,1%	-1,3%	-18,1%	2,4%
Gold	1 820,9	0,0%	-1,7%	-7,0%	-0,5%
Silver	21,6	-0,5%	0,1%	-14,6%	-7,3%
Natural Gas	8,4	0,8%	9,5%	20,6%	124,3%
Aluminum	2 858	-1,1%	2,9%	-12,6%	1,8%

Ежедневный обзор

19 мая 2022 г.

>> Рыночная капитализация 10 крупнейших публичных компаний США, млрд. \$



>> Динамика изменения индекса S&P 500

	Изменение		Количество эмитентов	Вес, (%)
	в %	в пунктах		
S&P 500	-4,0%	-165,2	504	100%
Information Technology	-4,7%	-52,4	76	27,0%
Health Care	-2,6%	-15,3	65	14,4%
Consumer Discretionary	-6,6%	-29,3	60	11,0%
Financials	-2,8%	-12,5	66	10,9%
Communication Services	-3,4%	-12,4	26	9,0%
Industrials	-3,8%	-12,1	71	7,9%
Consumer Staples	-6,4%	-17,7	32	6,9%
Energy	-2,8%	-5,3	21	4,6%
Utilities	-1,0%	-1,2	29	3,0%
Real Estate	-3,0%	-3,3	30	2,8%
Materials	-3,2%	-3,6	28	2,8%

➤ Серьезный обвал рынка акций США

Слабые квартальные отчеты и неутешительные прогнозы ведущих американских ритейлеров Walmart (-6,8%) и Target (-24,9%) спровоцировали мощнейший обвал рынка акций США. Неудачи основных игроков подкосили также других ритейлеров и сетей универмагов, котировки которых пережили двузначное снижение: Costco (-12,5%), Macy's (-10,7%), Kohl's (-11,0%), Dollar Tree (-14,4%) и Dollar General (-11,1%). По итогам минувших торгов все 11 отраслевых групп индекса S&P 500 (-4,04%) закрылись снижением. Худшими в среду стали сектора дискреционных товаров (-6,6%), товаров первой необходимости (-6,4%) и информационных технологий (-4,7%). Индекс S&P 500 опустился ниже психологического уровня в 4 000 пунктов, приблизившись к «медвежьей» территории (снижение с максимумов более чем на 20%). Высокотехнологический индекс NASDAQ (-4,73%) упал с начала года на 27% и на 28,9% с ноябрьских абсолютных исторических максимумов. Стоит отметить, что текущий размер падения NASDAQ с максимумов, практически сопоставим с падением высокотехнологического индекса в период COVID-19 (-30,1%). Позитивную динамику в составе индекса S&P 500 удалось продемонстрировать лишь восьми компаниям, главными из которых стали: TJX Companies (+7,1%), Assurant (+1,3%), NRG Energy (+1,2%), Progressive (+0,6%) и Electronic Arts (+0,4%). Масла в огонь обвала рынка подлил глава ФРС США Джером Пауэлл, заявив о готовности американского регулятора повышать ставки насколько это будет достаточным в борьбе с максимальной за 40 лет инфляцией в США. Напомним, что в середине месяца стало известно, что темп роста потребительских цен в США, в апреле, замедлился с 8,5% до 8,3%, но оказался меньше, чем прогнозировал рынок (+8,1%).

➤ Снижение доходностей по госбондам

В ответ на резкое снижение аппетита к риску доходности по казначейским облигациям США перешли к снижению. Доходность по 10-летним бондам опустилась сразу на 11 б.п. до 2,88%. Доходность по 30-летним бумагам уменьшилась на 12 б.п. до 3,06%.

Фондовые индексы	Регион	Посл. знач.	Изменение	
			За день	С начала года
Americas				
S&P 500	США	3 923,7	-4,04%	-17,68%
Dow Jones	США	31 490,1	-3,57%	-13,34%
NASDAQ	США	11 418,2	-4,73%	-27,02%
EMEA				
Euro Stoxx 50	Еврозона	3 690,7	-1,36%	-14,14%
FTSE 100	Великобритания	7 438,1	-1,07%	0,73%
CAC 40	Франция	6 352,9	-1,20%	-11,19%
DAX	Германия	14 007,8	-1,26%	-11,82%
IBEX 35	Испания	8 476,4	0,01%	-2,72%
FTSE MIB	Италия	24 085,8	-0,89%	-11,92%
Asia/Pacific				
Nikkei 225	Япония	26 218,4	-2,57%	-8,94%
Hang Seng	Гонконг	20 644,3	0,20%	-11,77%
CSI 300	Китай	3 991,9	-0,35%	-19,20%
Shanghai	Китай	3 086,0	-0,25%	-15,22%
Sensex	Китай	54 208,5	-0,20%	-6,94%
Singapore	Сингапур	3 200,6	-0,77%	2,46%
Emerging markets				
Bovespa	Бразилия	106 247,2	-2,34%	1,36%
RTSI\$	Россия	1 212,6	0,98%	-24,01%
NIFTY 50	Индия	16 240,3	-0,12%	-6,42%
TOP 40	ЮАР	62 494,4	-0,84%	-6,80%
Borsa Index	Турция	2 394,8	0,17%	28,92%
KASE	Казахстан	2 751,5	-1,01%	-25,13%

Ежедневный обзор

19 мая 2022 г.

>> Слабость золота

Традиционно защитный актив золото оказался между двух огней. С одной стороны, драгоценный металл исторически был надежным активом в период роста инфляции, с другой стороны золото теряет привлекательность на фоне укрепления доллара США до 20-летних максимумов и ожидания по ускоренному поднятию ставок со стороны Федрезерва.

В моменте золото на фоне начала вооруженного конфликта между Россией и Украиной пыталось штурмовать абсолютные исторические максимумы, однако попытка закрепиться на новых высотах не увенчалась успехом. С мартовских максимумов, золото к настоящему моменту подешевело на 10,3% до \$1 820,9 за тройскую унцию, при этом в моменте драгоценный металл доходил до нового максимума в \$2 070 за унцию.

>> Валютный рынок

- Индекс доллара США (DXY), показывающий отношение доллара относительно корзины из шести мировых валют, вырос на 0,4% до 103,8;
- Курс тенге к доллару США подрос на 0,3% до 432,9.

>> Главные новости

- "КазМунайГаз" в 4 раза увеличит дивиденды за 2021 г
- Полное восстановление темпов роста экономики Алматы после январских событий ожидается в начале II полугодия - власти

LIBOR (USD)

	Знач.	Значение на дату			
		1D	1W	1M	YTD
LIBOR Overnight	0,83%	0,83%	0,82%	0,33%	0,06%
LIBOR1M	0,89%	0,87%	0,84%	0,51%	0,10%
LIBOR3M	1,44%	1,41%	1,40%	1,01%	0,21%
LIBOR6M	2,00%	1,96%	1,96%	1,54%	0,26%
LIBOR12M	2,65%	2,63%	2,69%	2,27%	0,58%

Валютный рынок

	Знач.	Изменение валютных пар			
		1D	1W	1M	YTD
DXY	103,8	0,4%	0,0%	3,3%	8,5%
USD/KZT	432,9	0,3%	1,8%	2,8%	0,4%
USD/RUB	-	-	-	-	-
EUR/USD	1,05	-0,5%	-0,4%	-3,0%	-7,8%
GBP/USD	1,24	-0,8%	0,8%	-5,2%	-8,5%
USD/JPY	128,34	0,8%	1,2%	-1,5%	-11,5%

Долговой рынок

	Валюта	YTM	YTM на			
			1D	1W	1M	YTD
US Treasuries (10YR)	US\$	2,88%	2,99%	2,92%	2,83%	1,51%
US Treasuries (30YR)	US\$	3,06%	3,18%	3,05%	2,91%	1,90%
UK Gilts (30YR)	GBP	1,87%	1,88%	1,83%	1,89%	0,97%
Germany (10YR)	EUR	1,03%	1,05%	0,99%	0,84%	-0,18%
Russia (10YR)	RUB	10,36%	10,35%	10,38%	10,66%	8,37%
Kazakhstan (5YR)	US\$	3,59%	3,61%	3,56%	3,49%	1,39%

19 мая 2022 г.

- **"КазМунайГаз" в 4 раза увеличит дивиденды за 2021 г**

Национальная компания "КазМунайГаз" (КМГ) направит на выплату дивидендов по простым акциям за 2021 год 199,997 млрд тенге, что составляет 16,5% от чистой прибыли, сообщила компания в среду.

Размер дивиденда в расчете на одну простую акцию составил - 327,8 тенге. Соответствующее решение было принято на годовом общем собрании акционеров 6 мая. 1,015 трлн тенге было решено оставить в распоряжении компании. За 2020 год КМГ выплатила 49,999 млрд тенге дивидендов. Таким образом рост показателя за 2021 год составил 4 раза.

"КазМунайГаз" является казахстанским национальным оператором по разведке, добыче, переработке и транспортировке углеводородов, представляющим интересы государства в нефтегазовой отрасли. 90,42% акций компании принадлежат госфонду "Самрук-Казына", 9,58% - Национальному банку Казахстана.

Источник: Интерфакс-Казахстан, Bloomberg

- **Полное восстановление темпов роста экономики Алматы после январских событий ожидается в начале II полугодия - власти**

Президент Касым-Жомарт Токаев в среду принял акима Алматы Ерболата Досаева, который представил отчет о социально-экономической ситуации в городе за январь-апрель текущего года, сообщила пресс-служба главы государства.

"Краткосрочный экономический индикатор за данный период вырос до 107,6%, рост инвестиций в основной капитал составил 21,3 %. Полное восстановление темпов роста экономики города после январских событий ожидается в начале второго полугодия", - говорится в сообщении пресс-службы, распространенном в среду. Президенту были представлены приоритеты, определяющие основные направления развития Алматы до 2030 года.

Касым-Жомарт Токаев был проинформирован о мерах по стабилизации цен на социально значимые продовольственные товары. В частности, обеспечиваются поставки раннеспелых овощей в межсезонье, с 11 до 15 млрд тенге увеличен стабилизационный фонд, отмечается в сообщении. Главе государства было доложено о ходе исполнения его поручений по возмещению ущерба пострадавшим субъектам малого и среднего бизнеса. "На сегодня одобрено 1556 заявок на сумму 13,9 млрд тенге. 97% пострадавших субъектов МСБ восстановили свою работу после январских событий", - сообщается в пресс-релизе.

Президент также был ознакомлен с планами по расширению индустриальной зоны Алматы для привлечения частных инвестиций.

Досаев рассказал об исполнении поручения главы государства по недопущению уплотненного строительства и развитию социальной инфраструктуры в городе. Также были представлены основные положения программы реконструкции системы ливневой канализации Алматы до 2025 года.

Источник: Интерфакс-Казахстан, Bloomberg

Ежедневный обзор

19 мая 2022 г.

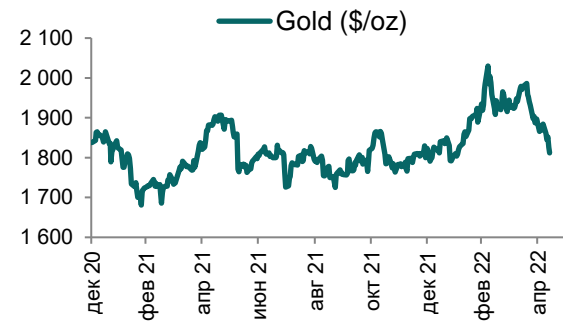
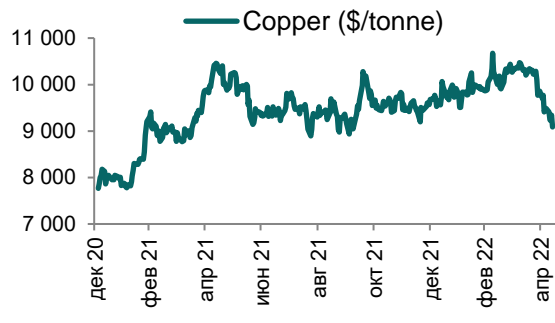
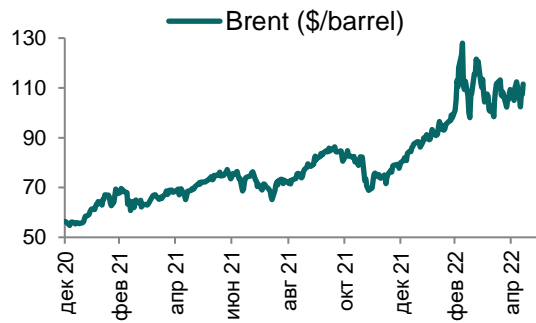
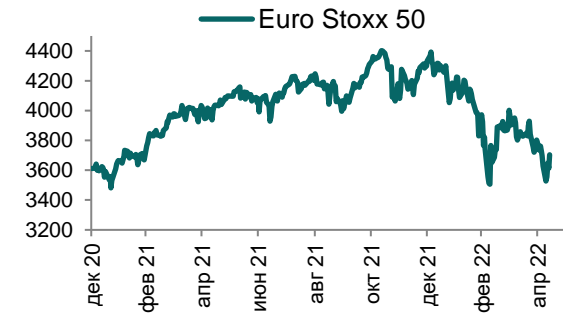
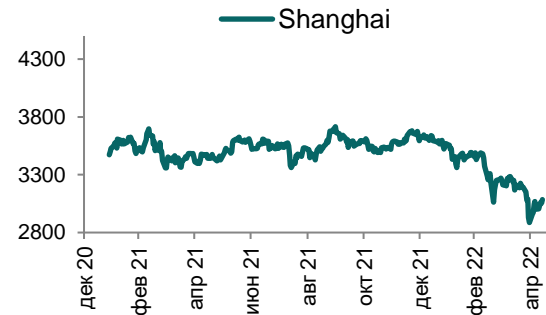
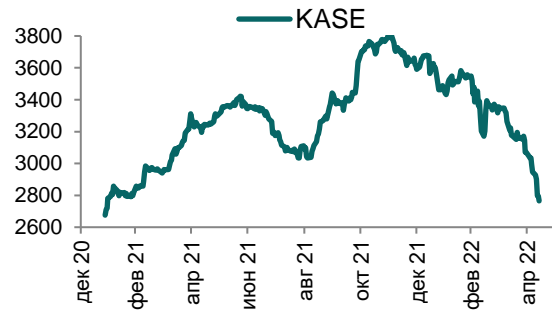
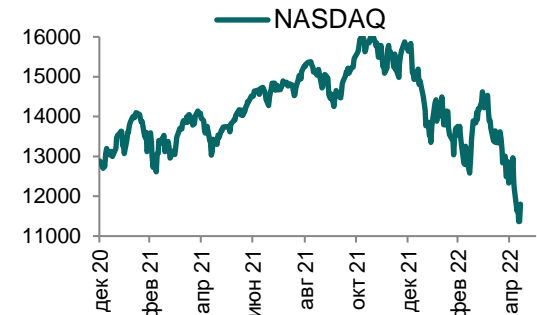
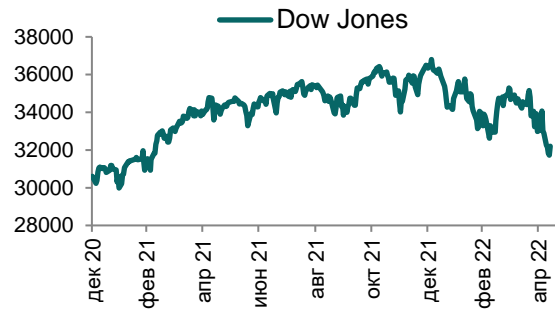
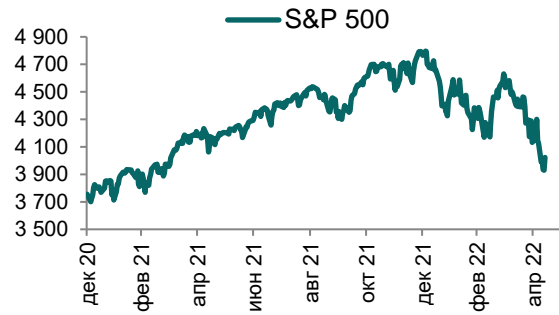
Таблица 1. Динамика изменения валют стран СНГ, развивающихся и развитых стран

Валютная пара (индекс)	Страна	Базовая ставка	Инфляция 2021	Доля в товарообороте*	Курс	1D	1W	1M	YTD
USD/RUB	Россия	14,00%	6,7%	23,6%	#N/A	#N/A	#N/A	#N/A	#N/A
USD/GEL	Грузия	11,00%	9,3%	-	2,9	0,8%	2,0%	3,3%	5,0%
USD/BYN	Беларусь	12,00%	10,0%	0,9%	2,75	1,9%	-5,9%	-4,8%	-7,2%
USD/KGS	Кыргызстан	14,00%	11,2%	0,9%	83,15	0,0%	0,1%	-4,8%	1,9%
USD/TJS	Таджикистан	13,25%	8,0%	1,1%	12,48	0,0%	0,0%	0,2%	-10,7%
USD/UZS	Узбекистан	17,00%	10,0%	3,6%	11 151,33	0,1%	0,2%	1,2%	-3,1%
USD/UAH	Украина	10,00%	9,3%	0,9%	29,55	-0,1%	0,3%	-0,5%	-8,3%
Развивающиеся страны									
USD/CNY	Китай	4,35%	0,9%	18,5%	6,75	-0,2%	-0,5%	-5,9%	-6,3%
USD/BRL	Бразилия	12,75%	8,3%	0,2%	4,97	-0,6%	3,2%	-7,5%	10,9%
USD/INR	Индия	4,40%	4,1%	2,2%	77,58	0,0%	-0,4%	-1,7%	-4,4%
USD/ZAR	ЮАР	4,25%	4,6%	-	16,02	-0,6%	0,5%	-7,1%	-0,5%
USD/TRY	Турция	14,00%	19,4%	4,1%	15,95	-0,7%	-4,4%	-8,9%	-19,9%
Развитые страны									
DXU	США	1,00%	4,7%	2,2%	103,81	0,4%	0,0%	2,8%	8,5%
USD/CAD	Канада	1,00%	3,4%	0,3%	1,28	0,0%	1,1%	-1,6%	-1,5%
GBP/USD	Великобритания	1,00%	2,6%	1,2%	1,24	-0,8%	0,8%	-4,8%	-8,5%
USD/CHF	Швейцария	-0,75%	0,6%	1,2%	0,99	0,6%	0,5%	-4,0%	-8,1%
USD/JPY	Япония	-0,10%	-0,3%	1,0%	128,34	0,8%	1,2%	0,3%	-11,5%
USD/KRW	Южная Корея	1,50%	2,3%	2,5%	1 266,65	0,7%	0,7%	-2,6%	-6,5%

Источник: Bloomberg; *доля в товарообороте в торговле с Казахстаном (9M2021 г.)

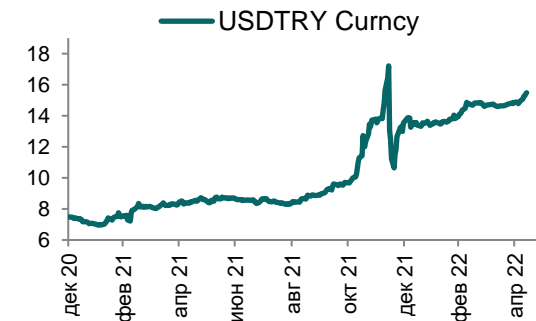
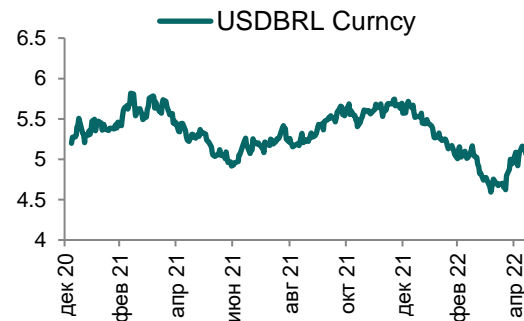
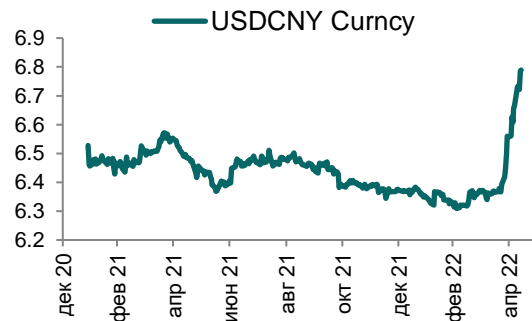
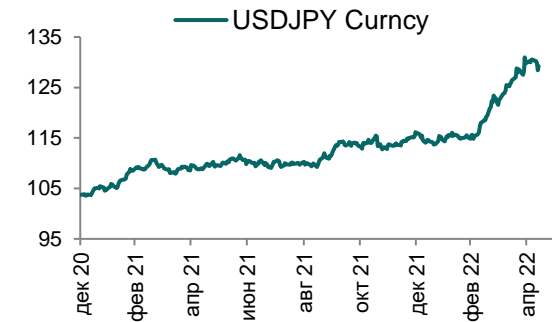
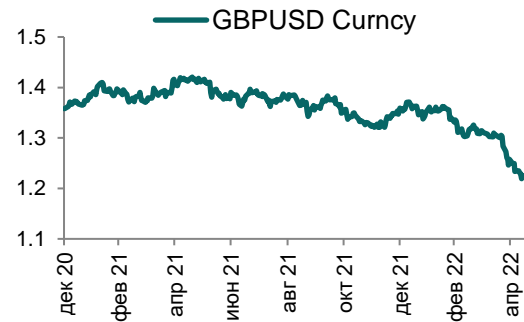
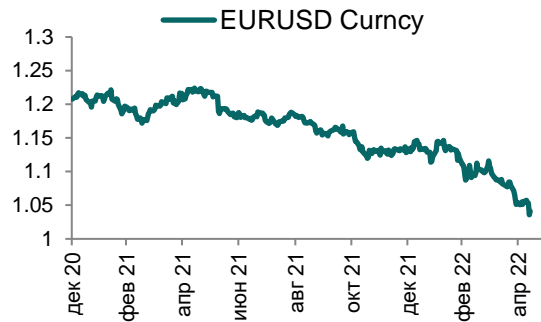
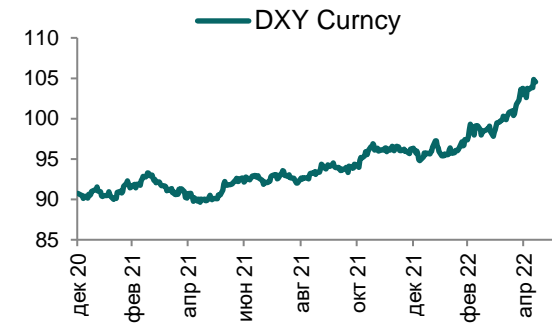
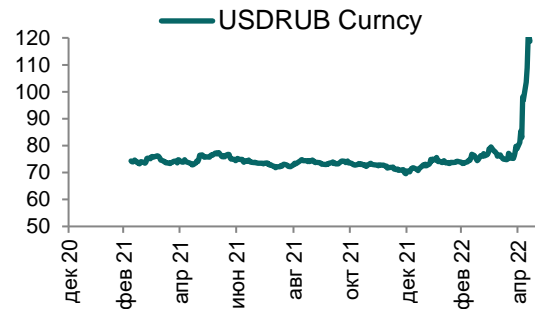
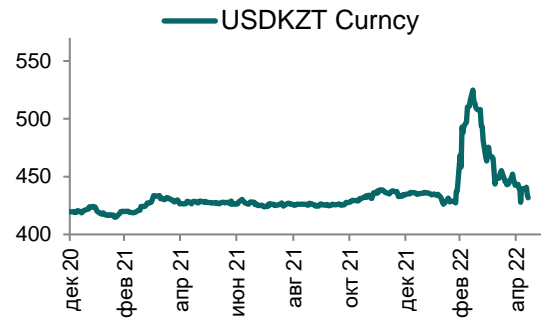
Ежедневный обзор

19 мая 2022 г.



Ежедневный обзор

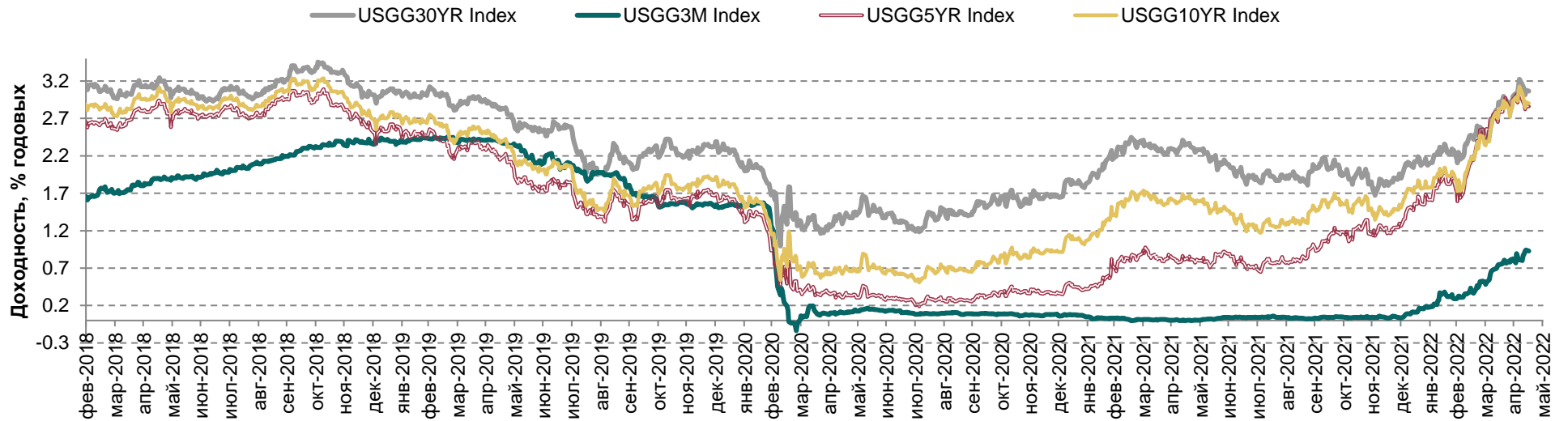
19 мая 2022 г.



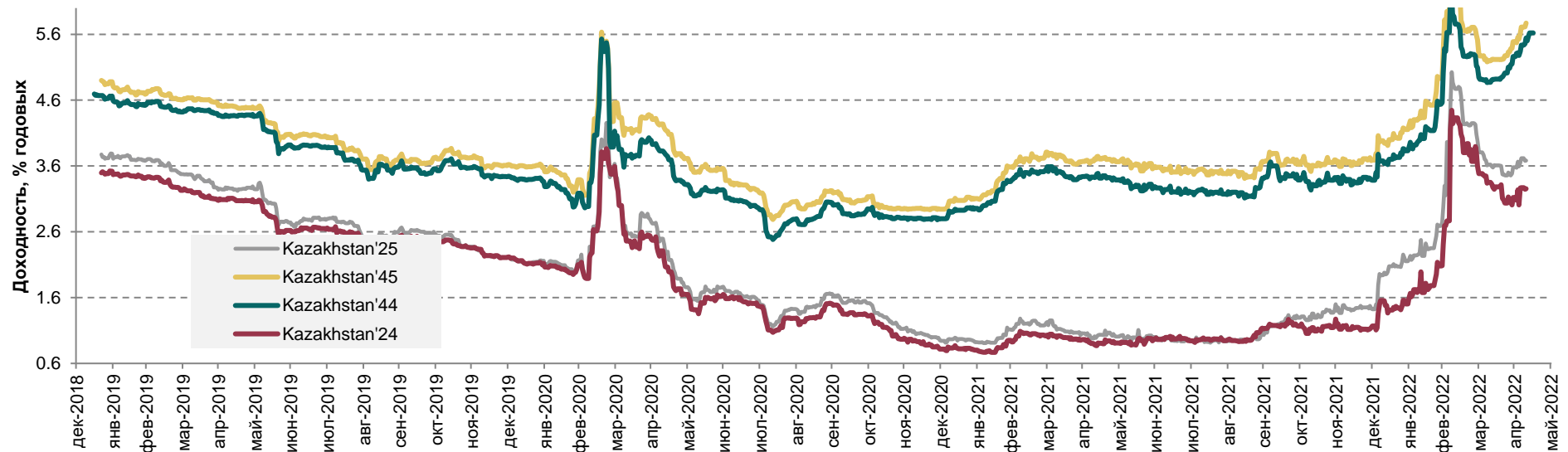
Ежедневный обзор

19 мая 2022 г.

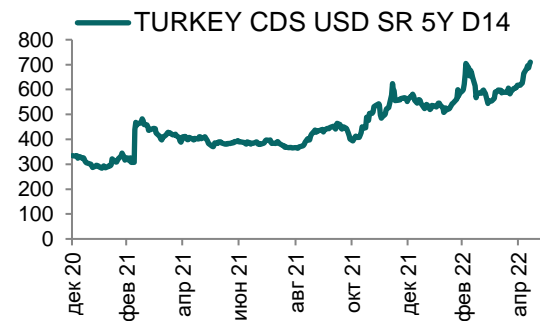
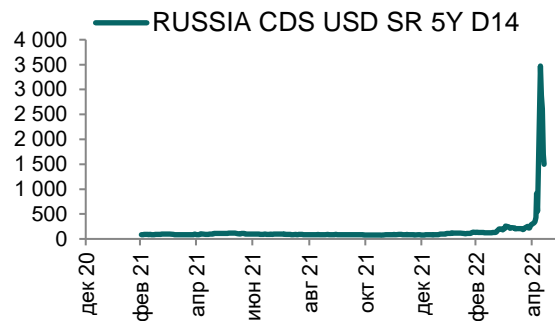
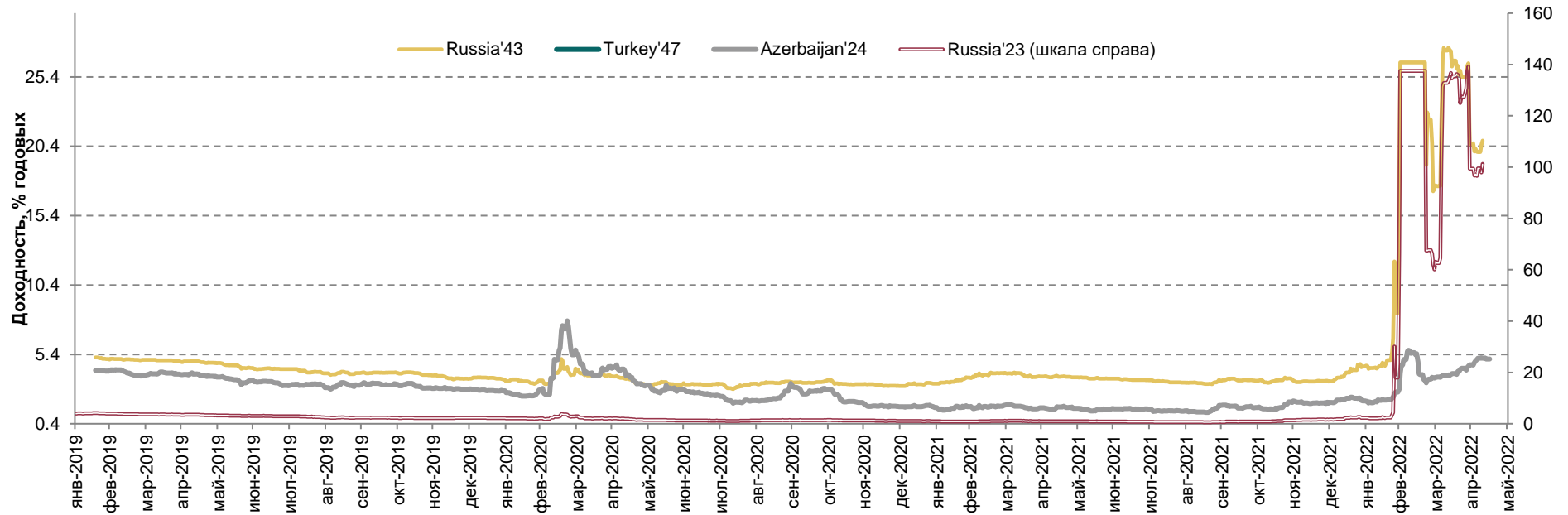
Доходность государственных ценных бумаг США



Динамика доходностей суверенных облигаций РК



Динамика доходностей суверенных еврооблигаций России, Турции и Азербайджана



Ежедневный обзор

19 мая 2022 г.

Таблица 2. Информация по казахстанским еврооблигациям

Выпуск	Валюта	Купон	Цена		Доходность		Сред		Дата погашения	Объем бумаг в обращении, млн.	Дюрация
			Покупка	Продажа	Покупка	Продажа	Z-Sprd	G-Sprd			
Республика Казахстан											
KAZAKS 0.6 09/30/26	EUR	0,60	91,47	96,17	2,67	1,50	26,95	103,16	30.09.2026	500	4,28
KAZAKS 2 3/8 11/09/28	EUR	2,38	95,19	#N/A N/A	3,20	#N/A N/A	183,71	258,87	09.11.2028	525	-
KAZAKS 1 1/2 09/30/34	EUR	1,50	77,41	78,84	3,82	3,65	199,34	276,08	30.09.2034	650	10,76
KAZAKS 1.55 11/09/23	EUR	1,55	98,89	99,68	2,30	1,76	121,80	177,99	09.11.2023	525	1,50
KAZAKS 3 7/8 10/14/24	USD	3,88	101,73	102,23	3,14	2,93	34,17	31,42	14.10.2024	1500	2,35
KAZAKS 6 1/2 07/21/45	USD	6,50	114,64	115,34	5,39	5,34	278,54	231,84	21.07.2045	1500	12,61
KAZAKS 5 1/8 07/21/25	USD	5,13	104,77	105,27	3,55	3,38	77,72	67,97	21.07.2025	2500	2,95
KAZAKS 4 7/8 10/14/44	USD	4,88	96,51	97,11	5,14	5,09	253,55	205,80	14.10.2044	1000	13,50
НК КазМунайГаз											
KZOKZ 6 3/8 10/24/48	USD	6,38	97,01	98,14	6,62	6,52	400,06	356,38	24.10.2048	1500	12,18
KZOKZ 5 3/4 04/19/47	USD	5,75	91,83	93,07	6,41	6,30	376,80	331,68	19.04.2047	1250	12,70
KZOKZ 5 3/8 04/24/30	USD	5,38	97,25	98,24	5,81	5,65	307,07	285,21	24.04.2030	1250	6,25
KZOKZ 3 1/2 04/14/33	USD	3,50	83,40	84,43	5,54	5,40	279,88	257,86	14.04.2033	750	8,77
KZOKZ 4 3/4 04/19/27	USD	4,75	96,05	97,01	5,67	5,45	285,88	266,63	19.04.2027	1000	4,37
KZOKZ 4 3/4 04/24/25	USD	4,75	97,66	98,53	5,61	5,29	267,78	259,35	24.04.2025	500	2,70
Самрук Казына											
SAMRUK 2 10/28/26	USD	2,00	87,38	88,44	5,18	4,89	229,50	213,41	28.10.2026	500	4,17
КазТрансГаз											
KZTGKZ 4 3/8 09/26/27	USD	4,38	91,25	92,42	6,31	6,04	345,39	325,25	26.09.2027	706	4,70
Казахстан ТемирЖолы											
KTZKZ 3.638 06/20/22	CHF	3,64	96,11	97,83	31,32	18,81	2112,51	1960,31	20.06.2022	185	0,15
KTZKZ 3 1/4 12/05/23	CHF	3,25	82,83	82,99	16,23	16,10	1603,90	1640,99	05.12.2023	250	1,36
KTZKZ 6.95 07/10/42	USD	6,95	101,70	103,00	6,79	6,68	408,69	359,95	10.07.2042	883	10,74
Банк Развития Казахстана											
DBKAZ 4 1/8 12/10/22	USD	4,13	99,15	100,20	5,54	3,79	209,61	228,64	10.12.2022	1264	0,61
DBKAZ 2.95 05/06/31	USD	2,95	81,53	82,58	5,58	5,42	282,97	262,33	06.05.2031	500	7,53
ForteBank											
ALLIBK 14 06/30/22	USD	14,00	101,93	102,61	2,43	-1,29	682,85	-191,17	30.06.2022	75	0,19
ТенгизШевройл											
TENGIZ 4 08/15/26	USD	4,00	90,38	92,24	6,76	6,20	359,28	345,71	15.08.2026	1000	3,63
TENGIZ 3 1/4 08/15/30	USD	3,25	80,97	82,36	6,22	5,98	339,27	317,93	15.08.2030	750	6,97
TENGIZ 2 5/8 08/15/25	USD	2,63	88,66	90,09	6,50	5,98	336,83	327,44	15.08.2025	500	3,08

Ежедневный обзор

19 мая 2022 г.

Таблица 3. Информация по узбекским еврооблигациям

Выпуск	Валюта	Купон	Цена		Доходность		Спред		Дата погашения	Объем бумаг в обращении, млн.	Дюрация
			Покупка	Продажа	Покупка	Продажа	Z-Sprd	G-Sprd			
Республика Узбекистан											
UZBEK 4,75 2024	USD	4,75%	97,62	98,56	6,19	5,62	322,75	334,04	20.02.2024	500	1,64
UZBEK 5,375 2029	USD	5,38%	93,13	94,16	6,65	6,45	384,26	360,41	20.02.2029	500	5,46
UZBEK 3,7 2030	USD	3,70%	78,76	79,99	7,06	6,84	420,49	399,08	25.11.2030	555	6,81
НБ Республики Узбекистан											
NBUZB 4,85 2025	USD	4,85%	90,54	92,05	8,06	7,52	494,21	479,58	21.10.2025	300	3,05
Узпромстройбанк											
SQBNZU 5,75 2024	USD	5,75%	91,15	92,84	9,77	8,96	633,10	627,19	02.12.2024	300	2,22
Ипотека Банк											
IPTBZU 5,5 2025	USD	5,50%	89,84	91,77	8,93	8,24	560,29	545,37	19.11.2025	300	2,99

Таблица 4. Информация по отслеживаемым еврооблигациям

Выпуск	Валюта	Купон	Цена		Доходность		Спред		Дата погашения	Объем бумаг в обращении, млн.	Дюрация
			Покупка	Продажа	Покупка	Продажа	Z-Sprd	OAS-Sprd			
Отслеживаемые облигации											
SEASPAN CORP	USD	5,50%	86,92	87,22	7,92	7,85	517,81	494,04	01.08.2029	750	5,81
GRUPO AXO SA DE CV	USD	5,75%	90,06	91,36	8,71	8,30	565,72	549,07	08.06.2026	325	3,55
CYDSA SAB DE CV	USD	6,25%	90,10	91,38	8,58	8,26	561,29	540,07	04.10.2027	450	4,55
BUKIT MAKMUR MANDIRI UTA	USD	7,75%	90,46	91,95	10,93	10,40	776,01	760,31	10.02.2026	400	3,18
EMPRESA ELECTRICA COCHRA	USD	5,50%	92,59	93,66	8,60	8,13	553,27	543,98	14.05.2027	341	2,32
GRUPO UNICOMER CO LTD	USD	7,88%	93,69	97,49	11,72	9,36	678,33	684,26	01.04.2024	350	0,93
IOCHPE-MAX/MAX WHEELS MX	USD	5,00%	86,23	87,25	7,94	7,70	504,47	482,45	07.05.2028	400	4,92
ADECOAGRO SA	USD	6,00%	96,28	97,26	6,84	6,62	396,37	358,55	21.09.2027	500	4,53

Ежедневный обзор

19 мая 2022 г.

Кривая доходности ГЦБ

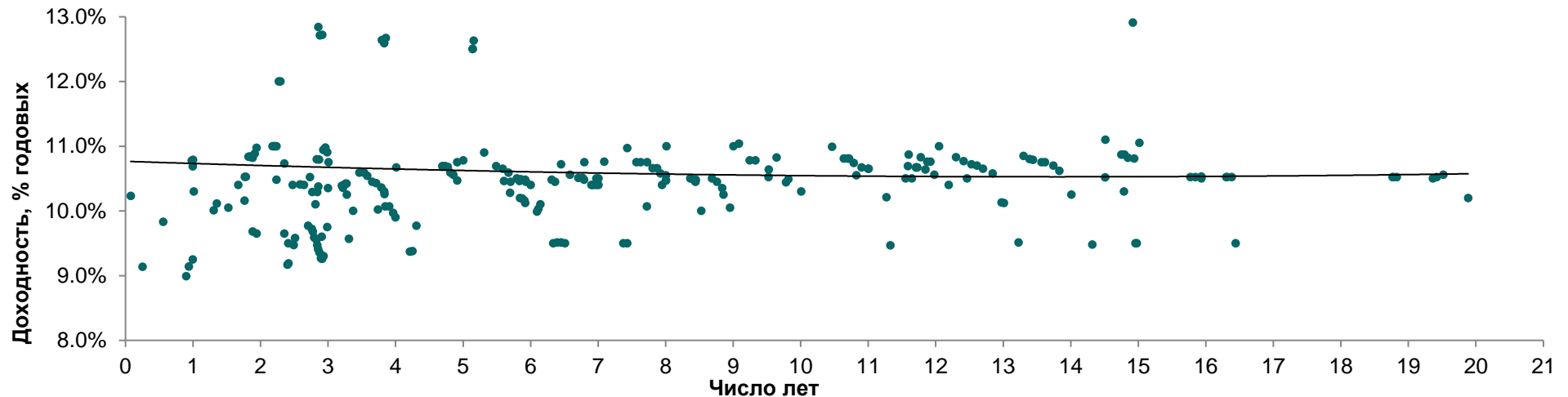


Таблица 5. Последние размещения нот и ГЦБ

Эмитент	Тикер	Доходность	Лет до погашения*	Дата размещения
Краткосрочные ноты				
Национальный Банк РК	NTK028_2787	13,46%	0,08	25-апр-2022
Национальный Банк РК	NTK029_2776	10,23%	0,08	21-фев-2022
Национальный Банк РК	NTK091_2779	13,67%	0,25	13-апр-2022
Национальный Банк РК	NTK092_2717	9,13%	0,25	4-май-2021
Национальный Банк РК	NTK182_2781	13,77%	0,50	18-мар-2022
Национальный Банк РК	NTK364_2651	10,69%	1,00	17-июн-2020
Ценные бумаги Министерства Финансов				
Министерство Финансов	MOM048_0052	13,79%	3,7	27-апр-2022
Министерство Финансов	MUM180_0002	13,97%	2,2	27-апр-2022
Министерство Финансов	MOM036_0091	13,81%	2,8	27-апр-2022
Министерство Финансов	MOM048_0052	13,62%	3,8	20-апр-2022
Министерство Финансов	MUM072_0013	13,55%	5,1	20-апр-2022
Министерство Финансов	MUM072_0013	13,17%	5,1	13-апр-2022
Министерство Финансов	MUM180_0002	13,69%	2,2	13-апр-2022
Министерство Финансов	MOM036_0091	13,56%	2,8	13-апр-2022
Министерство Финансов	MOM036_0091	12,84%	2,9	6-апр-2022
Министерство Финансов	MOM048_0052	12,64%	3,8	6-апр-2022
Министерство Финансов	MUM072_0013	12,50%	5,1	29-мар-2022

Ежедневный обзор

19 мая 2022 г.

Министерство Финансов	MOM036_0091	12,71%	2,9	29-март-2022
Министерство Финансов	MUM072_0013	12,50%	5,1	29-март-2022
Министерство Финансов	MOM048_0052	12,59%	3,8	24-март-2022
Министерство Финансов	MUM072_0013	12,63%	5,2	24-март-2022
Министерство Финансов	MKM012_0150	13,70%	0,9	16-март-2022
Министерство Финансов	MOM036_0091	12,72%	2,9	16-март-2022
Министерство Финансов	MOM048_0052	12,67%	3,9	16-март-2022
Министерство Финансов	MUM096_0011	13,21%	6,7	2-март-2022
Министерство Финансов	MUM180_0016	12,91%	14,9	2-март-2022
Министерство Финансов	MUM180_0015	11,10%	14,5	23-февр.-2022
Министерство Финансов	MUM096_0012	10,97%	7,4	23-февр.-2022
Министерство Финансов	MUM180_0002	10,73%	2,4	16-февр.-2022
Министерство Финансов	MUM120_0019	11,04%	9,1	16-февр.-2022
Министерство Финансов	MOM036_0091	10,75%	3,0	9-февр.-2022
Министерство Финансов	MUM132_0007	10,99%	10,5	9-февр.-2022
Министерство Финансов	MUM096_0013	11,00%	8,0	2-февр.-2022
Министерство Финансов	MUM156_0007	11,00%	12,0	2-февр.-2022
Министерство Финансов	MUM180_0016	11,05%	15,0	26-январ.-2022
Министерство Финансов	MUM072_0013	10,90%	5,3	26-январ.-2022
Министерство Финансов	MKM012_0150	10,30%	1,0	20-январ.-2022
Министерство Финансов	MOM048_0052	10,67%	4,0	19-январ.-2022
Министерство Финансов	MUM144_0009	10,87%	11,6	19-январ.-2022
Министерство Финансов	MUM096_0011	10,75%	6,8	12-январ.-2022
Министерство Финансов	MUM096_0012	10,75%	7,6	5-январ.-2022
Министерство Финансов	MUM120_0019	10,78%	9,2	20-дек.-2021
Министерство Финансов	MUM096_0012	10,75%	7,6	13-дек.-2021
Министерство Финансов	MUM120_0016	10,59%	3,5	10-дек.-2021
Министерство Финансов	MUM132_0007	10,81%	10,6	8-дек.-2021
Министерство Финансов	MUM180_0001	10,40%	2,5	29-нояб.-2021
Министерство Финансов	MUM180_0015	10,87%	14,7	29-нояб.-2021
Министерство Финансов	MOM060_0052	10,69%	4,7	26-нояб.-2021
Министерство Финансов	MUM168_0005	10,85%	13,3	24-нояб.-2021
Министерство Финансов	MUM072_0013	10,69%	5,5	22-нояб.-2021
Министерство Финансов	MOM060_0052	10,69%	4,7	19-нояб.-2021
Министерство Финансов	MUM120_0019	10,78%	9,3	19-нояб.-2021
Министерство Финансов	MUM156_0002	10,40%	1,7	17-нояб.-2021
Министерство Финансов	MUM132_0007	10,81%	10,7	17-нояб.-2021
Министерство Финансов	MUM120_0016	10,59%	3,5	15-нояб.-2021
Министерство Финансов	MUM144_0009	10,83%	11,8	15-нояб.-2021
Министерство Финансов	MUM180_0015	10,87%	14,8	12-нояб.-2021
Министерство Финансов	MOM060_0052	10,69%	4,7	10-нояб.-2021
Министерство Финансов	MUM132_0007	10,81%	10,7	10-нояб.-2021
Министерство Финансов	MUM096_0012	10,75%	7,7	8-нояб.-2021
Министерство Финансов	MUM084_0017	10,48%	2,2	5-нояб.-2021

Ежедневный обзор

19 мая 2022 г.

Министерство Финансов	MUM156_0007	10,83%	12,3	3-нояб.-2021
Министерство Финансов	MUM084_0018	10,72%	6,4	1-нояб.-2021
Министерство Финансов	MUM120_0016	10,54%	3,6	29-окт.-2021
Министерство Финансов	MOM060_0052	10,68%	4,8	27-окт.-2021
Министерство Финансов	MUM180_0015	10,82%	14,8	25-окт.-2021
Министерство Финансов	MUM168_0005	10,80%	13,4	22-окт.-2021
Министерство Финансов	MUM180_0001	10,41%	2,6	20-окт.-2021
Министерство Финансов	MUM072_0013	10,65%	5,6	18-окт.-2021
Министерство Финансов	MUM156_0002	10,16%	1,8	15-окт.-2021
Министерство Финансов	MUM132_0007	10,74%	10,8	15-окт.-2021
Министерство Финансов	MOM060_0052	10,59%	4,8	13-окт.-2021
Министерство Финансов	MUM144_0009	10,76%	11,9	11-окт.-2021
Министерство Финансов	MUM096_0012	10,66%	7,8	8-окт.-2021
Министерство Финансов	MUM168_0005	10,79%	13,4	4-окт.-2021
Министерство Финансов	MUM120_0016	10,45%	3,7	1-окт.-2021
Министерство Финансов	MUM180_0001	10,40%	2,6	29-сент.-2021
Министерство Финансов	MOM060_0052	10,56%	4,9	27-сент.-2021
Министерство Финансов	MUM144_0009	10,76%	11,9	24-сент.-2021
Министерство Финансов	MUM156_0007	10,77%	12,4	22-сент.-2021
Министерство Финансов	MUM180_0015	10,81%	14,9	20-сент.-2021
Министерство Финансов	MUM072_0013	10,59%	5,7	17-сент.-2021
Министерство Финансов	MUM096_0012	10,66%	7,9	15-сент.-2021
Министерство Финансов	MUM084_0018	10,56%	6,6	13-сент.-2021
Министерство Финансов	MUM120_0016	10,43%	3,7	10-сент.-2021
Министерство Финансов	MUM120_0019	10,64%	9,5	8-сент.-2021
Министерство Финансов	MOM060_0052	10,47%	4,9	6-сент.-2021
Министерство Финансов	MUM132_0007	10,67%	10,9	3-сент.-2021
Министерство Финансов	MUM096_0012	10,58%	7,9	27-авг.-2021
Министерство Финансов	MUM180_0015	10,78%	5,0	25-авг.-2021
Министерство Финансов	MUM144_0009	10,69%	11,6	23-авг.-2021
Министерство Финансов	MUM168_0005	10,75%	13,6	18-авг.-2021
Министерство Финансов	MOM060_0052	10,50%	7,0	16-авг.-2021
Министерство Финансов	MUM120_0016	10,36%	3,8	13-авг.-2021
Министерство Финансов	MUM156_0007	10,72%	12,5	11-авг.-2021
Министерство Финансов	MOM060_0052	10,50%	7,0	4-авг.-2021
Министерство Финансов	MUM072_0013	10,50%	5,8	2-авг.-2021
Министерство Финансов	MUM168_0005	10,75%	13,6	30-июл-2021
Министерство Финансов	MUM084_0018	10,51%	6,7	30-июл-2021
Министерство Финансов	MUM132_0007	10,65%	11,0	29-июл-2021
Министерство Финансов	MUM120_0016	10,30%	3,8	29-июл-2021
Министерство Финансов	MUM096_0012	10,55%	8,0	28-июл-2021
Министерство Финансов	MUM180_0001	10,10%	2,8	28-июл-2021
Министерство Финансов	MUM120_0016	10,26%	3,8	27-июл-2021
Министерство Финансов	MUM132_0007	10,65%	11,0	26-июл-2021

Ежедневный обзор

19 мая 2022 г.

Министерство Финансов	MUM180_0013	10,67%	11,7	23-июл-2021
Министерство Финансов	MUM120_0016	10,07%	3,8	23-июл-2021
Министерство Финансов	MUM180_0013	10,67%	11,7	21-июл-2021
Министерство Финансов	MUM072_0013	10,46%	5,8	19-июл-2021
Министерство Финансов	MUM180_0013	10,67%	11,7	16-июл-2021
Министерство Финансов	MUM072_0013	10,49%	5,8	14-июл-2021
Министерство Финансов	MUM156_0007	10,70%	12,6	12-июл-2021
Министерство Финансов	MUM084_0018	10,51%	6,77	7-июл-2021
Министерство Финансов	MUM120_0016	10,07%	3,90	2-июл-2021
Министерство Финансов	MUM240_0001	10,55%	10,82	30-июн-2021
Министерство Финансов	MUM084_0018	10,48%	6,79	29-июн-2021
Министерство Финансов	MUM180_0001	9,60%	2,90	25-июн-2021
Министерство Финансов	MUM072_0013	10,48%	5,92	18-июн-2021
Министерство Финансов	MUM168_0005	10,70%	13,74	16-июн-2021
Министерство Финансов	MUM072_0013	10,45%	5,93	14-июн-2021
Министерство Финансов	MUM120_0016	9,97%	3,96	11-июн-2021
Министерство Финансов	MUM156_0007	10,65%	12,70	9-июн-2021
Министерство Финансов	MUM144_0003	9,68%	1,88	7-июн-2021
Министерство Финансов	MUM120_0016	10,02%	3,7	4-июнь-2021
Министерство Финансов	MUM180_0013	10,64%	11,8	2-июнь-2021
Министерство Финансов	MUM180_0012	10,50%	8,7	31-май-2021
Министерство Финансов	MUM120_0016	9,90%	4,0	28-май-2021
Министерство Финансов	MUM180_0001	9,75%	3,0	26-май-2021
Министерство Финансов	MUM120_0019	10,49%	9,8	25-май-2021
Министерство Финансов	MUM084_0018	10,40%	6,9	21-май-2021
Министерство Финансов	MUM072_0013	10,40%	6	19-май-2021
Министерство Финансов	MUM084_0017	9,77%	2,7	18-май-2021
Министерство Финансов	MUM144_0003	9,65%	1,94	17-май-2021
Министерство Финансов	MUM168_0005	10,62%	13,83	14-май-2021
Министерство Финансов	MUM084_0018	10,40%	6,92	12-май-2021
Министерство Финансов	MUM180_0012	10,45%	8,76	5-май-2021
Министерство Финансов	MUM120_0017	10,20%	5,84	4-май-2021
Министерство Финансов	MUM084_0017	9,72%	2,76	28-апр.-2021
Министерство Финансов	MUM084_0018	10,40%	6,97	26-апр.-2021
Министерство Финансов	MUM084_0017	9,68%	2,77	23-апр.-2021
Министерство Финансов	MUM120_0017	10,19%	5,88	21-апр.-2021
Министерство Финансов	MUM156_0007	10,58%	12,84	19-апр.-2021
Министерство Финансов	MUM084_0017	9,59%	2,79	16-апр.-2021
Министерство Финансов	MUM180_0013	10,56%	11,98	14-апр.-2021
Министерство Финансов	MUM084_0018	10,40%	7,01	12-апр.-2021
Министерство Финансов	MUM120_0017	10,16%	5,91	9-апр.-2021
Министерство Финансов	MUM180_0012	10,35%	8,84	7-апр.-2021
Министерство Финансов	MUM120_0017	10,12%	5,92	5-апр.-2021
Министерство Финансов	MUM084_0017	9,55%	2,83	2-апр.-2021

Ежедневный обзор

19 мая 2022 г.

Министерство Финансов	MUM180_0012	10,25%	8,86	30-мар.2021
Министерство Финансов	MUM084_0017	9,47%	2,84	29-мар.2021
Министерство Финансов	MUM132_0003	9,25%	1	26-мар.2021
Министерство Финансов	MUM084_0017	9,41%	2,85	25-мар.2021
Министерство Финансов	MUM084_0017	9,36%	2,87	18-мар.2021
Министерство Финансов	MUM120_0019	10,30%	10,01	17-мар.2021
Министерство Финансов	MUM120_0016	9,37%	4,21	12-мар.2021
Министерство Финансов	MUM168_0005	10,25%	14,01	10-мар.2021
Министерство Финансов	MUM084_0017	9,27%	2,9	09-мар.2021
Министерство Финансов	MUM084_0017	9,26%	2,91	05-мар.2021
Министерство Финансов	MUM084_0017	9,26%	2,91	03-мар.2021
Министерство Финансов	MUM156_0007	10,13%	12,98	01-мар.2021
Министерство Финансов	MUM012_0149	8,99%	0,9	26-февр.2021
Министерство Финансов	MUM120_0016	9,38%	4,25	26-февр.2021
Министерство Финансов	MUM156_0002	9,17%	2,4	25-февр.2021
Министерство Финансов	MUM084_0017	9,30%	2,93	24-февр.2021
Министерство Финансов	MUM180_0012	10,05%	8,95	23-февр.2021
Министерство Финансов	MUM156_0002	9,19%	2,41	19-февр.2021
Министерство Финансов	MUM156_0007	10,12%	13,01	17-февр.2021
Министерство Финансов	MUM012_0149	9,14%	0,94	12-февр.2021
Министерство Финансов	MUM096_0011	10,07%	7,72	8-февр.2021
Министерство Финансов	MUM120_0016	9,77%	4,31	5-февр.2021
Министерство Финансов	MUM180_0011	10,00%	8,53	3-февр.2021
Министерство Финансов	MUM120_0017	9,99%	6,09	1-февр.2021
Министерство Финансов	MUM180_0001	9,57%	3,31	29-январ.2021
Министерство Финансов	MUM156_0002	9,47%	2,49	29-январ.2021
Министерство Финансов	MUM180_0013	10,40%	12,19	27-январ.2021
Министерство Финансов	MUM120_0017	10,03%	6,11	25-январ.2021
Министерство Финансов	MUM156_0002	9,58%	2,51	22-январ.2021
Министерство Финансов	MUM240_0001	10,21%	11,27	18-январ.2021
Министерство Финансов	MUM120_0017	10,10%	6,15	13-январ.2021
Министерство Финансов	MUM180_0001	10,00%	3,37	6-январ.2021
Министерство Финансов	MUM120_0011	10,01%	1,31	27-нояб.2020
Министерство Финансов	MUM108_0012	10,46%	5,61	25-нояб.2020
Министерство Финансов	MUM108_0011	10,29%	2,76	23-нояб.2020
Министерство Финансов	MUM108_0013	10,50%	8,36	20-нояб.2020
Министерство Финансов	MUM096_0011	10,40%	7,95	18-нояб.2020
Министерство Финансов	MUM084_0017	10,39%	3,21	16-нояб.2020
Министерство Финансов	MUM120_0017	10,48%	6,31	13-нояб.2020
Министерство Финансов	MUM084_0017	10,36%	3,22	11-нояб.2020
Министерство Финансов	MUM120_0011	10,11%	1,35	10-нояб.2020
Министерство Финансов	MUM084_0017	10,42%	3,26	28-окт.2020
Министерство Финансов	MUM108_0013	10,47%	8,43	28-окт.2020
Министерство Финансов	MUM096_0011	10,47%	8	28-окт.2020

Ежедневный обзор

19 мая 2022 г.

Министерство Финансов	MUM216_0002	10,52%	16,3	27-окт.2020
Министерство Финансов	MUM108_0011	10,29%	2,84	27-окт.2020
Министерство Финансов	MUM096_0011	10,47%	8,01	27-окт.2020
Министерство Финансов	MUM216_0001	10,52%	15,77	26-окт.2020
Министерство Финансов	MUM120_0017	10,45%	6,36	26-окт.2020
Министерство Финансов	MUM144_0001	10,05%	1,52	26-окт.2020
Министерство Финансов	MKM012_0148	9,83%	0,56	23-окт.2020
Министерство Финансов	MUM216_0002	10,52%	16,32	23-окт.2020
Министерство Финансов	MUM108_0012	10,28%	5,7	23-окт.2020
Министерство Финансов	MUM300_0002	10,52%	18,77	22-окт.2020
Министерство Финансов	MUM108_0013	10,48%	8,44	22-окт.2020
Министерство Финансов	MUM084_0017	10,42%	3,27	22-окт.2020
Министерство Финансов	MUM300_0003	10,50%	19,36	21-окт.2020
Министерство Финансов	MUM108_0012	10,45%	5,7	21-окт.2020
Министерство Финансов	MUM108_0011	10,38%	2,85	21-окт.2020
Министерство Финансов	MUM300_0002	10,52%	18,77	20-окт.2020
Министерство Финансов	MUM180_0013	10,50%	12,46	20-окт.2020
Министерство Финансов	MUM084_0017	10,25%	3,28	20-окт.2020
Министерство Финансов	MUM300_0003	10,52%	19,42	29-сент.2020
Министерство Финансов	MUM300_0002	10,52%	18,83	29-сент.2020
Министерство Финансов	MUM168_0003	10,50%	11,55	29-сент.2020
Министерство Финансов	MUM216_0002	10,52%	16,38	28-сент.2020
Министерство Финансов	MUM216_0001	10,52%	15,85	28-сент.2020
Министерство Финансов	MUM216_0001	10,50%	15,93	27-авг.2020
Министерство Финансов	MUM168_0003	10,50%	11,64	27-авг.2020
Министерство Финансов	MUM216_0001	10,53%	15,93	27-авг.2020
Министерство Финансов	MUM300_0003	10,56%	19,52	25-авг.2020
Министерство Финансов	MUM108_0013	10,45%	8,44	25-авг.2020
Министерство Финансов	MUM240_0004	10,52%	14,51	30-июл.2020
Министерство Финансов	MUM180_0014	10,52%	2,73	30-июл.2020
Министерство Финансов	MUM180_0012	10,52%	9,52	30-июл.2020
Министерство Финансов	MUM144_0001	10,53%	1,77	29-июл.2020
Министерство Финансов	MUM144_0001	10,53%	1,78	24-июл.2020
Министерство Финансов	MUM132_0005	10,80%	2,83	15-июл.2020
Министерство Финансов	MUM144_0001	10,84%	1,82	10-июл.2020
Министерство Финансов	MUM132_0005	10,79%	2,87	03-июл.2020
Министерство Финансов	MUM144_0001	10,84%	1,84	01-июл.2020
Министерство Финансов	MUM120_0016	10,75%	4,91	29-июн.2020
Министерство Финансов	MUM144_0001	10,83%	1,86	26-июн.2020
Министерство Финансов	MUM144_0001	10,82%	1,88	17-июн.2020
Министерство Финансов	MUM180_0012	10,82%	9,64	16-июн.2020
Министерство Финансов	MUM132_0005	10,94%	2,93	10-июн.2020
Министерство Финансов	MUM144_0001	10,89%	1,92	05-июн.2020
Министерство Финансов	MUM120_0018	10,76%	7,09	01-июн.2020

Ежедневный обзор

19 мая 2022 г.

Министерство Финансов	MUM132_0005	10,98%	2,96	29-май.2020
Министерство Финансов	MUM144_0001	10,97%	1,94	27-май.2020
Министерство Финансов	MKM012_0148	10,78%	0,98	22-май.2020
Министерство Финансов	MUM132_0005	10,91%	2,99	20-май.2020
Министерство Финансов	MKM012_0148	10,79%	1	15-май.2020

Источник: KASE, *лет до погашения с момента размещения

Таблица 6. Доля владения нот НБК нерезидентами, млрд. тенге

Дата	Доля владения нот НБК нерезидентами						Изменение (нерезиденты)
	Резиденты	Нерезиденты	Всего в обращении	Резиденты	Нерезиденты		
22.04.2022	1 552,75	162,01	1 714,76	90,6%	9,4%	17,91	
15.04.2022	1 435,62	144,1	1 579,72	90,9%	9,1%	14,09	
08.04.2022	1 390,41	130,01	1 520,42	91,4%	8,6%	15,00	
01.04.2022	1 354,55	115,01	1 469,56	92,2%	7,8%	40,00	
25.03.2022	1 250,90	75,01	1 325,91	94,3%	5,7%	-71,34	
18.03.2022	1 430,42	146,35	1 576,77	90,7%	9,3%	24,04	
11.03.2022	1 341,62	122,31	1 463,93	91,6%	8,4%	-55,06	
05.03.2022	1 683,99	177,37	1 861,36	90,5%	9,5%	-20,04	
25.02.2022	1 679,87	197,41	1 877,28	89,5%	10,5%	45,59	
18.02.2022	1 710,03	151,82	1 861,85	91,8%	8,2%	10,56	
11.02.2022	1 770,99	141,26	1 912,25	92,6%	7,4%	12,25	
04.02.2022	1 645,90	129,01	1 774,90	92,7%	7,3%	-13,03	
28.01.2022	1 639,32	142,04	1 781,36	92,0%	8,0%	2,00	
21.01.2022	1 693,79	140,04	1 833,83	92,4%	7,6%	10,09	
14.01.2022	1 618,00	129,95	1 747,96	92,6%	7,4%	-62,43	
06.01.2022	1 640,99	192,38	1 833,36	89,5%	10,5%	-18,92	
31.12.2021	1 938,48	211,3	2 149,78	90,2%	9,8%	-0,38	
24.12.2021	1 842,45	211,68	2 054,14	89,7%	10,3%	-4,20	
15.12.2021	1 899,57	215,88	2 115,45	89,8%	10,2%	-111,93	
10.12.2021	2 095,32	327,81	2 423,13	86,5%	13,5%	-45,31	
03.12.2021	2 275,47	373,12	2 648,59	85,9%	14,1%	0,45	
26.11.2021	2 152,41	372,67	2 525,08	85,2%	14,8%	-30,40	
19.11.2021	2 086,03	403,07	2 489,11	83,8%	16,2%	22,58	
12.11.2021	2 018,44	380,49	2 398,93	84,1%	15,9%	43,00	
05.11.2021	2 036,33	337,49	2 373,82	85,8%	14,2%	-108,72	
29.10.2021	2 546,32	446,21	2 992,54	85,1%	14,9%	25,45	
22.10.2021	2 416,90	420,76	2 837,66	85,2%	14,8%	51,15	
15.10.2021	2 425,02	369,61	2 794,62	86,8%	13,2%	-52,29	
08.10.2021	2 433,47	421,9	2 855,37	85,2%	14,8%	2,78	
01.10.2021	2 379,45	419,12	2 798,58	85,0%	15,0%	-52,09	
24.09.2021	2 535,46	471,21	3 006,67	84,3%	15,7%	85,48	
17.09.2021	2 432,57	385,73	2 818,29	86,3%	13,7%	33,05	
10.09.2021	2 424,57	352,68	2 777,26	87,3%	12,7%	-67,52	
03.09.2021	2 690,72	420,2	3 110,91	86,5%	13,5%	-9,88	
27.08.2021	2 793,58	430,08	3 223,66	86,7%	13,3%	-35,00	
20.08.2021	2 782,93	465,08	3 248,01	85,7%	14,3%	-11,87	
13.08.2021	2 730,47	476,95	3 207,42	85,1%	14,9%	49,15	

Ежедневный обзор

19 мая 2022 г.

06.08.2021	2 779,62	427,8	3 207,42	86,7%	13,3%	-53,43
30.07.2021	2 899,72	481,23	3 380,95	85,8%	14,2%	-26,20
23.07.2021	3 007,80	507,43	3 515,23	85,6%	14,4%	-49,44
16.07.2021	3 028,90	556,87	3 585,77	84,5%	15,5%	19,00
09.07.2021	3 029,13	537,87	3 567,00	84,9%	15,1%	12,08
03.07.2021	3 017,83	525,79	3 543,62	85,2%	14,8%	11,11
25.06.2021	2 941,48	514,68	3 456,16	85,1%	14,9%	-57,66
18.06.2021	2 900,83	572,34	3 473,17	83,5%	16,5%	26,06
11.06.2021	2 945,94	546,28	3 492,22	84,4%	15,6%	-28,41
04.06.2021	2 899,15	574,69	3 473,84	83,5%	16,5%	63,04
28.05.2021	2 733,50	511,65	3 245,15	84,2%	15,8%	-27,09
21.05.2021	2 667,30	538,74	3 206,04	83,2%	16,8%	26,37
14.05.2021	2 583,91	512,37	3 096,28	83,5%	16,5%	56,68
06.05.2021	2 668,79	455,69	3 124,48	85,4%	14,6%	6,53
30.04.2021	3 036,14	449,16	3 485,31	87,1%	12,9%	48,61
23.04.2021	2 989,95	400,55	3 390,50	88,2%	11,8%	-104,03
16.04.2021	2 856,56	504,58	3 361,14	85,0%	15,0%	-32,78
09.04.2021	2 982,52	537,36	3 519,89	84,7%	15,3%	-9,34
02.04.2021	2 915,59	546,7	3 462,29	84,2%	15,8%	-18,26
26.03.2021	2 891,13	564,96	3 456,08	83,7%	16,3%	1,81
19.03.2021	3 103,20	563,15	3 666,17	84,6%	15,4%	39,58
12.03.2021	3 110,10	523,57	3 633,68	85,6%	14,4%	-32,05
05.03.2021	3 161,39	555,62	3 717,01	85,1%	14,9%	-44,62
26.02.2021	3 184,01	600,24	3 784,25	84,1%	15,9%	79,60
19.02.2021	3 157,94	520,64	3 678,58	85,8%	14,2%	14,79
12.02.2021	3 215,93	505,85	3 721,77	86,4%	13,6%	52,20
05.02.2021	3 265,40	453,65	3 719,05	87,8%	12,2%	65,81
29.01.2021	2 998,15	387,84	3 385,99	88,5%	11,5%	-11,49
22.01.2021	2 787,13	399,33	3 186,46	87,5%	12,5%	101,79
15.01.2021	2 710,42	297,54	3 007,96	90,1%	9,9%	-48,83
08.01.2021	2 421,39	346,37	2 767,76	87,5%	12,5%	-4,88
31.12.2020	2 703,94	351,25	3 055,19	88,5%	11,5%	34,55
25.12.2020	2 588,32	316,7	2 905,02	89,1%	10,9%	0,49
20.12.2020	2 549,40	316,21	2 865,61	89,0%	11,0%	-10,51
11.12.2020	2 448,78	326,72	2 775,50	88,2%	11,8%	32,94
04.12.2020	2 291,64	293,78	2 585,42	88,6%	11,4%	-0,85
27.11.2020	2 568,28	294,63	2 862,91	89,7%	10,3%	11,38
20.11.2020	2 593,11	283,25	2 876,36	90,2%	9,8%	112,19
13.11.2020	2 700,93	171,06	2 871,99	94,0%	6,0%	-27,84
06.11.2020	2 709,74	198,9	2 908,64	93,2%	6,8%	1,91
30.10.2020	2 718,02	196,99	2 915,01	93,2%	6,8%	14,21

Ежедневный обзор

19 мая 2022 г.

23.10.2020	2 957,30	182,78	3 140,08	94,2%	5,8%	-15,65
16.10.2020	3 063,48	198,43	3 261,91	93,9%	6,1%	46,78
09.10.2020	3 128,26	151,65	3 279,91	95,4%	4,6%	9,60
02.10.2020	3 185,66	142,05	3 327,71	95,7%	4,3%	13,49
25.09.2020	3 172,00	128,56	3 300,56	96,1%	3,9%	

Источник: Национальный Банк РК

Подготовлено АО «Halyk Global Markets»

АО «Halyk Finance»

Департамент исследований

E-mail

research@halykfinance.kz

Департамент продаж

E-mail

sales@halykfinance.kz

Адрес:

Halyk Finance
пр. Абая, 109 «В», 5 этаж
A05A1B4, Алматы, Республика Казахстан
Тел. +7 727 339 43 77
www.halykfinance.kz

Bloomberg

HLFN

Thomson Reuters

Halyk Finance

Factset

Halyk Finance

Capital IQ

Halyk Finance

Заявление об ограничении ответственности

Настоящая публикация носит исключительно информационный характер и не является предложением или попыткой со стороны АО «Halyk Finance» купить, продать или вступить в иную сделку в отношении каких-либо ценных бумаг и иных финансовых инструментов, на которые в настоящей публикации может содержаться ссылка, предоставить какие-либо инвестиционные рекомендации или услуги. Указанные предложения могут быть направлены исключительно в соответствии с требованиями применимого законодательства. Настоящая публикация основана на информации, которую мы считаем надежной, однако мы не утверждаем, что все приведенные сведения абсолютно точны. При этом, отмечаем, что прошлая доходность не является показателем доходности инвестиций в будущем. Мы не несем ответственности за использование клиентами информации, содержащейся в настоящей публикации, а также за сделки и операции с ценными бумагами и иными финансовыми инструментами, упоминающимися в ней. Мы не берем на себя обязательство регулярно обновлять информацию, которая содержится в настоящей публикации или исправлять возможные неточности. HF, его аффилированные и должностные лица, партнеры и сотрудники, в том числе лица, участвующие в подготовке и выпуске этого материала, оставляют за собой право участвовать в сделках в отношении упоминающихся в настоящей публикации ценных бумаг и иных финансовых инструментов. Также отмечаем, что на ценные бумаги и иные финансовые инструменты, рассматриваемые в настоящей публикации и номинированные в иностранной валюте, могут оказывать влияние обменные курсы валют. Изменение обменных курсов валют может вызвать снижение стоимости инвестиций в указанные активы. Следует иметь в виду, что инвестирование в Американские депозитарные расписки также подвержено риску изменения обменного курса валют, а инвестирование в казахстанские ценные бумаги и иные финансовые инструменты имеет значительный риск. В указанной связи, инвесторы до принятия решения об участии в сделках с ценными бумагами и иными финансовыми инструментами, рассматриваемыми в настоящей публикации, должны проводить собственное исследование относительно надежности эмитентов данных ценных бумаг и иных финансовых инструментов.

Настоящая информация не предназначена для публичного распространения и не может быть воспроизведена, передана или опубликована, целиком или по частям, без предварительного письменного разрешения АО «Halyk Finance».