



# Ежедневный обзор

Эйфория на Уолл-Стрит

18 мая 2022 г.

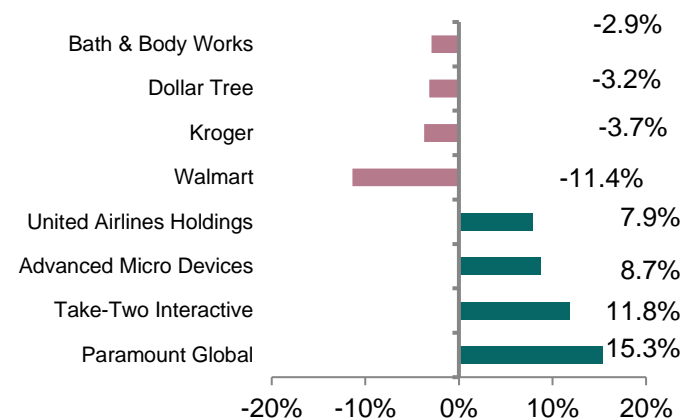
## >> Эйфория на Уолл-Стрит

Позитивные настроения захватили Уолл-Стрит. Инвесторы предпочли откупить изрядно подешевевший рынок, устремив главный инвестиционный интерес в сторону наиболее пострадавших секторов. Активные покупки наблюдались по акциям полупроводниковых корпораций. Так, подсектор индекса S&P 500 (+2,02%) полупроводников и полупроводникового оборудования вырос на 5,1%. Наибольшее количество сделок было отмечено по акциям AMD (+8,7%), KLA Corporation (+6,3%) и Monolithic Power Systems (+6,3%). В лидерах роста также оказался сектор финансов (2,7%). Акции финансового конгломерата Citigroup подскочили на 7,7% на новостях об их приобретении в состав инвестиционного портфеля Berkshire Hathaway, управлением которым занимается знаменитый портфельный менеджер Уоррен Баффетт.

## >> Нефть прервала подъем

После двух дней уверенного подъема, нефтяные котировки упали на 2,0% до \$111,9 за баррель. Трудности с введением эмбарго на российскую нефть оказали давление на котировки. В настоящий момент Вашингтоном прорабатываются альтернативные варианты ограничения российского экспорта нефти, среди которых значатся торговые пошлины.

## Лидеры и аутсайдеры индекса S&P 500



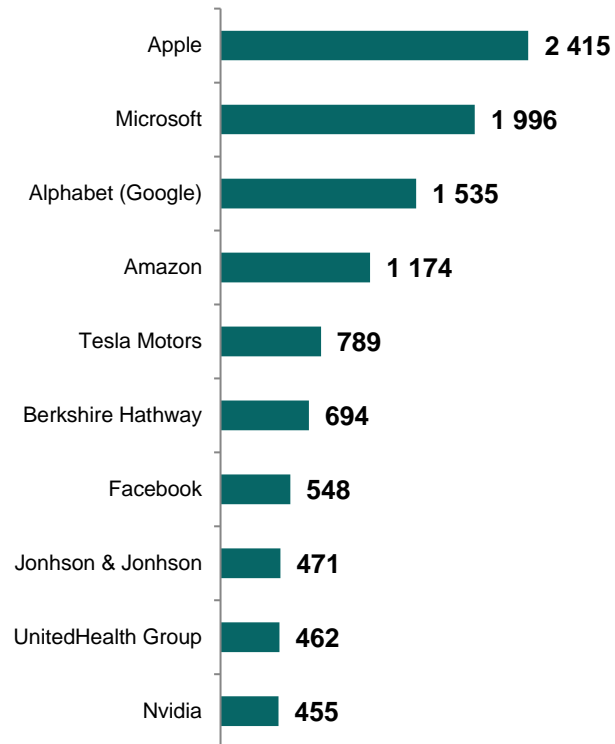
## Товарный рынок

	Знач.	Изменение			
		1D	1W	1M	YTD
Brent	111,9	-2,0%	9,2%	4,4%	43,9%
LME Copper	9 366	1,4%	1,5%	-9,1%	-3,6%
Zinc	3 662	2,8%	1,8%	-18,6%	3,6%
Gold	1 821,4	0,3%	-1,3%	-8,3%	-0,4%
Silver	21,7	1,0%	0,5%	-16,6%	-6,8%
Natural Gas	8,3	4,4%	12,4%	15,7%	122,6%
Aluminum	2 891	2,1%	5,0%	-11,4%	3,0%

# Ежедневный обзор

18 мая 2022 г.

## >> Рыночная капитализация 10 крупнейших публичных компаний США, млрд. \$



## >> Динамика изменения индекса S&P 500

	Изменение		Количество эмитентов	Вес, (%)
	в %	в пунктах		
<b>S&amp;P 500</b>	<b>2,0%</b>	<b>80,8</b>	<b>504</b>	<b>100%</b>
<b>Information Technology</b>	2,9%	31,3	76	27,0%
<b>Health Care</b>	1,4%	8,1	65	14,4%
<b>Consumer Discretionary</b>	2,7%	11,6	60	11,0%
<b>Financials</b>	2,7%	11,8	66	10,9%
<b>Communication Services</b>	1,8%	6,5	26	9,0%
<b>Industrials</b>	2,3%	7,2	71	7,9%
<b>Consumer Staples</b>	-1,2%	-3,2	32	6,9%
<b>Energy</b>	1,1%	2,2	21	4,6%
<b>Utilities</b>	1,0%	1,2	29	3,0%
<b>Real Estate</b>	1,1%	1,2	30	2,8%
<b>Materials</b>	2,9%	3,2	28	2,8%

## >> Эйфория на Уолл-Стрит

Позитивные настроения захватили Уолл-Стрит. Инвесторы предпочли откупить изрядно подешевевший рынок, устремив главный инвестиционный интерес в сторону наиболее пострадавших секторов. Активные покупки наблюдались по акциям полупроводниковых корпораций. Так, подсектор индекса S&P 500 (+2,02%) полупроводников и полупроводникового оборудования вырос на 5,1%. Наибольшее количество сделок было отмечено по акциям AMD (+8,7%), KLA Corporation (+6,3%) и Monolithic Power Systems (+6,3%). В лидерах роста также оказался сектор финансов (2,7%). Акции финансового конгломерата Citigroup подскочили на 7,7% на новостях об их приобретении в состав инвестиционного портфеля Berkshire Hathaway, управлением которым занимается знаменитый портфельный менеджер Уоррен Баффетт. Сообщается, что в первом квартале текущего года Баффетт приобрел 55 млн. акции Citigroup на сумму \$2,95 млрд., избавившись от доли владения в другом банке Wells Fargo (+3,6%). Помимо Citigroup инвестиционный фонд Berkshire Hathaway увеличил вложения в акции крупнейшего разработчика видеоигр Activision Blizzard (+0,7%) и в бумаги нефтегазовой Компании Occidental Petroleum (+0,3%).

## >> Макроэкономический блок

Между тем до открытия торгов стало известно, что розничные продажи в апреле увеличились в месячном исчислении на 0,9%, не дотянув до консенсус-прогноза аналитиков в 1,0%. Мартовский результат был пересмотрен в сторону увеличения с 0,5% до 1,4%, и с 1,1% до 2,1% без учета продаж авто.

Ускорение роста розничных продаж было связано с увеличением спроса на розничную продукцию и с ускорением инфляции. В годовом выражении розничные продажи увеличились на 8,2% и на 10,9% за исключением продаж авто. По мере отмены многих антиковидных ограничений, расходы в барах и ресторанах повысились на 19,8%. По причине продолжающегося роста цен на нефть, расходы на бензин увеличились на 36,9%.

Помимо данных по розничным продажам, в фокусе внимания рынка во вторник также значились апрельские данные по промышленному

Фондовые индексы	Регион	Посл. знач.	Изменение	
			За день	С начала года
<b>Americas</b>				
<b>S&amp;P 500</b>	США	4 088,9	2,02%	-14,21%
<b>Dow Jones</b>	США	32 654,6	1,34%	-10,14%
<b>NASDAQ</b>	США	11 984,5	2,76%	-23,40%
<b>EMEA</b>				
<b>Euro Stoxx 50</b>	Еврозона	3 741,5	1,52%	-12,96%
<b>FTSE 100</b>	Великобритания	7 518,4	0,72%	1,81%
<b>CAC 40</b>	Франция	6 430,2	1,30%	-10,11%
<b>DAX</b>	Германия	14 185,9	1,59%	-10,70%
<b>IBEX 35</b>	Испания	8 475,7	1,46%	-2,73%
<b>FTSE MIB</b>	Италия	24 301,7	1,12%	-11,14%
<b>Asia/Pacific</b>				
<b>Nikkei 225</b>	Япония	26 812,9	0,57%	-6,87%
<b>Hang Seng</b>	Гонконг	20 602,5	3,27%	-11,95%
<b>CSI 300</b>	Китай	4 005,9	1,25%	-18,92%
<b>Shanghai</b>	Китай	3 093,7	0,65%	-15,00%
<b>Sensex</b>	Китай	54 318,5	2,54%	-6,76%
<b>Singapore</b>	Сингапур	3 219,1	0,54%	3,05%
<b>Emerging markets</b>				
<b>Bovespa</b>	Бразилия	108 789,3	0,51%	3,78%
<b>RTSI\$</b>	Россия	1 200,8	2,28%	-24,75%
<b>NIFTY 50</b>	Индия	16 259,3	2,63%	-6,31%
<b>TOP 40</b>	ЮАР	63 026,7	0,85%	-6,00%
<b>Borsa Index</b>	Турция	2 390,8	-1,18%	28,70%
<b>KASE</b>	Казахстан	2 779,5	1,25%	-24,37%

# Ежедневный обзор

18 мая 2022 г.

производству (+1,1%), которые оказались лучше ожиданий Уолл-Стрит (+0,5%).

## >> Валютный рынок

- Индекс доллара США (DXY), показывающий отношение доллара относительно корзины из шести мировых валют, ослаб до 103,4;
- Курс тенге к доллару США просел на 0,3% до 434,1.

## >> Главные новости

- Производство стали в Казахстане в январе-апреле увеличилось на 1,5%
- Казахстан в январе-апреле увеличил сельхозпроизводство на 1,9%

## LIBOR (USD)

	Знач.	Значение на дату			
		1D	1W	1M	YTD
<b>LIBOR Overnight</b>	0,83%	0,83%	0,82%	0,33%	0,06%
<b>LIBOR1M</b>	0,89%	0,87%	0,84%	0,51%	0,10%
<b>LIBOR3M</b>	1,44%	1,41%	1,40%	1,01%	0,21%
<b>LIBOR6M</b>	2,00%	1,96%	1,96%	1,54%	0,26%
<b>LIBOR12M</b>	2,65%	2,63%	2,69%	2,27%	0,58%

## Валютный рынок

	Знач.	Изменение валютных пар			
		1D	1W	1M	YTD
<b>DXY</b>	103,4	-0,8%	-0,5%	3,0%	8,0%
<b>USD/KZT</b>	434,1	-0,3%	1,1%	4,6%	0,2%
<b>USD/RUB</b>	-	-	-	-	-
<b>EUR/USD</b>	1,05	1,1%	0,1%	-2,5%	-7,3%
<b>GBP/USD</b>	1,25	1,7%	1,4%	-4,4%	-7,8%
<b>USD/JPY</b>	129,36	-0,2%	0,7%	-2,7%	-12,4%

## Долговой рынок

	Валюта	YTM	YTM на			
			1D	1W	1M	YTD
<b>US Treasuries (10YR)</b>	US\$	2,99%	2,88%	2,99%	2,83%	1,51%
<b>US Treasuries (30YR)</b>	US\$	3,18%	3,10%	3,12%	2,91%	1,90%
<b>UK Gilts (30YR)</b>	GBP	1,88%	1,73%	1,85%	1,89%	0,97%
<b>Germany (10YR)</b>	EUR	1,05%	0,94%	1,00%	0,84%	-0,18%
<b>Russia (10YR)</b>	RUB	10,35%	10,33%	10,38%	10,66%	8,37%
<b>Kazakhstan (5YR)</b>	US\$	3,61%	3,58%	3,59%	3,50%	1,39%

# Ежедневный обзор

18 мая 2022 г.

- **Производство стали в Казахстане в январе-апреле увеличилось на 1,5%**

Производство нерафинированной стали в Казахстане в январе-апреле 2022 года составило 1 млн 434,144 тыс. тонн, что на 1,5% больше по сравнению с аналогичным периодом 2021 года, сообщило бюро национальной статистики агентства по стратегическому планированию и реформам.

Согласно статистическим данным, за четыре месяца выпуск плоского проката в республике сократился на 2,5% - до 891 тыс. тонн. Ферросплавов с начала года было произведено 671 тыс. тонн (рост на 0,7%).

*Источник: Интерфакс-Казахстан, Bloomberg*

- **Казахстан в январе-апреле увеличил сельхозпроизводство на 1,9%**

Объем производства сельскохозяйственной продукции в Казахстане в январе-апреле 2022 года составил 974,3 млрд тенге, что на 1,9% больше, чем за аналогичный период 2021 года, сообщило бюро национальной статистики агентства по стратегическому планированию и реформам.

Продукции животноводства произведено на 909,5 млрд тенге (рост на 2%), растениеводство осталось на уровне января-апреля 2021 года - 53,2 млрд тенге.

На 1 мая 2022 года зарегистрировано увеличение поголовья крупного рогатого скота за год на 4,5%, до 9 млн 724,9 тыс. голов. Поголовье лошадей выросло на 10,8%, до 3 млн 881,7 тыс., овец - на 4%, до 23 млн 963,8 тыс., птицы - на 3,7%, до 47 млн 127,5 тыс. голов. Поголовье свиней сократилось на 5,2%, до 895,2 тыс., коз - на 1,3%, до 3 млн 53,5 тыс. голов.

*Источник: Интерфакс-Казахстан, Bloomberg*

# Ежедневный обзор

18 мая 2022 г.

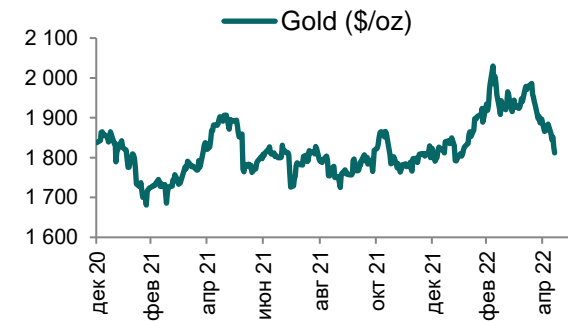
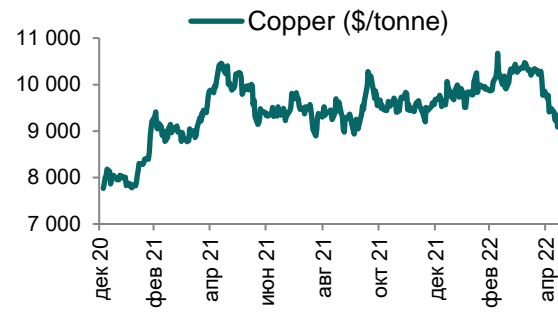
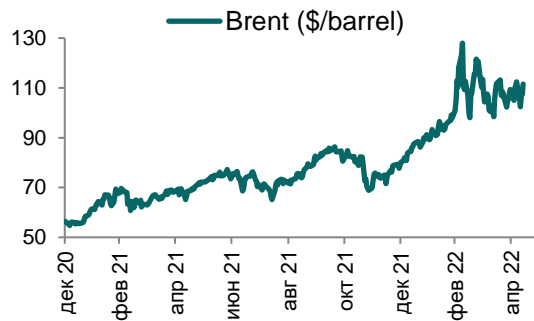
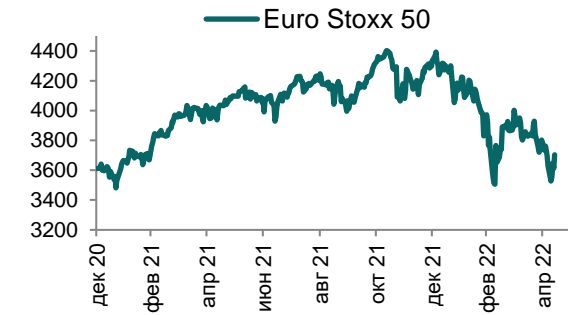
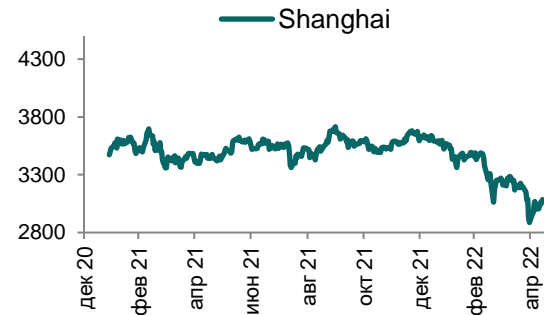
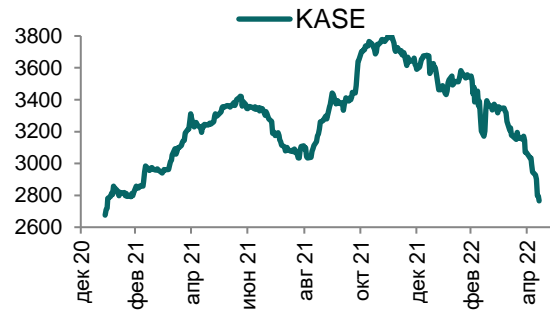
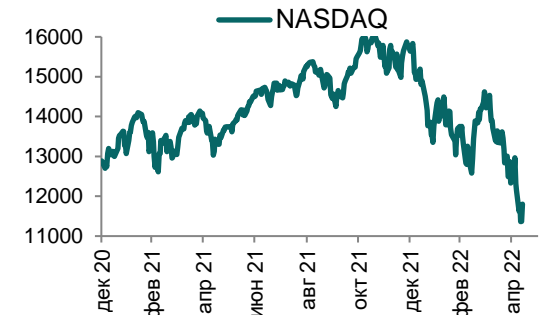
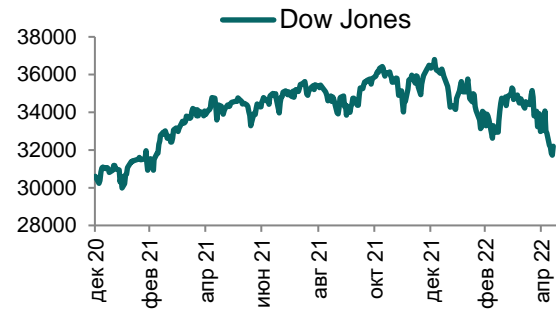
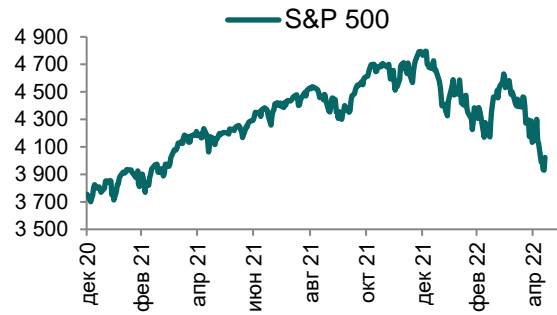
**Таблица 1. Динамика изменения валют стран СНГ, развивающихся и развитых стран**

Валютная пара (индекс)	Страна	Базовая ставка	Инфляция 2021	Доля в товарообороте*	Курс	1D	1W	1M	YTD
USD/RUB	Россия	14,00%	6,7%	23,6%	#N/A	#N/A	#N/A	#N/A	#N/A
USD/GEL	Грузия	11,00%	9,3%	-	3,0	0,5%	2,0%	3,1%	4,2%
USD/BYN	Беларусь	12,00%	10,0%	0,9%	2,75	1,9%	-5,9%	-4,8%	-7,2%
USD/KGS	Кыргызстан	14,00%	11,2%	0,9%	83,19	0,0%	0,2%	-4,8%	1,9%
USD/TJS	Таджикистан	13,25%	8,0%	1,1%	12,48	0,0%	0,1%	0,1%	-10,8%
USD/UZS	Узбекистан	17,00%	10,0%	3,6%	11 166,80	-0,1%	0,0%	1,3%	-3,2%
USD/UAH	Украина	10,00%	9,3%	0,9%	29,53	0,1%	2,4%	-0,4%	-8,2%
<b>Развивающиеся страны</b>									
USD/CNY	Китай	4,35%	0,9%	18,5%	6,74	0,7%	0,0%	-5,8%	-6,0%
USD/BRL	Бразилия	12,75%	8,3%	0,2%	4,94	2,4%	3,9%	-5,8%	11,4%
USD/INR	Индия	4,40%	4,1%	2,2%	77,56	-0,2%	-0,3%	-1,8%	-4,3%
USD/ZAR	ЮАР	4,25%	4,6%	-	15,93	1,7%	1,4%	-8,3%	0,1%
USD/TRY	Турция	14,00%	19,4%	4,1%	15,84	-1,9%	-3,9%	-8,1%	-19,0%
<b>Развитые страны</b>									
DXU	США	1,00%	4,7%	2,2%	103,36	-0,8%	-0,5%	2,6%	8,0%
USD/CAD	Канада	1,00%	3,4%	0,3%	1,28	0,5%	1,7%	-1,7%	-1,5%
GBP/USD	Великобритания	1,00%	2,6%	1,2%	1,25	1,7%	1,4%	-4,1%	-7,8%
USD/CHF	Швейцария	-0,75%	0,6%	1,2%	0,99	0,9%	0,2%	-5,2%	-8,8%
USD/JPY	Япония	-0,10%	-0,3%	1,0%	129,36	-0,2%	0,7%	-1,9%	-12,4%
USD/KRW	Южная Корея	1,50%	2,3%	2,5%	1 274,95	0,7%	0,1%	-3,7%	-7,2%

Источник: Bloomberg; \*доля в товарообороте в торговле с Казахстаном (9M2021 г.)

# Ежедневный обзор

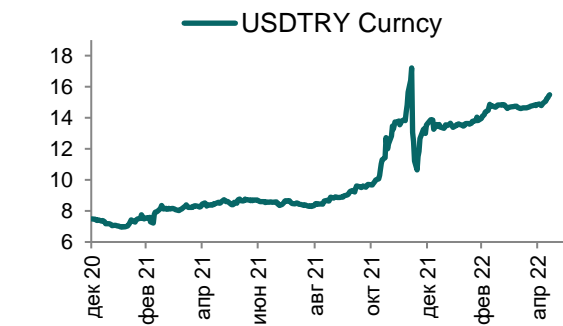
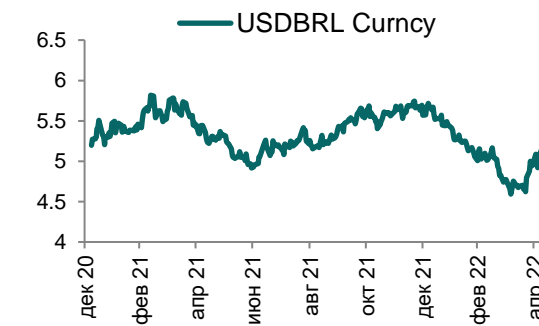
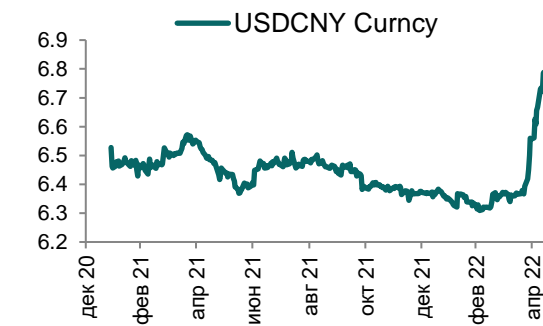
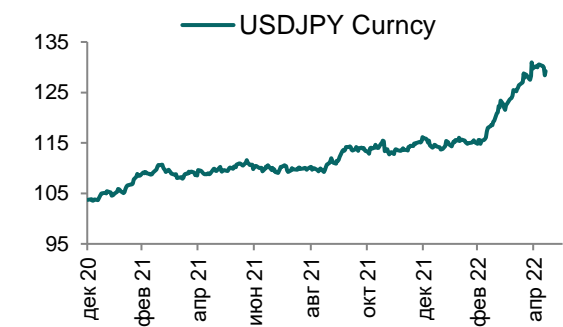
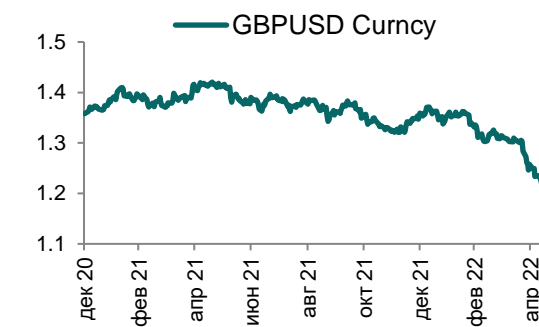
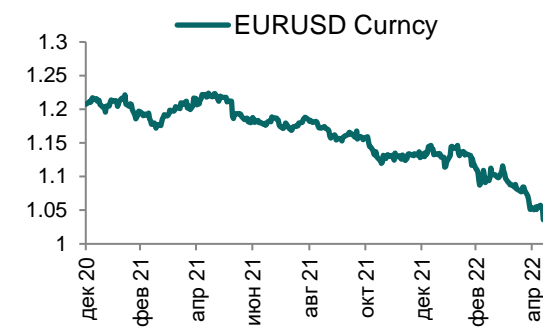
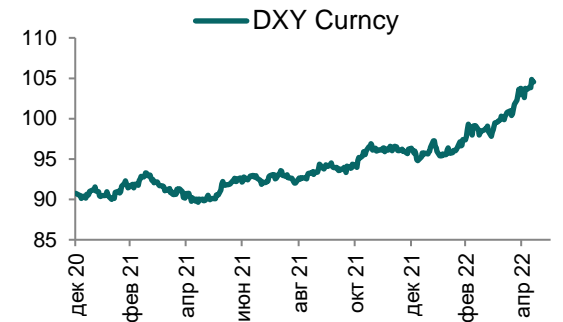
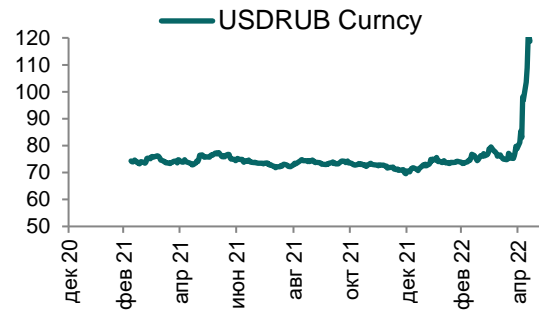
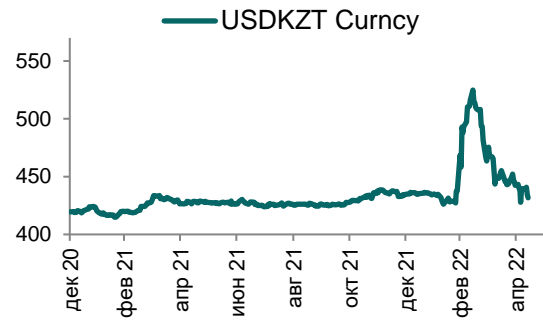
18 мая 2022 г.





# Ежедневный обзор

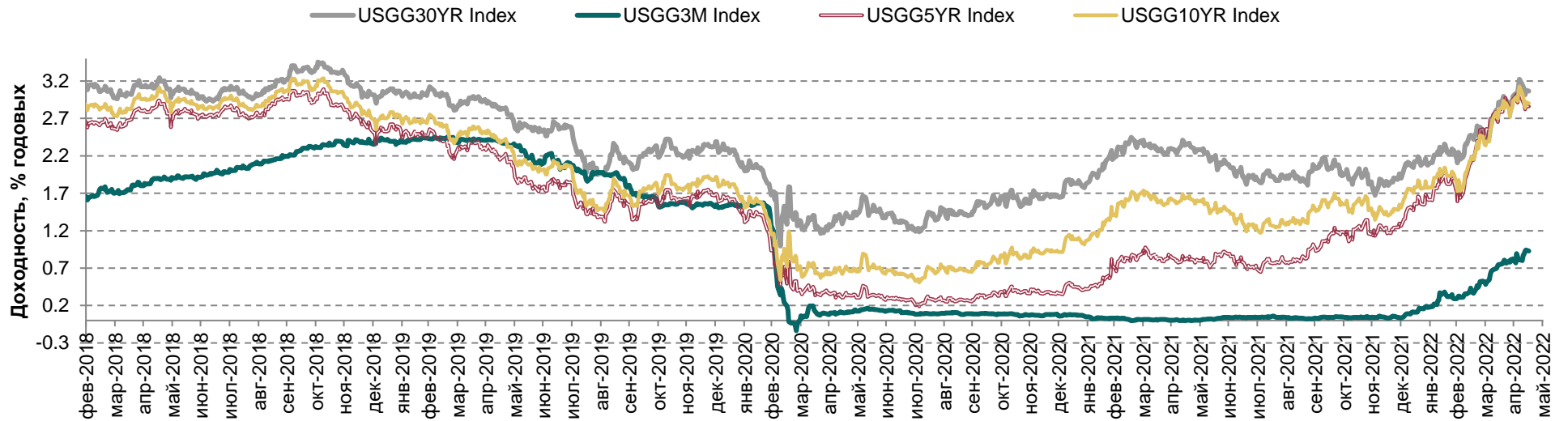
18 мая 2022 г.



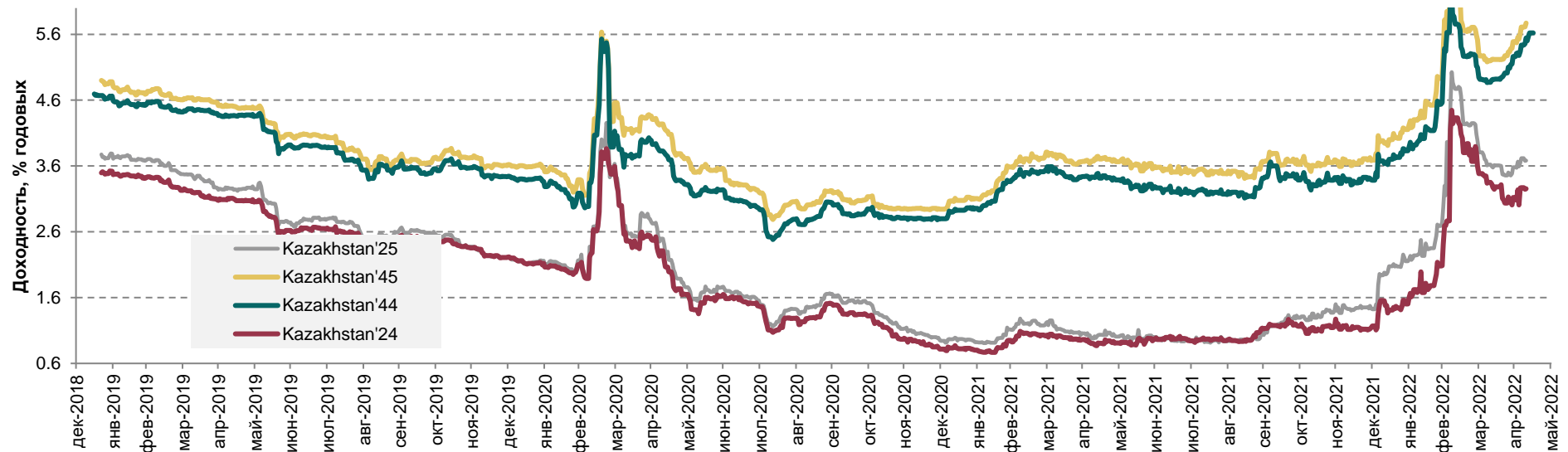
# Ежедневный обзор

18 мая 2022 г.

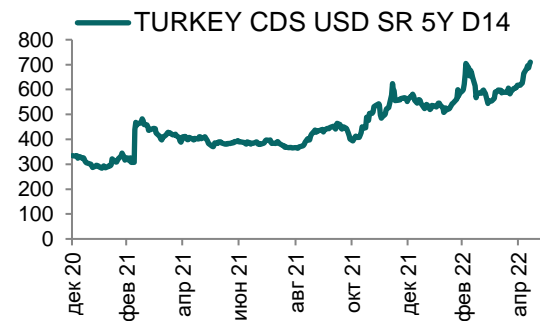
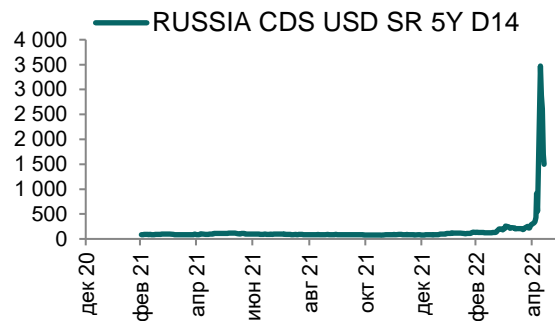
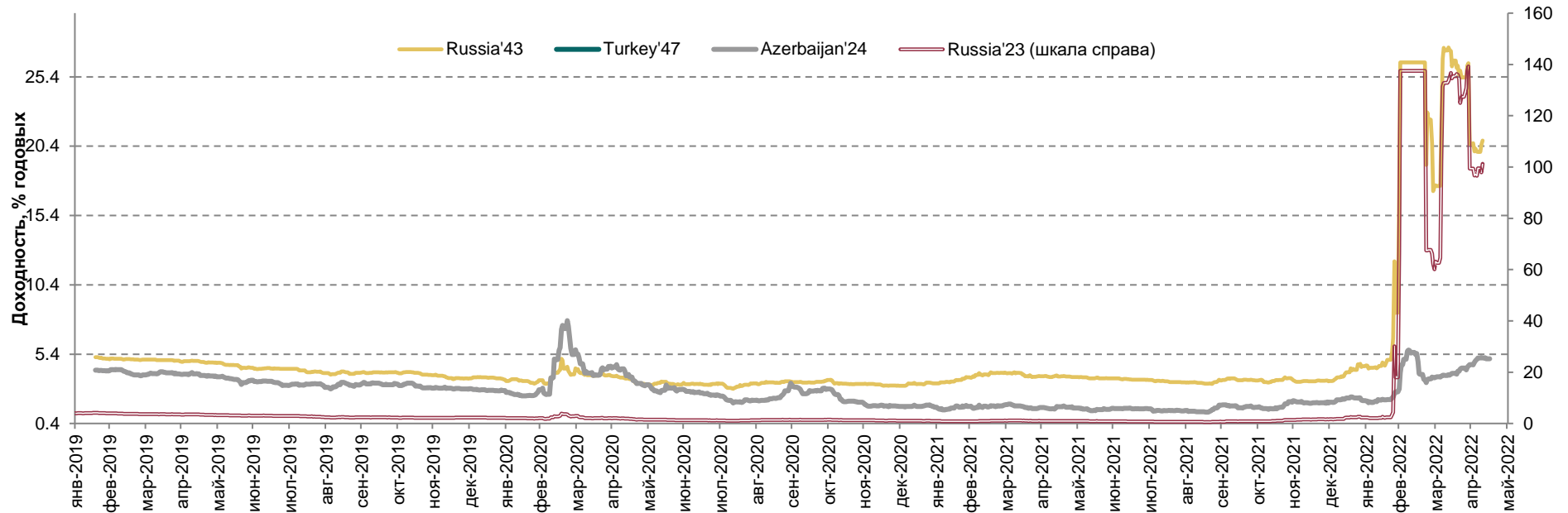
## Доходность государственных ценных бумаг США



## Динамика доходностей суверенных облигаций РК



## Динамика доходностей суверенных еврооблигаций России, Турции и Азербайджана



# Ежедневный обзор

18 мая 2022 г.

**Таблица 2. Информация по казахстанским еврооблигациям**

Выпуск	Валюта	Купон	Цена		Доходность		Сред		Дата погашения	Объем бумаг в обращении, млн.	Дюрация
			Покупка	Продажа	Покупка	Продажа	Z-Sprd	G-Sprd			
<b>Республика Казахстан</b>											
KAZAKS 0.6 09/30/26	EUR	0,60	91,47	96,17	2,67	1,50	26,95	103,16	30.09.2026	500	4,28
KAZAKS 2 3/8 11/09/28	EUR	2,38	95,19	#N/A N/A	3,20	#N/A N/A	183,71	258,87	09.11.2028	525	-
KAZAKS 1 1/2 09/30/34	EUR	1,50	77,41	78,84	3,82	3,65	199,34	276,08	30.09.2034	650	10,76
KAZAKS 1.55 11/09/23	EUR	1,55	98,89	99,68	2,30	1,76	121,80	177,99	09.11.2023	525	1,50
KAZAKS 3 7/8 10/14/24	USD	3,88	101,73	102,23	3,14	2,93	34,17	31,42	14.10.2024	1500	2,35
KAZAKS 6 1/2 07/21/45	USD	6,50	114,64	115,34	5,39	5,34	278,54	231,84	21.07.2045	1500	12,61
KAZAKS 5 1/8 07/21/25	USD	5,13	104,77	105,27	3,55	3,38	77,72	67,97	21.07.2025	2500	2,95
KAZAKS 4 7/8 10/14/44	USD	4,88	96,51	97,11	5,14	5,09	253,55	205,80	14.10.2044	1000	13,50
<b>НК КазМунайГаз</b>											
KZOKZ 6 3/8 10/24/48	USD	6,38	97,01	98,14	6,62	6,52	400,06	356,38	24.10.2048	1500	12,18
KZOKZ 5 3/4 04/19/47	USD	5,75	91,83	93,07	6,41	6,30	376,80	331,68	19.04.2047	1250	12,70
KZOKZ 5 3/8 04/24/30	USD	5,38	97,25	98,24	5,81	5,65	307,07	285,21	24.04.2030	1250	6,25
KZOKZ 3 1/2 04/14/33	USD	3,50	83,40	84,43	5,54	5,40	279,88	257,86	14.04.2033	750	8,77
KZOKZ 4 3/4 04/19/27	USD	4,75	96,05	97,01	5,67	5,45	285,88	266,63	19.04.2027	1000	4,37
KZOKZ 4 3/4 04/24/25	USD	4,75	97,66	98,53	5,61	5,29	267,78	259,35	24.04.2025	500	2,70
<b>Самрук Казына</b>											
SAMRUK 2 10/28/26	USD	2,00	87,38	88,44	5,18	4,89	229,50	213,41	28.10.2026	500	4,17
<b>КазТрансГаз</b>											
KZTGKZ 4 3/8 09/26/27	USD	4,38	91,25	92,42	6,31	6,04	345,39	325,25	26.09.2027	706	4,70
<b>Казахстан ТемирЖолы</b>											
KTZKZ 3.638 06/20/22	CHF	3,64	96,11	97,83	31,32	18,81	2112,51	1960,31	20.06.2022	185	0,15
KTZKZ 3 1/4 12/05/23	CHF	3,25	82,83	82,99	16,23	16,10	1603,90	1640,99	05.12.2023	250	1,36
KTZKZ 6.95 07/10/42	USD	6,95	101,70	103,00	6,79	6,68	408,69	359,95	10.07.2042	883	10,74
<b>Банк Развития Казахстана</b>											
DBKAZ 4 1/8 12/10/22	USD	4,13	99,15	100,20	5,54	3,79	209,61	228,64	10.12.2022	1264	0,61
DBKAZ 2.95 05/06/31	USD	2,95	81,53	82,58	5,58	5,42	282,97	262,33	06.05.2031	500	7,53
<b>ForteBank</b>											
ALLIBK 14 06/30/22	USD	14,00	101,93	102,61	2,43	-1,29	682,85	-191,17	30.06.2022	75	0,19
<b>ТенгизШевройл</b>											
TENGIZ 4 08/15/26	USD	4,00	90,38	92,24	6,76	6,20	359,28	345,71	15.08.2026	1000	3,63
TENGIZ 3 1/4 08/15/30	USD	3,25	80,97	82,36	6,22	5,98	339,27	317,93	15.08.2030	750	6,97
TENGIZ 2 5/8 08/15/25	USD	2,63	88,66	90,09	6,50	5,98	336,83	327,44	15.08.2025	500	3,08

# Ежедневный обзор

18 мая 2022 г.

**Таблица 3. Информация по узбекским еврооблигациям**

Выпуск	Валюта	Купон	Цена		Доходность		Спред		Дата погашения	Объем бумаг в обращении, млн.	Дюрация
			Покупка	Продажа	Покупка	Продажа	Z-Sprd	G-Sprd			
<b>Республика Узбекистан</b>											
UZBEK 4,75 2024	USD	4,75%	97,62	98,56	6,19	5,62	322,75	334,04	20.02.2024	500	1,64
UZBEK 5,375 2029	USD	5,38%	93,13	94,16	6,65	6,45	384,26	360,41	20.02.2029	500	5,46
UZBEK 3,7 2030	USD	3,70%	78,76	79,99	7,06	6,84	420,49	399,08	25.11.2030	555	6,81
<b>НБ Республики Узбекистан</b>											
NBUZB 4,85 2025	USD	4,85%	90,54	92,05	8,06	7,52	494,21	479,58	21.10.2025	300	3,05
<b>Узпромстройбанк</b>											
SQBNZU 5,75 2024	USD	5,75%	91,15	92,84	9,77	8,96	633,10	627,19	02.12.2024	300	2,22
<b>Ипотека Банк</b>											
IPTBZU 5,5 2025	USD	5,50%	89,84	91,77	8,93	8,24	560,29	545,37	19.11.2025	300	2,99

**Таблица 4. Информация по отслеживаемым еврооблигациям**

Выпуск	Валюта	Купон	Цена		Доходность		Спред		Дата погашения	Объем бумаг в обращении, млн.	Дюрация
			Покупка	Продажа	Покупка	Продажа	Z-Sprd	OAS-Sprd			
<b>Отслеживаемые облигации</b>											
SEASPAN CORP	USD	5,50%	86,92	87,22	7,92	7,85	517,81	494,04	01.08.2029	750	5,81
GRUPO AXO SA DE CV	USD	5,75%	90,06	91,36	8,71	8,30	565,72	549,07	08.06.2026	325	3,55
CYDSA SAB DE CV	USD	6,25%	90,10	91,38	8,58	8,26	561,29	540,07	04.10.2027	450	4,55
BUKIT MAKMUR MANDIRI UTA	USD	7,75%	90,46	91,95	10,93	10,40	776,01	760,31	10.02.2026	400	3,18
EMPRESA ELECTRICA COCHRA	USD	5,50%	92,59	93,66	8,60	8,13	553,27	543,98	14.05.2027	341	2,32
GRUPO UNICOMER CO LTD	USD	7,88%	93,69	97,49	11,72	9,36	678,33	684,26	01.04.2024	350	0,93
IOCHPE-MAX/MAX WHEELS MX	USD	5,00%	86,23	87,25	7,94	7,70	504,47	482,45	07.05.2028	400	4,92
ADECOAGRO SA	USD	6,00%	96,28	97,26	6,84	6,62	396,37	358,55	21.09.2027	500	4,53

## Кривая доходности ГЦБ

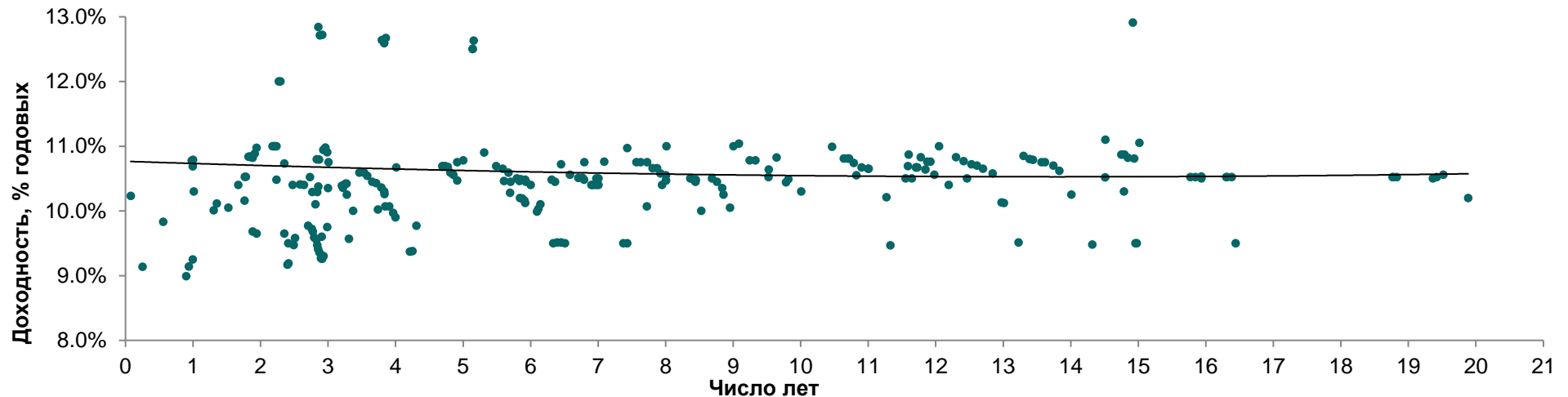


Таблица 5. Последние размещения нот и ГЦБ

Эмитент	Тикер	Доходность	Лет до погашения*	Дата размещения
<b>Краткосрочные ноты</b>				
Национальный Банк РК	NTK028_2787	13,46%	0,08	25-апр-2022
Национальный Банк РК	NTK029_2776	10,23%	0,08	21-фев-2022
Национальный Банк РК	NTK091_2779	13,67%	0,25	13-апр-2022
Национальный Банк РК	NTK092_2717	9,13%	0,25	4-май-2021
Национальный Банк РК	NTK182_2781	13,77%	0,50	18-мар-2022
Национальный Банк РК	NTK364_2651	10,69%	1,00	17-июн-2020
<b>Ценные бумаги Министерства Финансов</b>				
Министерство Финансов	MOM048_0052	13,79%	3,7	27-апр-2022
Министерство Финансов	MUM180_0002	13,97%	2,2	27-апр-2022
Министерство Финансов	MOM036_0091	13,81%	2,8	27-апр-2022
Министерство Финансов	MOM048_0052	13,62%	3,8	20-апр-2022
Министерство Финансов	MUM072_0013	13,55%	5,1	20-апр-2022
Министерство Финансов	MUM072_0013	13,17%	5,1	13-апр-2022
Министерство Финансов	MUM180_0002	13,69%	2,2	13-апр-2022
Министерство Финансов	MOM036_0091	13,56%	2,8	13-апр-2022
Министерство Финансов	MOM036_0091	12,84%	2,9	6-апр-2022
Министерство Финансов	MOM048_0052	12,64%	3,8	6-апр-2022
Министерство Финансов	MUM072_0013	12,50%	5,1	29-мар-2022

# Ежедневный обзор

18 мая 2022 г.

Министерство Финансов	MOM036_0091	12,71%	2,9	29-март-2022
Министерство Финансов	MUM072_0013	12,50%	5,1	29-март-2022
Министерство Финансов	MOM048_0052	12,59%	3,8	24-март-2022
Министерство Финансов	MUM072_0013	12,63%	5,2	24-март-2022
Министерство Финансов	MKM012_0150	13,70%	0,9	16-март-2022
Министерство Финансов	MOM036_0091	12,72%	2,9	16-март-2022
Министерство Финансов	MOM048_0052	12,67%	3,9	16-март-2022
Министерство Финансов	MUM096_0011	13,21%	6,7	2-март-2022
Министерство Финансов	MUM180_0016	12,91%	14,9	2-март-2022
Министерство Финансов	MUM180_0015	11,10%	14,5	23-февр.-2022
Министерство Финансов	MUM096_0012	10,97%	7,4	23-февр.-2022
Министерство Финансов	MUM180_0002	10,73%	2,4	16-февр.-2022
Министерство Финансов	MUM120_0019	11,04%	9,1	16-февр.-2022
Министерство Финансов	MOM036_0091	10,75%	3,0	9-февр.-2022
Министерство Финансов	MUM132_0007	10,99%	10,5	9-февр.-2022
Министерство Финансов	MUM096_0013	11,00%	8,0	2-февр.-2022
Министерство Финансов	MUM156_0007	11,00%	12,0	2-февр.-2022
Министерство Финансов	MUM180_0016	11,05%	15,0	26-январ.-2022
Министерство Финансов	MUM072_0013	10,90%	5,3	26-январ.-2022
Министерство Финансов	MKM012_0150	10,30%	1,0	20-январ.-2022
Министерство Финансов	MOM048_0052	10,67%	4,0	19-январ.-2022
Министерство Финансов	MUM144_0009	10,87%	11,6	19-январ.-2022
Министерство Финансов	MUM096_0011	10,75%	6,8	12-январ.-2022
Министерство Финансов	MUM096_0012	10,75%	7,6	5-январ.-2022
Министерство Финансов	MUM120_0019	10,78%	9,2	20-дек.-2021
Министерство Финансов	MUM096_0012	10,75%	7,6	13-дек.-2021
Министерство Финансов	MUM120_0016	10,59%	3,5	10-дек.-2021
Министерство Финансов	MUM132_0007	10,81%	10,6	8-дек.-2021
Министерство Финансов	MUM180_0001	10,40%	2,5	29-нояб.-2021
Министерство Финансов	MUM180_0015	10,87%	14,7	29-нояб.-2021
Министерство Финансов	MOM060_0052	10,69%	4,7	26-нояб.-2021
Министерство Финансов	MUM168_0005	10,85%	13,3	24-нояб.-2021
Министерство Финансов	MUM072_0013	10,69%	5,5	22-нояб.-2021
Министерство Финансов	MOM060_0052	10,69%	4,7	19-нояб.-2021
Министерство Финансов	MUM120_0019	10,78%	9,3	19-нояб.-2021
Министерство Финансов	MUM156_0002	10,40%	1,7	17-нояб.-2021
Министерство Финансов	MUM132_0007	10,81%	10,7	17-нояб.-2021
Министерство Финансов	MUM120_0016	10,59%	3,5	15-нояб.-2021
Министерство Финансов	MUM144_0009	10,83%	11,8	15-нояб.-2021
Министерство Финансов	MUM180_0015	10,87%	14,8	12-нояб.-2021
Министерство Финансов	MOM060_0052	10,69%	4,7	10-нояб.-2021
Министерство Финансов	MUM132_0007	10,81%	10,7	10-нояб.-2021
Министерство Финансов	MUM096_0012	10,75%	7,7	8-нояб.-2021
Министерство Финансов	MUM084_0017	10,48%	2,2	5-нояб.-2021

# Ежедневный обзор

18 мая 2022 г.

Министерство Финансов	MUM156_0007	10,83%	12,3	3-нояб.-2021
Министерство Финансов	MUM084_0018	10,72%	6,4	1-нояб.-2021
Министерство Финансов	MUM120_0016	10,54%	3,6	29-окт.-2021
Министерство Финансов	MOM060_0052	10,68%	4,8	27-окт.-2021
Министерство Финансов	MUM180_0015	10,82%	14,8	25-окт.-2021
Министерство Финансов	MUM168_0005	10,80%	13,4	22-окт.-2021
Министерство Финансов	MUM180_0001	10,41%	2,6	20-окт.-2021
Министерство Финансов	MUM072_0013	10,65%	5,6	18-окт.-2021
Министерство Финансов	MUM156_0002	10,16%	1,8	15-окт.-2021
Министерство Финансов	MUM132_0007	10,74%	10,8	15-окт.-2021
Министерство Финансов	MOM060_0052	10,59%	4,8	13-окт.-2021
Министерство Финансов	MUM144_0009	10,76%	11,9	11-окт.-2021
Министерство Финансов	MUM096_0012	10,66%	7,8	8-окт.-2021
Министерство Финансов	MUM168_0005	10,79%	13,4	4-окт.-2021
Министерство Финансов	MUM120_0016	10,45%	3,7	1-окт.-2021
Министерство Финансов	MUM180_0001	10,40%	2,6	29-сент.-2021
Министерство Финансов	MOM060_0052	10,56%	4,9	27-сент.-2021
Министерство Финансов	MUM144_0009	10,76%	11,9	24-сент.-2021
Министерство Финансов	MUM156_0007	10,77%	12,4	22-сент.-2021
Министерство Финансов	MUM180_0015	10,81%	14,9	20-сент.-2021
Министерство Финансов	MUM072_0013	10,59%	5,7	17-сент.-2021
Министерство Финансов	MUM096_0012	10,66%	7,9	15-сент.-2021
Министерство Финансов	MUM084_0018	10,56%	6,6	13-сент.-2021
Министерство Финансов	MUM120_0016	10,43%	3,7	10-сент.-2021
Министерство Финансов	MUM120_0019	10,64%	9,5	8-сент.-2021
Министерство Финансов	MOM060_0052	10,47%	4,9	6-сент.-2021
Министерство Финансов	MUM132_0007	10,67%	10,9	3-сент.-2021
Министерство Финансов	MUM096_0012	10,58%	7,9	27-авг.-2021
Министерство Финансов	MUM180_0015	10,78%	5,0	25-авг.-2021
Министерство Финансов	MUM144_0009	10,69%	11,6	23-авг.-2021
Министерство Финансов	MUM168_0005	10,75%	13,6	18-авг.-2021
Министерство Финансов	MOM060_0052	10,50%	7,0	16-авг.-2021
Министерство Финансов	MUM120_0016	10,36%	3,8	13-авг.-2021
Министерство Финансов	MUM156_0007	10,72%	12,5	11-авг.-2021
Министерство Финансов	MOM060_0052	10,50%	7,0	4-авг.-2021
Министерство Финансов	MUM072_0013	10,50%	5,8	2-авг.-2021
Министерство Финансов	MUM168_0005	10,75%	13,6	30-июл-2021
Министерство Финансов	MUM084_0018	10,51%	6,7	30-июл-2021
Министерство Финансов	MUM132_0007	10,65%	11,0	29-июл-2021
Министерство Финансов	MUM120_0016	10,30%	3,8	29-июл-2021
Министерство Финансов	MUM096_0012	10,55%	8,0	28-июл-2021
Министерство Финансов	MUM180_0001	10,10%	2,8	28-июл-2021
Министерство Финансов	MUM120_0016	10,26%	3,8	27-июл-2021
Министерство Финансов	MUM132_0007	<b>10,65%</b>	11,0	26-июл-2021



# Ежедневный обзор

18 мая 2022 г.

Министерство Финансов	MUM180_0013	10,67%	11,7	23-июл-2021
Министерство Финансов	MUM120_0016	10,07%	3,8	23-июл-2021
Министерство Финансов	MUM180_0013	10,67%	11,7	21-июл-2021
Министерство Финансов	MUM072_0013	10,46%	5,8	19-июл-2021
Министерство Финансов	MUM180_0013	10,67%	11,7	16-июл-2021
Министерство Финансов	MUM072_0013	10,49%	5,8	14-июл-2021
Министерство Финансов	MUM156_0007	10,70%	12,6	12-июл-2021
Министерство Финансов	MUM084_0018	10,51%	6,77	7-июл-2021
Министерство Финансов	MUM120_0016	10,07%	3,90	2-июл-2021
Министерство Финансов	MUM240_0001	10,55%	10,82	30-июн-2021
Министерство Финансов	MUM084_0018	10,48%	6,79	29-июн-2021
Министерство Финансов	MUM180_0001	9,60%	2,90	25-июн-2021
Министерство Финансов	MUM072_0013	10,48%	5,92	18-июн-2021
Министерство Финансов	MUM168_0005	10,70%	13,74	16-июн-2021
Министерство Финансов	MUM072_0013	10,45%	5,93	14-июн-2021
Министерство Финансов	MUM120_0016	9,97%	3,96	11-июн-2021
Министерство Финансов	MUM156_0007	10,65%	12,70	9-июн-2021
Министерство Финансов	MUM144_0003	9,68%	1,88	7-июн-2021
Министерство Финансов	MUM120_0016	10,02%	3,7	4-июнь-2021
Министерство Финансов	MUM180_0013	10,64%	11,8	2-июнь-2021
Министерство Финансов	MUM180_0012	10,50%	8,7	31-май-2021
Министерство Финансов	MUM120_0016	9,90%	4,0	28-май-2021
Министерство Финансов	MUM180_0001	9,75%	3,0	26-май-2021
Министерство Финансов	MUM120_0019	10,49%	9,8	25-май-2021
Министерство Финансов	MUM084_0018	10,40%	6,9	21-май-2021
Министерство Финансов	MUM072_0013	10,40%	6	19-май-2021
Министерство Финансов	MUM084_0017	9,77%	2,7	18-май-2021
Министерство Финансов	MUM144_0003	9,65%	1,94	17-май-2021
Министерство Финансов	MUM168_0005	10,62%	13,83	14-май-2021
Министерство Финансов	MUM084_0018	10,40%	6,92	12-май-2021
Министерство Финансов	MUM180_0012	10,45%	8,76	5-май-2021
Министерство Финансов	MUM120_0017	10,20%	5,84	4-май-2021
Министерство Финансов	MUM084_0017	9,72%	2,76	28-апр.-2021
Министерство Финансов	MUM084_0018	10,40%	6,97	26-апр.-2021
Министерство Финансов	MUM084_0017	9,68%	2,77	23-апр.-2021
Министерство Финансов	MUM120_0017	10,19%	5,88	21-апр.-2021
Министерство Финансов	MUM156_0007	10,58%	12,84	19-апр.-2021
Министерство Финансов	MUM084_0017	9,59%	2,79	16-апр.-2021
Министерство Финансов	MUM180_0013	10,56%	11,98	14-апр.-2021
Министерство Финансов	MUM084_0018	10,40%	7,01	12-апр.-2021
Министерство Финансов	MUM120_0017	10,16%	5,91	9-апр.-2021
Министерство Финансов	MUM180_0012	10,35%	8,84	7-апр.-2021
Министерство Финансов	MUM120_0017	10,12%	5,92	5-апр.-2021
Министерство Финансов	MUM084_0017	9,55%	2,83	2-апр.-2021

# Ежедневный обзор

18 мая 2022 г.

Министерство Финансов	MUM180_0012	10,25%	8,86	30-мар.2021
Министерство Финансов	MUM084_0017	9,47%	2,84	29-мар.2021
Министерство Финансов	MUM132_0003	9,25%	1	26-мар.2021
Министерство Финансов	MUM084_0017	9,41%	2,85	25-мар.2021
Министерство Финансов	MUM084_0017	9,36%	2,87	18-мар.2021
Министерство Финансов	MUM120_0019	10,30%	10,01	17-мар.2021
Министерство Финансов	MUM120_0016	9,37%	4,21	12-мар.2021
Министерство Финансов	MUM168_0005	10,25%	14,01	10-мар.2021
Министерство Финансов	MUM084_0017	9,27%	2,9	09-мар.2021
Министерство Финансов	MUM084_0017	9,26%	2,91	05-мар.2021
Министерство Финансов	MUM084_0017	9,26%	2,91	03-мар.2021
Министерство Финансов	MUM156_0007	10,13%	12,98	01-мар.2021
Министерство Финансов	MKM012_0149	8,99%	0,9	26-февр.2021
Министерство Финансов	MUM120_0016	9,38%	4,25	26-февр.2021
Министерство Финансов	MUM156_0002	9,17%	2,4	25-февр.2021
Министерство Финансов	MUM084_0017	9,30%	2,93	24-февр.2021
Министерство Финансов	MUM180_0012	10,05%	8,95	23-февр.2021
Министерство Финансов	MUM156_0002	9,19%	2,41	19-февр.2021
Министерство Финансов	MUM156_0007	10,12%	13,01	17-февр.2021
Министерство Финансов	MKM012_0149	9,14%	0,94	12-февр.2021
Министерство Финансов	MUM096_0011	10,07%	7,72	8-февр.2021
Министерство Финансов	MUM120_0016	9,77%	4,31	5-февр.2021
Министерство Финансов	MUM180_0011	10,00%	8,53	3-февр.2021
Министерство Финансов	MUM120_0017	9,99%	6,09	1-февр.2021
Министерство Финансов	MUM180_0001	9,57%	3,31	29-январ.2021
Министерство Финансов	MUM156_0002	9,47%	2,49	29-январ.2021
Министерство Финансов	MUM180_0013	10,40%	12,19	27-январ.2021
Министерство Финансов	MUM120_0017	10,03%	6,11	25-январ.2021
Министерство Финансов	MUM156_0002	9,58%	2,51	22-январ.2021
Министерство Финансов	MUM240_0001	10,21%	11,27	18-январ.2021
Министерство Финансов	MUM120_0017	10,10%	6,15	13-январ.2021
Министерство Финансов	MUM180_0001	10,00%	3,37	6-январ.2021
Министерство Финансов	MUM120_0011	10,01%	1,31	27-нояб.2020
Министерство Финансов	MUM108_0012	10,46%	5,61	25-нояб.2020
Министерство Финансов	MUM108_0011	10,29%	2,76	23-нояб.2020
Министерство Финансов	MUM108_0013	10,50%	8,36	20-нояб.2020
Министерство Финансов	MUM096_0011	10,40%	7,95	18-нояб.2020
Министерство Финансов	MUM084_0017	10,39%	3,21	16-нояб.2020
Министерство Финансов	MUM120_0017	10,48%	6,31	13-нояб.2020
Министерство Финансов	MUM084_0017	10,36%	3,22	11-нояб.2020
Министерство Финансов	MUM120_0011	10,11%	1,35	10-нояб.2020
Министерство Финансов	MUM084_0017	10,42%	3,26	28-окт.2020
Министерство Финансов	MUM108_0013	10,47%	8,43	28-окт.2020
Министерство Финансов	MUM096_0011	10,47%	8	28-окт.2020

# Ежедневный обзор

18 мая 2022 г.

Министерство Финансов	MUM216_0002	10,52%	16,3	27-окт.2020
Министерство Финансов	MUM108_0011	10,29%	2,84	27-окт.2020
Министерство Финансов	MUM096_0011	10,47%	8,01	27-окт.2020
Министерство Финансов	MUM216_0001	10,52%	15,77	26-окт.2020
Министерство Финансов	MUM120_0017	10,45%	6,36	26-окт.2020
Министерство Финансов	MUM144_0001	10,05%	1,52	26-окт.2020
Министерство Финансов	MKM012_0148	9,83%	0,56	23-окт.2020
Министерство Финансов	MUM216_0002	10,52%	16,32	23-окт.2020
Министерство Финансов	MUM108_0012	10,28%	5,7	23-окт.2020
Министерство Финансов	MUM300_0002	10,52%	18,77	22-окт.2020
Министерство Финансов	MUM108_0013	10,48%	8,44	22-окт.2020
Министерство Финансов	MUM084_0017	10,42%	3,27	22-окт.2020
Министерство Финансов	MUM300_0003	10,50%	19,36	21-окт.2020
Министерство Финансов	MUM108_0012	10,45%	5,7	21-окт.2020
Министерство Финансов	MUM108_0011	10,38%	2,85	21-окт.2020
Министерство Финансов	MUM300_0002	10,52%	18,77	20-окт.2020
Министерство Финансов	MUM180_0013	10,50%	12,46	20-окт.2020
Министерство Финансов	MUM084_0017	10,25%	3,28	20-окт.2020
Министерство Финансов	MUM300_0003	10,52%	19,42	29-сент.2020
Министерство Финансов	MUM300_0002	10,52%	18,83	29-сент.2020
Министерство Финансов	MUM168_0003	10,50%	11,55	29-сент.2020
Министерство Финансов	MUM216_0002	10,52%	16,38	28-сент.2020
Министерство Финансов	MUM216_0001	10,52%	15,85	28-сент.2020
Министерство Финансов	MUM216_0001	10,50%	15,93	27-авг.2020
Министерство Финансов	MUM168_0003	10,50%	11,64	27-авг.2020
Министерство Финансов	MUM216_0001	10,53%	15,93	27-авг.2020
Министерство Финансов	MUM300_0003	10,56%	19,52	25-авг.2020
Министерство Финансов	MUM108_0013	10,45%	8,44	25-авг.2020
Министерство Финансов	MUM240_0004	10,52%	14,51	30-июл.2020
Министерство Финансов	MUM180_0014	10,52%	2,73	30-июл.2020
Министерство Финансов	MUM180_0012	10,52%	9,52	30-июл.2020
Министерство Финансов	MUM144_0001	10,53%	1,77	29-июл.2020
Министерство Финансов	MUM144_0001	10,53%	1,78	24-июл.2020
Министерство Финансов	MUM132_0005	10,80%	2,83	15-июл.2020
Министерство Финансов	MUM144_0001	10,84%	1,82	10-июл.2020
Министерство Финансов	MUM132_0005	10,79%	2,87	03-июл.2020
Министерство Финансов	MUM144_0001	10,84%	1,84	01-июл.2020
Министерство Финансов	MUM120_0016	10,75%	4,91	29-июн.2020
Министерство Финансов	MUM144_0001	10,83%	1,86	26-июн.2020
Министерство Финансов	MUM144_0001	10,82%	1,88	17-июн.2020
Министерство Финансов	MUM180_0012	10,82%	9,64	16-июн.2020
Министерство Финансов	MUM132_0005	10,94%	2,93	10-июн.2020
Министерство Финансов	MUM144_0001	10,89%	1,92	05-июн.2020
Министерство Финансов	MUM120_0018	10,76%	7,09	01-июн.2020

# Ежедневный обзор

18 мая 2022 г.

Министерство Финансов	MUM132_0005	10,98%	2,96	29-май.2020
Министерство Финансов	MUM144_0001	10,97%	1,94	27-май.2020
Министерство Финансов	MKM012_0148	10,78%	0,98	22-май.2020
Министерство Финансов	MUM132_0005	10,91%	2,99	20-май.2020
Министерство Финансов	MKM012_0148	10,79%	1	15-май.2020

Источник: KASE, \*лет до погашения с момента размещения

**Таблица 6. Доля владения нот НБК нерезидентами, млрд. тенге**

Дата	Доля владения нот НБК нерезидентами						Изменение (нерезиденты)
	Резиденты	Нерезиденты	Всего в обращении	Резиденты	Нерезиденты		
22.04.2022	1 552,75	162,01	1 714,76	90,6%	9,4%	17,91	
15.04.2022	1 435,62	144,1	1 579,72	90,9%	9,1%	14,09	
08.04.2022	1 390,41	130,01	1 520,42	91,4%	8,6%	15,00	
01.04.2022	1 354,55	115,01	1 469,56	92,2%	7,8%	40,00	
25.03.2022	1 250,90	75,01	1 325,91	94,3%	5,7%	-71,34	
18.03.2022	1 430,42	146,35	1 576,77	90,7%	9,3%	24,04	
11.03.2022	1 341,62	122,31	1 463,93	91,6%	8,4%	-55,06	
05.03.2022	1 683,99	177,37	1 861,36	90,5%	9,5%	-20,04	
25.02.2022	1 679,87	197,41	1 877,28	89,5%	10,5%	45,59	
18.02.2022	1 710,03	151,82	1 861,85	91,8%	8,2%	10,56	
11.02.2022	1 770,99	141,26	1 912,25	92,6%	7,4%	12,25	
04.02.2022	1 645,90	129,01	1 774,90	92,7%	7,3%	-13,03	
28.01.2022	1 639,32	142,04	1 781,36	92,0%	8,0%	2,00	
21.01.2022	1 693,79	140,04	1 833,83	92,4%	7,6%	10,09	
14.01.2022	1 618,00	129,95	1 747,96	92,6%	7,4%	-62,43	
06.01.2022	1 640,99	192,38	1 833,36	89,5%	10,5%	-18,92	
31.12.2021	1 938,48	211,3	2 149,78	90,2%	9,8%	-0,38	
24.12.2021	1 842,45	211,68	2 054,14	89,7%	10,3%	-4,20	
15.12.2021	1 899,57	215,88	2 115,45	89,8%	10,2%	-111,93	
10.12.2021	2 095,32	327,81	2 423,13	86,5%	13,5%	-45,31	
03.12.2021	2 275,47	373,12	2 648,59	85,9%	14,1%	0,45	
26.11.2021	2 152,41	372,67	2 525,08	85,2%	14,8%	-30,40	
19.11.2021	2 086,03	403,07	2 489,11	83,8%	16,2%	22,58	
12.11.2021	2 018,44	380,49	2 398,93	84,1%	15,9%	43,00	
05.11.2021	2 036,33	337,49	2 373,82	85,8%	14,2%	-108,72	
29.10.2021	2 546,32	446,21	2 992,54	85,1%	14,9%	25,45	
22.10.2021	2 416,90	420,76	2 837,66	85,2%	14,8%	51,15	
15.10.2021	2 425,02	369,61	2 794,62	86,8%	13,2%	-52,29	
08.10.2021	2 433,47	421,9	2 855,37	85,2%	14,8%	2,78	
01.10.2021	2 379,45	419,12	2 798,58	85,0%	15,0%	-52,09	
24.09.2021	2 535,46	471,21	3 006,67	84,3%	15,7%	85,48	
17.09.2021	2 432,57	385,73	2 818,29	86,3%	13,7%	33,05	
10.09.2021	2 424,57	352,68	2 777,26	87,3%	12,7%	-67,52	
03.09.2021	2 690,72	420,2	3 110,91	86,5%	13,5%	-9,88	
27.08.2021	2 793,58	430,08	3 223,66	86,7%	13,3%	-35,00	
20.08.2021	2 782,93	465,08	3 248,01	85,7%	14,3%	-11,87	
13.08.2021	2 730,47	476,95	3 207,42	85,1%	14,9%	49,15	

# Ежедневный обзор

18 мая 2022 г.

06.08.2021	2 779,62	427,8	3 207,42	86,7%	13,3%	-53,43
30.07.2021	2 899,72	481,23	3 380,95	85,8%	14,2%	-26,20
23.07.2021	3 007,80	507,43	3 515,23	85,6%	14,4%	-49,44
16.07.2021	3 028,90	556,87	3 585,77	84,5%	15,5%	19,00
09.07.2021	3 029,13	537,87	3 567,00	84,9%	15,1%	12,08
03.07.2021	3 017,83	525,79	3 543,62	85,2%	14,8%	11,11
25.06.2021	2 941,48	514,68	3 456,16	85,1%	14,9%	-57,66
18.06.2021	2 900,83	572,34	3 473,17	83,5%	16,5%	26,06
11.06.2021	2 945,94	546,28	3 492,22	84,4%	15,6%	-28,41
04.06.2021	2 899,15	574,69	3 473,84	83,5%	16,5%	63,04
28.05.2021	2 733,50	511,65	3 245,15	84,2%	15,8%	-27,09
21.05.2021	2 667,30	538,74	3 206,04	83,2%	16,8%	26,37
14.05.2021	2 583,91	512,37	3 096,28	83,5%	16,5%	56,68
06.05.2021	2 668,79	455,69	3 124,48	85,4%	14,6%	6,53
30.04.2021	3 036,14	449,16	3 485,31	87,1%	12,9%	48,61
23.04.2021	2 989,95	400,55	3 390,50	88,2%	11,8%	-104,03
16.04.2021	2 856,56	504,58	3 361,14	85,0%	15,0%	-32,78
09.04.2021	2 982,52	537,36	3 519,89	84,7%	15,3%	-9,34
02.04.2021	2 915,59	546,7	3 462,29	84,2%	15,8%	-18,26
26.03.2021	2 891,13	564,96	3 456,08	83,7%	16,3%	1,81
19.03.2021	3 103,20	563,15	3 666,17	84,6%	15,4%	39,58
12.03.2021	3 110,10	523,57	3 633,68	85,6%	14,4%	-32,05
05.03.2021	3 161,39	555,62	3 717,01	85,1%	14,9%	-44,62
26.02.2021	3 184,01	600,24	3 784,25	84,1%	15,9%	79,60
19.02.2021	3 157,94	520,64	3 678,58	85,8%	14,2%	14,79
12.02.2021	3 215,93	505,85	3 721,77	86,4%	13,6%	52,20
05.02.2021	3 265,40	453,65	3 719,05	87,8%	12,2%	65,81
29.01.2021	2 998,15	387,84	3 385,99	88,5%	11,5%	-11,49
22.01.2021	2 787,13	399,33	3 186,46	87,5%	12,5%	101,79
15.01.2021	2 710,42	297,54	3 007,96	90,1%	9,9%	-48,83
08.01.2021	2 421,39	346,37	2 767,76	87,5%	12,5%	-4,88
31.12.2020	2 703,94	351,25	3 055,19	88,5%	11,5%	34,55
25.12.2020	2 588,32	316,7	2 905,02	89,1%	10,9%	0,49
20.12.2020	2 549,40	316,21	2 865,61	89,0%	11,0%	-10,51
11.12.2020	2 448,78	326,72	2 775,50	88,2%	11,8%	32,94
04.12.2020	2 291,64	293,78	2 585,42	88,6%	11,4%	-0,85
27.11.2020	2 568,28	294,63	2 862,91	89,7%	10,3%	11,38
20.11.2020	2 593,11	283,25	2 876,36	90,2%	9,8%	112,19
13.11.2020	2 700,93	171,06	2 871,99	94,0%	6,0%	-27,84
06.11.2020	2 709,74	198,9	2 908,64	93,2%	6,8%	1,91
30.10.2020	2 718,02	196,99	2 915,01	93,2%	6,8%	14,21

# Ежедневный обзор

18 мая 2022 г.

23.10.2020	2 957,30	182,78	3 140,08	94,2%	5,8%	-15,65
16.10.2020	3 063,48	198,43	3 261,91	93,9%	6,1%	46,78
09.10.2020	3 128,26	151,65	3 279,91	95,4%	4,6%	9,60
02.10.2020	3 185,66	142,05	3 327,71	95,7%	4,3%	13,49
25.09.2020	3 172,00	128,56	3 300,56	96,1%	3,9%	

Источник: Национальный Банк РК



Подготовлено АО «Halyk Global Markets»

АО «Halyk Finance»

Департамент исследований

**E-mail**

research@halykfinance.kz

Департамент продаж

**E-mail**

sales@halykfinance.kz

**Адрес:**

Halyk Finance  
пр. Абая, 109 «В», 5 этаж  
A05A1B4, Алматы, Республика Казахстан  
Тел. +7 727 339 43 77  
[www.halykfinance.kz](http://www.halykfinance.kz)

**Bloomberg**

HLFN

**Thomson Reuters**

Halyk Finance

**Factset**

Halyk Finance

**Capital IQ**

Halyk Finance

#### Заявление об ограничении ответственности

Настоящая публикация носит исключительно информационный характер и не является предложением или попыткой со стороны АО «Halyk Finance» купить, продать или вступить в иную сделку в отношении каких-либо ценных бумаг и иных финансовых инструментов, на которые в настоящей публикации может содержаться ссылка, предоставить какие-либо инвестиционные рекомендации или услуги. Указанные предложения могут быть направлены исключительно в соответствии с требованиями применимого законодательства. Настоящая публикация основана на информации, которую мы считаем надежной, однако мы не утверждаем, что все приведенные сведения абсолютно точны. При этом, отмечаем, что прошлая доходность не является показателем доходности инвестиций в будущем. Мы не несем ответственности за использование клиентами информации, содержащейся в настоящей публикации, а также за сделки и операции с ценными бумагами и иными финансовыми инструментами, упоминающимися в ней. Мы не берем на себя обязательство регулярно обновлять информацию, которая содержится в настоящей публикации или исправлять возможные неточности. HF, его аффилированные и должностные лица, партнеры и сотрудники, в том числе лица, участвующие в подготовке и выпуске этого материала, оставляют за собой право участвовать в сделках в отношении упоминающихся в настоящей публикации ценных бумаг и иных финансовых инструментов. Также отмечаем, что на ценные бумаги и иные финансовые инструменты, рассматриваемые в настоящей публикации и номинированные в иностранной валюте, могут оказывать влияние обменные курсы валют. Изменение обменных курсов валют может вызвать снижение стоимости инвестиций в указанные активы. Следует иметь в виду, что инвестирование в Американские депозитарные расписки также подвержено риску изменения обменного курса валют, а инвестирование в казахстанские ценные бумаги и иные финансовые инструменты имеет значительный риск. В указанной связи, инвесторы до принятия решения об участии в сделках с ценными бумагами и иными финансовыми инструментами, рассматриваемыми в настоящей публикации, должны проводить собственное исследование относительно надежности эмитентов данных ценных бумаг и иных финансовых инструментов.

Настоящая информация не предназначена для публичного распространения и не может быть воспроизведена, передана или опубликована, целиком или по частям, без предварительного письменного разрешения АО «Halyk Finance».