



# Ежедневный обзор

**Рынок акций США вырос на 2,8-3,2%**

5 мая 2022 г.

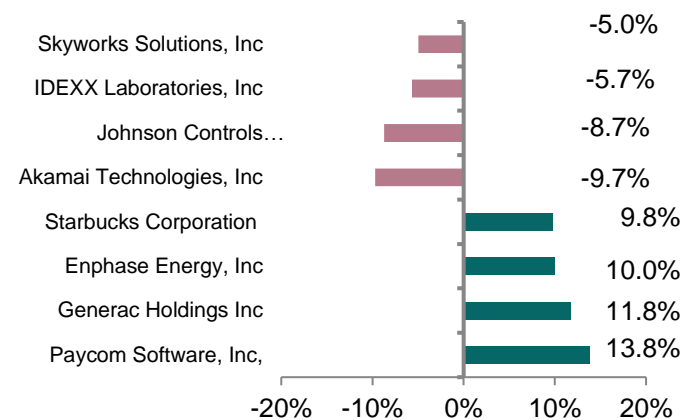
## >> Рынок акций США вырос на 2,8-3,2%

Слабая динамика индексов, наблюдаемая в начале торговой сессии, сменилась сильным ростом после публикации итогов заседания ФРС ближе к концу торговой сессии. Американские индексы прибавили 2,8-3,2%, а наилучшую динамику в составе индекса S&P 500 продемонстрировали сектор информационных технологий (+3,5%), коммуникационный сектор (+3,7%) и энергетический сектор (+4,1%). Публикация итогов заседания ФРС и заявление главы ФРС в ходе пресс-конференции относительно дальнейших темпов поднятия ставки были положительно восприняты рынком. В среду также были опубликованы данные по числу занятых в несельскохозяйственном секторе от ADP, которые оказались хуже ожиданий и снизились до 247к против прогноза 395к, а также индекс деловой активности (PMI) от Markit, который оказался выше ожиданий.

## >> Нефтяные котировки прибавили 4,9%

Несмотря на публикацию неоднозначных данных по запасам нефти в США от API, которые выросли на 1,3 млн барр., против прогноза снижения на 0,83 млн барр., нефтяные котировки быстро восстановились после просадки. Поддержку нефтяным котировкам оказал новостной фон из ЕС, где планируется ввести постепенное эмбарго в отношении российской нефти в течение шести месяцев. Нефть марки Brent отреагировала ростом на 4,9% и достигла значения \$110,1/баррель.

## Лидеры и аутсайдеры индекса S&P 500



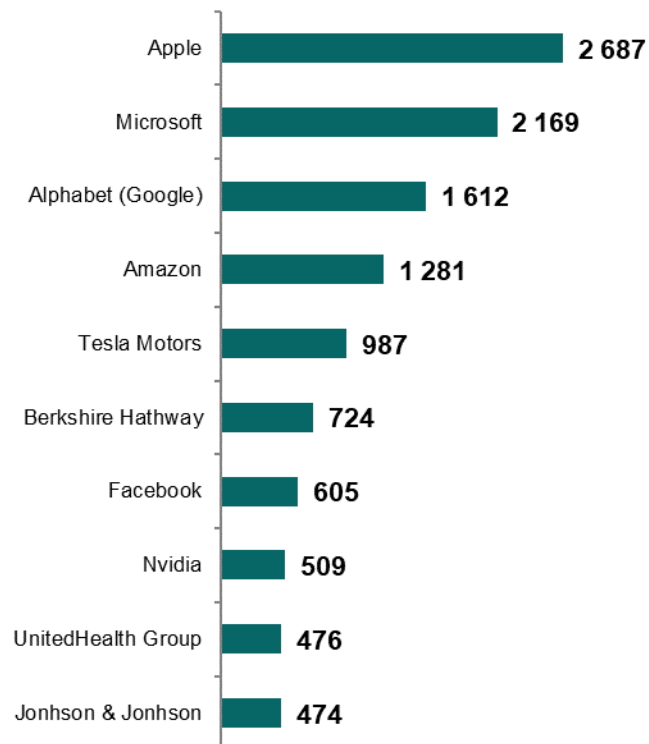
## Товарный рынок

	Знач.	Изменение			
		1D	1W	1M	YTD
Brent	110,1	4,9%	4,6%	3,3%	41,6%
LME Copper	9 474	0,7%	-3,9%	-9,5%	-2,5%
Zinc	3 965	0,1%	-5,2%	-9,2%	12,2%
Gold	1 868,6	-0,1%	-1,0%	-2,9%	2,2%
Silver	22,4	-1,0%	-4,4%	-8,1%	-3,9%
Natural Gas	8,4	5,8%	15,8%	39,5%	125,6%
Aluminum	2 953	1,4%	-3,6%	-14,3%	5,2%

# Ежедневный обзор

5 мая 2022 г.

## >> Рыночная капитализация 10 крупнейших публичных компаний США, млрд. \$



## >> Динамика изменения индекса S&P 500

	Изменение		Количество эмитентов	Вес, (%)
	в %	в пунктах		
<b>S&amp;P 500</b>	<b>3,0%</b>	<b>124,7</b>	<b>504</b>	<b>100%</b>
<b>Information Technology</b>	3,5%	40,4	76	27,7%
<b>Health Care</b>	2,2%	12,9	65	13,9%
<b>Consumer Discretionary</b>	2,9%	13,7	60	11,4%
<b>Financials</b>	3,0%	13,8	66	11,0%
<b>Communication Services</b>	3,7%	13,5	26	8,9%
<b>Industrials</b>	2,9%	9,4	71	7,8%
<b>Consumer Staples</b>	2,2%	6,0	32	6,6%
<b>Energy</b>	4,1%	7,4	21	4,4%
<b>Real Estate</b>	2,2%	2,6	30	2,8%
<b>Utilities</b>	1,1%	1,3	29	2,8%
<b>Materials</b>	3,3%	3,7	28	2,8%

## >>> Рынок акций США вырос на 2,8-3,2%

Слабая динамика индексов, наблюдаемая в начале торговой сессии, сменилась сильным ростом после публикации итогов заседания ФРС ближе к концу торговой сессии. Американские индексы прибавили 2,8-3,2%, а наилучшую динамику в составе индекса S&P 500 продемонстрировали сектор информационных технологий (+3,5%), коммуникационный сектор (+3,7%) и энергетический сектор (+4,1%). Публикация итогов заседания ФРС и заявление главы ФРС в ходе пресс-конференции относительно дальнейших темпов поднятия ставки были положительно восприняты рынком. В среду также были опубликованы данные по числу занятых в несельскохозяйственном секторе от ADP, которые оказались хуже ожиданий и снизились до 247к против прогноза 395к, а также индекс деловой активности (PMI) от Markit, который оказался выше ожиданий.

## >>> Итоги заседания ФРС

По итогам двухдневного заседания ФРС США (3-4 мая) было принято решение повысить главную ставку США сразу на 50 б.п., впервые с мая 2000 года, до уровня 0,75-1,0%. Также было объявлено, что начиная с 1 июня и до августа включительно ФРС будет сокращать баланс на \$47,5 млрд месяц (\$30 млрд казначейские облигации и \$17,5 млрд ипотечные бумаги). С 1 сентября темпы сокращения баланса увеличатся до \$95 млрд (\$60 млрд казначейские бумаги и \$35 млрд ипотечные бумаги). В ходе пресс-конференции председатель ФРС Джером Пауэлл сообщил, что рассматривается дальнейшее ужесточение ДКП и повышение ставки на 50 б.п., однако исключил увеличение ставки сразу на 75 б.п. Следующее решение по ставке ожидается 14-15 июня.

## >>> Корпоративный блок

В среду после закрытия рынка финансовые результаты предоставила Компания по бронированию туров Booking Holdings. Выручка в 1 квартале 2022 года увеличилась до \$2,7 млрд при прогнозе \$2,5 млрд, а скорректированная чистая прибыль на акцию превзошла ожидаемое значение более чем в 4,8 раза, составив \$3,9. На продленных торгах среды акции прибавили 10,9%.

Фондовые индексы	Регион	Посл. знач.	Изменение	
			За день	С начала года
<b>Americas</b>				
<b>S&amp;P500</b>	США	4 300,2	2,99%	-9,78%
<b>Dow Jones</b>	США	34 061,1	2,81%	-6,27%
<b>NASDAQ</b>	США	12 964,9	3,19%	-17,13%
<b>EMEA</b>				
<b>Euro Stoxx 50</b>	Еврозона	3 725,0	-0,96%	-13,34%
<b>FTSE 100</b>	Великобритания	7 493,5	-0,90%	1,47%
<b>CAC 40</b>	Франция	6 395,7	-1,24%	-10,59%
<b>DAX</b>	Германия	13 970,8	-0,49%	-12,05%
<b>IBEX 35</b>	Испания	8 500,5	-1,04%	-2,45%
<b>FTSE MIB</b>	Италия	23 902,1	-1,40%	-12,60%
<b>Asia/Pacific</b>				
<b>Nikkei 225</b>	Япония	26 818,5	-0,11%	-6,85%
<b>Hang Seng</b>	Гонконг	20 869,5	-1,10%	-10,81%
<b>CSI 300</b>	Китай	4 016,2	2,43%	-18,71%
<b>Shanghai</b>	Китай	3 047,1	2,41%	-16,28%
<b>Sensex</b>	Китай	55 669,0	-2,29%	-4,44%
<b>Singapore</b>	Сингапур	3 354,0	0,14%	7,37%
<b>Emerging markets</b>				
<b>Bovespa</b>	Бразилия	108 343,7	1,70%	3,36%
<b>RTSI\$</b>	Россия	1 114,1	3,02%	-30,18%
<b>NIFTY 50</b>	Индия	16 677,6	-2,29%	-3,90%
<b>TOP 40</b>	ЮАР	63 573,9	-1,28%	-5,19%
<b>Borsa Index</b>	Турция	2 428,4	-0,94%	30,73%
<b>KASE</b>	Казахстан	2 945,2	-1,62%	-19,86%

# Ежедневный обзор

5 мая 2022 г.

## >> Валютный рынок

- Индекс доллара США (DXY), показывающий отношение доллара относительно корзины из шести мировых валют, снизился на 0,8% до 102,6;
- Курс тенге к доллару США укрепился на 1,2% до 437,9.

## >> Главные новости

- Окончательное решение по срокам выхода на IPO компаний КМГ и Air Astana будет принято летом 2022г;
- Потери Казахстана из-за аварии на КТК составят не более 350 тыс. тонн нефти.

## LIBOR (USD)

	Знач.	Значение на дату			
		1D	1W	1M	YTD
<b>LIBOR Overnight</b>	0,33%	0,33%	0,33%	0,33%	0,06%
<b>LIBOR1M</b>	0,83%	0,80%	0,70%	0,46%	0,10%
<b>LIBOR3M</b>	1,36%	1,33%	1,22%	1,01%	0,21%
<b>LIBOR6M</b>	1,98%	1,91%	1,82%	1,50%	0,26%
<b>LIBOR12M</b>	2,69%	2,63%	2,55%	2,20%	0,58%

## Валютный рынок

	Знач.	Изменение валютных пар			
		1D	1W	1M	YTD
<b>DXY</b>	102,6	-0,8%	-0,4%	4,0%	7,2%
<b>USD/KZT</b>	437,9	1,2%	3,1%	6,3%	-0,7%
<b>USD/RUB</b>	-	-	-	-	-
<b>EUR/USD</b>	1,05	0,3%	-0,1%	-4,5%	-7,2%
<b>GBP/USD</b>	1,25	0,0%	-0,6%	-4,7%	-7,7%
<b>USD/JPY</b>	130,01	0,1%	-1,3%	-6,1%	-13,0%

## Долговой рынок

	Валюта	YTM	YTM на			
			1D	1W	1M	YTD
<b>US Treasuries (10YR)</b>	US\$	2,93%	2,97%	2,72%	2,34%	1,51%
<b>US Treasuries (30YR)</b>	US\$	3,03%	3,01%	2,83%	2,45%	1,90%
<b>UK Gilts (30YR)</b>	GBP	1,97%	1,96%	1,81%	1,61%	0,97%
<b>Germany (10YR)</b>	EUR	0,97%	0,97%	0,80%	0,56%	-0,18%
<b>Russia (10YR)</b>	RUB	10,34%	10,31%	10,21%	12,26%	8,37%
<b>Kazakhstan (5YR)</b>	US\$	3,49%	3,55%	3,33%	3,72%	1,39%

5 мая 2022 г.

- **Окончательное решение по срокам выхода на IPO компаний КМГ и Air Astana будет принято летом 2022г с учетом геополитических факторов**

Решение по срокам выхода на IPO компаний "КазМунайГаз" и Air Astana будет принято летом 2022 года, сообщил председатель правления АО "Самрук-Казына" Алмасадам Саткалиев. "По IPO и SPO ситуация не простая. Волатильные тренды идут практически на всех финансовых рынках, есть определенное снижение международного интереса к нашему региону, есть существенные риски. Тем не менее, мы считаем, что наши компании имеют большой потенциал для публичного размещения", - сказал Саткалиев на брифинге в среду. По его словам, у компаний "КазМунайГаз" и Air Astana очень высокая готовность к IPO.

"Вот это вот окно на 2022 год все еще планируем, но окончательное решение будем принимать летом текущего года, исходя, в том числе, из геополитических факторов", - сказал глава фонда. Как сообщалось, в 2022 году планируется вывести на IPO "КазМунайГаз" и Air Astana, в 2023 году - KEGOC и QazaqGaz, в 2023-2024 годы - "Самрук-Энерго".

АО "Фонд национального благосостояния "Самрук-Казына" создано в 2008 году. Под управлением фонда находятся крупнейшие стратегические компании страны, среди которых Air Astana, "Казахтелеком", "Казатомпром", "КазМунайГаз", "Казпочта", "Казахстан темир жолы", "Kegoc" и другие.

*Источник: Интерфакс-Казахстан, Bloomberg*

- **Потери Казахстана из-за аварии на КТК составят не более 350 тыс. т нефти**

Потери Казахстана из-за аварии на Каспийском трубопроводном консорциуме (КТК) составят не более 350 тыс. тонн нефти, это не отразится на планах по добыче, сообщил министр энергетики Болат Акчулаков журналистам в среду.

"Когда там была авария, весь апрель мы пытались использовать любые альтернативные маршруты. Мы какие-то незначительные объемы смогли перенаправить. Ожидали, что потери могут составить до 2 млн тонн, но благодаря работе правительства и добывающих компаний потери составят не больше 300-350 тыс. тонн. Это не такая большая потеря, мы ее можем догнать до конца года", - сказал он.

Акчулаков добавил, что "если в будущем ничего не произойдет, то Казахстан может исполнить первоначальный план по добыче нефти".

*Источник: Интерфакс-Казахстан, Bloomberg*

# Ежедневный обзор

5 мая 2022 г.

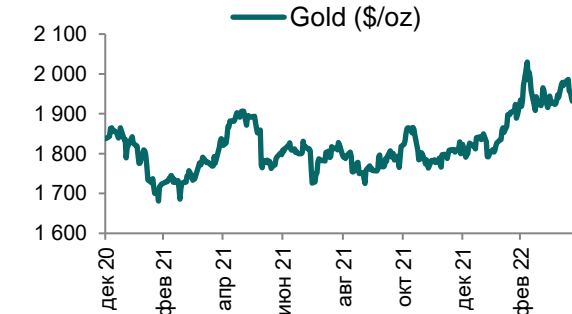
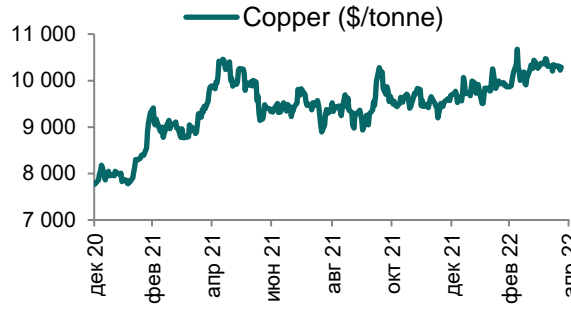
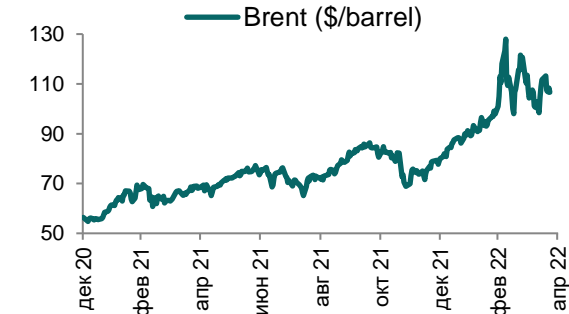
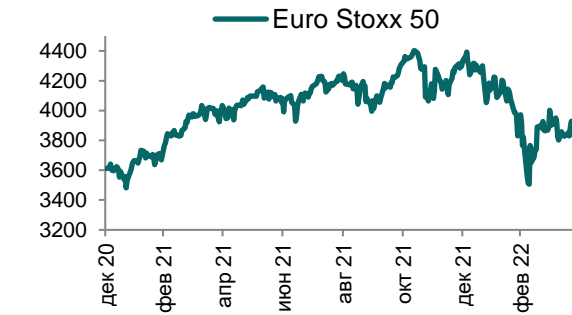
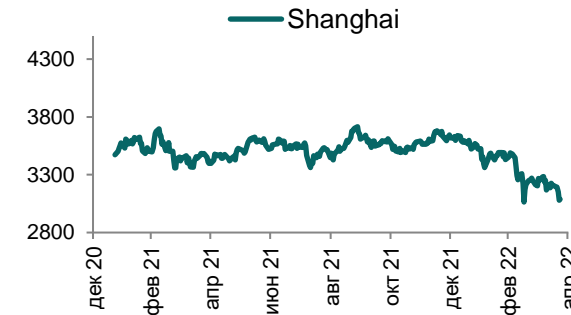
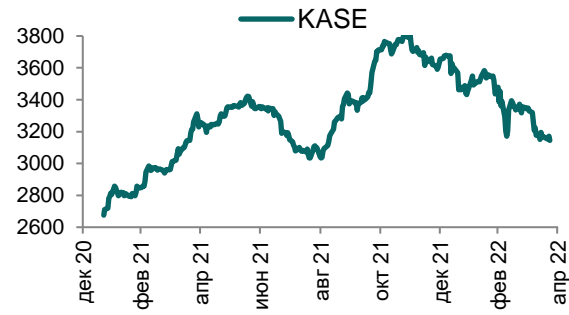
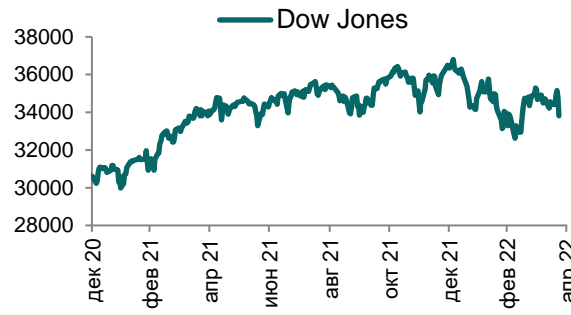
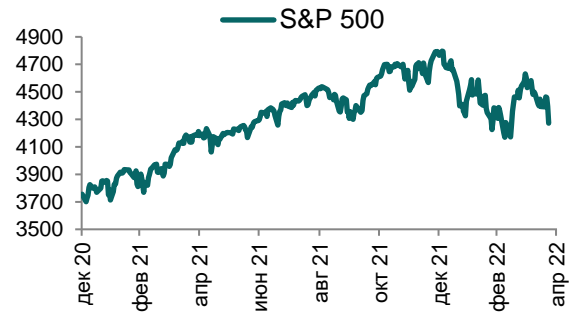
**Таблица 1. Динамика изменения валют стран СНГ, развивающихся и развитых стран**

Валютная пара (индекс)	Страна	Базовая ставка	Инфляция 2021	Доля в товарообороте*	Курс	1D	1W	1M	YTD
USD/RUB	Россия	17,00%	6,7%	23,6%	#N/A	#N/A	#N/A	#N/A	#N/A
USD/GEL	Грузия	11,00%	9,3%	-	3,1	-0,5%	-0,7%	2,0%	0,9%
USD/BYN	Беларусь	12,00%	10,0%	0,9%	2,75	1,9%	-5,9%	-4,8%	-7,2%
USD/KGS	Кыргызстан	14,00%	11,2%	0,9%	84,20	-0,8%	-0,9%	-4,8%	0,6%
USD/TJS	Таджикистан	13,25%	8,0%	1,1%	12,47	-0,1%	0,0%	-3,0%	-10,7%
USD/UZS	Узбекистан	17,00%	10,0%	3,6%	11 230,36	0,2%	0,6%	2,1%	-3,8%
USD/UAH	Украина	10,00%	9,3%	0,9%	30,26	-0,2%	-2,7%	-2,9%	-10,9%
<b>Развивающиеся страны</b>									
USD/CNY	Китай	4,35%	0,9%	18,5%	6,56	-0,1%	-2,2%	-3,1%	-3,2%
USD/BRL	Бразилия	11,75%	8,3%	0,2%	4,97	0,6%	-7,5%	-4,4%	10,9%
USD/INR	Индия	4,00%	4,1%	2,2%	76,53	0,1%	-0,5%	-0,4%	-2,9%
USD/ZAR	ЮАР	4,00%	4,6%	-	15,93	-1,0%	-5,8%	-9,3%	0,1%
USD/TRY	Турция	14,00%	19,4%	4,1%	14,81	-0,1%	-0,9%	-1,5%	-11,4%
<b>Развитые страны</b>									
DXU	США	0,50%	4,7%	2,2%	102,95	0,6%	2,6%	4,6%	7,6%
USD/CAD	Канада	1,00%	3,4%	0,3%	1,28	-0,2%	-2,5%	-2,4%	-1,4%
GBP/USD	Великобритания	0,75%	2,6%	1,2%	1,26	-0,3%	-3,7%	-4,0%	-7,1%
USD/CHF	Швейцария	-0,75%	0,6%	1,2%	0,97	-0,7%	-2,0%	-3,9%	-6,1%
USD/JPY	Япония	-0,10%	-0,3%	1,0%	128,28	-0,6%	-0,3%	-4,6%	-11,5%
USD/KRW	Южная Корея	1,50%	2,3%	2,5%	1 265,25	-1,2%	-2,4%	-3,7%	-6,4%

Источник: Bloomberg; \*доля в товарообороте в торговле с Казахстаном (9M2021 г.)

# Ежедневный обзор

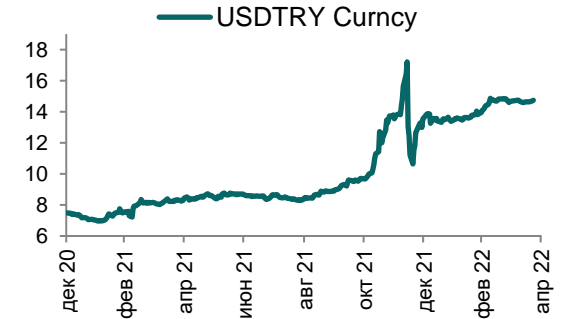
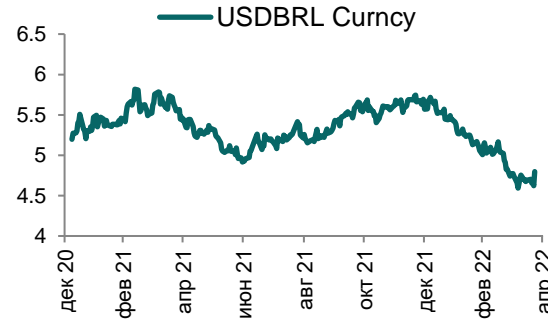
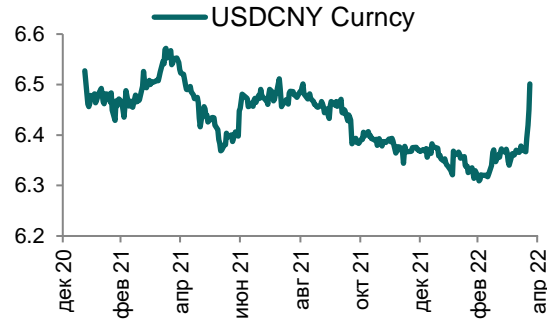
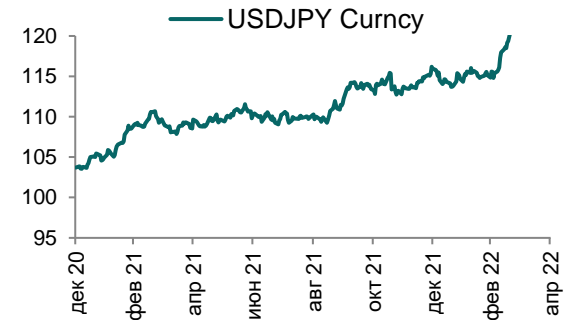
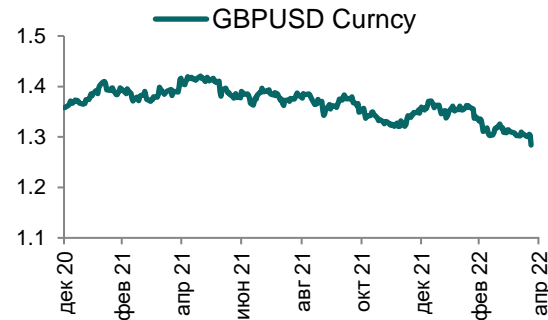
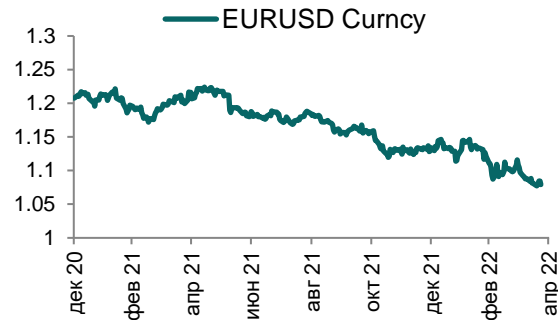
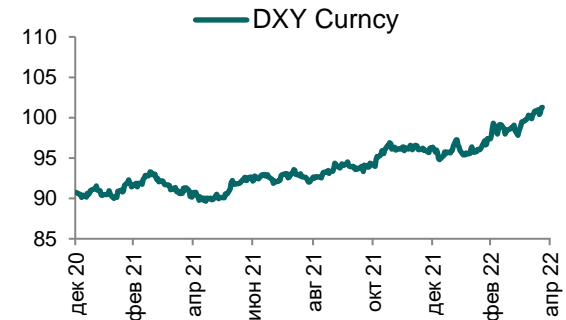
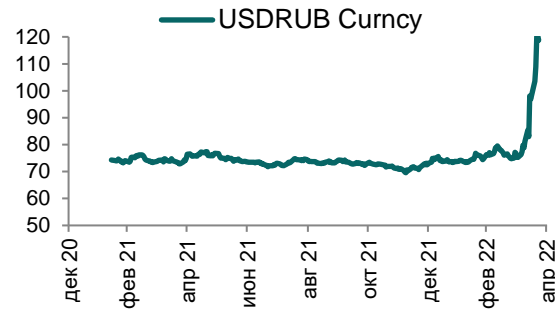
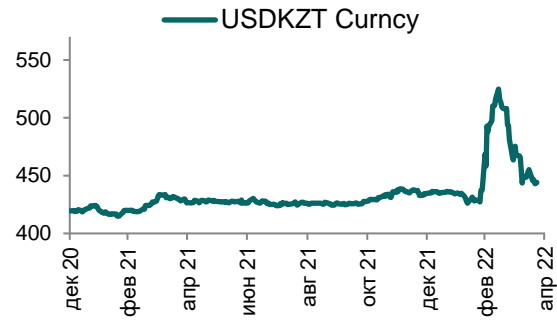
5 мая 2022 г.





# Ежедневный обзор

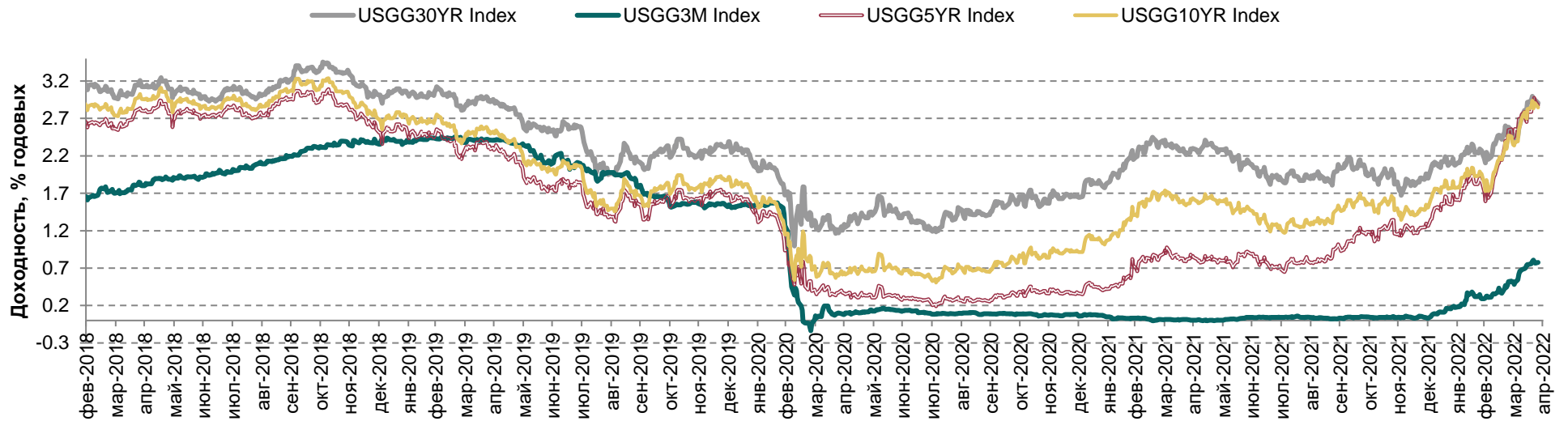
5 мая 2022 г.



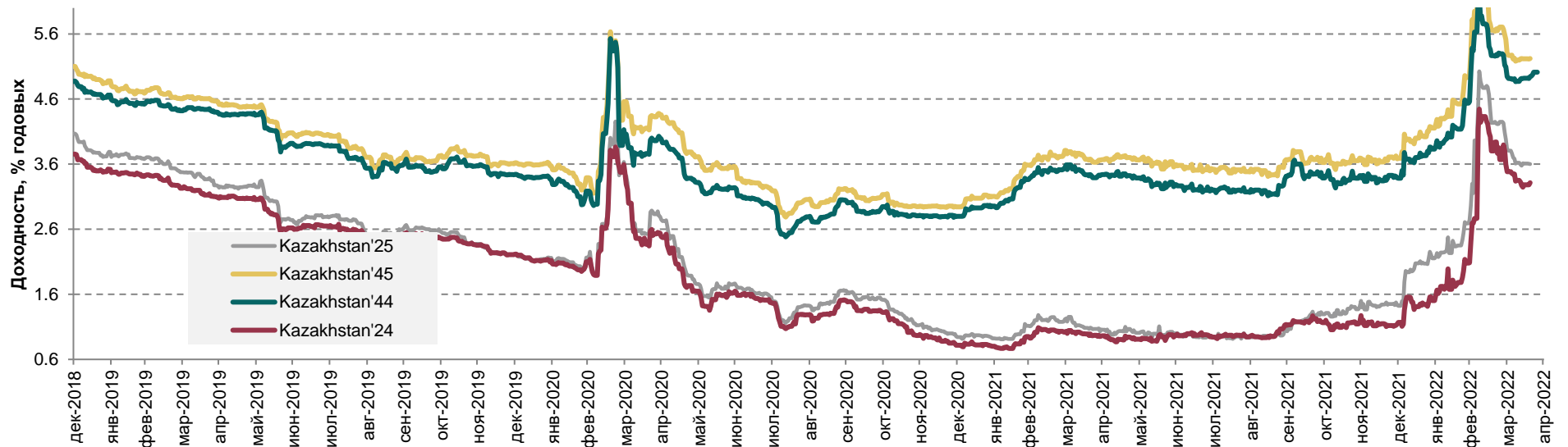
# Ежедневный обзор

5 мая 2022 г.

## Доходность государственных ценных бумаг США



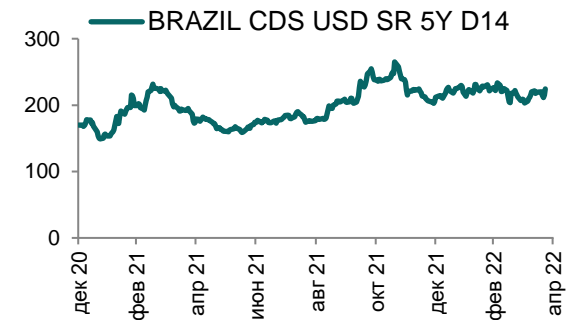
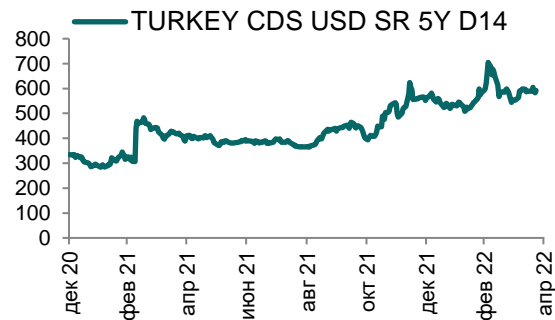
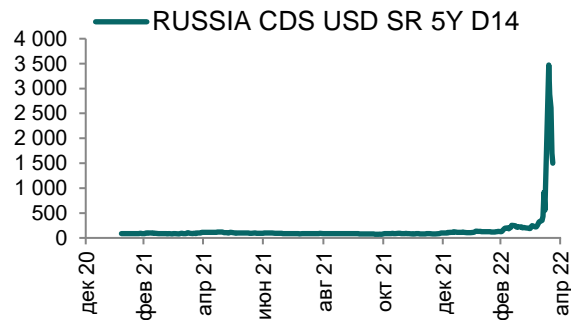
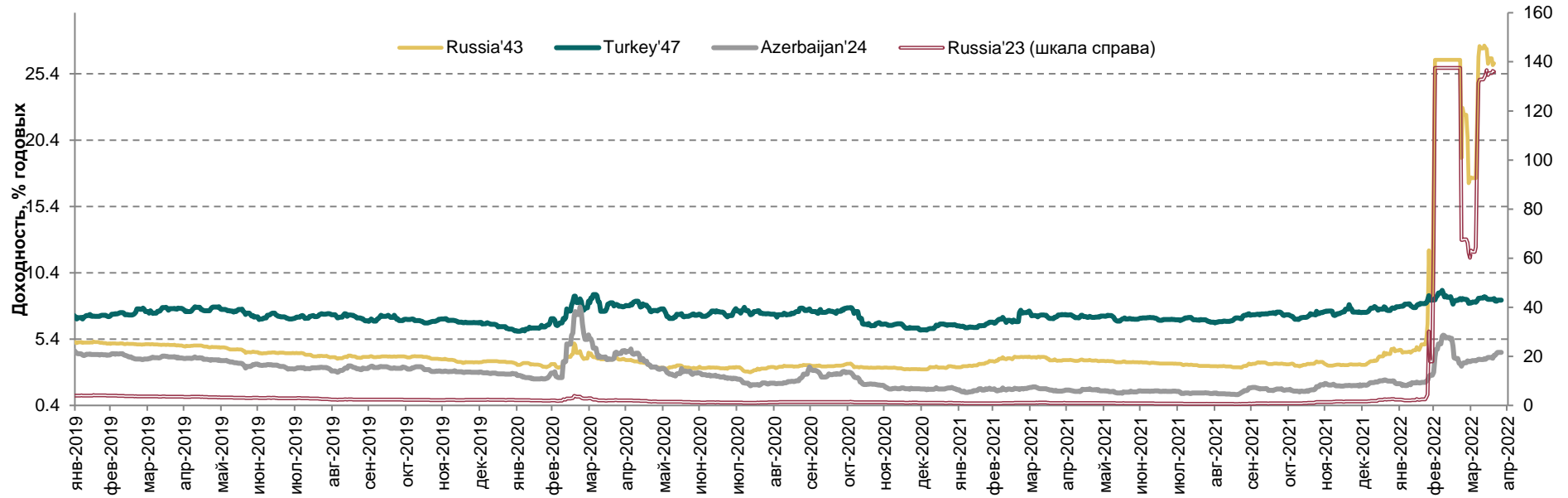
## Динамика доходностей суверенных облигаций РК



# Ежедневный обзор

5 мая 2022 г.

## Динамика доходностей суверенных еврооблигаций России, Турции и Азербайджана



# Ежедневный обзор

5 мая 2022 г.

**Таблица 2. Информация по казахстанским еврооблигациям**

Выпуск	Валюта	Купон	Цена		Доходность		Сред		Дата погашения	Объем бумаг в обращении, млн.	Дюрация
			Покупка	Продажа	Покупка	Продажа	Z-Sprd	G-Sprd			
<b>Республика Казахстан</b>											
KAZAKS 0.6 09/30/26	EUR	0,60	91,43	94,92	2,67	1,80	53,88	126,59	30.09.2026	500	4,28
KAZAKS 2 3/8 11/09/28	EUR	2,38	94,06	-	3,40	-	198,46	269,57	09.11.2028	525	-
KAZAKS 1 1/2 09/30/34	EUR	1,50	77,50	79,02	3,80	3,62	190,81	263,75	30.09.2034	650	10,76
KAZAKS 1.55 11/09/23	EUR	1,55	98,67	99,52	2,43	1,86	140,33	195,44	09.11.2023	525	1,50
KAZAKS 3 7/8 10/14/24	USD	3,88	101,05	101,60	3,43	3,20	54,57	50,33	14.10.2024	1500	2,35
KAZAKS 6 1/2 07/21/45	USD	6,50	116,57	117,54	5,26	5,19	251,70	206,89	21.07.2045	1500	12,61
KAZAKS 5 1/8 07/21/25	USD	5,13	104,15	105,10	3,75	3,45	75,27	63,36	21.07.2025	2500	2,95
KAZAKS 4 7/8 10/14/44	USD	4,88	98,44	99,71	4,99	4,90	221,79	175,84	14.10.2044	1000	13,50
<b>НК КазМунайГаз</b>											
KZOKZ 6 3/8 10/24/48	USD	6,38	97,19	98,49	6,60	6,50	385,14	343,64	24.10.2048	1500	12,18
KZOKZ 5 3/4 04/19/47	USD	5,75	91,99	93,33	6,40	6,28	362,49	319,43	19.04.2047	1250	12,70
KZOKZ 5 3/8 04/24/30	USD	5,38	97,73	98,83	5,73	5,56	283,04	261,33	24.04.2030	1250	6,25
KZOKZ 3 1/2 04/14/33	USD	3,50	83,96	85,07	5,46	5,31	256,67	234,66	14.04.2033	750	8,77
KZOKZ 4 3/4 04/19/27	USD	4,75	96,37	97,45	5,59	5,34	263,06	243,35	19.04.2027	1000	4,37
KZOKZ 4 3/4 04/24/25	USD	4,75	97,80	98,75	5,56	5,20	250,79	239,94	24.04.2025	500	2,70
<b>Самрук Казына</b>											
SAMRUK 2 10/28/26	USD	2,00	87,16	88,56	5,23	4,85	213,42	196,82	28.10.2026	500	4,17
<b>КазТрансГаз</b>											
KZTGKZ 4 3/8 09/26/27	USD	4,38	91,18	92,46	6,32	6,02	331,21	310,86	26.09.2027	706	4,70
<b>Казахстан ТемирЖолы</b>											
KTZKZ 3.638 06/20/22	CHF	3,64	95,77	97,42	30,22	19,57	2197,29	2063,10	20.06.2022	185	0,15
KTZKZ 3 1/4 12/05/23	CHF	3,25	82,11	82,27	16,71	16,57	1657,44	1692,52	05.12.2023	250	1,36
KTZKZ 6.95 07/10/42	USD	6,95	102,97	104,05	6,68	6,58	387,02	340,12	10.07.2042	883	10,74
<b>Банк Развития Казахстана</b>											
DBKAZ 4 1/8 12/10/22	USD	4,13	98,44	99,62	6,66	4,74	318,95	329,31	10.12.2022	1264	0,61
DBKAZ 2.95 05/06/31	USD	2,95	81,38	82,99	5,60	5,35	261,12	240,72	06.05.2031	500	7,53
<b>ForteBank</b>											
ALLIBK 14 06/30/22	USD	14,00	101,76	102,43	4,43	1,06	843,05	42,34	30.06.2022	75	0,19
<b>ТенгизШевройл</b>											
TENGIZ 4 08/15/26	USD	4,00	90,68	92,83	6,65	6,02	330,36	315,60	15.08.2026	1000	3,63
TENGIZ 3 1/4 08/15/30	USD	3,25	81,96	82,48	6,04	5,95	321,86	300,81	15.08.2030	750	6,97
TENGIZ 2 5/8 08/15/25	USD	2,63	88,57	90,52	6,51	5,81	310,05	298,85	15.08.2025	500	3,08

# Ежедневный обзор

5 мая 2022 г.

**Таблица 3. Информация по узбекским еврооблигациям**

Выпуск	Валюта	Купон	Цена		Доходность		Спред		Дата погашения	Объем бумаг в обращении, млн.	Дюрация
			Покупка	Продажа	Покупка	Продажа	Z-Sprd	G-Sprd			
<b>Республика Узбекистан</b>											
UZBEK 4,75 2024	USD	4,75%	99,22	100,07	5,20	4,71	221,21	226,40	20.02.2024	500	1,70
UZBEK 5,375 2029	USD	5,38%	98,60	99,44	5,62	5,47	281,23	257,26	20.02.2029	500	5,58
UZBEK 3,7 2030	USD	3,70%	85,13	86,40	5,94	5,73	313,78	290,86	25.11.2030	555	6,98
<b>НБ Республики Узбекистан</b>											
NBUZB 4,85 2025	USD	4,85%	86,96	89,00	9,30	8,56	557,68	545,74	21.10.2025	300	3,09
<b>Узпромстройбанк</b>											
SQBNZU 5,75 2024	USD	5,75%	90,37	92,18	10,05	9,20	651,06	646,16	02.12.2024	300	2,27
<b>Ипотека Банк</b>											
IPTBZU 5,5 2025	USD	5,50%	89,46	91,92	9,02	8,16	545,59	533,15	19.11.2025	300	3,05

**Таблица 4. Информация по отслеживаемым еврооблигациям**

Выпуск	Валюта	Купон	Цена		Доходность		Спред		Дата погашения	Объем бумаг в обращении, млн.	Дюрация
			Покупка	Продажа	Покупка	Продажа	Z-Sprd	OAS-Sprd			
<b>Отслеживаемые облигации</b>											
SEASPAN CORP	USD	5,50%	93,26	93,56	6,68	6,62	415,02	379,62	01.08.2029	750	5,81
GRUPO AXO SA DE CV	USD	5,75%	93,76	94,70	7,52	7,24	465,70	447,26	08.06.2026	325	3,55
CYDSA SAB DE CV	USD	6,25%	95,98	97,33	7,15	6,84	431,30	386,95	04.10.2027	450	4,55
BUKIT MAKMUR MANDIRI UTA	USD	7,75%	93,01	94,31	9,98	9,55	695,23	679,35	10.02.2026	400	3,18
EMPRESA ELECTRICA COCHRA	USD	5,50%	96,09	96,98	7,16	6,77	426,30	415,77	14.05.2027	341	2,32
GRUPO UNICOMER CO LTD	USD	7,88%	100,20	101,36	7,66	6,42	459,21	439,65	01.04.2024	350	0,93
IOCHPE-MAX/MAX WHEELS MX	USD	5,00%	89,62	90,51	7,15	6,95	429,72	406,33	07.05.2028	400	4,92
ADECOAGRO SA	USD	6,00%	99,30	100,32	6,15	5,89	318,30	247,75	21.09.2027	500	4,53

# Ежедневный обзор

5 мая 2022 г.

## Кривая доходности ГЦБ

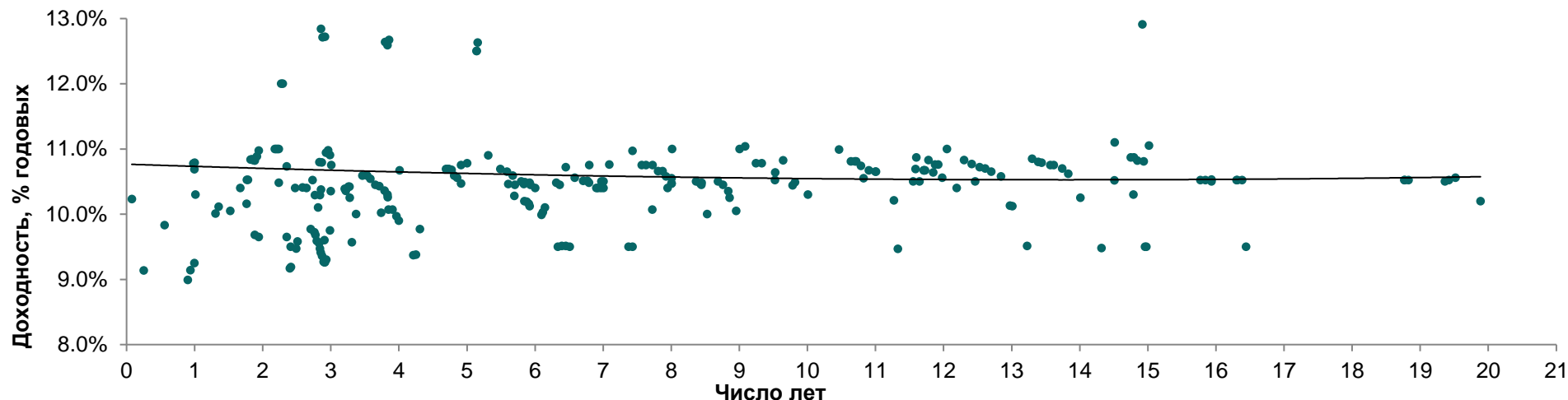


Таблица 5. Последние размещения нот и ГЦБ

Эмитент	Тикер	Доходность	Лет до погашения*	Дата размещения
<b>Краткосрочные ноты</b>				
Национальный Банк РК	NTK028_2787	13,46%	0,08	25-апр-2022
Национальный Банк РК	NTK029_2776	10,23%	0,08	21-фев-2022
Национальный Банк РК	NTK091_2779	13,67%	0,25	13-апр-2022
Национальный Банк РК	NTK092_2717	9,13%	0,25	4-май-2021
Национальный Банк РК	NTK182_2781	13,77%	0,50	18-мар-2022
Национальный Банк РК	NTK364_2651	10,69%	1,00	17-июн-2020
<b>Ценные бумаги Министерства Финансов</b>				
Министерство Финансов	MOM048_0052	13,79%	3,7	27-апр-2022
Министерство Финансов	MUM180_0002	13,97%	2,2	27-апр-2022
Министерство Финансов	MOM036_0091	13,81%	2,8	27-апр-2022
Министерство Финансов	MOM048_0052	13,62%	3,8	20-апр-2022
Министерство Финансов	MUM072_0013	13,55%	5,1	20-апр-2022
Министерство Финансов	MUM072_0013	13,17%	5,1	13-апр-2022
Министерство Финансов	MUM180_0002	13,69%	2,2	13-апр-2022
Министерство Финансов	MOM036_0091	13,56%	2,8	13-апр-2022
Министерство Финансов	MOM036_0091	12,84%	2,9	6-апр-2022
Министерство Финансов	MOM048_0052	12,64%	3,8	6-апр-2022
Министерство Финансов	MUM072_0013	12,50%	5,1	29-мар-2022

# Ежедневный обзор

5 мая 2022 г.

Министерство Финансов	MOM036_0091	12,71%	2,9	29-март-2022
Министерство Финансов	MUM072_0013	12,50%	5,1	29-март-2022
Министерство Финансов	MOM048_0052	12,59%	3,8	24-март-2022
Министерство Финансов	MUM072_0013	12,63%	5,2	24-март-2022
Министерство Финансов	MKM012_0150	13,70%	0,9	16-март-2022
Министерство Финансов	MOM036_0091	12,72%	2,9	16-март-2022
Министерство Финансов	MOM048_0052	12,67%	3,9	16-март-2022
Министерство Финансов	MUM096_0011	13,21%	6,7	2-март-2022
Министерство Финансов	MUM180_0016	12,91%	14,9	2-март-2022
Министерство Финансов	MUM180_0015	11,10%	14,5	23-февр.-2022
Министерство Финансов	MUM096_0012	10,97%	7,4	23-февр.-2022
Министерство Финансов	MUM180_0002	10,73%	2,4	16-февр.-2022
Министерство Финансов	MUM120_0019	11,04%	9,1	16-февр.-2022
Министерство Финансов	MOM036_0091	10,75%	3,0	9-февр.-2022
Министерство Финансов	MUM132_0007	10,99%	10,5	9-февр.-2022
Министерство Финансов	MUM096_0013	11,00%	8,0	2-февр.-2022
Министерство Финансов	MUM156_0007	11,00%	12,0	2-февр.-2022
Министерство Финансов	MUM180_0016	11,05%	15,0	26-январ.-2022
Министерство Финансов	MUM072_0013	10,90%	5,3	26-январ.-2022
Министерство Финансов	MKM012_0150	10,30%	1,0	20-январ.-2022
Министерство Финансов	MOM048_0052	10,67%	4,0	19-январ.-2022
Министерство Финансов	MUM144_0009	10,87%	11,6	19-январ.-2022
Министерство Финансов	MUM096_0011	10,75%	6,8	12-январ.-2022
Министерство Финансов	MUM096_0012	10,75%	7,6	5-январ.-2022
Министерство Финансов	MUM120_0019	10,78%	9,2	20-дек.-2021
Министерство Финансов	MUM096_0012	10,75%	7,6	13-дек.-2021
Министерство Финансов	MUM120_0016	10,59%	3,5	10-дек.-2021
Министерство Финансов	MUM132_0007	10,81%	10,6	8-дек.-2021
Министерство Финансов	MUM180_0001	10,40%	2,5	29-нояб.-2021
Министерство Финансов	MUM180_0015	10,87%	14,7	29-нояб.-2021
Министерство Финансов	MOM060_0052	10,69%	4,7	26-нояб.-2021
Министерство Финансов	MUM168_0005	10,85%	13,3	24-нояб.-2021
Министерство Финансов	MUM072_0013	10,69%	5,5	22-нояб.-2021
Министерство Финансов	MOM060_0052	10,69%	4,7	19-нояб.-2021
Министерство Финансов	MUM120_0019	10,78%	9,3	19-нояб.-2021
Министерство Финансов	MUM156_0002	10,40%	1,7	17-нояб.-2021
Министерство Финансов	MUM132_0007	10,81%	10,7	17-нояб.-2021
Министерство Финансов	MUM120_0016	10,59%	3,5	15-нояб.-2021
Министерство Финансов	MUM144_0009	10,83%	11,8	15-нояб.-2021
Министерство Финансов	MUM180_0015	10,87%	14,8	12-нояб.-2021
Министерство Финансов	MOM060_0052	10,69%	4,7	10-нояб.-2021
Министерство Финансов	MUM132_0007	10,81%	10,7	10-нояб.-2021
Министерство Финансов	MUM096_0012	10,75%	7,7	8-нояб.-2021
Министерство Финансов	MUM084_0017	10,48%	2,2	5-нояб.-2021

# Ежедневный обзор

5 мая 2022 г.

Министерство Финансов	MUM156_0007	10,83%	12,3	3-нояб.-2021
Министерство Финансов	MUM084_0018	10,72%	6,4	1-нояб.-2021
Министерство Финансов	MUM120_0016	10,54%	3,6	29-окт.-2021
Министерство Финансов	MOM060_0052	10,68%	4,8	27-окт.-2021
Министерство Финансов	MUM180_0015	10,82%	14,8	25-окт.-2021
Министерство Финансов	MUM168_0005	10,80%	13,4	22-окт.-2021
Министерство Финансов	MUM180_0001	10,41%	2,6	20-окт.-2021
Министерство Финансов	MUM072_0013	10,65%	5,6	18-окт.-2021
Министерство Финансов	MUM156_0002	10,16%	1,8	15-окт.-2021
Министерство Финансов	MUM132_0007	10,74%	10,8	15-окт.-2021
Министерство Финансов	MOM060_0052	10,59%	4,8	13-окт.-2021
Министерство Финансов	MUM144_0009	10,76%	11,9	11-окт.-2021
Министерство Финансов	MUM096_0012	10,66%	7,8	8-окт.-2021
Министерство Финансов	MUM168_0005	10,79%	13,4	4-окт.-2021
Министерство Финансов	MUM120_0016	10,45%	3,7	1-окт.-2021
Министерство Финансов	MUM180_0001	10,40%	2,6	29-сент.-2021
Министерство Финансов	MOM060_0052	10,56%	4,9	27-сент.-2021
Министерство Финансов	MUM144_0009	10,76%	11,9	24-сент.-2021
Министерство Финансов	MUM156_0007	10,77%	12,4	22-сент.-2021
Министерство Финансов	MUM180_0015	10,81%	14,9	20-сент.-2021
Министерство Финансов	MUM072_0013	10,59%	5,7	17-сент.-2021
Министерство Финансов	MUM096_0012	10,66%	7,9	15-сент.-2021
Министерство Финансов	MUM084_0018	10,56%	6,6	13-сент.-2021
Министерство Финансов	MUM120_0016	10,43%	3,7	10-сент.-2021
Министерство Финансов	MUM120_0019	10,64%	9,5	8-сент.-2021
Министерство Финансов	MOM060_0052	10,47%	4,9	6-сент.-2021
Министерство Финансов	MUM132_0007	10,67%	10,9	3-сент.-2021
Министерство Финансов	MUM096_0012	10,58%	7,9	27-авг.-2021
Министерство Финансов	MUM180_0015	10,78%	5,0	25-авг.-2021
Министерство Финансов	MUM144_0009	10,69%	11,6	23-авг.-2021
Министерство Финансов	MUM168_0005	10,75%	13,6	18-авг.-2021
Министерство Финансов	MOM060_0052	10,50%	7,0	16-авг.-2021
Министерство Финансов	MUM120_0016	10,36%	3,8	13-авг.-2021
Министерство Финансов	MUM156_0007	10,72%	12,5	11-авг.-2021
Министерство Финансов	MOM060_0052	10,50%	7,0	4-авг.-2021
Министерство Финансов	MUM072_0013	10,50%	5,8	2-авг.-2021
Министерство Финансов	MUM168_0005	10,75%	13,6	30-июл-2021
Министерство Финансов	MUM084_0018	10,51%	6,7	30-июл-2021
Министерство Финансов	MUM132_0007	10,65%	11,0	29-июл-2021
Министерство Финансов	MUM120_0016	10,30%	3,8	29-июл-2021
Министерство Финансов	MUM096_0012	10,55%	8,0	28-июл-2021
Министерство Финансов	MUM180_0001	10,10%	2,8	28-июл-2021
Министерство Финансов	MUM120_0016	10,26%	3,8	27-июл-2021
Министерство Финансов	MUM132_0007	<b>10,65%</b>	11,0	26-июл-2021



# Ежедневный обзор

5 мая 2022 г.

Министерство Финансов	MUM180_0013	10,67%	11,7	23-июл-2021
Министерство Финансов	MUM120_0016	10,07%	3,8	23-июл-2021
Министерство Финансов	MUM180_0013	10,67%	11,7	21-июл-2021
Министерство Финансов	MUM072_0013	10,46%	5,8	19-июл-2021
Министерство Финансов	MUM180_0013	10,67%	11,7	16-июл-2021
Министерство Финансов	MUM072_0013	10,49%	5,8	14-июл-2021
Министерство Финансов	MUM156_0007	10,70%	12,6	12-июл-2021
Министерство Финансов	MUM084_0018	10,51%	6,77	7-июл-2021
Министерство Финансов	MUM120_0016	10,07%	3,90	2-июл-2021
Министерство Финансов	MUM240_0001	10,55%	10,82	30-июн-2021
Министерство Финансов	MUM084_0018	10,48%	6,79	29-июн-2021
Министерство Финансов	MUM180_0001	9,60%	2,90	25-июн-2021
Министерство Финансов	MUM072_0013	10,48%	5,92	18-июн-2021
Министерство Финансов	MUM168_0005	10,70%	13,74	16-июн-2021
Министерство Финансов	MUM072_0013	10,45%	5,93	14-июн-2021
Министерство Финансов	MUM120_0016	9,97%	3,96	11-июн-2021
Министерство Финансов	MUM156_0007	10,65%	12,70	9-июн-2021
Министерство Финансов	MUM144_0003	9,68%	1,88	7-июн-2021
Министерство Финансов	MUM120_0016	10,02%	3,7	4-июнь-2021
Министерство Финансов	MUM180_0013	10,64%	11,8	2-июнь-2021
Министерство Финансов	MUM180_0012	10,50%	8,7	31-май-2021
Министерство Финансов	MUM120_0016	9,90%	4,0	28-май-2021
Министерство Финансов	MUM180_0001	9,75%	3,0	26-май-2021
Министерство Финансов	MUM120_0019	10,49%	9,8	25-май-2021
Министерство Финансов	MUM084_0018	10,40%	6,9	21-май-2021
Министерство Финансов	MUM072_0013	10,40%	6	19-май-2021
Министерство Финансов	MUM084_0017	9,77%	2,7	18-май-2021
Министерство Финансов	MUM144_0003	9,65%	1,94	17-май-2021
Министерство Финансов	MUM168_0005	10,62%	13,83	14-май-2021
Министерство Финансов	MUM084_0018	10,40%	6,92	12-май-2021
Министерство Финансов	MUM180_0012	10,45%	8,76	5-май-2021
Министерство Финансов	MUM120_0017	10,20%	5,84	4-май-2021
Министерство Финансов	MUM084_0017	9,72%	2,76	28-апр.-2021
Министерство Финансов	MUM084_0018	10,40%	6,97	26-апр.-2021
Министерство Финансов	MUM084_0017	9,68%	2,77	23-апр.-2021
Министерство Финансов	MUM120_0017	10,19%	5,88	21-апр.-2021
Министерство Финансов	MUM156_0007	10,58%	12,84	19-апр.-2021
Министерство Финансов	MUM084_0017	9,59%	2,79	16-апр.-2021
Министерство Финансов	MUM180_0013	10,56%	11,98	14-апр.-2021
Министерство Финансов	MUM084_0018	10,40%	7,01	12-апр.-2021
Министерство Финансов	MUM120_0017	10,16%	5,91	9-апр.-2021
Министерство Финансов	MUM180_0012	10,35%	8,84	7-апр.-2021
Министерство Финансов	MUM120_0017	10,12%	5,92	5-апр.-2021
Министерство Финансов	MUM084_0017	9,55%	2,83	2-апр.-2021

# Ежедневный обзор

5 мая 2022 г.

Министерство Финансов	MUM180_0012	10,25%	8,86	30-мар.2021
Министерство Финансов	MUM084_0017	9,47%	2,84	29-мар.2021
Министерство Финансов	MUM132_0003	9,25%	1	26-мар.2021
Министерство Финансов	MUM084_0017	9,41%	2,85	25-мар.2021
Министерство Финансов	MUM084_0017	9,36%	2,87	18-мар.2021
Министерство Финансов	MUM120_0019	10,30%	10,01	17-мар.2021
Министерство Финансов	MUM120_0016	9,37%	4,21	12-мар.2021
Министерство Финансов	MUM168_0005	10,25%	14,01	10-мар.2021
Министерство Финансов	MUM084_0017	9,27%	2,9	09-мар.2021
Министерство Финансов	MUM084_0017	9,26%	2,91	05-мар.2021
Министерство Финансов	MUM084_0017	9,26%	2,91	03-мар.2021
Министерство Финансов	MUM156_0007	10,13%	12,98	01-мар.2021
Министерство Финансов	MKM012_0149	8,99%	0,9	26-февр.2021
Министерство Финансов	MUM120_0016	9,38%	4,25	26-февр.2021
Министерство Финансов	MUM156_0002	9,17%	2,4	25-февр.2021
Министерство Финансов	MUM084_0017	9,30%	2,93	24-февр.2021
Министерство Финансов	MUM180_0012	10,05%	8,95	23-февр.2021
Министерство Финансов	MUM156_0002	9,19%	2,41	19-февр.2021
Министерство Финансов	MUM156_0007	10,12%	13,01	17-февр.2021
Министерство Финансов	MKM012_0149	9,14%	0,94	12-февр.2021
Министерство Финансов	MUM096_0011	10,07%	7,72	8-февр.2021
Министерство Финансов	MUM120_0016	9,77%	4,31	5-февр.2021
Министерство Финансов	MUM180_0011	10,00%	8,53	3-февр.2021
Министерство Финансов	MUM120_0017	9,99%	6,09	1-февр.2021
Министерство Финансов	MUM180_0001	9,57%	3,31	29-январ.2021
Министерство Финансов	MUM156_0002	9,47%	2,49	29-январ.2021
Министерство Финансов	MUM180_0013	10,40%	12,19	27-январ.2021
Министерство Финансов	MUM120_0017	10,03%	6,11	25-январ.2021
Министерство Финансов	MUM156_0002	9,58%	2,51	22-январ.2021
Министерство Финансов	MUM240_0001	10,21%	11,27	18-январ.2021
Министерство Финансов	MUM120_0017	10,10%	6,15	13-январ.2021
Министерство Финансов	MUM180_0001	10,00%	3,37	6-январ.2021
Министерство Финансов	MUM120_0011	10,01%	1,31	27-нояб.2020
Министерство Финансов	MUM108_0012	10,46%	5,61	25-нояб.2020
Министерство Финансов	MUM108_0011	10,29%	2,76	23-нояб.2020
Министерство Финансов	MUM108_0013	10,50%	8,36	20-нояб.2020
Министерство Финансов	MUM096_0011	10,40%	7,95	18-нояб.2020
Министерство Финансов	MUM084_0017	10,39%	3,21	16-нояб.2020
Министерство Финансов	MUM120_0017	10,48%	6,31	13-нояб.2020
Министерство Финансов	MUM084_0017	10,36%	3,22	11-нояб.2020
Министерство Финансов	MUM120_0011	10,11%	1,35	10-нояб.2020
Министерство Финансов	MUM084_0017	10,42%	3,26	28-окт.2020
Министерство Финансов	MUM108_0013	10,47%	8,43	28-окт.2020
Министерство Финансов	MUM096_0011	10,47%	8	28-окт.2020

# Ежедневный обзор

5 мая 2022 г.

Министерство Финансов	MUM216_0002	10,52%	16,3	27-окт.2020
Министерство Финансов	MUM108_0011	10,29%	2,84	27-окт.2020
Министерство Финансов	MUM096_0011	10,47%	8,01	27-окт.2020
Министерство Финансов	MUM216_0001	10,52%	15,77	26-окт.2020
Министерство Финансов	MUM120_0017	10,45%	6,36	26-окт.2020
Министерство Финансов	MUM144_0001	10,05%	1,52	26-окт.2020
Министерство Финансов	MKM012_0148	9,83%	0,56	23-окт.2020
Министерство Финансов	MUM216_0002	10,52%	16,32	23-окт.2020
Министерство Финансов	MUM108_0012	10,28%	5,7	23-окт.2020
Министерство Финансов	MUM300_0002	10,52%	18,77	22-окт.2020
Министерство Финансов	MUM108_0013	10,48%	8,44	22-окт.2020
Министерство Финансов	MUM084_0017	10,42%	3,27	22-окт.2020
Министерство Финансов	MUM300_0003	10,50%	19,36	21-окт.2020
Министерство Финансов	MUM108_0012	10,45%	5,7	21-окт.2020
Министерство Финансов	MUM108_0011	10,38%	2,85	21-окт.2020
Министерство Финансов	MUM300_0002	10,52%	18,77	20-окт.2020
Министерство Финансов	MUM180_0013	10,50%	12,46	20-окт.2020
Министерство Финансов	MUM084_0017	10,25%	3,28	20-окт.2020
Министерство Финансов	MUM300_0003	10,52%	19,42	29-сент.2020
Министерство Финансов	MUM300_0002	10,52%	18,83	29-сент.2020
Министерство Финансов	MUM168_0003	10,50%	11,55	29-сент.2020
Министерство Финансов	MUM216_0002	10,52%	16,38	28-сент.2020
Министерство Финансов	MUM216_0001	10,52%	15,85	28-сент.2020
Министерство Финансов	MUM216_0001	10,50%	15,93	27-авг.2020
Министерство Финансов	MUM168_0003	10,50%	11,64	27-авг.2020
Министерство Финансов	MUM216_0001	10,53%	15,93	27-авг.2020
Министерство Финансов	MUM300_0003	10,56%	19,52	25-авг.2020
Министерство Финансов	MUM108_0013	10,45%	8,44	25-авг.2020
Министерство Финансов	MUM240_0004	10,52%	14,51	30-июл.2020
Министерство Финансов	MUM180_0014	10,52%	2,73	30-июл.2020
Министерство Финансов	MUM180_0012	10,52%	9,52	30-июл.2020
Министерство Финансов	MUM144_0001	10,53%	1,77	29-июл.2020
Министерство Финансов	MUM144_0001	10,53%	1,78	24-июл.2020
Министерство Финансов	MUM132_0005	10,80%	2,83	15-июл.2020
Министерство Финансов	MUM144_0001	10,84%	1,82	10-июл.2020
Министерство Финансов	MUM132_0005	10,79%	2,87	03-июл.2020
Министерство Финансов	MUM144_0001	10,84%	1,84	01-июл.2020
Министерство Финансов	MUM120_0016	10,75%	4,91	29-июн.2020
Министерство Финансов	MUM144_0001	10,83%	1,86	26-июн.2020
Министерство Финансов	MUM144_0001	10,82%	1,88	17-июн.2020
Министерство Финансов	MUM180_0012	10,82%	9,64	16-июн.2020
Министерство Финансов	MUM132_0005	10,94%	2,93	10-июн.2020
Министерство Финансов	MUM144_0001	10,89%	1,92	05-июн.2020
Министерство Финансов	MUM120_0018	10,76%	7,09	01-июн.2020

# Ежедневный обзор

5 мая 2022 г.

Министерство Финансов	MUM132_0005	10,98%	2,96	29-май.2020
Министерство Финансов	MUM144_0001	10,97%	1,94	27-май.2020
Министерство Финансов	MKM012_0148	10,78%	0,98	22-май.2020
Министерство Финансов	MUM132_0005	10,91%	2,99	20-май.2020
Министерство Финансов	MKM012_0148	10,79%	1	15-май.2020

Источник: KASE, \*лет до погашения с момента размещения

**Таблица 6. Доля владения нот НБК нерезидентами, млрд. тенге**

Дата	Доля владения нот НБК нерезидентами						Изменение (нерезиденты)
	Резиденты	Нерезиденты	Всего в обращении	Резиденты	Нерезиденты		
22.04.2022	1 552,75	162,01	1 714,76	90,6%	9,4%	17,91	
15.04.2022	1 435,62	144,1	1 579,72	90,9%	9,1%	14,09	
08.04.2022	1 390,41	130,01	1 520,42	91,4%	8,6%	15,00	
01.04.2022	1 354,55	115,01	1 469,56	92,2%	7,8%	40,00	
25.03.2022	1 250,90	75,01	1 325,91	94,3%	5,7%	-71,34	
18.03.2022	1 430,42	146,35	1 576,77	90,7%	9,3%	24,04	
11.03.2022	1 341,62	122,31	1 463,93	91,6%	8,4%	-55,06	
05.03.2022	1 683,99	177,37	1 861,36	90,5%	9,5%	-20,04	
25.02.2022	1 679,87	197,41	1 877,28	89,5%	10,5%	45,59	
18.02.2022	1 710,03	151,82	1 861,85	91,8%	8,2%	10,56	
11.02.2022	1 770,99	141,26	1 912,25	92,6%	7,4%	12,25	
04.02.2022	1 645,90	129,01	1 774,90	92,7%	7,3%	-13,03	
28.01.2022	1 639,32	142,04	1 781,36	92,0%	8,0%	2,00	
21.01.2022	1 693,79	140,04	1 833,83	92,4%	7,6%	10,09	
14.01.2022	1 618,00	129,95	1 747,96	92,6%	7,4%	-62,43	
06.01.2022	1 640,99	192,38	1 833,36	89,5%	10,5%	-18,92	
31.12.2021	1 938,48	211,3	2 149,78	90,2%	9,8%	-0,38	
24.12.2021	1 842,45	211,68	2 054,14	89,7%	10,3%	-4,20	
15.12.2021	1 899,57	215,88	2 115,45	89,8%	10,2%	-111,93	
10.12.2021	2 095,32	327,81	2 423,13	86,5%	13,5%	-45,31	
03.12.2021	2 275,47	373,12	2 648,59	85,9%	14,1%	0,45	
26.11.2021	2 152,41	372,67	2 525,08	85,2%	14,8%	-30,40	
19.11.2021	2 086,03	403,07	2 489,11	83,8%	16,2%	22,58	
12.11.2021	2 018,44	380,49	2 398,93	84,1%	15,9%	43,00	
05.11.2021	2 036,33	337,49	2 373,82	85,8%	14,2%	-108,72	
29.10.2021	2 546,32	446,21	2 992,54	85,1%	14,9%	25,45	
22.10.2021	2 416,90	420,76	2 837,66	85,2%	14,8%	51,15	
15.10.2021	2 425,02	369,61	2 794,62	86,8%	13,2%	-52,29	
08.10.2021	2 433,47	421,9	2 855,37	85,2%	14,8%	2,78	
01.10.2021	2 379,45	419,12	2 798,58	85,0%	15,0%	-52,09	
24.09.2021	2 535,46	471,21	3 006,67	84,3%	15,7%	85,48	
17.09.2021	2 432,57	385,73	2 818,29	86,3%	13,7%	33,05	
10.09.2021	2 424,57	352,68	2 777,26	87,3%	12,7%	-67,52	
03.09.2021	2 690,72	420,2	3 110,91	86,5%	13,5%	-9,88	
27.08.2021	2 793,58	430,08	3 223,66	86,7%	13,3%	-35,00	
20.08.2021	2 782,93	465,08	3 248,01	85,7%	14,3%	-11,87	
13.08.2021	2 730,47	476,95	3 207,42	85,1%	14,9%	49,15	

# Ежедневный обзор

5 мая 2022 г.

06.08.2021	2 779,62	427,8	3 207,42	86,7%	13,3%	-53,43
30.07.2021	2 899,72	481,23	3 380,95	85,8%	14,2%	-26,20
23.07.2021	3 007,80	507,43	3 515,23	85,6%	14,4%	-49,44
16.07.2021	3 028,90	556,87	3 585,77	84,5%	15,5%	19,00
09.07.2021	3 029,13	537,87	3 567,00	84,9%	15,1%	12,08
03.07.2021	3 017,83	525,79	3 543,62	85,2%	14,8%	11,11
25.06.2021	2 941,48	514,68	3 456,16	85,1%	14,9%	-57,66
18.06.2021	2 900,83	572,34	3 473,17	83,5%	16,5%	26,06
11.06.2021	2 945,94	546,28	3 492,22	84,4%	15,6%	-28,41
04.06.2021	2 899,15	574,69	3 473,84	83,5%	16,5%	63,04
28.05.2021	2 733,50	511,65	3 245,15	84,2%	15,8%	-27,09
21.05.2021	2 667,30	538,74	3 206,04	83,2%	16,8%	26,37
14.05.2021	2 583,91	512,37	3 096,28	83,5%	16,5%	56,68
06.05.2021	2 668,79	455,69	3 124,48	85,4%	14,6%	6,53
30.04.2021	3 036,14	449,16	3 485,31	87,1%	12,9%	48,61
23.04.2021	2 989,95	400,55	3 390,50	88,2%	11,8%	-104,03
16.04.2021	2 856,56	504,58	3 361,14	85,0%	15,0%	-32,78
09.04.2021	2 982,52	537,36	3 519,89	84,7%	15,3%	-9,34
02.04.2021	2 915,59	546,7	3 462,29	84,2%	15,8%	-18,26
26.03.2021	2 891,13	564,96	3 456,08	83,7%	16,3%	1,81
19.03.2021	3 103,20	563,15	3 666,17	84,6%	15,4%	39,58
12.03.2021	3 110,10	523,57	3 633,68	85,6%	14,4%	-32,05
05.03.2021	3 161,39	555,62	3 717,01	85,1%	14,9%	-44,62
26.02.2021	3 184,01	600,24	3 784,25	84,1%	15,9%	79,60
19.02.2021	3 157,94	520,64	3 678,58	85,8%	14,2%	14,79
12.02.2021	3 215,93	505,85	3 721,77	86,4%	13,6%	52,20
05.02.2021	3 265,40	453,65	3 719,05	87,8%	12,2%	65,81
29.01.2021	2 998,15	387,84	3 385,99	88,5%	11,5%	-11,49
22.01.2021	2 787,13	399,33	3 186,46	87,5%	12,5%	101,79
15.01.2021	2 710,42	297,54	3 007,96	90,1%	9,9%	-48,83
08.01.2021	2 421,39	346,37	2 767,76	87,5%	12,5%	-4,88
31.12.2020	2 703,94	351,25	3 055,19	88,5%	11,5%	34,55
25.12.2020	2 588,32	316,7	2 905,02	89,1%	10,9%	0,49
20.12.2020	2 549,40	316,21	2 865,61	89,0%	11,0%	-10,51
11.12.2020	2 448,78	326,72	2 775,50	88,2%	11,8%	32,94
04.12.2020	2 291,64	293,78	2 585,42	88,6%	11,4%	-0,85
27.11.2020	2 568,28	294,63	2 862,91	89,7%	10,3%	11,38
20.11.2020	2 593,11	283,25	2 876,36	90,2%	9,8%	112,19
13.11.2020	2 700,93	171,06	2 871,99	94,0%	6,0%	-27,84
06.11.2020	2 709,74	198,9	2 908,64	93,2%	6,8%	1,91
30.10.2020	2 718,02	196,99	2 915,01	93,2%	6,8%	14,21

# Ежедневный обзор

5 мая 2022 г.

23.10.2020	2 957,30	182,78	3 140,08	94,2%	5,8%	-15,65
16.10.2020	3 063,48	198,43	3 261,91	93,9%	6,1%	46,78
09.10.2020	3 128,26	151,65	3 279,91	95,4%	4,6%	9,60
02.10.2020	3 185,66	142,05	3 327,71	95,7%	4,3%	13,49
25.09.2020	3 172,00	128,56	3 300,56	96,1%	3,9%	

Источник: Национальный Банк РК



Подготовлено АО «Halyk Global Markets»

АО «Halyk Finance»

Департамент исследований

**E-mail**  
research@halykfinance.kz

Департамент продаж

**E-mail**  
sales@halykfinance.kz

**Адрес:**

Halyk Finance  
пр. Абая, 109 «В», 5 этаж  
A05A1B4, Алматы, Республика Казахстан  
Тел. +7 727 339 43 77  
[www.halykfinance.kz](http://www.halykfinance.kz)

**Bloomberg**

HLFN

**Thomson Reuters**

Halyk Finance

**Factset**

Halyk Finance

**Capital IQ**

Halyk Finance

**Заявление об ограничении ответственности**

Настоящая публикация носит исключительно информационный характер и не является предложением или попыткой со стороны АО «Halyk Finance» купить, продать или вступить в иную сделку в отношении каких-либо ценных бумаг и иных финансовых инструментов, на которые в настоящей публикации может содержаться ссылка, предоставить какие-либо инвестиционные рекомендации или услуги. Указанные предложения могут быть направлены исключительно в соответствии с требованиями применимого законодательства. Настоящая публикация основана на информации, которую мы считаем надежной, однако мы не утверждаем, что все приведенные сведения абсолютно точны. При этом, отмечаем, что прошлая доходность не является показателем доходности инвестиций в будущем. Мы не несем ответственности за использование клиентами информации, содержащейся в настоящей публикации, а также за сделки и операции с ценными бумагами и иными финансовыми инструментами, упоминающимися в ней. Мы не берем на себя обязательство регулярно обновлять информацию, которая содержится в настоящей публикации или исправлять возможные неточности. HF, его аффилированные и должностные лица, партнеры и сотрудники, в том числе лица, участвующие в подготовке и выпуске этого материала, оставляют за собой право участвовать в сделках в отношении упоминающихся в настоящей публикации ценных бумаг и иных финансовых инструментов. Также отмечаем, что на ценные бумаги и иные финансовые инструменты, рассматриваемые в настоящей публикации и номинированные в иностранной валюте, могут оказывать влияние обменные курсы валют. Изменение обменных курсов валют может вызвать снижение стоимости инвестиций в указанные активы. Следует иметь в виду, что инвестирование в Американские депозитарные расписки также подвержено риску изменения обменного курса валют, а инвестирование в казахстанские ценные бумаги и иные финансовые инструменты имеет значительный риск. В указанной связи, инвесторы до принятия решения об участии в сделках с ценными бумагами и иными финансовыми инструментами, рассматриваемыми в настоящей публикации, должны проводить собственное исследование относительно надежности эмитентов данных ценных бумаг и иных финансовых инструментов.

Настоящая информация не предназначена для публичного распространения и не может быть воспроизведена, передана или опубликована, целиком или по частям, без предварительного письменного разрешения АО «Halyk Finance».